

Présenté par
Valérie PÉCRESSE
Présidente du conseil régional
d'Île-de-France

COMPTE FINANCIER UNIQUE 2024

Sommaire

EXPOSÉ DES MOTIFS	3
ANNEXES AU RAPPORT	6
Suite de l'exposé des motifs	7
Tome 2	168
PROJET DE DÉLIBÉRATION	774
ANNEXE À LA DÉLIBÉRATION	776
Maquette M57	777

EXPOSÉ DES MOTIFS

INTRODUCTION

Depuis 2023, la Région présente l'exécution de ses comptes sous la forme du Compte financier unique (CFU). Ce document présente sous une forme agrégée l'ensemble des données issues du comptable public et celles de l'ordonnateur.

Les comptes de la Région sont présentés pour la deuxième année sous ce nouveau format permettant une meilleure lisibilité de l'exécution budgétaire et comptable de la collectivité. Cela traduit ainsi la volonté de l'exécutif d'améliorer la transparence de sa gestion auprès des élus et des Franciliens.

Ce deuxième exercice constitue également une étape importante vers la procédure de certification des comptes vers laquelle la Région s'est engagée volontairement depuis 2021. Elle permettra de reconnaître officiellement la fiabilité et la sincérité des opérations de gestion comptables et financières de la Région. Un tel chantier doit être souligné en raison de l'importance du budget de la collectivité (5,9 milliards d'euros en 2024) et de sa complexité.

De manière générale, il convient de remarquer que l'exécution budgétaire de l'année 2024 a été largement conforme au budget initialement voté, avec un taux d'exécution des crédits votés de **99 %** en autorisations de programme comme en autorisations d'engagement. Cela démontre que l'ambition portée par l'exécutif se traduit par la mise en œuvre, comme tous les ans depuis 2015, d'actions concrètes.

La gestion 2024 s'inscrit par ailleurs dans un contexte des finances publiques globalement dégradé et une situation économique mondiale et nationale détériorée par rapport aux années précédant la crise sanitaire de 2020. Cet environnement doit être fortement pris en compte pour analyser l'exécution 2024 de la Région. En effet, et comme en 2023, la Région a dû faire face à la combinaison d'une **inflation persistante (2,0 %)**, qui a nettement accru le coût de mise en œuvre des services publics qu'elle porte, avec une **évolution désavantageuse de ses recettes (+ 0,9 %** si l'on exclut les fonds européens et le pacte régional d'investissement dans les compétences).

Ce contexte a particulièrement pesé sur la mise en œuvre de la politique très ambitieuse d'investissement que la Région porte depuis 2015 et qui s'est poursuivie en 2024 avec à nouveau près de 3 milliards d'euros de dépenses d'investissements. Celles-ci ont été consacrées au financement d'infrastructures qui permettent aux Franciliens de mieux vivre, de se déplacer plus facilement et rapidement, de disposer de lycées neufs et rénovés ou encore d'accéder à des services publics de proximité de haut niveau.

Alors que les dépenses d'investissement ont atteint en 2024 des niveaux records, les recettes de même nature ont baissé par rapport à l'année 2023 en raison des règles fiscales désavantageuses pour l'Île-de-France. Cette situation, que l'Etat impose à la Région **avec un système de péréquation inadapté à ses besoins et dont le prélèvement est estimé à 980 M€ en 2024**, justifie une gestion rigoureuse et de long terme.

Ces contraintes budgétaires subies n'ont pourtant pas ralenti le changement de cap initié en 2015 consistant à investir massivement dans les secteurs relevant des compétences de la Région, qui plus est en 2024, **année des Jeux olympiques et paralympiques**.

A ce titre, la Région a déployé des moyens financiers d'envergure pour accompagner cet évènement unique. Des financements spécifiques ont ainsi été accordés pour les infrastructures sportives, soutenir les athlètes et les clubs sportifs et participer à la bonne organisation de ces Jeux (volontaires du tourisme, formation des agents de sécurité,...).

Les résultats de l'année 2024 en matière de dépenses d'investissement sont également considérables.

Les **investissements réalisés dans les transports** ont permis des réalisations majeures en 2024. Quelques exemples significatifs en témoignent : déploiement de nouveaux matériels roulants et modernisation des infrastructures pour améliorer la ponctualité, la capacité et le confort des voyageurs, développement des liaisons tramways (T1, T3, T7, T8, T10) et prolongements de lignes de métro (ligne 11, ligne 1), investissements dans les infrastructures pour les mobilités douces (pistes cyclables, zones piétonnes)...

Le budget 2024 aura permis de consacrer **1 milliard d'euros à la création de nouveaux lycées**, comme celui de Vincennes, et à la poursuite du programme de rénovation des lycées existants.

Cette politique d'investissement s'est également traduite par un niveau d'engagements financiers très élevé pour la **transition énergétique et l'environnement** (rénovation thermique des bâtiments publics et des logements sociaux pour réduire la consommation énergétique, développement des énergies renouvelables (solaire, éolien, hydrogène, géothermie). La Région s'est également attachée à porter une politique favorisant les circuits courts et intégrant systématiquement des produits locaux et biologiques dans les établissements scolaires. Ces efforts en faveur de l'environnement sont matérialisés pour la première fois cette année dans le compte-rendu de l'exécution par une annexe réglementaire rendue obligatoire par la loi de finances pour 2024. Cette annexe vient prolonger le travail précurseur engagé depuis plusieurs années par la Région pour évaluer l'impact de ses politiques publiques et démontre leurs effets très majoritairement positifs sur l'environnement.

En 2024, la Région a souhaité porter le handicap comme priorité régionale. Des efforts sans précédent ont été accomplis pour soutenir les acteurs du handicap, former les personnes handicapées en recherche d'emploi et faciliter leur intégration dans le monde du travail ou encore leur donner un meilleur accès aux transports, aux lycées ou dans la culture et le sport.

La Région a également tenu en 2024 à **investir dans les territoires**, qu'il s'agisse de la rénovation du patrimoine et des équipements culturels, des infrastructures communales (crèches, écoles,...) ou encore du programme « Petites villes de demain ».

Il est par ailleurs important de souligner les efforts considérables mis en œuvre en 2024 pour maîtriser les dépenses de fonctionnement de la Région. Hors fonds européens et charge de la dette, la Région est parvenue à diminuer ses dépenses de fonctionnement en valeur par rapport à 2023 (baisse de 0,1 % des crédits de paiement en fonctionnement).

Cette maîtrise budgétaire de l'année 2024 s'est poursuivie tout en continuant d'améliorer le cadre de vie des Franciliens. Qu'il s'agisse de ses politiques sociales, avec les aides à l'insertion professionnelle et en faveur des élèves, des étudiants ou des familles en difficulté, ou de sa politique économique privilégiant l'innovation et l'emploi dans les territoires, la Région a une nouvelle fois montré sa capacité à offrir des dispositifs d'aide efficaces pour l'ensemble des Franciliens.

La jeunesse a fait, comme les années précédentes, l'objet d'une attention prioritaire en 2024. Les services de l'application LABAZ, l'application mobile pour les jeunes, ont été renforcés avec notamment l'instauration d'un chèque de 100 € pour l'accès à la culture et au sport.


Les jeunes ont pu également profiter des 30 000 places offertes pour les Jeux olympiques et paralympiques.

La gestion 2024 démontre enfin l'engagement de la Région pour améliorer la sécurité des Franciliens. Cela s'est notamment traduit par la montée en charge des brigades de sécurité dans les lycées, le soutien aux forces de sécurité ou encore les aides pour la rénovation des postes de police.

Le CFU 2024 est la traduction de l'exigence portée par l'exécutif régional : améliorer la vie des Franciliens et gérer efficacement les deniers publics, comme le montre **la capacité de désendettement de la Région, dont le niveau est encore inférieur à celui de 2015** (6,1 contre 7,5 sans prise en compte des excédents de l'année n-1).

Je vous prie de bien vouloir en délibérer.

La présidente du conseil régional
d'Île-de-France



VALÉRIE PÉCRESSÉ

ANNEXES AU RAPPORT

Suite de l'exposé des motifs

SOMMAIRE

L'EXECUTION 2024.....	11
1. LES RECETTES EN 2024	11
1.1. L'exercice 2024 confirme la fragilité des recettes régionales, avec une progression moins rapide que l'inflation et des écarts substantiels par rapport aux prévisions	11
1.2. Présentation par recette.....	13
2. LES DEPENSES EN 2024	19
2.1. Un niveau d'investissement historique et des dépenses de fonctionnement qui augmentent moins vite que l'inflation	19
2.2. Une augmentation des dépenses à caractère financier.....	51
3. UNE DETTE STABILISEE EN VOLUME DEPUIS 2016	57
4. DES RATIOS FINANCIERS QUI RESTENT FAVORABLES, EN DEPIT DE LA CRISE ...	59
5. LES OPERATIONS D'ORDRE PATRIMONIALES	60
6. LES ECRITURES DE FIN D'EXERCICE ET LES OPERATIONS SPECIFIQUES	61
7. BILAN DE L'EXECUTION DES CONTRATS ETAT-REGION	63
7.1. Le bilan du Contrat de plan 2000-2006	64
7.2. Le bilan du Contrat de projets 2007-2014	69
7.3. Le Contrat de Plan Etat Région 2015-2020.....	75
7.4. Le Contrat de Plan Etat Région 2021-2027.....	86
8. IMPACT DU BUDGET POUR LA TRANSITION ECOLOGIQUE	98
ANNEXES	104
GLOSSAIRE.....	105
LES RECETTES.....	109
LA DETTE	110
VIREMENTS DE CREDITS DE PAIEMENT DE CHAPITRE A CHAPITRE EN 2024	133

LES GRANDES MASSES DU COMPTE FINANCIER UNIQUE 2024
(dépenses et recettes réelles en millions d'euros)

LES RECETTES REELLES	CA 2015	CFU 2023	BP 2024	Budget adopté (BP+BS+DM)	CFU 2024	Taux d'exécution (en % du BP)
RECETTES HORS EMPRUNT ET AVANT REPORTS	4 209,25	4 839,67	4 884,64	4 951,68	4 945,44	101,2%
FONCTIONNEMENT	3 496,89	4 074,41	4 162,77	4 221,69	4 209,44	101,1%
FISCALITE DIRECTE (1)	799,75	126,52	122,00	129,65	125,29	102,7%
AUTRES RECETTES FISCALES (dont TICPE) (2)	1 894,77	3 461,44	3 625,57	3 655,06	3 645,88	100,6%
DOTATIONS (3)	653,20	105,70	91,49	41,60	34,22	37,4%
RECETTES DIVERSES (4)	149,17	380,76	323,71	395,38	404,06	124,8%
INVESTISSEMENT	712,36	765,26	721,87	729,99	736,00	102,0%
RECETTES FISCALES Y COMPRIS TICPE (5)	404,52	351,01	367,96	367,96	368,33	100,1%
DOTATIONS	86,09	109,12	119,12	119,12	109,12	91,6%
RECETTES DIVERSES	221,76	305,13	234,79	242,91	258,55	110,1%
EMPRUNT (6)	712,00	597,37	938,87	938,87	936,31	99,7%
TOTAL DES RECETTES DE L'EXERCICE (avant reports)	4 921,25	5 437,04	5 823,51	5 890,55	5 881,75	101,0%
Excédents de fonctionnement reportés (ligne 001 en recettes)	+1,01	+356,32	0,00	+105,25	+105,25	
Reprise des restes à réaliser*	0,00	0,00	0,00	0,00	0,00	
TOTAL DES RECETTES y compris reports (a)	4 922,26	5 793,36	5 823,51	5 995,79	5 987,00	102,8%

LES DEPENSES REELLES EN CREDITS DE PAIEMENT (10)	CA 2015	CFU 2023	BP 2024	Budget adopté (BP+BS+DM)	CFU 2024	Taux d'exécution (en % du BP)
FONCTIONNEMENT (7)	2 780,03	3 070,79	2 953,30	3 117,47	3 073,66	104,1%
FONCTIONNEMENT HORS DETTE	2 648,27	2 951,98	2 810,00	2 971,70	2 945,10	104,8%
DONT FONCTIONNEMENT SECTORIEL	2 465,34	2 731,87	2 569,48	2 724,79	2 707,72	105,4%
DONT FONCTIONNEMENT DE L'INSTITUTION REGIONALE	182,93	220,12	240,52	246,92	237,38	98,7%
CHARGE DE LA DETTE ET AUTRES MOUVEMENTS FINANCIERS (8)	131,76	118,80	143,30	145,77	128,56	89,7%
INVESTISSEMENT	2 138,00	2 617,33	2 870,21	2 878,32	2 835,85	98,8%
EQUIPEMENT HORS DETTE	1 675,91	2 122,89	2 325,00	2 333,12	2 317,26	99,7%
DONT EQUIPEMENT SECTORIEL	1 666,37	2 102,36	2 296,41	2 304,53	2 282,41	99,4%
DONT EQUIPEMENT DE L'INSTITUTION REGIONALE	9,55	20,53	28,59	28,59	34,85	121,9%
CHARGE DE LA DETTE ET AUTRES MOUVEMENTS FINANCIERS (9)	462,09	494,44	545,21	545,21	518,58	95,1%
TOTAL DES DEPENSES DE L'EXERCICE (b)	4 918,03	5 688,12	5 823,51	5 995,79	5 909,51	101,5%

Résultat de clôture de l'exercice (a-b)	+4,23	+105,25	+77,49
Solde des restes à réaliser constatés en fin d'exercice (c)	0,00	0,00	0,00
Excédent cumulé à la clôture de l'exercice (a-b+c)	+4,23	+105,25	+77,49

	CA 2015	CFU 2023	BP 2024	Budget adopté (BP+BS+DM)	CFU 2024	Taux d'exécution (en % du BP)
LES AUTORISATIONS DE PROGRAMME	1 556,65	2 979,81	2 864,49	2 943,53	2 842,66	99,2%
LES AUTORISATIONS D'ENGAGEMENT	2 277,58	2 587,61	2 393,14	2 417,11	2 370,16	99,0%

(1) Recettes nettes des versements au titre du FNGIR, de la péréquation, de la dotation de compensation CVAE versée aux départements franciliens à compter de 2017 et du reversement de la fraction compensatoire de TVA CVAE (à compter de 2023). Depuis l'exercice 2021, cette rubrique ne comprend plus que les impositions forfaitaires sur les entreprises de réseaux

(2) TICPE et principalement : taxe sur les cartes grises, frais de gestion de fiscalité directe, fractions sur la TVA, taxe d'apprentissage jusqu'en 2019. Cette ligne tient compte à compter du BP 2021 des prélèvements sur fiscalité (FNGIR, péréquation régionale, du fonds de solidarité Corse et Outre-mer (FSOM) à compter de 2022 et du reversement de la fraction compensatoire de TVA CVAE (à compter de 2023).

(3) DGD, recettes pour le soutien à l'apprentissage, dotations de compensation (réforme apprentissage, frais de gestion TH et CVAE, tasearif)

(4) Y compris les fonds européens, le PRIC, ou encore les produits financiers (flux sur swaps) et incidence ICNE.

(5) TICPE Grenelle, taxe pour création de bureaux, taxe d'aménagement, taxe additionnelle spéciale annuelle et taxe annuelle sur les surfaces de stationnement.

(6) A compter de 2023, et suite à l'application de la nomenclature M57, l'emprunt présenté ici correspond au montant effectivement encaissé et comptabilisé. L'emprunt levé sur les marchés est bien de 600 000 000 et est ici présenté net de la prime d'émission.

(7) Hors prélèvements péréquation CVAE, FNGIR, dotation de compensation CVAE versée aux départements franciliens à compter de 2017, FSOM et reversement de la fraction compensatoire de TVA CVAE (à compter de 2023)

(8) Y compris frais financiers divers et incidence ICNE.

(9) Hors opérations de trésorerie

(10) Données au périmètre de l'instruction budgétaire et comptable M57 et de la nomenclature de 2023.

* Correspond au solde d'exécution de la section d'investissement après couverture du besoin de financement de l'exercice.

COMPTE FINANCIER UNIQUE 2024

EQUILIBRE FINANCIER

	CA	CA	BP	BP+BS	CFU
	2015	2023	2024	2024	2024
	(M€)	(M€)	(M€)	(M€)	(M€)
RECETTES DE FONCTIONNEMENT (yc excédent reporté N-1)	3 497,90	4 430,73	4 162,77	4 326,94	4 314,69
Recettes fiscales	2 694,52	3 587,96	3 747,57	3 784,71	3 771,17
Dotations	653,20	105,70	91,49	41,60	34,22
Recettes diverses (yc excédent reporté N-1)	150,18	737,08	323,71	500,63	509,30
DEPENSES DE FONCTIONNEMENT	2 780,03	3 070,79	2 953,30	3 117,47	3 073,66
Dépenses d'intervention sectorielle et dépenses de l'institution	2 648,27	2 951,98	2 810,00	2 971,70	2 945,10
Charge de la dette et divers mouvements financiers	131,76	118,80	143,30	145,77	128,56
EPARGNE BRUTE	717,87	1 359,95	1 209,47	1 209,47	1 241,03
TAUX D'EPARGNE BRUTE	20,5%	30,7%	29,1%	28,0%	28,8%
EPARGNE NETTE	276,32	884,97	708,76	704,26	740,32
TAUX D'EPARGNE NETTE	7,9%	20,0%	17,0%	16,3%	17,2%
RECETTES D'INVESTISSEMENT	712,36	765,26	721,87	729,99	736,00
Recettes fiscales	404,52	351,01	367,96	367,96	368,33
Dotations	86,09	109,12	119,12	119,12	109,12
Recettes diverses	221,76	305,13	234,79	242,91	258,55
RECETTES NETTES D'INVESTISSEMENT	691,83	745,80	677,37	685,49	718,12
CAPACITE D'AUTOFINANCEMENT	968,14	1 630,77	1 390,63	1 394,25	1 458,44
DEPENSES D'INVESTISSEMENT	1 675,91	2 122,89	2 325,00	2 333,12	2 317,26
(Dépenses d'intervention et dépenses de l'Institution)					
TAUX D'AUTOFINANCEMENT	57,8%	76,8%	59,8%	59,8%	63%
EMPRUNT BUDGETAIRE	712,00	597,37	938,87	938,87	936,31
ENCOURS DE DETTE au 31/12/N	5 363,0	6 451,7	6 889,9	6 889,9	6 889,0
CAPACITE DE DESENDTEMENT (nombre d'années)	7,5	4,7	5,7	5,7	5,6

(1) Recettes nettes des versements au titre du FNGIR, de la péréquation, du fonds de solidarité corse et outre-mer, de la dotation de compensation de CVAE aux départements franciliens à compter de 2017 et du versement de la fraction compensatoire de TVA CVAE (à compter de 2023). Il s'agit des recettes de fiscalité directe, des autres recettes fiscales, et la TICPE

(2) Y compris la DGD ou encore les recettes liées à la réforme de l'apprentissage

(3) Hors versements au titre du FNGIR, de la péréquation CVAE, de la dotation versée aux départements franciliens à compter de 2017, du fonds de solidarité corse et outre-mer et du versement de la fraction compensatoire de TVA CVAE (à compter de 2023)

(4) Recettes de fonctionnement yc excédent N-1 reporté - dépenses de fonctionnement.

(5) Epargne brute/recettes de fonctionnement.

(6) Epargne brute - amortissement de la dette.

(7) Epargne nette/recettes de fonctionnement.

(8) Après restitutions de taxe en investissement et reprise des restes à réaliser en section d'investissement.

(9) Epargne nette + recettes d'investissement après restitutions de taxes en investissement, autres mouvements financiers et reports en section d'investissement.

(10) Capacité d'autofinancement / dépenses en investissement d'intervention et de l'institution hors dette

(11) Montant de l'emprunt d'équilibre inscrit au Budget, et montant de l'emprunt mobilisé entrant dans le résultat de l'exercice au CA (hors opérations éventuelles de refinancement).

(12) Pour l'encours de dette affiché au BP N, il est calculé par rapport à la valeur la plus à jour de l'encours de dette au 31/12/N-1, au moment de la préparation du Budget.

(13) Encours de dette / épargne brute (encours au 31.12.N / épargne brute N).

(14) Contrairement à l'annexe I A "informations statistiques, fiscales et financières", ces ratios tiennent ici compte de l'excédent N-1 reporté

L'EXECUTION 2024

1. Les recettes en 2024

Le tableau ci-dessous présente les recettes perçues par la Région en 2024.

NATURE DES RECETTES	CA 2023	BP 2024	BP+BS	CA 2024	Ecart CA 2024 / BP 2024	Ecart CA 2024 / BP+BS 2024	Réal. CA 2024 (% du BP 2024)	Ecart CA 2024 / CA 2023
	M€	M€		M€	M€	M€		M€
SECTION DE FONCTIONNEMENT	4 074,410	4 162,770	4 221,695	4 209,440	+46,7	-12,3	101,1%	+135,0
A. RECETTES FISCALES	3 587,956	3 747,573	3 784,713	3 771,168	+23,6	-13,5	100,6%	+183,2
Fiscalité directe	126,516	122,000	129,652	125,286	+3,3	-4,4	102,7%	-1,2
Cotisation sur la valeur ajoutée des entreprises (CVAE)	126,494	122,000	129,652	125,222	+3,2	-4,4	102,6%	-1,3
Impositions forfaitaires sur les entreprises de réseaux (IFER)	0,022			0,064	+0,1			+0,0
Rôles supplémentaires								
Autres recettes fiscales (hors TICPE)	3 782,042	3 973,978	3 895,150	3 889,008	-85,0	-8,1	97,9%	+27,0
Taxe régionale sur les cartes grises	290,424	358,500	358,500	424,600	+66,2	+66,2	118,5%	+134,3
Reversement de la part régionale de la taxe sur les bureaux (TSB)	212,939	212,939	212,939	212,939	-0,0	-0,0	100,0%	0,0
Frais de gestion de fiscalité directe locale	29,146	29,146						
Taxe régionale additionnelle aux droits de mutation sur l'immobilier d'entreprise	43,017	55,000	50,000	39,275	-15,7	-10,7	71,4%	-3,7
TVA - fraction à compter de 2018 (ex-DGF)	616,814	640,271	632,234	613,164	-27,1	-19,1	95,8%	-3,7
TVA - fraction à compter de 2021 (ex-CVAE)	2 599,703	2 678,123	2 641,477	2 598,940	-79,2	-42,5	97,0%	-0,8
Taxe intérieure sur la consommation de produits énergétiques (TICPE)	1 066,934	1 029,352	1 159,486	1 156,442	+127,1	-3,0	112,3%	+89,5
TICPE - compensations loi LRL 2004	892,507	892,000	896,360	885,497	-6,5	-10,9	99,3%	-7,0
TICPE - ex modulation 2007	81,366	70,000	70,000	77,198	+7,2	+7,2	110,3%	-4,2
TICPE - compensations lois MPTAM NOTRE	4,930	4,968	4,968	5,594	+0,6	+0,6	112,6%	+0,7
TICPE - Formation Professionnelle	54,634	54,633		0,000				
TICPE - Ressource Régionale pour l'apprentissage	0,000		1,549	1,550				
TICPE - compensation transfert Droniesp	1,550		6,202	6,202	+0,0	+0,0	100,0%	0,0
TICPE - compensation réforme apprentissage	6,202		32,818	32,818	+32,8	+0,0		+7,1
TICPE - compensation étudiants boursiers / inflation	25,746		147,583	147,584	+147,6	+0,0		+147,6
TICPE - Fraction globalisée								
Prélèvements sur fiscalité	-1 397,537	-1 377,757	-1 399,569	-1 399,568	-21,8	+0,0	101,6%	-2,0
Régularisation TVA CVAE	-23,269		-22,652	-22,651	-22,7	+0,0		+0,6
Fonds de péréquation des ressources des régions (dépendances)	-1,849	-5,338	-4,498	-4,498	+0,8	+0,0	84,3%	-2,6
Dotation de compensation du transfert de la CVAE (dépendances)	-1 372,419	-1 372,419	-1 372,419	-1 372,419	+0,0	+0,0	100,0%	0,0
B. DOTATIONS	105,696	91,486	41,601	34,217	-57,3	-7,4	37,4%	-71,5
Dotation générale de décentralisation (DGD)	9,042	8,820	8,820	8,820	+0,0	+0,0	100,0%	-0,2
Compensation provisionnelle extinction primes	6,369	6,300	6,300	6,369	+0,1	+0,1	101,1%	+0,0
Nouvelle recette pour le soutien à l'apprentissage en fonctionnement	20,571	20,571	20,571	13,118	-7,5	-7,5	63,8%	-7,5
Dotation de compensation - réforme apprentissage	2,869	2,869	2,869	2,869	+0,0	+0,0	100,0%	-0,0
Dotation de compensation - frais de gestion TH	37,886	37,885						
Dotation compensatrice - tsaarif	3,040	3,041	3,041	3,040	-0,0	-0,0		0,0
Dotation de compensation - frais de gestion CVAE	25,918	12,000						
C. RECETTES DIVERSES	380,758	323,711	395,381	404,056	+80,3	+8,7	124,8%	+23,3
Produits financiers	2,416	2,426	2,426	4,005	+1,6	+1,6	165,1%	+1,6
Produits financiers	2,426	2,426	2,426	2,427	+0,0	+0,0	100,0%	+0,0
Intérêts courus non échus (ICNE)	0,009			0,001				
Intérêts perçus sur créances				1,579				
Divers	378,342	321,285	392,955	400,051	+78,8	+7,1	124,5%	+21,7
Fonds européens - Programmation 2014-2020	110,006	17,967	17,967	28,257	+10,3	+10,3	157,3%	-81,7
Fonds européens - Programmation 2021-2027		40,168	40,168					
Fonds régional de restauration (FRR)	7,476	4,000	4,000	8,775	+4,8	+4,8	219,4%	+1,3
Conventions Etat-Région en matière de formation professionnelle	221,302	239,400	299,400	299,266	+59,9	-0,1	125,0%	+78,0
Produits exceptionnels sur cessions								
Divers (ex : reversements de trop perçus de subventions)	39,557	19,750	31,420	63,753	+44,0	+32,3	322,8%	+24,2
SECTION INVESTISSEMENT	765,452	724,871	729,985	735,999	+14,1	+6,0	102,0%	-29,3
A. RECETTES FISCALES	351,014	367,959	367,959	368,327	+0,4	+0,4	100,1%	+17,3
Taxe sur la création de bureaux en Ile-de-France (TSB-IDF)	86,648	120,000	120,000	133,174	+13,2	+13,2	111,0%	+34,5
Part régionale de la taxe d'aménagement (TA) et reliquats de taxes d'urbanisme	41,579	45,000	45,000	29,723	-15,3	-15,3	66,1%	-11,9
Taxe annuelle sur les surfaces de stationnement (TASS)	66,212	66,000	66,000	66,0	0,0	0,0	100,0%	-0,2
Taxe additionnelle spéciale annuelle (TASA)	76,960	76,959	76,959	77,0	+0,0	+0,0	100,0%	-0,0
TICPE Grenelle	67,615	60,000	60,000	62,471	+2,5	+2,5	104,1%	-5,1
B. DOTATIONS	109,119	119,118	119,118	109,119	-10,0	-10,0	91,6%	0,0
Dotation régionale d'équipement scolaire (DRES)	86,089	86,089	86,089	86,089	+0,0	+0,0	100,0%	0,0
Nouvelle recette pour le soutien à l'apprentissage en investissement	23,030	23,029	23,029	23,030	+0,0	+0,0	100,0%	0,0
Dotation régionale pour le soutien à l'investissement		10,000	10,000					
C. RECETTES DIVERSES	305,129	234,794	242,909	258,553	+23,8	+15,6	110,1%	-46,6
Produits financiers	27,827	25,696	25,696	25,696	+0,0	+0,0	100,0%	-2,1
Remboursements en capital des créances	27,827	25,696	25,696	25,696	+0,0	+0,0	100,0%	-2,1
Divers	277,301	209,098	217,213	232,856	+23,8	+15,6	111,4%	-44,4
Amendes de police	69,388	69,388	69,388	69,388	+0,0	+0,0	100,0%	0,0
FCTVA	96,089	96,000	96,000	104,216	+8,2	+8,2	108,6%	+8,1
Fonds européens - Programmation 2014-2020*	89,296		8,115	25,762	+25,8	+17,6		-63,5
Fonds européens - Programmation 2021-2027		30,160	30,160					
Prévision budgétaire relative aux produits exceptionnels sur cessions								
Divers (ex : participations aux travaux dans les cités mixtes)	22,528	13,550	13,550	33,490	+19,9	+19,9	247,2%	+11,0
TOTAL RECETTES HORS EMPRUNT	4 839,672	4 884,641	4 951,681	4 945,439	+60,8	-6,2	101,2%	+105,8
EMPRUNT	597,366	938,868	938,868	936,312	-2,6	-2,6	99,7%	+338,9
REPRISES DES RESULTATS ANTERIEURS	356,325		105,245	105,245				
Excédent de fonctionnement reporté en N	356,325		105,245	105,245				
Excédents de fonctionnement capitalisés (compte 1068 en recettes)	254,414		462,939	462,939				
Solde d'exécution investissement reporté (ligne 001 en dépenses)	-254,414		-462,939	-462,939				
TOTAL GENERAL	5 793,362	5 823,509	5 995,794	5 986,997	+163,5	-8,8	102,8%	+193,6

1.1. L'exercice 2024 confirme la fragilité des recettes régionales, avec une progression moins rapide que l'inflation et des écarts substantiels par rapport aux prévisions

Malgré une hausse apparente, et un tendancier proche de l'inflation, les recettes régionales restent fragiles, aléatoires et peu prévisibles : Le montant des recettes de la Région en 2024, hors emprunt et hors reports, s'est établi à **4 945,4 M€**. Ce montant est en progression de + 2,2 %, proportion proche de l'inflation, soit + 105,8 M€ par rapport à 2023 (4 839,7 M€), et ce malgré une année 2024 toujours marquée par un contexte macro-économique et géopolitique incertain.

Cette progression est toutefois à relativiser. Hors recettes spécifiques liées aux fonds européens et au pacte régional d'investissement dans les compétences (PRIC), et hors hausse de la taxe sur les cartes grises liée à une modification de la politique fiscale de la Région, **la dynamique**

des recettes 2024 n'est plus que de + 0,9%, soit bien inférieure au niveau de l'inflation de + 2,0%.

Le montant total des recettes régionales enregistrées en 2024 s'élève à 5 987 M€. Ce montant prend en compte le résultat cumulé et reporté de l'exercice 2023 sur 2024 (105,2 M€ reportés en section de fonctionnement) ainsi que 936,3 M€ encaissés au titre des emprunts réalisés en 2024 (par l'émission obligataire annuelle et par un tirage sur la ligne de crédit contractée auprès de la BEI).

* *
*

La hausse globale des recettes doit donc être relativisée car elle n'est pas révélatrice d'une solidité structurelle des recettes régionales :

- Le produit de la **taxe sur les droits de mutation des locaux professionnels poursuit sa tendance baissière** ;
- **La recette de TVA (DGF et CVAE) stagne.** En effet, du fait des variations importantes dans les annonces gouvernementales faites sur la dynamique de TVA nationale en 2023 et 2024, le montant encaissé en 2024 de TVA CVAE est inférieur à celui encaissé en 2023 de -0,8 M€, alors même que la dynamique de TVA nationale a été de + 1,5 %. Avec des versements demandés à la collectivité de 23,3 M€ en 2023 et de 22,7 M€ en 2024 en raison des trop-perçus sur année antérieure, la recette nette de TVA est passée de 3 193 M€ au CFU 2023 à 3 189 M€ au CFU 2024. **Dans le contexte macro-économique actuel, la stagnation des recettes de TVA est problématique dans la mesure où ces dernières représentent 37 % des recettes totales hors emprunt en 2024** (et 43% des recettes de fonctionnement). Cette tendance va malheureusement se poursuivre en 2025 avec une suppression de la dynamique de TVA nationale appliquée aux fractions de TVA reversée aux collectivités locales ;

Le remplacement de la CVAE par une fraction nationale de TVA maintien un manque de prévisibilité budgétaire, exposant la collectivité à des difficultés dans sa gestion de la trésorerie.

En plus d'affaiblir le lien entre les finances régionales et le dynamisme de leur territoire, les exercices 2023 et 2024 ont démontré, que cette réforme n'améliorait pas la capacité à réaliser des prévisions de recettes. La dynamique réelle de la TVA nationale d'une année N n'étant connue qu'au premier trimestre de l'année N+1, les prévisions et encaissements ne peuvent être réalisés que sur la base des informations prévisionnelles transmises par le Gouvernement (via les travaux de lois de finances principalement), avec pour conséquence une mauvaise évaluation des recettes de TVA sur une année N, menant à des régularisations impactant l'exercice N+1. Cela s'est à nouveau produit en 2024, avec un versement de près de 23 M€ au titre d'un trop perçu 2023 puisque les prévisions de croissance 2023 sont passées de + 5,1 % à + 3,7 % pour aboutir en définitive à + 2,8 %, imposant un ajustement conséquent à l'occasion du budget supplémentaire pour 2024.

Pour ce qui concerne la TVA CVAE 2024, la situation a été la suivante : les versements ont été réalisés par les services de l'Etat qui se sont basés dans un premier temps sur une dynamique de +4,5 % puis + 0,9 %. Cela a fortement impacté les derniers 12^{èmes} de fiscalité de TVA CVAE encaissés en novembre et décembre, exposant la collectivité à des difficultés sur sa gestion de trésorerie. Enfin, la dynamique étant finalement de +1,1 %, un versement sera réalisé en 2025 au profit de la Région, pour 7 M€.

- **Afin de pallier la baisse du rendement de la taxe régionale sur les cartes grises, qui a eu lieu entre 2018 et 2022 (-114 M€), la Région, comme une grande majorité des autres régions, a été contrainte de revoir sa politique fiscale** en la matière : L'exonération facultative en faveur des véhicules dits propres (hybrides) a été supprimée lors du budget supplémentaire 2023, et le tarif a été revu à la hausse au 1^{er} janvier 2024, passant de 46,15 euros à 54,95 euros. Avec un marché automobile qui a été plutôt stable en Île-de-France en

2024, le **produit de TRCG a connu une sensible hausse au CFU 2024**, conséquence des mesures prises par la collectivité (+134 M€). Il faut toutefois **rester prudent face à cette hausse de recette, qui reste fragile, et très exposée aux tendances du marché automobile, en forte baisse sur le reste du territoire national** ;

- La catégorie des dotations de l'Etat a fortement diminué en fonctionnement (-71,5 M€) du fait de changements de périmètre, avec la création d'une ligne de TICPE dites « globalisée » intégrant la fraction de TICPE « formation professionnelle » et les dotations de compensation (frais de gestion TH et CVAE). Il s'agit d'un transfert entre les catégories « dotations » et « TICPE » sans impact budgétaire ;
- Une politique volontariste de la Région qui s'est traduite par une forte **hausse des recettes du plan régional d'investissement dans les compétences (+ 78,0 M€)** ;
- **Les recettes diverses de la section d'investissement sont en baisse (- 15 %)**, du fait d'une diminution des recettes issues des fonds européens dans le cadre de la fin de la programmation 2014/2020.

En effet, dans la situation économique et sociale dans laquelle se trouve le pays, **les recettes régionales manquent de dynamique malgré le « swap » CVAE / TVA**. La Région a sollicité à ce titre le Gouvernement, conformément à l'article 2 de la délibération budgétaire, afin de permettre aux ressources régionales, dont la dotation régionale d'équipement scolaire, d'être indexée à l'inflation notamment. A cela s'ajoute le fait que la **fiscalité transférée par l'Etat (TICPE) s'apparente de plus en plus à une dotation** puisque le produit réellement encaissé est souvent figé par divers mécanismes. Cette tendance, qui limite les marges de manœuvre des Régions, se poursuit au fil des lois de finances ainsi que la LFI pour 2025 l'a encore illustré.

Enfin, **le panier de recettes régionales est étroitement dépendant de la situation économique et surtout de la consommation**. Les recettes qui sont soumises à ces aléas représentent en 2023 près de la moitié des recettes totales, hors emprunt et report (TRCG, TAM, TCB ou encore TVA, qui représente déjà à elle seule 37 % du total des recettes régionales).

Décomposition des recettes (fonctionnement + investissement, hors emprunt, hors report)

	2023	2024	évolution (en M€)	évolution (en %)	Répartition 2024
Fiscalité	3 939,0	4 139,5	+200,5	5,1%	83,7%
<i>Fiscalité directe</i>	126,5	125,3	-1,2	-1,0%	2,5%
<i>Autres recettes fiscales (hors TICPE)</i>	4 075,4	4 194,9	+119,4	2,9%	84,8%
<i>TICPE</i>	1 134,5	1 218,9	+84,4	7,4%	24,6%
<i>Prélèvements sur fiscalité</i>	-1 397,5	-1 399,6	-2,0	0,1%	-28,3%
Dotations	214,8	143,3	-71,5	-33,3%	2,9%
Autres recettes diverses	685,9	662,6	-23,3	-3,4%	13,4%
Total des recettes hors emprunt	4 839,7	4 945,4	+105,8	2,2%	100,0%

Source : Pôle finances – Région Ile-de-France

1.2. Présentation par recette

1.2.1. S'agissant de la section de fonctionnement

Les recettes de la section de fonctionnement s'élèvent à 4 209,4 M€ en 2024 contre 4 074,4 M€ au compte financier unique 2023.

Les recettes fiscales de la section de fonctionnement ont été exécutées à hauteur de 3 771 M€, en progression de + 5 % par rapport au CFU 2023 (+ 183 M€).

→ **La fiscalité directe locale** : le produit de la fiscalité directe locale est depuis le 1^{er} janvier 2021 réduit aux seules impositions forfaitaires sur les entreprises de réseaux (IFER). Le produit des IFER 2024 s'élève à **125,3 M€**, en légère baisse par rapport au CFU 2023, de -1,2 M€.

→ **Le produit des autres recettes fiscales hors TICPE** (3 889 M€ avant reversements) a augmenté de manière significative en 2021 avec l'intégration dans cette catégorie d'une nouvelle fraction de TVA en remplacement de la fraction régionale de CVAE. La dynamique de cette catégorie de recette (+ 97 M€ entre 2023 et 2024) résulte des éléments suivants :

1/ les recettes de cartes grises : avec un rendement constaté de **424,7 M€** au CFU 2024, le produit de cette catégorie de recette a progressé de manière importante (+ 134,3 M€).

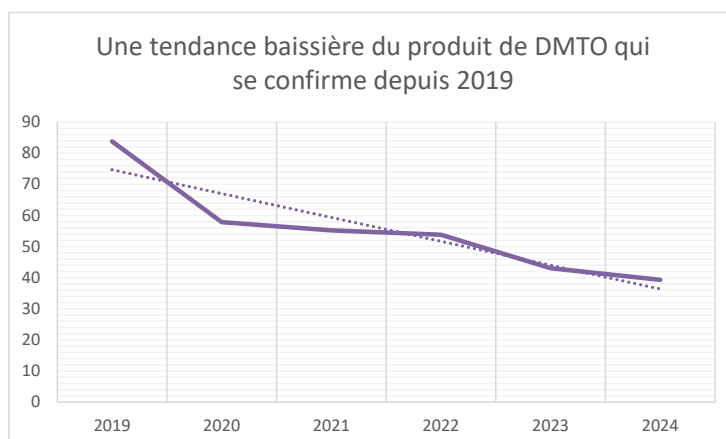
Avec un secteur automobile qui a dû faire face à un choc d'offre avec des difficultés structurelles sur les chaînes de production et qui évolue avec la diminution des moteurs thermiques, la Région Île-de-France a constaté un recul de -14% de cette recette entre 2021 et 2022. Par conséquent, la Région a revu sa politique fiscale en la matière, comme une grande majorité des Régions, en supprimant au 1^{er} août 2023 l'exonération appliquée aux véhicules dits propres, et en augmentant au 1^{er} janvier 2024 son tarif TRCG, le passant de 46,15 euros à 54,95 euros. Cela a permis de générer des recettes supplémentaires de l'ordre de + 134,3 M€ par rapport à l'exécution 2023. La stabilité du marché permet de déterminer avec certitude que cette progression est directement liée aux décisions prises par la collectivité.

	CA 2018	CA 2019	CA 2020	CA 2021	CA 2022	CFU 2023	CFU 2024
	377,3	356,9	341,2	306,6	263,4	290,4	424,7
%		-5,4%	-4,4%	-10,1%	-14,1%	10%	46%
valeur		-20,4	-15,7	-34,6	-43,2	27,0	134,3

Source : Pôle finances – Région Île-de-France

2/ la taxe additionnelle régionale sur les droits de mutation à titre onéreux (DMTO) de l'immobilier d'entreprise, s'élève à **39,3 M€**. Un montant bien inférieur au montant voté à l'occasion du budget primitif 2024 (55 M€) pourtant révisé en budget supplémentaire (50 M€). Cette recette est en repli depuis 2019 (- 9 % entre le CFU 2024 et 2023), et a depuis lors été divisée par deux.

Taxe régionale additionnelle aux droits de mutation sur l'immobilier d'entreprise	2019	2020	2021	2022	2023	2024
Montant	83,771	57,882	55,229	53,777	43,017	39,275
variation n-1 (en M€)		-25,889	-2,653	-1,452	-10,760	-3,742
variation n-1 (en %)		-31%	-5%	-3%	-20%	-9%



3/ les frais de gestion de fiscalité directe locale : le produit de cette recette a été de 29,1 M€ en 2023. Depuis le 1^{er} janvier 2024, cette recette est intégrée à une nouvelle fraction globalisée de TICPE ;

4/ comme attendu au budget primitif pour 2024, le reversement à la Région de **la taxe sur les bureaux** a été plafonné au niveau fixé par la loi (**212,9 M€**), le rendement de cette taxe étant bien plus élevé (et affecté principalement à la SGP après une quote-part à l'Union des entreprises et des salariés pour le logement) ;

5/ **la fraction de la TVA versée aux régions depuis 2018 (ex DGF)** s'élève à **613,2 M€** du fait d'une dynamique à + 1,15 %. Ce montant est bien en deçà des prévisions du BP et du BS 2023, pourtant prudentes, en raison de prévisions des services de l'Etat surévaluées et revues à la baisse tout au long de l'année. A noter que le montant 2024 est toutefois inférieur au montant total comptabilisé au CFU 2023, malgré la dynamique positive, en raison d'un reliquat de recette de TVA DGF inscrit en 2023 au titre de 2022 ;

6/ **la part de la TVA versée en contrepartie de la suppression de la part régionale de CVAE** a été figée en 2021 et a retrouvé toute sa dynamique dès l'exercice 2022. Le montant notifié par la DRFiP en octobre 2024 et encaissé sur l'ensemble de l'année s'élève à **2 598,9 M€**. Comme pour la fraction de TVA DGF, ce montant est inférieur à ce qui avait été fixé en BP 2024, puis encore ajusté à la baisse en BS, du fait des fortes variations annoncées de la dynamique de TVA nationale (passée de +4,5 % en PLF à +0,9 % en octobre 2024).

A noter que le montant définitif de TVA CVAE 2024 est pour la première fois supérieur à ce qui a été reversé à la Région en 2024, la dynamique de TVA 2024 ayant finalement été de + 1,12 %, contre les 0,9 % notifiés à l'automne. En 2025, la Région a ainsi été bénéficiaire d'un reversement de l'ordre de 7 M€ à des fins de régularisation.

Pour mémoire ce montant est sensiblement inférieur au montant qui était alors figé en 2021 (3 172,6 M€ montant de la CVAE 2020), du fait de la mise en œuvre en 2022 de la réforme de la péréquation régionale, qui a eu pour conséquence de déduire de notre fraction de TVA/CVAE les montants des versements réalisés au titre de la péréquation régionale et du FNGIR (pour mémoire, respectivement 188,4 M€ et 674,8 M€). Le montant de TVA attribué à la Région d'Île-de-France est ainsi réduit des montants que la collectivité reversait au titre de la péréquation, lui faisant perdre en conséquence la dynamique de TVA sur ces versements, estimée à près de 1,3 Md€ sur la mandature.

Cette péréquation régionale a été encore alourdie en 2022 par le fonds de solidarité régional (basé sur la dynamique de TVA).

Les recours de la Région Île-de-France, de février 2023, contre cette péréquation excessive et inéquitable ont été rejetés par le Conseil d'Etat et par le tribunal administratif de Paris. Pour mémoire, la Région avait attaqué le décret n° 2022-1706 du 29 décembre 2022 portant diverses mesures relatives au reversement des sommes du fonds de solidarité régional et l'arrêté préfectoral en date du 31 décembre 2022 fixant la contribution de la région Ile-de-France au titre du fonds de solidarité régional à hauteur de 1,85 M€.

→ **Les prélèvements sur fiscalité** : ils sont aujourd'hui composés des trois éléments suivants :

1/ le montant versé par la Région au titre de la **compensation de la CVAE des départements franciliens**, figée en valeur 2016 (**- 1 372,4 M€**) ;

2/ depuis 2022, le nouveau **fonds de solidarité régional (FSR), en faveur de la Corse et des collectivités d'Outre-mer**. Pour une année N, l'arrêté présentant le montant à reverser est communiqué courant janvier N+1. En conséquence, le mandatement de l'exercice N se fait en N+1. Aussi pour 2024, le versement lié au FSR est celui concernant l'exercice 2023 pour un montant de **4,5 M€** ;

3/ les prélèvements sur fiscalité peuvent aussi être composés de la **régularisation N à réaliser en raison d'un trop perçu sur la TVA CVAE N-1**.

Le montant 2023 ayant été supérieur au montant définitif de TVA CVAE pour 2023, une restitution de **22,7 M€** a été demandée à la Région en 2024.

→ **Le produit de la taxe intérieure sur la consommation de produits énergétiques (TICPE)** en fonctionnement s'est élevé au total en 2024 à **1 156,4 M€**, soit en augmentation par rapport au CFU 2023 (+ **89,5 M€**) :

- ce produit est principalement composé de fractions de **TICPE perçues en compensation des transferts successifs de compétences** (loi relative aux libertés et responsabilités locales¹, loi relative à la formation professionnelle, à l'emploi et à la démocratie sociale, loi de modernisation de l'action publique territoriale et d'affirmation des métropoles, loi portant nouvelle organisation territoriale de la République²), et en compensation du transfert des DRONISEP à compter de 2020³. Cette fraction des TICPE « droit à compensation » est en baisse de 7 M€ par rapport au CFU 2023 en raison d'une régularisation réalisée au titre des formations sanitaires et sociales ;
 - la fraction liée à la revalorisation de la rémunération des stagiaires de **la formation professionnelle** (article 41, LFI 2014) une **TICPE non pérenne** fixée pour 2024 en loi de finances (article 133 XV) pour accompagner financièrement la Région dans la gestion des instituts de formation en soins infirmiers pour la création de nouvelles places de formations sanitaires et sociales. Cette TICPE non pérenne représente pour 2024 un montant de **+ 32,8 M€** ;
 - la création d'une **fraction de TICPE – globalisée** : l'exercice 2024 a fait l'objet d'une simplification des recettes régionales en loi de finances initiale (article 133 XIV de la LFI 2024) en créant une ligne unique de TICPE (appelée « fraction globalisée »), venant se substituer à quatre lignes de recettes pour un montant total, figé, de **147,6 M€** (qui reprend strictement le montant des lignes de recettes concernées) : les frais de gestion liés à la fiscalité locale, la fraction de TICPE « formation professionnelle » et les dotations attribuées suite à la perte de frais de gestion liés à la fiscalité locale (suite à la suppression de la TH et de la CVAE).

Dans sa grande majorité, la recette régionale de TICPE s'apparente à une quasi-dotation. C'est particulièrement le cas de la fraction de TICPE relevant du transfert des compétences prévu par la loi n° 2004-809 du 13 août 2004 relative aux libertés et responsabilités locales, dont le rendement avait été insuffisant sur les derniers exercices pour atteindre le montant plancher garanti⁴.

→ **Les dotations de l'Etat** en fonctionnement se sont élevées à **34,2 M€** en 2024, en forte baisse par rapport à 2023 (- 71,5 M€), sous l'effet mécanique d'une modification de périmètre, et de la bascule de deux lignes de dotation (dotations de compensation liée au frais de gestion CVAE et TH) dans la catégorie « TICPE ». Par ailleurs, la recette pour le soutien à l'apprentissage en fonctionnement est passée de 20,6 M€ à 13,1 M€. Ont été maintenues cette année la reconduction de la DGD (8,8 M€), une compensation pour l'extinction des primes d'apprentissage (6,4 M€), la dotation de compensation aux frais de gestion de la TH (2,8 M€) et la dotation TASARIF (3,0 M€ ; cf. *infra* dans recettes fiscales d'investissement).

→ **Les recettes diverses** de fonctionnement ont été constatées à **404,1 M€** en 2024. Les ressources qui composent cette catégorie de recettes ont fluctué à la hausse (+ 23,3 M€ par rapport au CFU 2023), malgré une baisse des fonds européens, au vu des évolutions suivantes :

- la contribution restauration des lycéens a légèrement augmenté (+ 1,3 M€) ;

¹ Ce droit à compensation comprend les transferts relatifs à IDFM, aux formations sanitaires et sociales, aux personnels T.O.S., au patrimoine, à la formation professionnelle (VAE et AFPA), au forfait d'externat.

² Loi n°2004-809 du 13 août 2004 relative aux libertés et responsabilités locales (LRL), loi n°2014-288 du 5 mars 2014 (Sapin), loi n°2014-58 du 27 janvier 2014 de modernisation de l'action publique territoriale et d'affirmation des métropoles (MAPTAM), loi n°2015-991 du 7 août 2015 portant nouvelle organisation territoriale de la République (NOTRe).

³ Cf. décret n° 2019-10 du 4 janvier 2019 relatif aux modalités de compensation financière du transfert de compétences des DRONISEP pris en application du VII de l'article 18 de la loi n° 2018-771 du 5 septembre 2018 pour la liberté de choisir son avenir professionnel.

⁴ L'Etat a ainsi dû procéder sur l'exercice 2024 au versement en journée complémentaire d'une recette de régularisation de 66,7 M€ pour atteindre le rendement garanti.

- une recette complémentaire au titre des intérêts perçus sur les créances transports (+ 1,6 M€) ;
- les recettes supplémentaires liées au conventionnement sur plusieurs années avec l'Etat au titre du plan d'investissement dans les compétences (PRIC, ancien PACTE) s'élèvent à 299,4 M€ (+ 78 M€ par rapport au CFU 2023) pour couvrir les dépenses de la Région au titre de ce plan ;
- les autres recettes diverses ont augmenté de + 24,1 M€ pour atteindre 63,8 M€, ciblés sur les recettes de cession (qui ont représenté près de 29 M€ en 2024) le résultat de convention avec l'Etat (convention Etat / FSS), les cités mixtes régionales (CMR) et les recettes de pôles de compétitivité notamment.

*

1.1.2.2. S'agissant de la section d'investissement

Les recettes de la section d'investissement s'élèvent, pour leur part, à 736 M€ en 2024 contre 765,3 M€ au CFU 2023, soit une baisse de 29,3 M€.

→ **Les recettes fiscales** de la section d'investissement s'élèvent à 368,3 M€ :

1/ Les recettes assises sur le secteur de la construction ont augmenté en 2024 après une baisse sur l'exercice 2023. Si le produit de la part régionale de **taxe d'aménagement** est en baisse de - 12 M€ pour se situer en 2024 à **29,7 M€**, le rendement de la taxe sur la création de bureaux, commerces et entrepôts en Ile-de-France (TCB-IDF) a augmenté de + 34,5 M€ et s'est élevé à **133,2 M€**.

2/ La TICPE « Grenelle » se situe à 62,5 M€ (67,6 M€ au CFU 2023, soit - 5,1 M€) ;

3/ Les recettes spécifiques attribuées à la Région Île-de-France à la suite du protocole Transports de 2015 sont plafonnées.

- le produit de la **taxe additionnelle spéciale annuelle** (TASA) a été votée pour un produit total de 80 M€, conformément à la délibération annuelle du Conseil régional, soit le montant plafond autorisé par la loi. Ce montant est depuis la réforme des impositions de production (article 20 de la loi n° 2020-1721) réparti en deux parts⁵, avec une partie imputée en fonctionnement (dotation « tassarif » pour 3 M€) et l'autre partie en investissement pour un montant total de **77,0 M€** ;
- le produit de la **taxe annuelle sur les surfaces de stationnement** s'est élevé à **66,0 M€**, soit le niveau garanti pour la Région (mise en place à compter de 2019⁶).

→ En matière de dotations de l'Etat en investissement, la Région a perçu un montant total de **109,1 M€**, décomposé en dotation régionale d'équipement scolaire (DRES), qui est figée depuis 2008 à **86,1 M€**, et en recette pour le financement des investissements des régions dans les CFA (cf. l'encadré page 37 du rapport n° CR2019-75 relatif au BP 2020) de **23,0 M€**. A noter que la Région n'a perçu en 2024 aucune recette liée à la dotation régionale d'investissement (DRI).

→ S'agissant des recettes diverses d'investissement, l'exécution atteint 258,6 M€ contre **305,1 M€** au CFU 2023, soit une baisse de - 46,6 M€ due à la diminution du produit lié aux fonds européens :

- les remboursements de créances détenues sur les villes nouvelles et les opérateurs de transports se sont élevés à 25,7 M€ ;
- le produit perçu au titre des amendes de police est gelé en valeur depuis 2019 à son niveau constaté en 2018, soit 69,4 M€⁷ ; pour mémoire, ce changement a fait suite à la mise en

⁵ A compter de 2021, ce montant de 80 M€ est aujourd'hui réparti comme suit : 77 M€ inscrit en investissement et 3,0 M€ inscrit en fonctionnement au titre de la dotation versée par l'Etat en compensation de la baisse du produit de cette taxe, conséquence de la diminution de la valeur locative des établissements industriels - article 29 de la loi n°2020-1721 du 29 décembre 2020 de finances pour 2021). Cette part en fonctionnement ne figure donc plus dans l'annexe, état des recettes grevées d'une affectation spéciale.

⁶ Article 166 de la loi de finances initiale pour 2019.

⁷ Article 78 de la loi de finances rectificative pour 2016.

- * * *

2. Les dépenses en 2024

2.1. Un niveau d'investissement historique et des dépenses de fonctionnement qui augmentent moins vite que l'inflation

Le montant des dépenses réelles réalisées en 2024 (y compris les chapitres financiers⁸) **s'élève au total à 5 909,5 M€**, en hausse par rapport au résultat constaté sur l'exercice 2023 (+ 221,4 M€, soit + 3,9 %) :

- l'exécution en **fonctionnement** s'établit à **3 073,7 M€** en hausse par rapport à 2023 ;
- en **investissement**, l'exécution s'établit à **2 835,9 M€**, soit un nouveau point haut historique pour la collectivité.

Hors chapitres financiers, les crédits de paiement s'élèvent à 5 262,4 M€, en progression de + 187,5 M€, soit + 3,7 % par rapport à l'exécution constatée en 2023 :

- les **crédits de paiement de fonctionnement** représentent 2 945,1 M€, soit une baisse de -6,9 M€ soit -0,2 % par rapport au CFU 2023 (2 952 M€) ;
- les **crédits de paiement d'investissement** s'établissent à 2 317,3 M€, soit une progression de + 194,4 M€ par rapport à l'exécution 2023 (2 122,9 M€).

*

Hors chapitres financiers, les dépenses régionales s'établissent à **5 262,4 M€ en 2024**.

Focus sur les engagements pluriannuels

La Région gère la majeure partie de son budget en autorisations de programme (AP) sur sa section d'investissement et en autorisations d'engagement (AE) sur sa section de fonctionnement, à l'exception des dépenses salariales, de dette et des opérations dites financières. Ces dernières dépenses ne font ainsi pas l'objet d'AP, ni d'AE. Ces AP et ces AE se déclinent respectivement, et chaque année, en crédits de paiement d'investissement (CPI) et crédits de paiement de fonctionnement (CPF). Les premiers sont donc une autorisation pluriannuelle à engager accordée par l'assemblée délibérante ; les seconds une autorisation annuelle à dépenser.

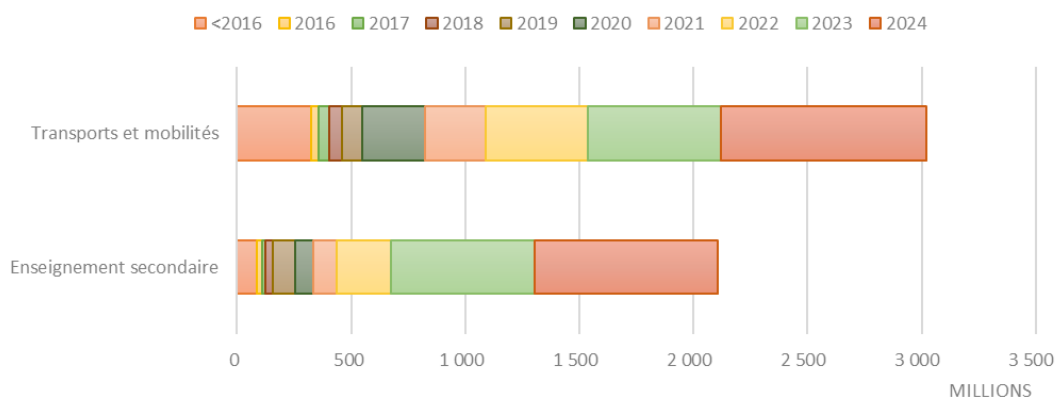
La réalité des engagements régionaux dans la durée, mais surtout la réalité de l'ambition politique régionale, se traduit ainsi par le niveau des AP et des AE votées dans le projet de budget, puis affectées en cours d'année. Elles illustrent l'impulsion de la décision. Au-delà, la chronique de réalisation, et donc de consommation des CPI et des CPF, traduit pour sa part, la réalité d'une concrétisation d'un projet qui, par nature, est étalée dans le temps. Cet étalement dans la durée est particulièrement fort et naturel pour les projets régionaux d'investissements, principalement aux bénéfices des transports et des lycées.

L'étalement dans le temps de la consommation des CPI et CPF se traduit d'un point de vue budgétaire par des restes à mandater (RAM) : l'écart entre le montant affecté sur une AP, et la totalité des crédits de paiement mandatés sur cette affectation depuis l'année de cette affectation, correspond aux restes à mandater sur l'affectation. Il correspond au montant disponible pour mandatement qu'il est encore possible de dépenser sur cette affectation. Le montant des RAM constatés au compte financier unique 2024 s'élève à 7 497 Md€ en investissement et à 1 091 M€ en fonctionnement. Ces restes à mandater font en outre l'objet d'un examen annuel par les services de la Région pour en écarter les dépenses qui n'ont plus lieu d'être. Il s'agit de l'apurement des restes à mandater. Ces RAM sont relatifs à des affectations entre 2000 et 2024. Ainsi les plus anciens RAM recensés dans le système d'information datent d'il y a 24 ans. Les mandats réalisés en 2024 sur la section de fonctionnement portent sur des millésimes d'affectation de 2015 à 2024, tous les RAM antérieurs à 2015 ont été apurés.

⁸ Le total relatif aux chapitres financiers s'entend hors opérations sur ligne de crédit à long terme sur encours variable (cf. chapitre 923 – Dettes et autres opérations financières de l'annexe réglementaire M57).

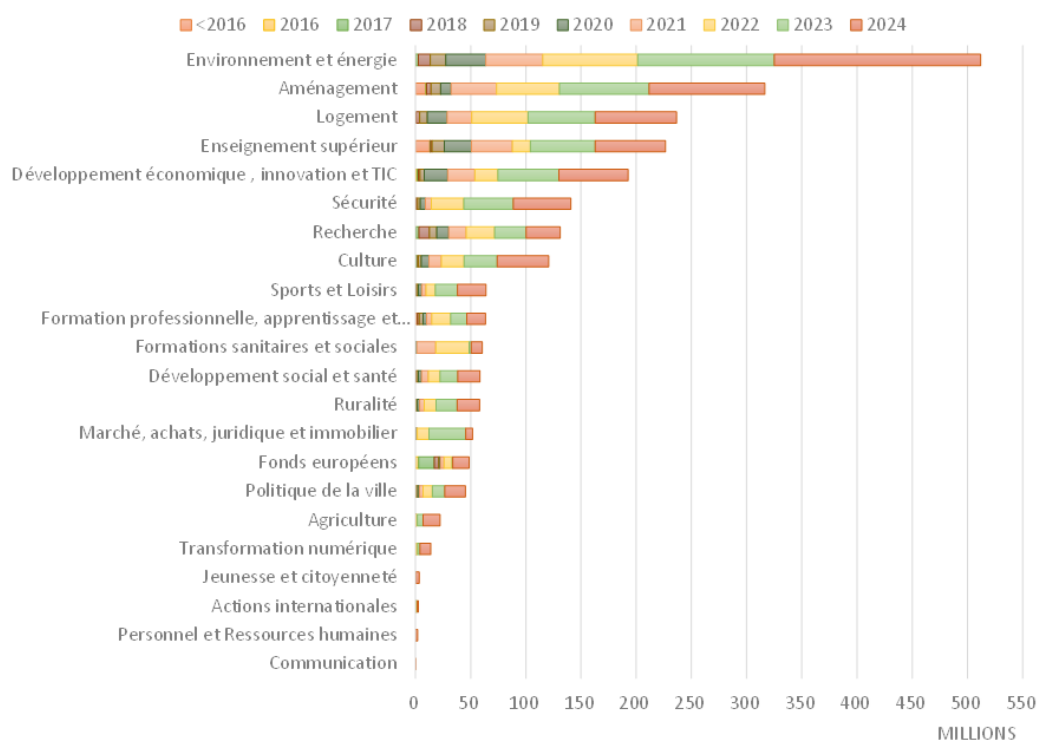
Investissement - situation des RAM par millésime d'affectation au 31/12/2024

Périmètre des secteurs présentant des restes à mandater > à 500 M€



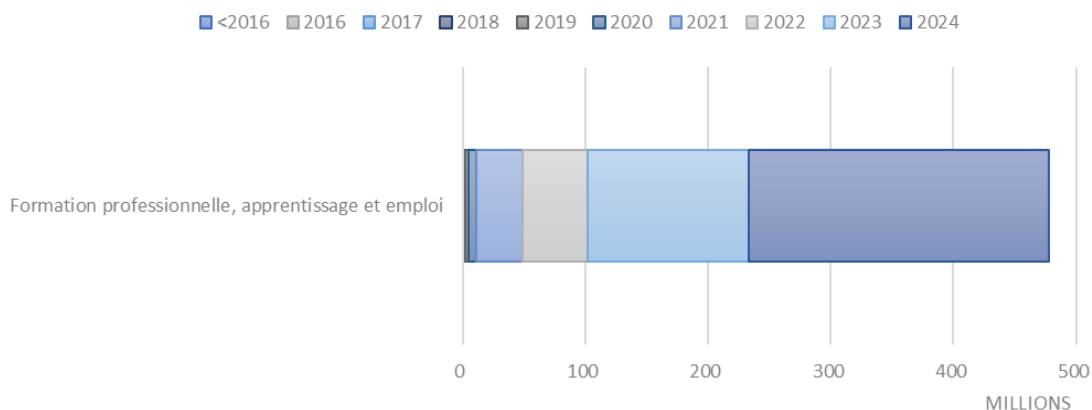
Investissement - situation des RAM par millésime d'affectation au 31/12/2024

Périmètre des secteurs présentant des restes à mandater < à 550 M€



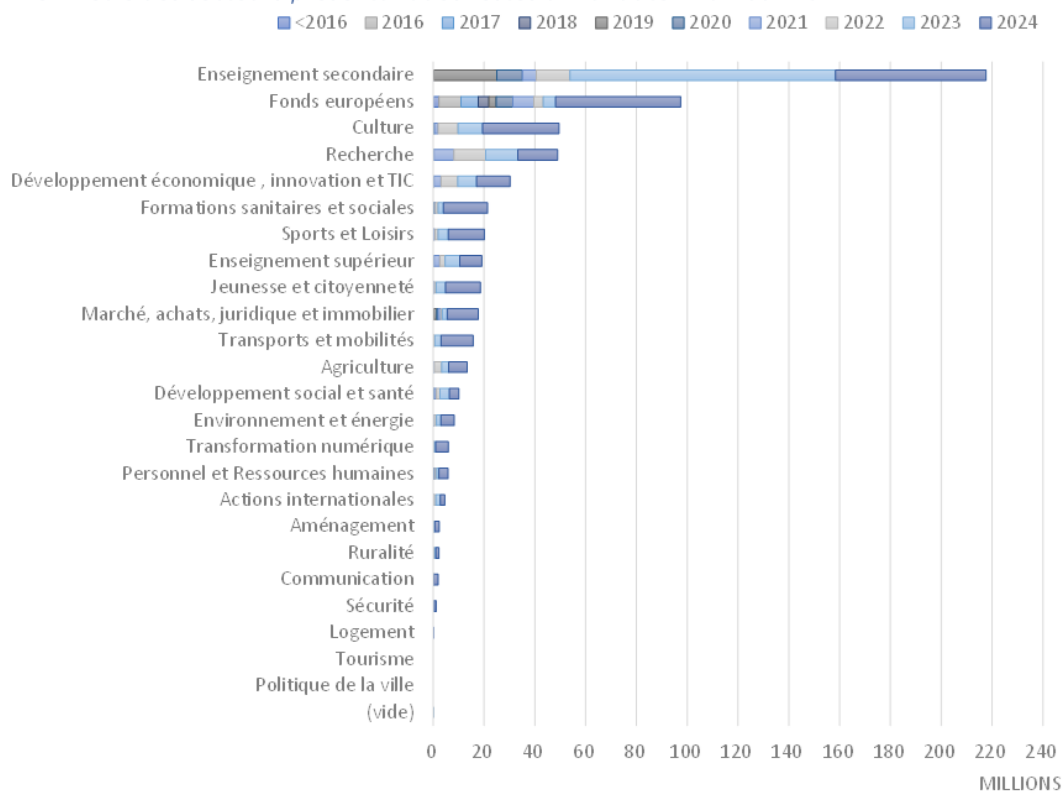
Fonctionnement - situation des RAM par millésime d'affectation au 31/12/2024

Périmètre des secteurs présentant des restes à mandater > à 400 M€



Fonctionnement - situation des RAM par millésime d'affectation au 31/12/2024

Périmètre des secteurs présentant des restes à mandater < à 400 M€



Source : pôle Finances – Région Ile-de-France

A. Les autorisations de programme et d'engagement

• Les autorisations de programme

2 864,5 M€ d'autorisations de programme (AP) ont été ouvertes au budget primitif 2024, **soit un nouveau niveau record**. Après prise en compte des ouvertures de crédits au budget supplémentaire⁹, le budget disponible 2024 est de 2 943,5 M€ (soit + 79 M€ par rapport au budget primitif). **2 842,7 M€ d'autorisations de programme ont été affectés au cours de l'exercice**, soit un **taux d'exécution de 99,2 %** par rapport au budget primitif pour 2024.

Ce niveau d'affectation des AP constitue en effet **un niveau significatif** d'investissement pour la collectivité. Il est en **hausse de 1 318,9 M€ par rapport au niveau des affectations 2016** et traduit les mesures massives prises par la Région pour, notamment ses **deux priorités** que sont les **transports** et les **lycées**.

La présentation détaillée des dépenses par chapitre figure dans le Tome 2 du présent compte financier unique. Il est présenté ci-après les **principales orientations sectorielles sur l'exercice**.

*

Sur le secteur des transports, 1 042,3 M€ (dont 97,3 M€ au titre de l'annexe environnement et énergie) ont été affectés en 2024, pour un taux d'exécution de 92,6 %. Ce niveau d'exécution témoigne de l'engagement financier de la Région pour poursuivre la révolution des transports engagée depuis 2015. Ce budget « transports » est présenté dans deux annexes budgétaires, le vélo figurant en annexe « environnement et énergie ».

Pour mémoire et afin de pallier l'absence de mandat de l'Etat pour la signature du volet Mobilités du CPER couvrant notamment l'année 2024, la Région a approuvé la création du fonds relai 2024 « CPER mobilités » (CR 2023-062), qui a permis de poursuivre le financement des opérations déjà inscrites au CPER 2015-2020, sans les retarder. Le volet « mobilités » 2023-2027 du contrat de plan État-Région 2021-2027 signé et entré en vigueur le 26 septembre 2024 a permis la poursuite des investissements engagés de longue date et contribuant, tout comme les investissements des années antérieures, à la réussite des Jeux Olympiques et Paralympiques de Paris 2024 et à la poursuite de la révolution des transports du quotidien.

Au sein des transports, plusieurs programmes se distinguent car ils ont fait l'objet d'importantes affectations :

- **Le programme « Accessibilité du réseau »** a fait l'objet d'affectations d'autorisations de programme à hauteur de 34,6 M€, en cohérence avec les besoins des maîtres d'ouvrage, afin de poursuivre les travaux de mise en accessibilité des gares du réseau de référence de la SNCF, dans le cadre du protocole cadre de 2011, relatif à la réalisation du schéma directeur d'accessibilité (SDA).

Les travaux d'accessibilité sont terminés sur 181 gares SNCF du schéma de référence totalisant 209 gares (chiffres confirmés en juillet 2024 par SNCF Gares & Connexions). Ainsi, 181 gares ont été rendues accessibles pour les JOP 2024. Il reste 28 gares à traiter afin de terminer le programme.

- **Le programme « Liaisons ferroviaires »** a mobilisé 404 M€ d'autorisations de programme pour la modernisation et le développement du réseau ferroviaire en Île-de-France. Sur ce programme, la Région poursuit son engagement dans le financement des adaptations de l'infrastructure nécessaires au déploiement du nouveau matériel roulant afin d'accompagner Île-de-

⁹Délibération n°CR 2024-030 du 29 mai 2024.

France Mobilités dans l'application du schéma directeur du matériel roulant qu'elle a adopté le 13 juillet 2016. L'engagement sur deux opérations ferroviaires est à souligner pour l'exercice 2024 :

- le nouveau système d'exploitation NExTEO sur le RER B et D : la Région a engagé 82 M€ pour la poursuite du projet NExTEO dans le cadre du nouveau protocole signé en 2023 ;
- la poursuite des travaux trams-trains : la Région a engagé 129 M€ afin d'engager les travaux du projet T13 phase 2 et de solder le projet T12 Massy-Evry.

- **Le programme « Intégration environnementale des infrastructures de transport »** a fait l'objet d'un total d'affectations de 1,4 M€ d'autorisations de programme. Ces crédits ont été affectés dans le cadre de la lutte contre le bruit ferroviaire en Île-de-France pour la réduction des nuisances sonores, la création de murs anti-bruit, la réalisation d'études acoustiques. Ces actions s'inscrivent dans le plan bruit régional, approuvé en septembre 2024.

- **Le programme « Liaisons tramways »** a mobilisé 54,1 M€ d'autorisations de programme. Sur ce programme, la Région poursuit son engagement dans le financement du prolongement du tramway T1 à l'ouest et à l'est pour 52,1 M€, ainsi que les études sur le prolongement au nord du T10 à Clamart pour 2 M€ (92).

- **Le programme « Métro »** a mobilisé 32,9 M€ d'autorisations de programme. Avec 26,7 M€ la Région a soldé sa participation au prolongement de la ligne 11 à « Rosny-Bois-Perrier » mis en service en juin 2024 pour les JOP 2024 et 6,2 M€ ont permis le financement de la reprise des études du prolongement de la Ligne 1 à Val-de-Fontenay.

- **Le programme « Grands pôles intermodaux »** a mobilisé 121,2 M€ d'autorisations de programme dont 51,4 M€ pour le Pôle d'échanges multimodal de Melun (77), 25,6 M€ pour le Pôle de Val-de-Fontenay (94), 23,2 M€ pour le Pôle de Rosny (93) et 15 M€ pour le franchissement urbain de Pleyel à St Denis (93).

- **Le programme « Développement et amélioration des sites propres pour autobus »** a mobilisé 102,6 M€ d'autorisations de programme. Ces affectations ont permis de poursuivre les travaux du TCSP ALTIVAL pour 37,8 M€ (94), du TZen2 pour 28 M€ (77), la poursuite des études, acquisitions foncières et travaux préparatoires du TCSP Bus Entre Seine Argenteuil-Bezons-Sartrouville pour 23 M€ (95), les études et acquisitions foncières du TCSP Bus Bords de Marne projetant de relier Fontenay-sous-Bois à Chelles pour 7 M€ (94-93-77).

- **Le programme « Aménagement des infrastructures de voirie nationale »** a fait l'objet d'un total d'affectations de 57,3 M€ dans le cadre du CPER. À ce titre, 7 M€ ont permis la requalification de la RN1 à Maffliers-Montsoult, 7 M€ l'aménagement du carrefour de la Malmédonne - RN10 et 6,2 M€ l'aménagement du Ring des Ullis - RN118. Par ailleurs, 33,1 M€ ont été mobilisés pour la desserte routière du port de Bonneuil-sur-Marne - RN406 (94).

- **Le programme « Aménagement des infrastructures de voirie départementale »** a fait l'objet d'un total d'affectations de 66,3 M€ pour soutenir financièrement les opérations inscrites au plan « Route de demain », dont 32,5 M€ pour la Liaison Routière de l'Est Francilien Meaux - Roissy, 30 M€ pour l'aménagement d'une nouvelle liaison entre la RD 30 à Achères et la RD 190 à Triel-sur-Seine.

- **Le programme « Aménagement des infrastructures de voirie communale »** a fait l'objet d'affectations d'autorisations de programme d'un total de 7,8 M€, essentiellement pour le soutien au développement des infrastructures de recharges pour les véhicules électriques, la création d'une voirie primaire de Marne-la-Vallée (77) et au titre de l'innovation un projet de gestion intelligente du stationnement à Livry-Gargan (93).

- **Le programme « Aménagements de sécurité »** a fait l'objet d'affectations à hauteur de 8,2 M€, pour le financement de 12 projets situés sur voirie communale ou départementale, afin notamment de lutter contre l'insécurité routière.

- **Le programme « Suppression des passages à niveau »** présente 0,2 M€ d'affectations pour la suppression du passage à niveau n°19 à Mennecey (91).

- **Le programme « Circulations douces »** a mobilisé 97,3 M€ d'autorisations de programme. Ces chiffres confirment la dynamique en matière de développement de l'usage du vélo. 126 subventions attribuées en 2024 pour l'élaboration de schémas stratégiques ou leur révision, la poursuite de plans annuels vélo et la réalisation d'aménagements cyclables portés par des communes, des intercommunalités ou des Départements et pour la poursuite du développement du Réseau vélo Île-de-France.

Par ailleurs, 1,1 M€ ont également été affectés pour financer les projets soumis au vote des Franciliennes et des Franciliens dans le cadre du budget participatif écologique régional. Plus de 150 projets ont été subventionnés.

- **Le programme « Études et expérimentations »** présente un total d'affectations de 0,1 M€ et concerne de nouveaux développements du Smart Service - plateforme régionale de données routières et le soutien à des plans de mobilité inter-employeurs.

- **Le programme « Fret et logistique »** a fait l'objet d'un total d'affectations de 3,2 M€ d'autorisations de programme, dans le cadre de l'acte 2 de la stratégie régionale pour le fret et la logistique, pour soutenir l'accompagnement des projets logistiques dans les territoires, améliorer la desserte et l'intégration urbaine des zones logistiques, soutenir les actions d'innovation et penser l'aménagement logistique.

- **Le programme « Transport fluvial »** a fait l'objet d'un total d'affectations de 43,1 M€ d'autorisations de programme, dont 38 M€ pour la quatrième convention de financement du Canal Seine-Nord Europe et 5,1 M€ pour le soutien au Plan d'Aides à la Modernisation et à l'Innovation (PAMI) et au Plan d'Aides au Report Modal (PARM) mis en œuvre par Voies Navigables de France.

- **Le programme « Plateforme de transport combiné »** a fait l'objet d'un total d'affectations de 5,1 M€ pour le réaménagement des terminaux ferroviaires du M.I.N. de Rungis, afin de moderniser et redévelopper le fret ferroviaire sur ce site.

*

De même, sur le **secteur de l'enseignement du second degré, le volume d'investissement est massif avec 992,6 M€ dont 128,7 M€ pour le numérique, affectés** soit un niveau similaire à 2023 (1 002,6 M€). Ce maintien à un niveau très élevé montre la priorité donnée par l'exécutif régional à la construction et à la rénovation des lycées publics dans le cadre du plan d'urgence pour les lycées, plus gros chantier mené par une collectivité en France. Ce montant est porté à **1 032,1 M€ avec des investissements à hauteur de 39,5 M€ pour la sécurité dans les lycées.**

Près de 2 100 places supplémentaires ont été livrées à la rentrée scolaire 2024, notamment avec l'ouverture du lycée neuf de Vincennes (94), pour répondre aux besoins démographiques de 30 000 places nouvelles d'ici 2028 et de nombreux lycées ont été rénovés. L'année 2024 a également connu le lancement des opérations du plan rénovation énergétique, des plans d'embellissement et de végétalisation des lycées, et le déploiement des boutons d'alerte dans les lycées.

Les **opérations de travaux dans les lycées publics** s'élèvent à **568,3 M€** en 2024. Ces crédits financent les **opérations de places nouvelles** (lycées neufs ou extensions) et ont permis de lancer les études pour la construction des lycées neufs de Saint-Pierre du Perray (91), Magny-en-Vexin (95), ou encore la reconstruction du lycée de Cachan (94), mais aussi de financer les travaux de nombreux projets de construction ou d'extension, comme la construction des lycées neufs de Romainville (93), de Montévrain et Villeparisis (77), ou la poursuite de l'opération d'extension des lycées Henri Becquerel à Nangis (77) par exemple.

Outre les opérations de places nouvelles, cette enveloppe finance les **opérations d'accessibilité** (30,7 M€) et de **rénovations globales**, avec la poursuite des opérations des lycées Voillaume à Aulnay-sous-Bois (93), Adolphe Chérioux à Vitry-sur-Seine (94), Joseph Cugnot à Neuilly-sur-Marne (93), Evariste Galois à Sartrouville (78), Uruguay France à Avon (77) – livrée à la rentrée scolaire 2024, Louise Michel et Langevin Wallon à Champigny-sur-Marne (94) et Jean Moulin à Torcy (77) – livrées en 2025, Albert Camus à Bois-Colombes (92) ou Eugène Ronceray à Bezons (95) – livrées à la rentrée 2025, et le lancement d'études pour la rénovation des lycées La Fayette à Champagne-sur-Seine (77), Augustin Fresnel (75), Alain au Vésinet (78) ou du Campus de Coulommiers (77).

Elle couvre également le **plan demi-pension**, les restructurations et rénovations de demi-pensions, comme aux lycées Marcellin Berthelot à Saint-Maur-des-Fossés (94), Galilée à Cergy-Pontoise (95) ou encore au Crous de Cachan (94), qui accueille les lycéens du Campus de Cachan (5,6 M€) ; le **plan équipements sportifs**, pour la construction ou rénovation des équipements sportifs ; et le **plan rénovation énergétique** (études ou travaux) pour les lycées suivants : Blaise Pascal à Orsay (91), Camille Claudel à Vauréal (95), Jacques Prévert à Taverny (95), Gérard de Nerval à Luzarches (95), Camille Claudel à Vitry-sur-Seine (94), Paul Langevin à Sainte-Geneviève-des-Bois (91), Louis Armand à Nogent-sur-Marne (94), Voilin à Puteaux (92).

Les **opérations de maintenance dans les lycées publics** se sont élevées à 199,5 M€ en 2024.

11,4 M€ ont été affectés en faveur de la participation de la Région à la rénovation des lycées privés et **54,3 M€ pour la rénovation ou le gros entretien des cités scolaires**.

En **matière d'équipement des lycées**, **159,2 M€ ont été affectés**, dont **30,5 M€** en faveur du matériel pédagogique des lycées et cités scolaires et **128,671 M€** pour le volet numérique des lycées (38,6 M€) et les manuels et ressources pédagogiques (90,1 M€). Ce sont 150 000 postes qui sont commandés pour que les élèves puissent tous étudier dans de bonnes conditions.

Enfin, en matière de **sécurité**, 39,5 M€ ont été affectés en 2024, soit plus de 183 M€ depuis 2016. L'année 2024 a permis de lancer le déploiement des boutons d'alerte, reliés selon le choix et la situation géographique de l'établissement à la Police nationale ou municipale, à la Gendarmerie ou à une société spécialisée. Fin 2024, plus de 250 lycées étaient équipés et au printemps 2026, les 460 lycées qui en ont fait la demande ont été équipés.

*

Le soutien sur le **secteur du développement économique** s'est traduit par un volume d'affectations qui s'élève à **101,6 M€**. La Région vise ainsi à soutenir la compétitivité des entreprises franciliennes dans un contexte de concurrence internationale accrue afin d'assurer la réindustrialisation de l'Île-de-France.

Les affectations sont notamment concentrées sur les programmes suivants :

Le programme « Soutien à la création et au développement des entreprises » a notamment permis de financer le dispositif Jeunes Pousses Industrielles, 4,9 M€ ont été affectés à 8 entreprises porteuses de projets d'implantation de premières lignes de production visant à la création ou au maintien de 1 100 emplois sur le territoire francilien.

30 M€ ont été affecté à l'action « Réindustrialisation et décarbonation », permettant la déclinaison de la stratégie d'intervention en haut de bilan votée fin 2023. Le **fonds Ile-de-France Réindustrialisation** qui vise à apporter un financement en fonds propres aux start-up industrielles innovantes pour qu'elles puissent financer leurs premières usines en Île de France a été ainsi constitué et a réalisé ses premiers investissements. Ces financements ont aussi permis de bouler le premier tour de table du **fonds Île-de-France Décarbonation** autour d'investisseurs publics et

privés. Ce fonds vise à favoriser le développement des PME offrant des solutions en matière de décarbonation et a déjà investi dans un premier champion francilien de la transition écologique.

Avec le programme « **Soutien à l'industrie et aux autres services** », 16,07 M€ ont été affectés, pour soutenir le tissu économique francilien et poursuivre la réindustrialisation décarbonée. 15,7 M€ ont notamment financé les projets portés par **77 entreprises lauréates de PM'up**.

Le programme « Soutien à l'artisanat, au commerce et aux métiers d'art » a permis d'affecter 5,93 M€ pour soutenir 42 entreprises au titre du dispositif TP'up Relance. 4 M€ ont été affectés en 2024 aux chèques en faveur de la transition numérique et écologique : 840 TPE et commerces ont bénéficié en 2024 d'un chèque efficacité énergétique pour un montant global de 6,320 M€.

Dans le cadre du programme « Soutien à l'économie sociale et solidaire », un montant de 4 M€ a été affecté pour accompagner la croissance d'entreprises relevant de l'ESS et déployer l'action phare de la stratégie ESS 2022-2028, avec le lancement d'un fonds d'investissement dédié à l'amorçage des structures de l'ESS et entreprises à impact franciliennes.

Le programme Incubateurs et grands projets d'innovation a permis d'affecter 30,97 M€ en faveur des projets d'innovation en Ile-de-France. Au sein de l'action « **Soutien à l'innovation** », 15,5 M€ ont été affectés pour abonder le Fonds régional Innov'up qui depuis sa création a accompagné plus de 2 200 entreprises dans leur projet d'innovation. Au travers de cette action, la Région a également soutenu en 2024 plusieurs projets de lieux d'innovation, existants ou en création pour un montant total de 8,250 M€ dont le **projet « AI Open Infrastructure Factory »** situé à Bruyères-le- Châtel (91), lieu inédit en Europe et hautement stratégique, accompagnant les entreprises de toutes tailles à entraîner leurs modèles d'Intelligence Artificielle et à utiliser de la puissance de Calcul Haute Performance. L'implantation de ce centre de calcul bénéficiera notamment au champion français de l'IA générative Mistral, qui y disposera ainsi de capacités de calcul souveraines.

L'action « Soutien aux projets de R&D des entreprises à fort potentiel économique » a permis d'accompagner des projets structurants pour la compétitivité et la souveraineté économique francilienne tels que les PAQ Quantiques ou un challenge IA développé avec RTE.

Le **tourisme** enregistre sur l'année 2024 la poursuite de la reprise d'activité qui se traduit au niveau de la Région par le développement ainsi que la digitalisation de l'offre touristique. En 2024, **2,255 M€** ont été affectés en autorisations de programme qui ont permis de soutenir 28 projets. Cette action porte principalement sur l'adaptation et le développement de l'offre d'activités et de loisirs autour des thématiques de l'itinérance (fluvial, fluvestre, pédestre) et mémoriel avec par exemple :

- le réaménagement et la mise en valeur du Port de l'Îlon situé à 10 km de Mantes la Jolie (78) en lien avec l'itinéraire de "La Seine à vélo" ;
- la création d'activités fluviales et ludiques à Neuilly sur Marne (93) contribuant à déployer une offre de tourisme fluvial et fluvestre le long de la Marne ;
- l'ouverture de lieux mémoriels aux touristes et aux habitants de l'Ile-de-France comme la Résidence Windsor située au cœur du Bois de Boulogne ou encore l'aménagement du Musée Jean Gabin à Mériel (95).

La politique de soutien à la digitalisation de l'offre touristique et à l'émergence de solutions innovantes dans l'objectif d'améliorer l'expérience visiteurs et de valoriser les richesses de l'Île-de-France s'est également poursuivie en 2024, avec par exemple :

- la création d'un « Parcours Patrimoine Olympique » pour la mise en valeur des savoir-faire en Ile-de-France ;
- la création d'une application conçue spécialement pour mettre en valeur les cimetières en tant que patrimoine et créer de nouveaux pôles touristiques dans les villes ;
- la création d'un parcours mémoriel relatant l'histoire industrielle, sociale et patrimoniale de

Renault Billancourt (92).

A noter également en 2024, le soutien à une offre d'hébergements touristiques destinée à l'accueil de séjours en groupe et individuel avec 326 lits créés, situés principalement en grande couronne (soit un cumul de 626 lits depuis la création du dispositif en 2023) et une nette progression de l'offre pour des projets d'hébergements au "vert".

*

Sur le **volet de l'apprentissage**, l'année 2024 constitue la **cinquième année de mise en œuvre de la réforme de l'apprentissage issue de la loi n°2018-771 du 5 septembre 2018 pour la liberté de choisir son avenir professionnel**. Dans le cadre de cette réforme, qui a transféré l'essentiel des compétences de cette politique vers les branches professionnelles, la Région a souhaité **poursuivre son appui en faveur des projets d'investissements des CFA d'Ile-de-France**.

Cet accompagnement s'avère d'autant plus nécessaire que la crise économique a pu fragiliser les financements de nouveaux projets de CFA, notamment dans des secteurs en tensions de recrutements (le bâtiment et travaux publics, l'industrie, la sécurité, les filières sanitaires et sociales, le numérique, l'agriculture, l'environnement, le cadre de vie et la propreté, la communication, le transport et la logistique, l'hôtellerie, la restauration et le tourisme).

En 2024, **23,5 M€** ont été affectés dont 18,8 M€ pour la construction et la réalisation de travaux dans les CFA et pour la maison de l'apprentissage à Gennevilliers (92), l'acquisition et la réalisation de travaux par l'AOCDTF (Association Ouvrière des Compagnons du Devoir et du Tour de France) (7 M€).

Un montant de 4,7 M€ a été affecté au titre de l'équipement des centres de formation d'apprentis.

*

Sur le **secteur de l'environnement**, un montant global de 189,2 M€ dont **91,9 M€ hors circulations douces d'un montant de 97,5 M€** a été affecté **en investissement** afin de répondre aux enjeux liés au changement climatique, à la protection du patrimoine naturel et de la biodiversité et à la santé environnementale.

44,4 M€ ont été affectés dont 6,1 M€ ciblés sur la ligne efficacité énergétique et SEM et 21,7 M€ sur les énergies renouvelables. Dans le cadre de la Stratégie régionale énergie-climat, les crédits affectés ont permis de couvrir 45 opérations de modernisation de l'éclairage public (6,6 M€), 25 opérations de rénovation énergétique de bâtiments publics dont 8 équipements sportifs (4,6 M€), 136 projets locaux lauréats de la 6^{ème} session du Budget participatif écologique (1,069 M€).

Au titre du CPER 2021-2027, 124 opérations de **production d'énergies renouvelables** ont été soutenues en 2024, pour un montant global d'affectation de **32,1 M€** en autorisations de programme.

Au titre du **patrimoine naturel**, **23,5 M€** ont été affectés en investissement en 2024, notamment 17,5 M€ en faveur d'**Ile-de-France Nature** avec la vocation de s'atteler à la végétalisation des villes et la renaturation de nos territoires.

Enfin, avec son **Budget participatif écologique et solidaire**, créé en 2020, la Région soutient les Franciliens dans leurs initiatives écologiques. En 2024, un peu plus de 5,480 M€ ont été affectés en autorisations de programme à **786 projets lauréats**, portant le **nombre total de projets retenus par le vote citoyen à 3 851**.

*

110 M€ ont été affectés en investissement en 2024 sur le **secteur de l'aménagement** afin de s'engager dans le champ ouvert par le schéma directeur de la Région Île-de-France, celui d'une région polycentrique, verte et solidaire qui réconcilie l'Homme, la Nature et la Ville.

Les investissements au titre des **contrats d'aménagement régionaux**, toujours plébiscités par les collectivités, ont continué d'être fortement soutenus avec 67,2 M€ d'autorisations de programme. Avec 67 nouveaux contrats votés en 2024. Ce sont au total 439 contrats d'aménagement régionaux qui ont été adoptés depuis 2017 pour une dotation globale de plus de 417 M€.

S'agissant des **Cent quartiers innovants et écologiques**, 91 quartiers ont été désignés lauréats pour une dotation globale de 302 M€ depuis le lancement en 2016. 36 M€ ont été affectés en 2024 en autorisations de programme dans le cadre du CPER 2021-2027.

*

Sur le **secteur de la ruralité**, un montant global de **22,1 M€** a été affecté en investissement. Au titre du dispositif des nouveaux contrats ruraux, 79 contrats ont été votés portant à 558 le nombre de contrats adoptés depuis l'entrée en vigueur de ce dispositif en 2017. Sur les CoR, 14,2 M€ ont été affectés en autorisations de programme en 2024, dont 136 nouvelles opérations pour 14 M€.

*

Sur le **secteur de l'agriculture**, un montant global de **15,4 M€** a été mobilisé en investissement en 2024 avec l'objectif d'accompagner l'aide aux investissements dans les exploitations, notamment à caractère environnemental, cofinancés par du FEADER pour 14,3 M€.

De plus, 0,4 M€ ont été mobilisés pour 5 projets dans le cadre du dispositif d'aide à la transformation alimentaire francilienne, 0,46 M€ en faveur de 9 projets d'agriculture urbaine et péri-urbaine et 0,35 M€ ont été attribués à 45 projets locaux dans le cadre du Budget participatif écologique de la Région.

*

Le secteur de la recherche a bénéficié de **31,8 M€** d'autorisations de programme affectées en 2024, soit 105 % du budget primitif voté grâce à des redéploiements d'autres secteurs en fin de gestion. Ces investissements ont permis de déployer la politique régionale ambitieuse et volontariste de soutien aux équipements scientifiques dans les laboratoires, qui concourt à l'excellence scientifique de la Région ainsi qu'à son attractivité nationale et internationale. Ces financements portent sur des projets structurants :

- pour les équipements des programmes scientifiques Domaines d'Intérêt Majeur (DIM) et des Questions d'intérêt majeur (QIM) de recherche pour 15,1 M€ en 2024
- pour 17 projets d'équipements scientifiques et technologiques au titre des programmes SESAME (6 M€) et SESAME filières (3 M€) ;
- pour le nouveau CPER 2021-2027, premier CPER dans lequel la Région contribue au volet équipements scientifiques (4,5 M€) ;
- dans le cadre de la participation régionale de 2,5 M€ au programme d'investissement 2024 du groupement d'intérêt public (GIP) Genopole.

*

Les **secteurs de la santé** (10 M€) et de **l'action sociale** (13,6 M€), ont représenté en 2024 un total d'affectations de 23,6 M€.

Ainsi, plusieurs dispositifs ont apporté un soutien significatif au territoire francilien :

- 9,7 M€ sur le fonds régional de résorption des déserts médicaux qui ont permis de soutenir, quasi-exclusivement dans des zones carencées, 53 structures collectives de soins dont 27 structures d'exercice collectif (12 MSP et 15 centres de santé) et 28 cabinets de groupe. 108 professionnels de santé ont également bénéficié d'une aide individuelle à l'installation ;

- 6,7 M€ sur le programme région Solidaire en faveur des personnes en situation de handicap permettant de soutenir les MDPH départementales (2,1 M€) et 41 projets innovants d'établissements d'accueil des personnes en situation de handicap ainsi que de mettre en place un Budget Participatif Handicap qui a permis de soutenir plus de 130 projets ;

- 6,0 M€ pour lutter contre la précarité sur le territoire francilien, en particulier en direction des femmes et des familles. En matière de lutte contre les fractures sociales et territoriales, 3 axes d'intervention sont privilégiés à savoir le développement de l'innovation au service des plus fragiles, le développement de partenariats stratégiques permettant de renforcer l'impact de l'intervention structurante de la Région et d'agir au plus près des besoins sur l'ensemble du territoire, et le maintien du réseau des Maisons Région Solidaire destinées à prendre en charge les personnes sans-abris vivant dans le métro et à leur offrir répit, soins et réinsertion ;

- 0,9 M€ pour le soutien aux modes de garde innovants pour la petite enfance.

*

Sur le secteur des **sports et loisirs et de la jeunesse** se sont **65,8 M€** qui ont été affectés dont 59,4 M€ sur les sports, 4,1 M€ sur les des loisirs et 2,3 M€ sur la jeunesse.

Le niveau des autorisations de programme affectées comprend :

- 27,5 M€ en faveur de la contribution de la Région à la réalisation des ouvrages olympiques via la convention établie avec la SOLIDEO ;

- 19,5 M€ en faveur des équipements sportifs de proximité ;

- 5,7 M€ pour les derniers travaux de préparation de l'île de loisirs de Vaires-Torcy qui a accueilli les épreuves olympiques et paralympiques en 2024 ;

- 4,1 M€ pour l'aménagement, l'accessibilité et la sécurisation des îles de loisirs ;

- 3,4 M€ pour les équipements sportifs de niveau régional ;

- 2,3 M€ pour le développement et la mise en œuvre de l'application LABAZ à destination des jeunes franciliens ;

- 1,4 M€ pour le CREPS pour les derniers travaux du projet Grand CREPS et l'investissement courant ;

- 1,0 M€ pour le projet Maison des Sports et Cité de l'Outre-Mer ;

- 0,9 M€ pour le plan piscines régionales pour la rénovation ou la création d'établissements aquatiques, ainsi que l'acquisition de bassins d'apprentissage mobiles.

*

Le secteur **Culture** affiche des affectations à hauteur de **47,6 M€** (soit un taux d'exécution de 86,8 %). La Région a poursuivi la montée en puissance des dispositifs aux côtés de ses dispositifs plus structurels et très sollicités.

Ce niveau d'exécution n'a pas impacté les moyens en faveur de la construction, de la rénovation et de l'équipement des lieux culturels (conservatoires, centres d'arts, librairies...) qui ont été maintenus. De même, la Région a poursuivi son engagement fort en faveur de la production cinématographique et audiovisuelle. Enfin, la Région a aussi su relever le défi de la préservation du patrimoine francilien dans toutes ses spécificités : biens mobiliers et immobiliers protégés, inscrits ou classés "Monument Historique".

*

Le secteur de l'enseignement supérieur présente des investissements à hauteur de **63,7 M€** en 2024, soit 99,3 % du budget voté. 2024 est la 4^{ème} année d'exécution du CPER, et de nombreux projets ont bien avancé ce qui explique l'affectation totale de l'enveloppe. Ces investissements ont notamment permis l'achèvement du projet Mathstick avec le lancement de la 2^{ème} tranche du LAGA (laboratoire Math-Stic), la Construction Projet PASREL -PARis Saclay foRmation rEcherche et hôpital -(30 M€) et la réhabilitation du bâtiment dédié au CMQ Métiers d'art et Patrimoine à Versailles (5 M€). Enfin 8 M€ ont été consacrés à la construction du bâtiment « Première pierre » à SERRIS.

*

Sur le **secteur des formations sanitaires et sociales**, **9,9 M€** ont été affectés en 2024 dont 1,1 M€ a été affecté sur les équipements et les opérations d'investissement du secteur social.

0,9 M€ a été affecté pour les équipements des centres de formations sanitaires. Près de 8 M€ ont été affectés sur les projets d'investissement du sanitaire accompagnant ainsi la forte croissance des effectifs et le besoin de rénovation de plusieurs sites de formation.

*

Sur le secteur du logement, **75,3 M€** ont été affectés en 2024 avec un taux d'engagement de 101,8 %. La Région a maintenu son investissement dans un contexte d'une des plus graves crises du logement depuis 1954.

41,3 M€ ont été consacrés à la **création de près de 6 000 logements locatifs sociaux**, et 5,9 M€ en faveur des **travaux de réhabilitation et de rénovation thermique** de 2 891 logements dans un contexte où le prix de l'énergie pèse encore fortement sur le pouvoir d'achat des Franciliens. En parallèle, la Région a investi 15,1 M€ pour assurer une **mixité sociale réelle** grâce à des subventions en faveur de logements locatifs intermédiaires et de bail réel solidaire, tout en soutenant les copropriétés en difficulté.

La Région a poursuivi son implication pour loger les jeunes Franciliens (étudiants, jeunes actifs) avec 1 708 places créées grâce à un investissement de 11 ,5 M€.

Par ailleurs, 1,5 M€ ont été consacrés à des régularisations ou réaffectations.

*

Quant au **secteur du renouvellement urbain**, il a donné lieu à l'affectation de **20,6 M€**, en progression de 45 % par rapport à 2023, crédits qui ont bénéficié à des collectivités engagées dans le cadre du Nouveau programme national de renouvellement urbain (NPNRU).

*

Sur le **secteur de la sécurité**, **56,5 M€** ont été affectés en 2024, dont 39,7 M€ sur le volet des lycées. Le déploiement du **bouclier de sécurité**, à hauteur de 16,8 M€, a permis de **soutenir 154 communes et EPCI franciliens pour l'implantation locale des forces de sécurité et le soutien à l'équipement en vidéo protection**, création ou restructuration de structures dans le cadre du partenariat avec le Ministère de l'Intérieur (dont le financement des commissariats de la Police nationale à Elancourt et celui d'Antony, et des Brigades équestres¹⁰), le soutien à tous les Services départementaux d'Incendie et de Secours du territoire (5 SDIS soutenus).

*

¹⁰ 10 projets soutenus.

Les actions conduites en 2024 sur le **volet international** ont été exécutées à hauteur de **0,9 M€** en autorisations de programme pour apporter un soutien aux populations qui ont connu des catastrophes naturelles ou qui ont été confrontées à des conflits. L'aide à l'**Ukraine**, au **Maroc**, à **Beyrouth** et aux **victimes du conflit israélo-palestinien** a donc été poursuivie en 2024.

*

Le secteur des fonds structurels européens a, pour sa part, bénéficié de 15,5 M€ d'autorisations de programme.

Focus sur les fonds structurels européens 2014-2020

Au 31 décembre 2024, l'intégralité des crédits de la programmation avait été programmée. Un total de 1 839 opérations a été instruit, parmi lesquelles 1 101 ont reçu un avis favorable en Comité régional de programmation, pour un montant total de 781 M€ de crédits UE programmés, soit 141 % de la maquette UE du POR.

Dans le cadre de ce programme, le dernier appel de fonds réalisé en avril 2024 a permis de certifier 98 M€. Ce montant inclut 19 M€ restitués aux opérations portées par la Région elle-même, à l'instar de la fourniture d'équipements numériques aux lycéens et enseignants franciliens ou le renforcement des capacités de réanimation sur le territoire, entre autres. En cumulé, le montant total certifié s'élève à 611 M€, soit 110 % de la maquette UE.

En termes de recettes en 2024, la Commission européenne a versé 42 M€ à la Région, dont 19,9 M€ de FEDER et 21,6 M€ de FSE. Le solde de la programmation sera versé par la Commission européenne au moment de la clôture du programme en 2025. Un versement à hauteur de 100 % est désormais assuré.

Programme 2021-2027

Le programme régional pour la période 2021-2027 a été validé par la Commission européenne en 2022. Cette validation tardive a entraîné un retard dans le démarrage effectif de cette programmation et a décalé la publication de plusieurs appels à projets.

En 2024, 103 nouvelles opérations ont été programmées pour un montant total de 143,9 M€ de crédits UE, répartis comme suit :

- ✓ 69 opérations financées par le FSE, dans le cadre des appels à projets "Création et reprise d'activité", "Lutte contre le décrochage scolaire", pour un montant total de 85,7 M€ ;
- ✓ 34 opérations financées par le FEDER, incluant les opérations des investissements territoriaux intégrés (ITI), l'AAP FEDER pour l'accompagnement des PME, ainsi que la mise en œuvre d'un instrument financier pour la réindustrialisation, pour un montant total de 58,2 M€.

En outre, le secteur Europe a permis la programmation de 2 opérations d'assistance technique FSE (1,5 M€) et de 14 opérations d'assistance technique FEDER (2,5 M€) à destination des organismes intermédiaires et des investissements territoriaux intégrés.

À la fin de l'année 2024, 22 avances ont été octroyées aux porteurs de projet pour un montant total de 9,065 M€, répartis entre 1 M€ du FEDER et 8 M€ du FSE. Par ailleurs, 6 acomptes ont été versés, représentant un montant de 3,3 M€, dont 0,5 M€ du FEDER et 2,8 M€ provenant du FSE. Toujours dans le cadre de ce programme, le premier appel de fonds réalisé en décembre 2024 a permis de déclarer 12 opérations : 10 pour le FSE, représentant 4,9 M€, et 2 pour le FEDER, s'élevant à 13,9 M€, soit un total de 18,8 M€. Ce montant inclut une opération de 13 M€ en FEDER, portée par la Région elle-même, pour le fonds Île-de-France Réindustrialisation. La dynamique est conforme à la trajectoire constatée pour les autres régions françaises.

Enfin, dans le **secteur patrimoine et moyens généraux**, **6,3 M€** ont été affectés dont 5,5 M€ sur le volet travaux d'aménagement, d'équipement et d'adaptation au cours de cette année afin de permettre un fonctionnement optimisé des bâtiments (travaux RIE avec changement de cloisons et changement des moquettes, création de la salle d'allaitement et création de l'ABRI notamment). Cette affectation est également consacrée aux travaux du site de la rue Barbet de Jouy et va permettre la mise en accessibilité et l'augmentation de la capacité d'accueil de la salle d'assemblée appelée salle Pierre Charles Krieg, l'amélioration

des conditions d'accueil, la modernisation des espaces de travail et la rénovation des locaux et des installations techniques.

*

Sur le secteur des ressources humaines, les affectations de **1,82 M€** pour des crédits dont 1,7 M€ pour le verdissement de la flotte automobile de la Région. S'agissant des **moyens informatiques des services**, les affectations s'établissent à **23,1 M€**. Cette évolution résulte de la poursuite de la modernisation logicielle des infrastructures informatiques de la Région et l'accompagnement des projets métiers.

*

TABLEAU RECAPITULATIF - LES AUTORISATIONS DE PROGRAMME

SECTEURS	2023						2024						Evolution CFU 2024 / 2023	
	BP 2023	BS + DM + VIREMENTS DE CREDITS	BUDGET OUVERT	AFFECTATIONS	ECART / BP	Taux d'exécution / au BP	BP 2024	BS + DM + VIREMENTS DE CREDITS	BUDGET OUVERT	AFFECTATIONS	ECART / BP	Taux d'exécution / au BP	en M€	en %
EQUIPEMENT DE L'INSTITUTION	27,12	34,80	61,92	61,92	34,80	228,3%	25,83	6,00	31,83	31,83	6,00	123,2%	-30,09	-48,6%
dont :- Patrimoine et moyens généraux	6,54	28,60	35,14	35,14	28,60	537,0%	2,76	3,50	6,26	6,26	3,50	227,0%	-28,89	-82,2%
- Communication	0,26		0,26	0,26		100,0%	0,26	0,40	0,66	0,66	0,40	253,8%	0,40	153,8%
- Services informatiques	20,00	5,70	25,70	25,70	5,70	128,5%	21,00	2,10	23,10	23,10	2,10	110,0%	-2,60	-10,1%
- Ressources humaines	0,32	0,50	0,82	0,32	0,50	258,7%	1,82		1,82	1,82	0,00	100,0%	1,00	122,7%
ACTIONS INTERNATIONALES ET EUROPEENNES	1,50		1,50	1,50	0,00	99,8%	1,30	-0,30	1,00	0,94	-0,36	72,0%	-0,56	-37,4%
CITOYENNETÉ	1,45	-0,27	1,18	1,18	-0,27	81,6%	3,30		3,30	3,30	0,00	100,0%	2,12	
ENSEIGNEMENT DU SECOND DEGRÉ	775,85	226,87	1 002,72	1 002,60	226,75	129,2%	977,85	14,77	992,62	992,62	14,77	101,5%	-9,98	-1,0%
ENSEIGNEMENT SUPERIEUR	65,25		65,25	65,15	-0,10	99,8%	64,08	-0,20	63,88	63,66	-0,42	99,3%	-1,49	-2,3%
SPORT ET LOISIRS	67,41	5,91	73,32	73,30	5,90	108,8%	73,30	4,00	62,57	106,58	3,99	106,8%	-14,7%	-14,7%
DEVELOPPEMENT SOCIAL ET SANTE	25,25	1,00	26,25	25,66	0,41	101,6%	25,25		25,25	23,54	-2,31	93,2%	-2,12	-8,3%
FORMATIONS SANITAIRES SOCIALES	12,23	-1,39	10,84	2,35	-9,88	19,2%	12,23	-2,09	10,14	9,92	-2,31	81,1%	7,57	321,7%
TRANSPORTS ET MOBILITÉS	1 134,90		1 134,90	1 114,19	-20,71	98,2%	1 045,85	-19,35	1 026,50	944,92	-100,93	90,3%	-169,27	-15,2%
SÉCURITÉ	35,95	25,71	61,66	61,65	25,70	171,5%	40,95	15,57	56,52	56,52	15,57	138,0%	-5,13	-8,3%
POLITIQUE DE LA VILLE	23,00	-8,85	14,15	14,15	-8,85	61,5%	23,00	-2,43	20,57	20,57	-2,43	89,4%	6,42	45,4%
LOGEMENT	74,00	0,24	74,24	74,24	0,24	100,3%	74,00	1,31	75,31	75,31	1,31	101,8%	1,06	1,4%
FORMATION PROFESSIONNELLE, APPRENTISSAGE, EMPLOI	23,33	0,00	23,33	23,23	-0,10	99,6%	23,83	-0,05	23,78	23,78	-0,05	99,8%	0,55	2,3%
dont :- Formation professionnelle	0,30	0,00	0,30	0,20	-0,10	66,7%	0,80	-0,55	0,25	0,25	-0,55	30,9%	0,05	23,5%
- Apprentissage	23,03		23,03	23,03	0,00	100,0%	23,03	0,50	23,53	23,53	0,50	102,2%	0,50	2,2%
CULTURE	48,10	-1,90	46,20	46,20	-1,90	96,0%	54,90		54,90	47,63	-7,27	86,8%	1,43	3,1%
AMÉNAGEMENT	92,25	25,37	117,62	117,62	25,37	127,5%	80,15	29,90	110,05	109,96	29,81	137,2%	-7,66	-6,5%
ENVIRONNEMENT	122,20	-24,91	97,29	96,36	-25,84	78,9%	180,30	13,45	193,75	189,22	8,92	104,9%	92,86	96,4%
RURALITÉ	21,90	6,91	28,81	28,42	6,52	129,8%	25,90	-0,20	25,70	22,08	-3,82	85,3%	-6,34	-22,3%
AGRICULTURE	11,85	0,00	11,85	11,85	0,00	100,0%	10,90	4,50	15,40	15,40	4,50	141,3%	3,55	30,0%
DEVELOPPEMENT ECONOMIQUE, INNOVATION, TIC	100,00	24,00	124,00	123,40	23,40	123,4%	94,90	8,12	103,02	101,61	6,71	107,1%	-21,79	-17,7%
RECHERCHE	33,00		33,00	32,92	-0,08	99,8%	30,40	1,40	31,80	31,79	1,39	104,6%	-1,14	-3,5%
FONDS STRUCTURELS EUROPEENS	14,91		14,91	1,89	-13,01	12,7%	11,00	4,64	15,64	15,53	4,53	141,2%	13,63	720,0%
TOTAL DES AUTONISATIONS DE PROGRAMME	2 711,44	313,50	3 024,94	2 979,81	268,37	109,9%	2 864,49	79,04	2 943,53	2 842,66	-21,82	99,2%	-137,14	-4,6%
TOTAL HORS FONDS STRUCTURELS EUROPEENS	2 696,54	313,50	3 010,04	2 977,92	281,38	110,4%	2 853,49	74,40	2 927,89	2 827,14	-26,35	99,1%	-150,78	-5,1%

Données au périmètre de l'instruction budgétaire et comptable M57 et de la nomenclature de 2024.

Les autorisations d'engagement

Les autorisations d'engagement 2024 s'élevaient à 2 417,1 M€ après prise en compte des autorisations d'engagement ouvertes (+ 24 M€) dans le cadre du budget supplémentaire de mai 2024 (CR 2024-030 mai 2024). **Le total affecté en cours d'exercice s'établit à 2 370,2 M€, soit un taux de réalisation de 99 %.**

*

Sur le secteur des transports, 882,6 M€ ont été affectés en 2024, une progression de +37,5 M€ soit + 4,4 % de l'exécution par rapport au compte financier unique 2023.

Ce secteur présente un taux d'affectation de 99,9 % qui se répartissent en particulier sur les programmes suivants :

- 764,3 M€ pour la contribution régionale à l'exploitation des transports franciliens ;
- 96,3 M€ au titre des actions spécifiques en matière de tarification (contributions carte Imagine R et aide aux transports des personnes les plus modestes) ;
- 20,1 M€ pour les transports spécialisés en faveur des personnes handicapées.

*

Le secteur de la formation professionnelle présente un niveau d'exécution de 436,5 M€, soit un taux d'affectation de 104,3 %.

En 2024, la Région a joué un rôle crucial pour accompagner l'organisation des Jeux olympiques et paralympiques (JOP) de Paris 2024, particulièrement en ce qui concerne la formation de personnel pour assurer la sécurité de cet événement. La Région a également continué de répondre aux besoins en qualification des demandeurs d'emploi en maintenant son offre de formation dans les secteurs qui recrutent (sanitaire et social, construction, sécurité, numérique, environnement, agriculture, industrie). Avec l'aide de l'Etat dans le cadre du PRIC, la Région a formé 53 000 stagiaires en 2024 à travers les différents dispositifs déployés, dont près de 3 sur 4 sont très éloignés de l'emploi.

Par ailleurs, l'effort de la Région s'est également porté sur les dispositifs dédiés à l'insertion et à l'acquisition des savoirs de base afin de toucher encore davantage les personnes les plus éloignées de l'emploi (49,340 M€).

L'année 2024 est aussi marquée par la refonte, mi-2024, de l'aide à la formation dans un métier en tension pouvant aller jusqu'à 2 000 €, avec un recentrage progressif vers les demandeurs d'emploi de - 26 ans qui se forment dans les secteurs en tension. En 2024, c'est près de 8 000 personnes qui ont pu en bénéficier.

L'action régionale a également permis de lever les freins d'accès à la formation en finançant jusqu'à 1 300€ le permis de conduire pour les jeunes franciliens en insertion professionnelle (20 674 jeunes bénéficiaires en 2024).

Le détail des affectations sur les principaux dispositifs de formation professionnelle se répartit comme suit :

- 199 M€ ont été affectés sur le programme « Rémunérations des stagiaires et frais annexes » dont 157,7 M€ sur les rémunérations des stagiaires pour prendre en charge leur indemnisation alors qu'ils ne sont plus, par ailleurs bénéficiaires de l'assurance-chômage (55 167 dossiers pris en charge) ;
- 145 M€ sur le programme « Formations qualifiantes et métiers », dont 97,6 M€ sur l'action les formations qualifiantes et métiers (marché Programme régional de formation pour l'emploi, PPSMJ, ...) 33,2 M€ pour les aides individuelles et 14,0 M€ délégués à France Travail ;

- 57,4 M€ sur le programme « Mesures d'insertion professionnelle », dont 7,8 M€ pour les mesures d'accompagnement et d'insertion territorialisées (Ecole de la deuxième chance) et 49,6 pour l'accès aux savoirs de base (marchés Parcours d'entrée dans l'emploi et Programme Régional de formation transversale) ;
- 20,3 M€ pour de programme « Orientation et accompagnement des jeunes » dont 0,354 M€ pour le CARIF-OREF, 3,7 M€ pour les aides à la mobilité, 12,2 M€ pour les structures d'insertion des jeunes et 3,9 M€ dédiés à l'Agence de la promesse républicaine et de l'orientation ;
- 6,3 M€ pour les formations complémentaires et innovantes ;
- 0,627 M€ sur le programme « Ecoles de production » à destination de trois écoles pour la formation de 55 élèves décrocheurs scolaires : ICAM, Graines d'avenir et Iron Academy. Deux nouvelles écoles ont ouvert en septembre 2024 : Factory Academy à Argenteuil (usinage) et MEs TALents aux Mureaux (métallerie) et accueillent une vingtaine d'élèves en CAP.

Les affectations au titre de l'apprentissage (18,8 M€) sont en baisse, du fait de la diminution en cours d'année d'exécution budgétaire de la dotation versée par l'Etat au titre du soutien en fonctionnement aux organismes de formation par apprentissage (OFA). Malgré ce contexte, la Région a souhaité maintenir un fort niveau de soutien financier auprès des OFA.

En 2024, pour la cinquième année, la Région Ile-de-France soutient le fonctionnement des OFA répondant à un besoin de développement économique et d'aménagement du territoire (notamment situées sur des territoires identifiés comme prioritaires en Ile-de-France). L'action - Financement des CFA - consacrée en 2024 à ce dispositif a permis de soutenir 92 OFA pour 34 975 contrats d'apprentissage (+ 16 % entre 2023 et 2024) pour un montant de 13,118 M€. Parmi les différents soutiens apportés par la Région quelques-uns sont exceptionnels et concernent des OFA dont le maintien d'activité aurait été mis en péril sans celui-ci. Ainsi, un soutien exceptionnel a été octroyé à 19 CFA en 2024. Ce soutien témoigne de la fragilisation de l'appareil de formation en apprentissage francilien au cours des dernières années.

En 2024, la Région a poursuivi également son action en faveur du développement de l'apprentissage en soutenant les apprentis des premiers niveaux de formation lors de leur entrée en première année d'apprentissage avec des affectations à hauteur de 4,5 M€. Le montant de l'aide a été revalorisé en 2023 de 10 €. Il a été porté à 375 € pour le niveau 3 et 4 et à 115 € pour le niveau 5.

Le secteur de l'enseignement du second degré a bénéficié d'affectations pour un montant avec un montant de 385,8 M€¹¹. A noter, ces montants intègrent un budget supplémentaire (11,5 M€) ainsi que des transferts internes (27,8 M€) qui ont permis de financer notamment l'accueil des forces de l'ordre dans les internats de lycées pendant les JOP 2024, le financement des fluides et l'amorçage d'Approvhalls (SPL77).

Les principales dépenses sont les suivantes :

- 248 M€ pour la participation aux charges de fonctionnement des lycées publics
- 68,7 M€ au titre du forfait d'externat
- 29,5 M€ pour la participation de la Région au fonctionnement des cités scolaires
- 20,3 M€ en faveur d'une restauration sociale et durable
- 15,6 M€ au titre des actions éducatives et des aides sociales aux élèves
- 11,6 M€ pour la modernisation du parc informatique des lycées et le besoin en matière de maintenance.

*

¹¹ Dont 11,6 M€ sur le volet numérique lycées.

Pour le secteur des **formations sanitaires et sociales** les affectations réalisées s'établissent à **263,7 M€** sur l'année 2024.

Pour le fonctionnement des instituts, ce sont 208,8 M€ qui ont été affectés en 2024, soit une progression de +3,7 % par rapport à 2024.

Sur le sanitaire les 169,4 M€ affectés (+ 7 M€ par rapport à 2023) ont permis d'assurer l'équilibre des budgets de 73 organismes et de financer la formation de 21 200 étudiants et élèves.

Au-delà du financement de l'équilibre du fonctionnement des centres de formation, la progression des crédits alloués a permis de traduire dans les faits la politique régionale visant à diplômer davantage de professionnels. Les financements des 1 273 nouvelles places de formation en soins infirmiers et des 90 places de formation de manipulateur d'électroradiologie médicale ont été poursuivis. L'ouverture du financement régional aux demandeurs d'emploi sans condition d'ancienneté d'inscription à France Travail permet de limiter les freins à l'entrée en formation et de sécuriser les parcours.

Pour les formations en travail social, 4 700 étudiants dans 24 établissements de formation ont bénéficié du financement régional pour leur formation pour une affectation de 39,4 M€.

Les montants de toutes les bourses ont été revalorisés de + 6% à la rentrée 2023, soit 370 € annuels. Une enveloppe de crédits avait été intégrée au budget 2024 afin d'anticiper une éventuelle réforme au niveau national. Celle-ci n'ayant pas eu lieu, les bourses des 12 800 boursiers n'ont pas été revalorisées en septembre 2024 ce qui explique l'écart entre le budget de 60 M€ et les mandatements qui s'élèvent à 46,2 M€.

Pour la formation des demandeurs d'emploi, aide-soignant et auxiliaire de puériculture, les affectations s'établissent à 8,2 M€. Seuls 6,3 M€ ont été mandatés au regard des difficultés de remplissage des formations sur l'année 2024. Le taux de remplissage est de 70 % des places ouvertes.

*

Le **développement économique** présente un montant d'affectation de **42,3 M€**.

L'action « **Accompagnement des entrepreneurs et des jeunes entreprises** » a permis d'affecter **5,232 M€** à la poursuite de la politique régionale en faveur de la création et reprise d'entreprise via le dispositif Entrepreneur #Leader qui a bénéficié à 9 600 entrepreneurs en 2024. Une aide financière en faveur des femmes entrepreneuses a été mise en place afin de réduire les inégalités d'accès à l'entrepreneuriat. Sur 2024, ce sont près de 100 femmes qui ont bénéficié d'un soutien direct de la Région.

Sur le programme « **Economie sociale et solidaire** », **3,256 M€** d'autorisations d'engagement ont été affectés sur cette action qui a permis le renouvellement de plusieurs dispositifs emblématiques de la Stratégie ESS 2022-2028 : soutien aux têtes de réseau de l'ESS, recrutement d'une 7^{ème} promotion de l'Accélérateur ESS, soutien au programme France Active Emergence 2024, plan d'action et d'animation des coopérations économiques entre ESS et acteurs conventionnels. Cette action a également permis la mise en œuvre de nouvelles actions : partenariat avec l'entreprise de l'ESS "Splendide" pour accompagner des structures de l'ESS dans leurs démarches foncières et immobilières, organisation des Rencontres du financement solidaire en octobre 2024.

Suite à la fusion avec le Comité Régional du Tourisme en 2023, l'année 2024 a permis à **Choose Paris Region** de déployer l'ensemble de ses missions et la réalisation d'un programme

spécial à l'occasion des Jeux Olympiques et Paralympiques de Paris 2024. **17,932 M€** ont été affectés à cette action en soutien de l'attractivité francilienne.

3,903 M€ ont été affectés à l'**action Soutien à l'industrie, au commerce et à l'artisanat** afin d'accompagner la modernisation et la décarbonation de l'industrie avec les programmes Pack IA et le programme d'accompagnement Compétitivité et Décarbonation de l'industrie. Des actions relatives au soutien à l'export ont également été déployées : mise en place d'un Accélérateur régional destiné aux primo-exportateurs, participation de startups à des salons internationaux ou à des missions dans le cadre de déplacements d'élus régionaux à l'international. En parallèle, différents chèques à destination des PME, TPE et artisans ont été déployés : ainsi, 201 entreprises ont bénéficié d'un chèque cyber diagnostic et 280 commerces ont bénéficié d'un soutien pour leur transition numérique.

L'appui à l'innovation, l'évaluation et les études ont mobilisé un montant de 0,770 M€ d'affectations permettant d'accompagner les clusters, les incubateurs, des études et des événements comme VivaTech. Le soutien aux pôles de compétitivité a également été maintenu.

En 2024, sur le volet **tourisme**, le financement de l'association des centres d'accueil régionaux du tourisme (CART – 3,6 M€) et le déploiement du dispositif "Volontaires du tourisme" (0,680 M€) se sont poursuivis dans un contexte marqué par l'organisation des JOP et l'accueil d'un afflux exceptionnel de visiteurs. La Région a démontré son expertise et sa capacité à accueillir le monde lors de grands événements culturels et sportifs.

L'année 2024 a également été marquée par le lancement d'un **Appel à projet "Soutien aux événements gastronomiques d'envergure régionale"** qui a permis de financer 10 projets allant de la foire/salon/ marché de produits locaux à des concours culinaires ainsi que par l'action « **Les Papilles Impressionnistes** » qui a permis de promouvoir la destination impressionnisme à travers une dimension « Gastronomie ». Il s'est agi pour les restaurateurs participants de faire revivre les « recettes de Monet » en proposant trois menus élaborés prioritairement avec des produits locaux avec la valorisation des producteurs de la marque régionale "Produits en Île-de-France".

*

Le secteur **Culture** affiche des affectations à hauteur de **46,9 M€** (soit un taux d'exécution de 96 %). La Région a poursuivi la montée en puissance des dispositifs aux côtés de ses dispositifs plus structurels et très sollicités.

Ces très bons taux d'exécution sont la preuve que la Région a su répondre aux sollicitations et aux besoins de ses partenaires. Dans le contexte de contrainte budgétaire qui caractérise les politiques des collectivités territoriales, et malgré la crise, l'exécutif tient ses promesses en poursuivant son soutien au spectacle vivant, aux arts visuels, au cinéma, au livre et à la lecture. Elle maintient également l'éducation artistique et culturelle et la jeune création au titre des priorités régionales.

2024 a ainsi été l'occasion d'une septième édition du dispositif FoRTE qui permet à une quarantaine d'artistes émergents de bénéficier d'une bourse et d'un accompagnement professionnel pour réaliser leurs premières œuvres. Les franciliens ont également pu découvrir près de chez eux une nouvelle édition de « l'Île de France fête le théâtre » et plus de 100 événements dans le cadre de l'Olympiade culturelle. La Région a maintenu sa confiance auprès de ses organismes associés, au premier rang desquels l'Orchestre national d'Île-de-France, le FRAC et Film Paris Région.

*

Sur le **secteur enseignement supérieur** un montant de **11,8 M€** d'autorisations d'engagement a été affecté, soit 93,4 % du budget alloué. Ces autorisations d'engagement ont permis de déployer la politique régionale en faveur des étudiants, avec notamment en 2024, 0,92 M€ affecté pour l'aide à la mobilité internationale des étudiants franciliens et 10,7 M€ pour l'accès à l'enseignement supérieur et le soutien aux étudiants. Ces affectations ont notamment

permis le renouvellement de la mesure *1 000 contrats mentors* pour permettre aux étudiants de financer leurs études en venant en aide à d'autres étudiants de première année ou en situation de handicap, par exemple. 0,8 M€ ont été consacrés au financement des 9 campus des métiers et des qualifications actifs en Ile-de-France.

*

Le **secteur de la recherche** affiche des autorisations d'engagement à hauteur de **19,4 M€**, soit une exécution de 92,6 %. Ces autorisations d'engagement ont permis le soutien aux programmes de recherche avec notamment le soutien CR 2024-029 aux 9 nouveaux domaines d'intérêt majeur (DIM) pour 9 M€, aux deux questions d'intérêt majeur labellisées en 2024 (sécurité routière et transition énergétique) à hauteur de 2 M€ et au fonctionnement du GIP Genopole (3,5 M€). La compétence obligatoire de la Région sur la diffusion de la culture scientifique a été mise en œuvre à hauteur de 0,7 M€. Enfin l'accueil des chercheurs via Access et la diffusion de la recherche via le Paris Saclay Summit ont été soutenus à hauteur de 0,9 M€.

*

S'agissant du **secteur de la santé et de l'action sociale**, le niveau d'affectation s'établit à **8,2 M€**, dont 4,7 M€ sur le secteur de la santé et 3,5 M€ sur l'action sociale.

Sur les programmes relevant de la santé, les affectations ont servi principalement les actions suivantes :

- Déploiement du Plan Île-de-France sans sida : soutien des actions de Île-de-France Prévention Santé Sida pour 2,8 M€ ;
- Poursuite des dispositifs de prévention en santé et de renforcement de l'offre de soins pour 0,9 M€ ;
- Soutien de l'Observatoire Régional de la Santé pour 0,7 M€ ;
- Subvention au GIP transport sanitaire par hélicoptère en Ile-de-France pour 0,3 M€.

Sur l'action sociale, la Région a consacré une enveloppe de 3,5 M€ en autorisations d'engagement au fonds régional de solidarité et de soutien aux familles. Ce fonds a de nouveau été très mobilisé :

- pour les actions de lutte contre la pauvreté déployées par les grands partenaires solidaires et les associations humanitaires ;
- pour l'aide au départ en vacances ;
- pour les enfants en situation de précarité ;
- dans le domaine de la petite enfance ;
- pour les femmes en difficulté ;
- pour des projets culture-handicap ;
- pour des projets en faveur des aidants ;
- dans le cadre du dispositif Région Île-de-France amie des animaux de compagnie.

En ce qui concerne l'action régionale dans le **secteur des sports** (18,0 M€) et loisirs (4,4 M€), le montant d'autorisations d'engagement affectées est de **22,4 M€**, dont :

- 5,8 M€ pour la **participation au financement des JOP 2024** (billetterie, contribution COJOP, organisation ...) ;
- 6,9 M€ pour le **soutien au mouvement sportif** par le biais des conventions pluriannuelles visant à soutenir le développement de la pratique sportive et la formation du mouvement sportif ;
- 4,8 M€ **pour les événements sportifs et le soutien aux sportifs de haut niveau** (objectif haute performance 2024) ;
- 3,5 M€ pour les frais de gestion des îles-de-loisirs ;
- 1 M€ pour le développement de l'accès aux loisirs et aux vacances.

Sur le secteur de la citoyenneté et de la jeunesse, les autorisations d'engagement affectées (**27,4 M€**) concernent majoritairement :

- Le déploiement des aides aux jeunes via **l'application LABAZ** à hauteur de 23,3 M€ (aides de 100 € à la pratique sportive et culturelle, et à la mobilité avec le remboursement du reste à charge sur les forfaits Imagine R, bons plans ...) ;
- Les dispositifs en faveur de l'égalité femmes / hommes et de la lutte contre les violences faites aux femmes à hauteur de 1,7 M€ pour le soutien des projets déployés par le Centre Hubertine Auclert (1,05 M€), et ceux mis en place par les associations en matière de lutte contre les discriminations et contre les violences faites aux femmes ;
- Le soutien aux projets associatifs dans les quartiers populaires et ruraux (1,5 M€).

*

Le niveau d'exécution sur le secteur **Aménagement** s'établit à **17,8 M€** s'agissant des crédits en faveur de l'IPR, l'EPL La Défense ainsi que la biennale.

*

Le niveau d'exécution sur le secteur **Sécurité** s'établit à 0,8 M€ avec le soutien à :

- 23 associations d'aide aux victimes d'infractions pénales (dont les 9 associations déployant le dispositif téléphone Grave Danger sur le territoire) ont bénéficié du soutien de la Région pour un total d'affectations en autorisations d'engagement de 0,5 M€, venant compléter l'impact du programme du bouclier de sécurité déployé en investissement ;
- la mise en place d'un lieu d'écoute et d'accompagnement d'aide aux victimes au siège de la Région, l'ABRI, est opérationnelle depuis début 2024 ;
- le dispositif Île-de-France JusTIGe adopté en 2022 a permis de soutenir 4 projets cette année afin de renforcer l'action régionale dans la lutte contre la délinquance en déployant de nouveaux moyens permettant de garantir une sanction certaine et plus rapide des délinquants.

*

Sur le **volet logement**, **0,050 M€** ont été affectés en autorisations d'engagement en faveur du logement des jeunes (0,045 M€) dans le cadre de la convention avec l'Union régionale de l'habitat des jeunes en Ile-de-France et afin de financer les frais liés à la co-présidence du Comité régional de l'habitat et de l'hébergement (0,005 M€).

*

Sur le **volet international**, l'exercice 2024 témoigne de la volonté et de la capacité de la Région à être **totalelement mobilisée pour apporter une aide rapide à ses partenaires de coopération internationale**, fortement touchés par les pandémies ou des tensions internationales 2,5 M€ ont été affectés, soit une diminution des mandatemements de -32,5 % par rapport au CFU 2023.

Le **fonds d'intervention d'urgence** a été mobilisé à hauteur de 0,4 M€ pour l'aide humanitaire d'urgence en soutien aux populations victimes du conflit entre Israël et le Hamas et au Liban : protection des enfants de Gaza et soutien aux populations déplacées au Liban. Une aide d'urgence a été procurée aux communautés vulnérables touchées par le typhon Yagi au Vietnam.

La Région a également apporté un soutien psychologique aux familles touchées par la guerre dans les centres d'accueil de l'Oblast de Kyiv en Ukraine ; elle a également envoyé du matériel et des mobiliers scolaires. Enfin, la Région a soutenu le projet visant à renforcer la sécurité alimentaire et nutritionnelle des familles avec des enfants contre la malnutrition en Somalie.

Par ailleurs, en matière de **coopération décentralisée**, 0,9 M€ ont été affectés, afin de soutenir notamment les activités de la Chaire sur la ville du futur à l'université Beihang à Pékin opérée par le Groupe des Ecoles Centrales. Ils ont été également mobilisés pour solder le programme « Qualité de vie - qualité de ville » d'amélioration de l'environnement à Hanoï. Cette ligne couvre également les dépenses de fonctionnement des bureaux PRX-Hanoï et PRX-Madagascar ainsi que les cheffes de projet à Abidjan et à Dakar. Le projet MOOV HANOI d'amélioration de l'attractivité des transports publics à Hanoï continue. Dans le cadre des appels à projets auprès de la DCT-CIV du MEAE, les versements ont été effectués pour l'appui à la planification territoriale pour la reconstruction de l'Oblast de la ville de Tchernihiv en Ukraine, le projet de planification urbaine durable du Grand Tunis ainsi que le renforcement de l'employabilité et de l'attractivité du grand Tunis dans le domaine du tourisme.

Au titre des **actions européennes**, **0,7 M€** ont été affectés dont 0,3 M€ dédiés au budget de fonctionnement de l'organisme associé Ile-de-France Europe (IDFE).

*

Le secteur de l'**agriculture** affiche un niveau d'affectation de **8,4 M€** en autorisations d'engagement affectées dont 5,9 M€ sur le soutien aux secteurs de l'agriculture et de l'agro-alimentaire et 1,6 M€ sur les actions agri-environnementales afin de financer les différentes structures qui portent des actions dans le cadre du Plan Bio pour structurer la filière AB : Champs des Possible (0,165 M€), Terre de Liens (0,055 M€), Arvalis (0,037 M€), AMAP (0,175 M€), GAB (0,365 M€) et la Chambre d'agriculture (0,600 €) et afin de soutenir 415 exploitations dans le cadre de l'aide à la certification biologique (0,2 M€).

*

Les affectations sur les **fonctions supports** s'établissent à **89,1 M€** dont **48,2 M€** ciblés sur les **moyens généraux**, soit + 8 % par rapport au CFU 2023. Les affectations 2024 ont permis d'une manière générale d'honorer les dépenses de charges de fonctionnement liées au siège régional et aux services.

Sur la **transformation numérique**, les affectations se sont établies à **15,7 M€** en progression de 12,1 % par rapport au CFU 2023 qui ont permis de couvrir les dépenses d'infogérance des systèmes d'information, de maintenance des matériels, d'hébergement et de logiciels utilisés par la Région. La poursuite de la mise en conformité RGPD fait de l'Île-de-France la première collectivité à publier son registre de traitement en open data. Cet effort a été complété par l'ouverture du registre des algorithmes et sera prolongé en 2025 par le travail de conformité au règlement entré en vigueur en 2024 sur l'IA.

* * *

TABLEAU RECAPITULATIF - LES AUTORISATIONS D'ENGAGEMENT

SECTEURS	2023						2024						Evolution CFEU 2024 / 2023	
	BP 2023	BS + DM + VIREMENTS DE CREDITS	BUDGET OUVERT	AFFECTATIONS	ECART / BP	Taux d'exécution / au BP	BP 2024	BS + DM + VIREMENTS DE CREDITS	BUDGET OUVERT	AFFECTATIONS	ECART / BP	Taux d'exécution / au BP	en M€	en %
EQUIPEMENT DE L'INSTITUTION dont :- Patrimoine et moyens généraux :- Communication :- Services informatiques :- Ressources humaines	78,96	4,78	83,74	82,97	4,00	105,1%	82,78	6,30	89,08	89,08	6,30	107,6%	6,12	7,4%
	44,20	0,98	45,18	44,66	0,47	101,1%	45,23	3,00	48,23	48,23	3,00	106,6%	3,56	8,0%
	10,33	0,94	11,27	11,27	0,94	109,1%	10,33	1,00	11,33	11,33	1,00	109,7%	0,06	0,5%
	11,93	2,10	14,03	14,03	2,10	117,6%	13,93	1,80	15,73	15,73	1,80	112,9%	1,70	12,1%
	12,52	0,75	13,27	13,01	0,50	104,0%	13,31	0,50	13,81	13,81	0,50	103,8%	0,80	6,1%
ACTIONS INTERNATIONALES ET EUROPEENNES CITOYENNETÉ	1,45	2,25	3,70	3,70	2,25	255,3%	1,34	1,16	2,50	2,50	1,16	186,3%	-1,20	-32,5%
	25,26	-16,20	9,06	8,96	-16,30	35,5%	34,04	39,26	385,83	385,82	-6,61	80,6%	18,47	
ENSEIGNEMENT DU SECOND DEGRÉ ENSEIGNEMENT SUPERIEUR	13,20	0,11	13,31	13,31	0,11	100,9%	12,68	2,50	22,53	22,40	2,38	111,9%	-17,19	-43,4%
	23,08	16,70	39,77	39,59	16,51	171,6%	20,03		8,17	8,16	0,00	100,0%	-48,08	-85,5%
DEVELOPPEMENT SOCIAL ET SANTE FORMATIONS SANITAIRES SOCIALES	9,27	47,00	56,27	56,25	46,98	607,1%	289,81	-26,06	263,75	263,75	-26,06	91,0%	4,97	1,9%
	250,64	8,24	258,88	258,78	8,14	103,2%	883,51		883,51	882,58	-0,93	99,9%	37,52	4,4%
TRANSPORTS ET MOBILITÉS	848,00		848,00	845,05	-2,95	99,7%								
SÉCURITÉ	0,85		0,85	0,85	0,00	99,9%	0,72		0,72	0,72	0,00	100,0%	-0,13	-15,2%
LOGEMENT	0,05		0,05	0,05	0,00	100,0%	0,05		0,05	0,05	0,00	100,0%	0,00	0,0%
FORMATION PROFESSIONNELLE, APPRENTISSAGE, EMPLOI dont :- Formation professionnelle :- Apprentissage	476,56	191,37	667,93	667,78	191,22	140,1%	448,22	8,30	456,52	455,31	7,09	101,6%	-212,47	-31,8%
	448,99	191,37	640,36	639,89	190,90	142,5%	418,62	18,61	437,23	436,47	17,85	104,3%	-203,42	-31,8%
	27,57		27,57	27,89	0,32	101,2%	29,60	-10,31	19,29	18,84	-10,76	63,6%	-9,06	-32,5%
CULTURE	51,90	0,00	51,90	51,89	-0,01	100,0%	48,85	0,00	48,85	46,90	-1,95	96,0%	-4,99	-9,6%
AMÉNAGEMENT	18,52	0,25	18,77	18,77	0,25	101,3%	17,87	1,17	17,87	20,04	2,04	106,2%	-0,97	-4,9%
ENVIRONNEMENT	20,33	0,68	21,01	21,01	0,68	103,3%	18,87	1,17	20,04	20,04	1,17	106,2%	-0,97	-4,9%
RURALITÉ	5,00	0,00	5,00	5,00	0,00	99,9%	4,75	0,30	5,05	5,05	0,30	106,4%	0,06	1,1%
AGRICULTURE	8,19	0,00	8,19	8,19	0,00	100,0%	8,42	0,40	8,82	8,42	0,00	100,0%	0,23	2,8%
DEVELOPPEMENT ECONOMIQUE, INNOVATION, TIC	42,90	3,65	46,55	46,45	3,55	108,3%	41,53	0,75	42,28	42,26	0,73	101,8%	-4,19	-9,0%
RECHERCHE	22,85		22,85	21,95	-0,90	96,1%	20,95	-0,11	20,84	19,40	-1,55	92,6%	-2,55	-11,6%
FONDS STRUCTURELS EUROPEENS	26,00	0,05	26,05	11,60	-14,40	44,6%	104,00	-10,00	94,00	60,62	-43,38	58,3%	49,02	42,5%
TOTAL DES AUTORISATIONS D'ENGAGEMENT	2 329,88	277,68	2 607,56	2 587,61	257,73	111,1%	2 393,14	23,97	2 417,11	2 370,16	-22,98	99,0%	-217,45	-8,4%
TOTAL HORS FONDS STRUCTURELS EUROPEENS	2 303,88	277,63	2 581,51	2 576,01	272,13	111,8%	2 289,14	33,97	2 323,11	2 309,54	20,40	100,9%	-266,47	-10,3%

Données au périmètre de l'instruction budgétaire et comptable M57 et de la nomenclature de 2024.

B. Les dépenses en crédits de paiement

• Les crédits de paiement d'investissement

Les **crédits de paiement** (CPI) ouverts au budget primitif 2024 à hauteur de 2 870,2 M€ ont été augmentés (+8,12 M€) dans le cadre du budget supplémentaire (BS) pour 2024. Ils ont ainsi été portés à 2 878,32 M€ et mandatés à hauteur de 2 835,9 M€, soit 98,8 % (y compris chapitres financiers).

Les dépenses réelles d'investissement (hors chapitres financiers) s'établissent à **2 317,3 M€ pour 2024** contre 2 122,9 M€ pour 2023 y compris fonds européens.

Cette exécution est pour la cinquième année consécutive supérieure à 2 Md€, en progression de +194,4 M€ par rapport à 2023. Plusieurs secteurs ont particulièrement contribué à ce niveau d'exécution en 2024 : les secteurs des transports et mobilités, des lycées, de l'environnement, du développement économique, de l'aménagement, des sports et loisirs, du logement, de l'enseignement supérieur.

*

Le **secteur des transports a une nouvelle fois largement contribué à ce niveau d'exécution sans précédent** et affiche un niveau de crédits de paiement mandatés de **895,8 M€** en 2024, soit un taux d'exécution de 91,3 %. Ils se répartissent comme suit :

- **Le programme « Accessibilité du réseau »** : les mandats se sont établis à 23,5 M€ pour la mise en accessibilité du réseau ferré d'Île-de-France au titre du Schéma Directeur d'Accessibilité (SDA).

- **Le programme « Liaisons ferroviaires »** avec un montant mandaté de 583,5 M€.

Sur ce programme, ces crédits ont notamment été employés à la couverture des engagements régionaux pour le prolongement du RER E, EOLE à l'Ouest pour 329 M€, le financement des schémas directeurs des RER A, B et C pour 176 M€, les travaux des tram-trains T11, T12 et T13 pour 42 M€, les travaux ou adaptations des lignes Transilien pour 13 M€, la modernisation des gares des RER A, B, C et D pour 11,8 M€ et l'électrification de la ligne Paris-Troyes pour 6,2 M€.

- **Le programme « Liaisons tramways »** avec un montant mandaté de 100,9 M€ pour le paiement des demandes de versements notamment relatives aux tramways T1, T3, T4, T7, T8 et T10.

- **Le programme « Métro »** avec un montant mandaté de 28,1 M€ qui a principalement concerné la ligne 11 pour le prolongement à Rosny-Bois-Perrier pour 22,7 M€.

- **Les programmes relevant de l'environnement des infrastructures de transport** ont fait l'objet de mandatements à hauteur de 2 M€, dont 1,2 M€ pour les protections phoniques le long du réseau.

- **Le programme « Grands pôles intermodaux »** avec 26,7 M€ de mandatements pour les pôles de Melun (77), de Versailles Chantiers, de Juvisy-sur-Orge (91), de Nanterre Université et de la Défense (92), de Saint-Denis et du Bourget- Drancy (93), de Val de Fontenay (94) et de Cergy Préfecture (95) ainsi que pour le Bipole Gare de l'Est / Gare du Nord ou le Tripôle Gare de Lyon.

- **Le programme « Développement et amélioration des sites propres pour autobus »** avec 46,2 M€ mandatés a permis de financer les appels relatifs aux TZen 2, 3, 4 et 5, le Câble A – Téléal (Créteil, Limeil-Brévannes, Valenton et Villeneuve-Saint-Georges) ou les TCSP du Mantois, de la RD 190 à Carrières- sous-Poissy, Argenteuil-Bezons-Sartrouville, Senia-Orly et la réalisation de la deuxième phase des voies réservées aux bus sur l'autoroute A3 entre Romainville et Paris, Porte de Bagnolet.

- **Le programme « Aménagement des infrastructures de voirie nationale »** a fait l'objet de mandatemments à hauteur de 13,2 M€, dont 8 M€ pour le programme d'Intégration environnementale sur le réseau routier national (RRN).

- **Le programme « Aménagements des infrastructures de voirie départementale »** a fait l'objet de mandatemments à hauteur de 16,7 M€, destinés notamment à la mise à double sens de la RD194 à Nanterre (3,3 M€), au réaménagement de la RD932 à Aubervilliers et Pantin (2,8 M€) ou au réaménagement de la RD911 et à la création d'un giratoire avec la route du port à Gennevilliers (1,3 M€).

- **Le programme « Aménagement des infrastructures de voirie communale »** a fait l'objet de mandatemments à hauteur de 2,9 M€, dont 1,3 M€ pour les études et installations des Infrastructures de Recharge pour Véhicules Électriques (IRVE) du SIGEIF, SMOYS et du SIPPEREC, pour les communes ayant transféré leurs compétences.

- **Le programme « Aménagements de sécurité »** a fait l'objet de mandatemments à hauteur de 5,2 M€ sur des projets situés sur les voiries communales ou départementales.

- **Le programme « Suppression des passages à niveau »** a fait l'objet de mandatemments à hauteur de 2,4 M€, dont 2,2 M€ pour la suppression du passage à niveau n°4 Deuil-Montmagny et 0,2 M€ pour celui de Mennechy.

- **Le programme « Circulations douces »** a fait l'objet de mandatemments à hauteur de 23,6 M€, en lien avec la mise en œuvre du Plan Vélo régional, dont les premières affectations ont eu lieu fin 2017, du Réseau Vélo Ile-de-France (RER V devenu Réseau VIF) et du budget participatif écologique.

- **Le programme « Études et expérimentation »** a fait l'objet de mandatemments à hauteur de 1,2 M€ et a notamment permis de faire face aux appels de fonds associés à des projets d'innovations routières pour 0,7 M€ ou au développement d'un modèle de déplacements dynamique de prévision du trafic en Île-de-France pour 0,2 M€.

- **Le programme « Transport fluvial »** a fait l'objet de mandatemments à hauteur de 37,3 M€, et a notamment permis de faire face aux appels de fonds liés au Canal Seine Nord Europe (35 M€) ou à la modernisation des écluses de Bougival (1 M€).

- **Le programme « Fret et logistique »** a fait l'objet de mandatemments à hauteur de 2,6 M€, et a notamment permis de faire face aux appels de fonds liés aux projets de l'AMI fret 1 et 2.

- **Les programmes « Aménagement et modernisation des voies navigables », « Plateformes portuaires » et « Logistique urbaine »** ont fait l'objet de mandatemments à hauteur de 2,2 M€, notamment dans le cadre du soutien aux actions d'innovation en matière de logistique.

Les **mandatemments du volet agriculture** (7 M€), concernent principalement l'aide au développement, à la diversification et à la qualité des produits.

*

Sur le **secteur de l'enseignement secondaire, le volume d'investissement est massif avec 656,5 M€** mandatés en 2024 soit près de 58 M€ supplémentaires par rapport à 2023. Un tel niveau d'investissement très élevé montre la priorité donnée par l'exécutif régional à la construction et à la rénovation des lycées publics dans le cadre du plan d'urgence pour les lycées, plus gros chantier mené par une collectivité en France.

Près de 2 100 places supplémentaires ont été livrées à la rentrée scolaire 2024, notamment avec l'ouverture du lycée neuf de Vincennes (94), pour répondre aux besoins démographiques de 30 000 places nouvelles d'ici 2028 et de nombreux lycées ont été rénovés. L'année 2024 a également connu le lancement des opérations du plan rénovation énergétique, des plans d'embellissement et de végétalisation des lycées, et le déploiement des boutons d'alerte dans les lycées.

Ces crédits ont notamment permis le paiement des opérations suivantes :

- **59,7 M€** sur les opérations de constructions comme la création d'un internat en bâtiments modulaires définitifs au lycée Jean Jaurès à Argenteuil (10,4 M€), l'extension du lycée Henri Becquerel à Nangis (8,1 M€), l'extension du lycée Nadar à Draveil (6,3 M€), la reconstruction de l'internat et l'extension du lycée Uruguay-France à Avon (5,9 M€), la construction du lycée Neuf de Vincennes (5,4 M€), la construction d'un internat et la restructuration des ateliers du lycée Jules Ferry à Versailles (5 M€), l'extension de capacité du lycée Albert Camus à Bois-Colombes (4,1 M€), l'extension de capacité du lycée Henri Sellier à Livry-Gargan (2,6 M€), la construction de l'internat du lycée Albert Camus à Bois-Colombes (2,2 M€), la construction des lycées neufs à Montévrain (2,2 M€) et à Villeparisis (2 M€), la construction du lycée international à Palaiseau Paris Saclay (1,3 M€), la construction du lycée Joséphine Baker à Pierrefite-sur-Seine (1 M€).
- **161,6 M€** pour couvrir les opérations de rénovation comme la rénovation globale avec extension du lycée Evariste Galois à Sartrouville (20,961 M€), la rénovation globale avec extension du lycée Pierre de Coubertin à Meaux (18,653 M€), la restructuration globale du lycée Jean Moulin à Torcy (9,950 M€), la restructuration globale avec extension du lycée Adolphe Chérix à Vitry-sur-Seine (8,368 M€), la restructuration globale du lycée Joseph Cugnot à Neuilly-sur-Marne (8,156 M€), la rénovation globale du lycée Ferry et Georges Cormier à Coulommiers (7,994 M€), les travaux de rénovation énergétique des lycées Jacques Prévert à Taverny (95), Gérard de Nerval à Luzarches (95), Camille Claudel à Vitry-sur-Seine et Paul Langevin à Sainte-Geneviève-des-Bois (7,843 M€), la restructuration globale du lycée fusionné à Bezons (7,121 M€), la rénovation globale du lycée Uruguay-France à Avon (6,204 M€), le toit-façade du lycée Joliot-Curie à Dammarie-les-Lys (5,954 M€), le toit-façade du lycée Emmanuel Mounier à Châtenay-Malabry (5,869 M€), la restructuration de la demi-pension du lycée Marcelin Berthelot à Saint-Maur des Fossés (4,916 M€), les opérations d'accessibilité (Adap) (4,840 M€), la rénovation globale du lycée et l'extension de l'internat du lycée Jacques Feyder à Epinay-sur-Seine (4,015 M€), la restructuration du site Ouest du lycée Gustave Monod à Enghien-les-Bains (3,635 M€), la démolition reconstruction du bâtiment principal et de la demi-pension du lycée Fernand et Nadia Léger à Argenteuil (3,072 M€).
- **141,4 M€ pour couvrir les opérations de grosses réparations** dans les lycées publics et ont permis notamment de financer les dépenses relatives aux actions de maîtrise d'ouvrage régionale dans le cadre du gros entretien des établissements franciliens mais aussi les plans thématiques : amélioration des espaces sanitaires dans divers EPLE en Île-de-France (17,490 M€), plan « Clos couvert structure » (7,932 M€), contrat de prestations intégrées pour la maintenance des établissements (7,740 M€).
- Au titre du Gros Entretien et Renouvellement (GER), 2,551 M€ ont été mobilisés à la suite de l'extension de capacité du lycée Henri Sellier à Livry-Gargan et à la reconstruction du lycée Marcel Cachin à Saint-Ouen.
- **28,7 M€ pour la gestion et équipement des lycées publics.**
- **42,3 M€ l'acquisition de ressources numériques dans les lycées publics.**
- **Les cités mixtes ont bénéficiés d'investissements à hauteur de 71,3 M€ en 2024.**

*

S'agissant du **secteur de développement économique, de l'innovation et des TIC**, **98,7 M€** ont ainsi été mandatés en 2024. Une enveloppe de 28,8 M€ a été mandatée au titre du programme « Soutien à la création et au développement des entreprises », 2,3 M€ en faveur de l'économie sociale et solidaire, 13,1 M€ le « Soutien à l'industrie et aux autres services » et 9,2 M€ pour le « soutien à l'artisanat et aux TPE ».

*

Le secteur des **sports et loisirs** atteint **76 M€** en 2024 de crédits de paiement mandatés, soit -14,2 % par rapport à 2023. Ce montant intègre notamment le versement de la contribution de la Région à la SOLIDEO (Société de livraison des ouvrages olympiques et paralympiques) pour la réalisation de ses missions dans le cadre de l'organisation des Jeux Olympiques et Paralympiques (27,5 M€), 11,4 M€ au titre des équipements sportifs de niveau régional pour le Pôle de Référence Inclusif et Sportif à Saint Denis (3,2 M€), le centre d'innovation des rugby d'Ile-de-France (1,4 M€), pour le projet de campus de l'insertion par le sport (1,2 M€), 6 M€ pour le plan piscines, 7,4 M€ en faveur de l'équipement de l'île de loisirs dont 4,1 M€ ciblés sur les aménagements.

*

Le secteur de **l'environnement a été exécuté à hauteur de 103,7 M€ en progression de + 40,2 %** par rapport au compte financier unique de 2023.

*

Le **secteur de l'aménagement** a été exécuté à hauteur de **92,7 M€, soit + 266,8 % par rapport au BP 2024** dont 54,6 M€ au titre des Contrats d'aménagement régional (CAR) dont 17,7 M€ dans le cadre du CPER 2021-2027, 21,6 M€ pour les Cent quartiers innovants et écologiques, 11 M€ pour l'aménagement durable et l'innovation urbaine et les friches.

*

Le secteur de **logement** enregistre un niveau de mandatement de **63,6 M€,** soit au niveau élevé et stable depuis deux ans. Par ailleurs, un montant de **10,4 M€** a été réalisé au titre des **sites contractualisés ANRU** (secteur politique de ville).

*

Le secteur de **l'apprentissage** enregistre un niveau de mandatement de 16,2 M€, soit -31,4 % par rapport au niveau de 2023.

*

En matière de **sécurité**, le niveau des mandatements s'établit à 37 M€ en 2024, soit + 75,3 % par rapport à 2023, dont 7,9 M€ sur le soutien à l'équipement en vidéo de protection, 3,7 M€ pour le soutien à l'équipement des forces de sécurité et à la sécurisation des équipements publics, 3,6 M€ pour le soutien à l'implantation locale de forces de sécurité et 19,4 M€ sur le programme de sécurisation des lycées.

*

Le niveau de mandatement sur le **secteur culture** s'établit à **49,4 M€** en progression de + 33,1 % par rapport à 2023 avec notamment 15,3 M€ sur le fonds d'aide à la création cinématographique et audiovisuelle, 10 M€ pour le Centre Pompidou, 9,4 M€ pour la construction et l'aménagement des lieux de diffusion et de création culturelle.

*

Les **mandatements du volet ruralité de 20 M€** soit + 23,4 % concernent en majorité les contrats ruraux avec 10,1 M€ de mandatement et la sauvegarde des commerces de proximité avec 3,5 M€.

*

Sur le **secteur de l'enseignement supérieur 54, M€** ont été mandatés, soit un taux d'exécution de 124 %. Un montant de 32,3 M€ a été mandaté au titre des opérations du CPER 2015-2020 et 17,4 M€ au titre du CPER 2021-2027.

Les mandatemnts sur le volet **recherche** enregistre un taux d'exécution de 110,5 % pour un montant de **30,5 M€**.

*

TABLEAU RECAPITULATIF - LES CREDITS DE PAIEMENT (INVESTISSEMENT)

SECTEURS	2023						2024						Evolution CFU 2024 / 2023	
	BP 2023	BS + DM + VIREMENTS DE CREDITS	BUDGET OUVERT	MANDATS	ECART / BP	Taux d'exécution / au BP	BP 2024	BS + DM + VIREMENTS DE CREDITS	BUDGET OUVERT	MANDATS	ECART / BP	Taux d'exécution / au BP	en M€	en %
EQUIPEMENT DE L'INSTITUTION	20,21	2,50	22,71	20,53	0,32	101,6%	28,59	7,31	35,90	34,85	6,26	121,9%	14,32	69,8%
dont :- Patrimoine et moyens généraux	7,02	-2,26	4,76	3,11	-3,91	44,3%	10,26	-4,48	5,78	5,05	-5,20	49,3%	1,94	62,4%
dort :- Communication	0,26		0,26	0,26	0,00	99,8%	0,26	0,23	0,49	0,21	-0,05	78,9%	-0,05	-20,9%
- Services informatiques	12,70	4,52	17,22	16,94	4,24	133,4%	16,30	12,62	28,92	28,90	12,60	177,3%	11,96	70,6%
- Ressources humaines	0,23	0,24	0,47	0,22	-0,01	95,6%	1,78	-1,06	0,72	0,70	-1,08	39,2%	0,48	218,2%
ACTIONS INTERNATIONALES ET EUROPEENNES	0,94	0,50	1,44	1,35	0,42	144,9%	1,10	0,55	1,65	1,58	0,48	143,8%	0,23	16,8%
CITOYENNETÉ	0,12	0,80	0,92	0,81	0,68	650,9%	1,45	-1,12	0,33	0,32	-1,13	21,8%	-0,49	-60,9%
ENSEIGNEMENT DU SECOND DEGRE	585,35	42,38	627,73	598,76	13,41	102,3%	650,13	14,02	664,15	656,50	6,37	101,0%	57,74	9,6%
ENSEIGNEMENT SUPERIEUR	42,79	-4,80	37,99	37,91	-4,88	88,6%	43,59	10,52	54,10	54,04	10,45	124,0%	16,13	42,6%
SPORT ET LOISIRS	49,21	42,59	91,80	90,18	40,97	183,7%	72,35	3,82	76,17	76,01	3,66	105,1%	-14,17	-15,7%
DEVELOPPEMENT SOCIAL ET SANTE	17,41	6,29	23,70	22,38	4,97	128,6%	23,81	1,00	24,81	23,69	-0,12	99,5%	1,30	5,8%
FORMATIONS SANITAIRES SOCIALES	13,48	-6,88	6,60	6,55	-6,93	48,6%	30,05	-21,50	8,55	8,46	-21,59	28,1%	1,91	29,2%
TRANSPORTS ET MOBILITÉS	913,11	-64,46	848,65	847,11	-66,01	92,8%	981,36	-85,43	895,93	895,82	-85,54	91,3%	48,71	5,8%
SECURITE	21,11	0,34	21,45	21,12	0,02	100,1%	25,51	12,22	37,73	37,02	11,51	145,1%	15,90	75,3%
POLITIQUE DE LA VILLE	6,33	3,33	9,66	9,66	3,33	152,6%	10,40	-0,02	10,38	10,38	-0,02	99,8%	0,72	7,4%
LOGEMENT	57,50	6,40	63,89	63,08	5,59	109,7%	65,71	-1,98	63,73	63,61	-2,10	96,8%	0,53	0,8%
FORMATION PROFESSIONNELLE, APPRENTISSAGE, EMPLOI	18,04	5,95	23,99	23,98	5,95	133,0%	20,21	-3,54	16,67	16,26	-3,96	80,4%	-7,73	-32,2%
dont :- Formation professionnelle	0,50	5,95	6,45	0,40	-0,10	79,8%	0,70	-0,48	0,22	0,07	-0,63	9,4%	-0,33	-83,5%
- Apprentissage	17,54		17,54	23,58	6,05	134,5%	19,51	-3,06	16,45	16,19	-3,32	83,0%	-7,39	-31,4%
CULTURE	30,86	6,88	37,75	37,08	6,22	120,1%	42,76	6,61	49,36	49,35	6,59	115,4%	12,27	33,1%
AMENAGEMENT	61,38	24,90	86,28	85,84	24,46	139,9%	34,73	58,16	92,89	92,66	57,93	266,8%	6,82	7,9%
ENVIRONNEMENT	52,66	24,63	77,29	73,99	21,33	140,5%	106,89	-1,78	105,11	103,74	-3,16	97,0%	29,75	40,2%
RURALITE	14,22	2,30	16,52	16,19	1,97	113,9%	19,40	1,70	21,10	19,98	0,58	103,0%	3,79	23,4%
AGRICULTURE	8,31	-6,45	1,86	1,70	-6,61	20,4%	9,05	-2,16	6,89	6,97	-2,08	77,0%	5,27	311,0%
DEVELOPPEMENT ECONOMIQUE, INNOVATION, TIC	123,47	-21,36	102,11	101,53	-21,95	82,2%	100,16	-1,27	98,89	98,65	-1,51	98,5%	-2,88	-2,8%
RECHERCHE	25,13	-3,66	21,47	21,46	-3,67	85,4%	27,60	2,91	30,51	30,51	2,91	110,5%	9,04	42,1%
FONDS STRUCTURELS EUROPEENS	63,38		63,38	41,68	-21,70	65,8%	30,16	8,12	38,28	36,89	6,73	122,3%	-4,80	-11,5%
TOTAL DES DEPENSES REELLES (hors chapitres financiers) (1)	2 125,00	62,20	2 187,20	2 122,89	-2,11	99,9%	2 325,00	8,12	2 333,12	2 317,26	-7,74	99,7%	194,37	109,2%
DETTES ET AUTRES OPERATIONS FINANCIERES	515,97		515,97	494,44	-21,54	95,8%	545,21		545,21	518,58	-26,62	95,1%	24,15	104,9%
TOTAL DES DEPENSES REELLES D'INVESTISSEMENT	2 640,97	62,20	2 703,17	2 617,33	-23,65	99,1%	2 870,21	8,12	2 878,32	2 835,85	-34,36	98,8%	218,52	108,3%
TOTAL HORS FONDS STRUCTURELS EUROPEENS	2 577,59	62,20	2 639,79	2 575,65	-1,94	99,9%	2 840,05	0,00	2 840,05	2 798,96	-41,09	98,6%	223,31	108,7%

Données au périmètre de l'instruction budgétaire et comptable M57 et de la nomenclature de 2024.

1) Y compris remises gracieuses et admissions en non valeur.

- **Les crédits de paiement de fonctionnement**

Les dépenses réelles de fonctionnement (hors chapitres financiers) diminuent **de - 6,9 M€ par rapport au compte financier unique 2023 pour atteindre 2 945,1 M€**, soit une diminution de – 0,2 % par rapport au compte **financier unique 2023**, avec un taux d'exécution de 104,8 % des crédits ouverts au BP¹².

Les dépenses baissent légèrement en 2024 et sont conformes aux engagements de l'exécutif dans un contexte de crise sans précédent.

Certains décalages entre les autorisations d'engagement affectées et les crédits de paiement mandatés nécessitent néanmoins des explications.

*

Tout d'abord, **les dépenses de personnel** ne sont, par nature, budgétées en autorisations d'engagement qu'à hauteur de moins de 1 % du total, principalement pour les actions de formation, de communication interne ainsi que certaines œuvres sociales. Pour le reste, la masse salariale *stricto sensu* n'est exécutée qu'en crédits de paiement de fonctionnement.

En 2024, **les dépenses de personnel se sont élevées à 555,1 M€¹³** (contre 531 M€ en 2023).

Au siège, la consommation des crédits s'établit à 164 M€, soit 97,5 % des crédits ouverts. Dans les lycées, 388,3 M€ ont été mandatés. Ces niveaux s'expliquent principalement par les décisions de l'Etat en matière de rémunération des agents publics avec l'alignement du régime indemnitaire (IFSE) des agents du lycée sur les agents du siège, la revalorisation du SMIC de 1,13 % au 1er janvier 2024 et de 2 % au 1er novembre 2024, les impacts en année pleine des mesures gouvernementales 2023 d'augmentation du point d'indice et d'attribution de points supplémentaires.

Depuis 2022 et la réorganisation des services du siège, les dépenses RH intègrent d'autres dépenses associées au personnel telles que la participation régionale à la restauration des agents du siège, les dépenses liées aux véhicules et déplacements des agents, ainsi que les dépenses de fonctionnement du Conseil régional. Le niveau de mandatement 2024 sur l'ensemble de ces dépenses s'élève à 4,5 M€, soit un taux d'exécution proche de 100 %.

*

Sur le volet transport et mobilité un montant de **882,1 M€** en crédits de paiement en 2024 soit + 5,3 % par rapport à 2023. La contribution régionale à l'exploitation des transports franciliens représente 764,3 M€.

Des secteurs affichent par ailleurs des niveaux de mandatements supérieurs à ceux des crédits de paiement de fonctionnement votés. Ils ont bénéficié de virements de crédits à partir d'autres secteurs et/ou chapitres.

*

Le niveau des crédits de paiement de fonctionnement mandatés sur les **fonds européens hors FEADER** s'élève à 36,3 M€ en 2024, soit -7,8 % par rapport à 2023.

*

¹² Pour mémoire 161,7 M€ ont été ouverts au BS.

¹³ Taux d'exécution de 99,5 %.

Sur le secteur de l'enseignement secondaire 392,7 M€ ont été mandatés en 2024 soit + 74,8 M€ correspondant à + 23,5 %. Ce niveau important de consommation résulte d'un glissement des facturations des consommations de 2023 intervenu au cours de l'exercice 2024 ainsi qu'une augmentation du coût de l'énergie.

D'une manière générale, la Région a répondu favorablement à toutes les demandes et besoins des établissements.

*

Les dépenses de fonctionnement de l'institution présentent enfin des consommations en progression + 5,3 % qui résultent de l'impact de l'inflation sur les engagements contractuels de la Région notamment sur les loyers (+ 3,1 %), les fluides et les assurances sur les bâtiments et véhicules.

* * *

TABLEAU RECAPITULATIF - LES CREDITS DE PAIEMENT (FONCTIONNEMENT)

SECTEURS	2023						2024						Evolution Ca - CFU 2024 /	
	BP 2023	BS + DM + VIREMENTS DE CREDITS	BUDGET OUVERT	MANDATS	ECART / BP	Taux d'exécution / au BP	BP 2024	BS + DM + VIREMENTS DE CREDITS	BUDGET OUVERT	MANDATS	ECART / BP	Taux d'exécution / au BP	en M€	en %
EQUIPEMENT DE L'INSTITUTION	589.01	20.23	609.23	594.29	5.29	100.9%	627.56	4.80	632.36	625.69	-1.87	99.7%	31.40	5.3%
dont : - Patrimoine et moyens généraux	43.40	4.00	47.40	40.78	-2.61	94.0%	45.23	-2.60	42.63	42.43	-2.80	93.8%	1.64	4.0%
dont : - Communication	10.33		10.33	10.31	-0.02	99.8%	10.33	1.00	11.33	11.07	0.75	107.2%	0.76	7.4%
- Services informatiques	11.93	0.30	12.23	12.19	0.26	102.2%	13.93	3.20	17.13	17.11	3.19	122.9%	4.93	40.4%
- Ressources humaines	523.36	15.93	539.29	531.01	7.65	101.5%	558.09	3.20	561.29	555.07	-3.01	99.5%	24.06	4.5%
ACTIONS INTERNATIONALES ET EUROPEENNES	1.45	1.88	3.33	2.36	0.91	162.6%	1.65	0.71	2.36	2.36	0.71	142.8%	0.00	-0.1%
CITOYENNETÉ	10.01	-4.33	5.69	4.57	-5.44	45.6%	22.04	-3.46	18.57	18.41	-3.63	83.5%	13.84	
ENSEIGNEMENT DU SECOND DEGRÉ	327.34	-8.59	318.74	317.91	-9.43	97.1%	352.83	40.92	393.75	392.74	-39.90	111.3%	74.83	23.5%
ENSEIGNEMENT SUPERIEUR	13.07		13.07	9.55	-3.52	73.1%	12.68	-3.98	8.71	8.73	-3.95	68.8%	-0.83	-8.6%
SPORT ET LOISIRS	25.51	-0.71	24.80	22.80	-2.70	89.4%	29.93	6.08	36.00	35.96	6.03	120.2%	13.15	57.7%
DEVELOPPEMENT SOCIAL ET SANTE	9.12	49.30	58.42	56.18	4.707	616.4%	8.17	2.69	10.86	10.78	2.62	132.0%	-45.40	-80.8%
FORMATIONS SANITAIRES SOCIALES	250.64	8.80	259.44	253.02	2.38	101.0%	279.81	-15.71	264.10	264.07	-15.73	94.4%	11.05	4.4%
TRANSPORTS ET MOBILITES	848.00	-8.66	839.34	837.79	-10.21	98.8%	883.51	-1.41	882.11	882.10	-1.41	99.8%	44.30	5.3%
SECURITE	2.85		2.85	2.45	-0.40	86.1%	3.72		3.72	3.12	-0.60	83.9%	0.67	27.2%
LOGEMENT	0.05	0.04	0.09	0.09	0.04	173.9%	0.05		0.05	0.05	0.00	93.6%	-0.04	-46.2%
FORMATION PROFESSIONNELLE, APPRENTISSAGE, EMPLOI	394.31	251.79	646.10	644.70	250.39	163.5%	366.02	139.34	505.36	505.33	139.31	138.1%	-139.37	-21.6%
dont : - Formation professionnelle	363.84	251.79	615.63	618.04	254.21	169.9%	336.45	147.64	484.09	484.07	147.62	143.9%	-133.98	-21.7%
- Apprentissage	30.47		30.47	26.66	-3.81	87.5%	29.57	-8.30	21.27	21.27	-8.30	71.9%	-5.39	-20.2%
CULTURE	51.90	0.50	52.40	52.26	0.36	100.7%	48.85	-2.86	45.99	45.90	-2.95	94.0%	6.56	-12.2%
AMENAGEMENT	18.52	0.25	18.77	18.69	0.17	100.9%	17.87	-0.94	16.93	16.92	-0.95	94.7%	-1.77	-9.5%
ENVIRONNEMENT	20.33	0.67	21.00	20.01	-0.32	98.4%	18.87	0.37	19.24	18.80	-0.07	99.6%	-0.19	-0.6%
RURALE	5.00		5.00	5.27	0.27	105.5%	4.75	0.54	5.29	5.08	0.33	107.0%	-0.19	-3.6%
AGRICULTURE	7.59	-1.07	6.52	5.13	-2.46	67.6%	8.42	-0.45	7.97	8.06	-0.35	95.8%	2.93	57.1%
DEVELOPPEMENT ECONOMIQUE, INNOVATION, TIC	42.96	5.09	48.05	46.91	3.95	109.2%	41.23	3.48	44.71	44.39	3.16	107.7%	-2.52	-5.4%
RECHERCHE	22.85	-0.91	21.95	18.67	-4.18	81.7%	20.95	-0.56	20.39	20.36	-0.59	97.2%	1.68	9.0%
FONDS STRUCTURELS EUROPEENS	59.51		59.51	39.33	-20.18	66.1%	61.11	-7.87	53.23	36.26	-24.84	59.3%	-3.06	-7.8%
TOTAL DES DEPENSES REELLES (hors chapitres financiers) (1)	2 700.00	314.28	3 014.28	2 951.98	251.98	109.3%	2 810.00	161.70	2 971.70	2 945.10	135.10	104.8%	-6.88	-0.2%
DETTES ET AUTRES OPERATIONS FINANCIERES	138.56	-11.31	127.25	118.80	-10.75	85.7%	143.30	2.47	145.77	128.56	-14.74	89.7%	9.75	8.2%
TOTAL DES DEPENSES REELLES FONCTIONNEMENT	2 838.56	302.97	3 141.53	3 070.79	232.23	108.2%	2 953.30	164.17	3 117.47	3 073.66	120.36	104.1%	2.87	0.1%
TOTAL HORS FONDS STRUCTURELS EUROPEENS	2 779.05	302.97	3 082.02	3 031.46	252.41	109.1%	2 892.19	172.04	3 064.24	3 037.40	145.20	105.0%	5.93	0.2%

Données au périmètre de l'instruction budgétaire et comptable M57 et de la nomenclature de 2024.

2.2. Une augmentation des dépenses à caractère financier

Les **dépenses à caractère financier**, en fonctionnement et en investissement, sont pour l'essentiel constituées par le service de la dette¹⁴ (96 %) et, dans une moindre mesure, par divers mouvements financiers (restitutions de taxes et provisions).

	CA 2023 (en M€)	BP 2024 (en M€)	Total voté 2024 (en M€)	CA 2024 (en M€)	Evo CA 2024 / CA 2023 (en M€)	Evo CA 2024 / CA 2023 (en %)
Dépenses totales à caractère financier*	613,24	688,51	690,98	647,14	33,9	5,5%
Dont Divers mouvements financiers	28,23	47,22	49,69	24,01	-4,22	-14,9%
Dont Service de la dette	585,01	641,29	641,29	623,13	38,12	6,5%

* Hors crédits ouverts au titre de l'utilisation de la ligne revolving en trésorerie (équilibre en recettes/dépenses)

En 2024, ces dépenses à caractère financier se sont élevées à 647,1 M€ en exécution, pour un montant de crédits votés au budget primitif de 688,5 M€, et un total voté après budget supplémentaire pour 2024 de 691 M€. Cette charge de la dette résulte principalement du remboursement en capital d'emprunts contractés avant 2016 (cf. infra).

Le taux de réalisation des dépenses à caractère financier s'établit ainsi à 93,7 % du total voté. Ces dépenses enregistrent une hausse de + 5,5 % (+ 33,9 M€) par rapport au montant constaté en 2023 (613,2 M€), avec :

- une hausse du service de la dette (+ 6,5 %, soit + 38,1 M€) qui s'établit en 2024 à 623,1 M€ ;
- et une baisse des divers mouvements financiers (- 14,9 %, soit 4,2 M€).

La hausse du service de la dette résulte d'une part de la hausse des amortissements en capital de la dette (+5,4%, soit + 25,7 M€) sur la section d'investissement (sur un total de 500,7 M€) et d'autre part de la forte hausse des charges d'intérêt (+ 11,3 %, soit + 12,4 M€) sur la section de fonctionnement (sur un total de 122,4 M€).

	CA 2023 (en M€)	BP 2024 (en M€)	Total voté 2024 (en M€)	CA 2024 (en M€)	Evo CA 2024 / CA 2023 (en M€)	Evo CA 2024 / CA 2023 (en %)
Service de la dette	585,01	641,29	641,29	623,13	38,12	6,5%
Dont Service de la dette en fonctionnement	110,04	136,08	136,08	122,42	12,38	11,3%
Dont Service de la dette en investissement	474,97	505,21	505,21	500,71	25,74	5,4%

Source : pôle Finances – Région Ile-de-France

- Les dépenses de fonctionnement à caractère financier

La section de fonctionnement comptabilise 20 % des dépenses à caractère financier.

Le montant consommé au titre des charges financières et des divers mouvements financiers s'élève en 2024 à 128,6 M€, pour un montant de crédits votés de 145,8 M€, soit un taux de réalisation de 88,2 %.

	CA 2023 (en M€)	BP 2024 (en M€)	Total voté 2024 (en M€)	CA 2024 (en M€)	Evo CA 2024 / CA 2023 (en M€)	Evo CA 2024 / CA 2023 (en %)
Total Dépenses de fonctionnement à caractère financier	118,8	143,3	145,77	128,56	9,76	8,2%
Dont Service de la dette en fonctionnement	110,04	136,08	136,08	122,42	12,38	11,3%
Dont Divers mouvements financiers en fonctionnement	8,76	7,22	9,69	6,14	-2,62	-29,9%

Source : pôle Finances – Région Ile-de-France

Ces dépenses sont en hausse de + 8,2 % (+9,8 M€) par rapport à l'exécution 2023.

¹⁴ Le service de la dette recouvre, en section de fonctionnement d'une part, les charges d'intérêt, les intérêts courus non échus (ICNE) et les frais divers sur emprunt, en section d'investissement d'autre part, le remboursement du capital de la dette.

Le service de la dette en fonctionnement (composé principalement des charges d'intérêts payées sur la dette courante, y compris ICNE¹⁵) est en hausse (+12,4 M€ soit +11,3 %) à 122,4 M€. Le service de la dette est en nette hausse à compter de 2023 après sa baisse continue depuis 2011. En outre, en 2024, la Région n'a procédé à aucun remboursement anticipé et ainsi aucune charge actuarielle n'a été portée sur l'exercice.

Les divers mouvements financiers en fonctionnement atteignent un montant total de 6,1 M€. Ils sont principalement constitués de provisions pour risque à hauteur de 4,7 M€, tandis qu'elles s'élevaient à 8 M€ en 2023. Ces mouvements comportent également près de 1,4 M€ de restitutions de taxe, contre 0,8 M€ en 2023, pour un montant budgété de 5 M€.

- **Les dépenses d'investissement à caractère financier**

La section d'investissement comptabilise 80 % des dépenses à caractère financier.

Le montant consommé en 2024 au titre des dépenses financières en investissement s'élève à 518,6 M€ pour un montant prévu au budget voté de 545,2 M€, soit un taux de réalisation à 95,1 %.

	CA 2023 (en M€)	BP 2024 (en M€)	Total voté 2024 (en M€)	CA 2024 (en M€)	Evo CA 2024 / CA 2023 (en M€)	Evo CA 2024 / CA 2023 (en %)
Total Dépenses d'investissement à caractère financier	494,44	545,21	545,21	518,58	24,14	4,9%
Dont Service de la dette en investissement*	474,97	505,21	505,21	500,71	25,74	5,4%
Dont Divers mouvements financiers en investissement	19,47	40,00	40,00	17,87	-1,60	-8,2%

Source : pôle Finances – Région Ile-de-France

Par rapport à 2023, les dépenses financières en investissement ont augmenté (+ 4,9 % soit + 24,1 M€) par l'effet principal de la hausse du service de la dette.

Le service de la dette en investissement recouvre exclusivement le remboursement du capital de la dette qui s'élève en 2024 à 500,7 M€, soit une hausse par rapport à 2023 de + 5,4 % (+25,7 M€). Ces dépenses correspondent au remboursement des emprunts suivants :

- le remboursement d'un emprunt obligataire d'un montant total de 350 M€, réalisé en 2012 arrivé à échéance le 27/03/2024 ;
- le remboursement d'un emprunt obligataire d'un montant total de 25 M€, réalisé en 2015 arrivé à échéance le 27/03/2024 ;
- Le remboursement d'un placement privé de 50 M€, réalisé en 2013 arrivé à échéance le 29/11/2024 ;
- le remboursement progressif de trois emprunts CDC, souscrits en 2011 pour l'un et en 2017 pour les deux autres (mobilisés en 2018), pour un montant total de 25,7 M€ (respectivement 19,8 M€, 2 M€ et 3,9 M€),
- le remboursement d'un emprunt auprès de la BEI d'un montant total de 50 M€, réalisé en 2019 arrivé à échéance le 20/11/2024.

Les divers mouvements financiers en investissement correspondent aux restitutions de taxes qui enregistrent une baisse par rapport à 2023 (soit - 1,6 M€) pour s'établir en 2024 à 17,9 M€. Ces restitutions de taxe portent essentiellement sur la taxe sur les créations de bureaux (16,6 M€), la taxe d'aménagement (0,6 M€), et le FCTVA (0,7 M€).

*

a. Une gestion optimisée de la dette et de la trésorerie

- *Un encours de dette sécurisé*

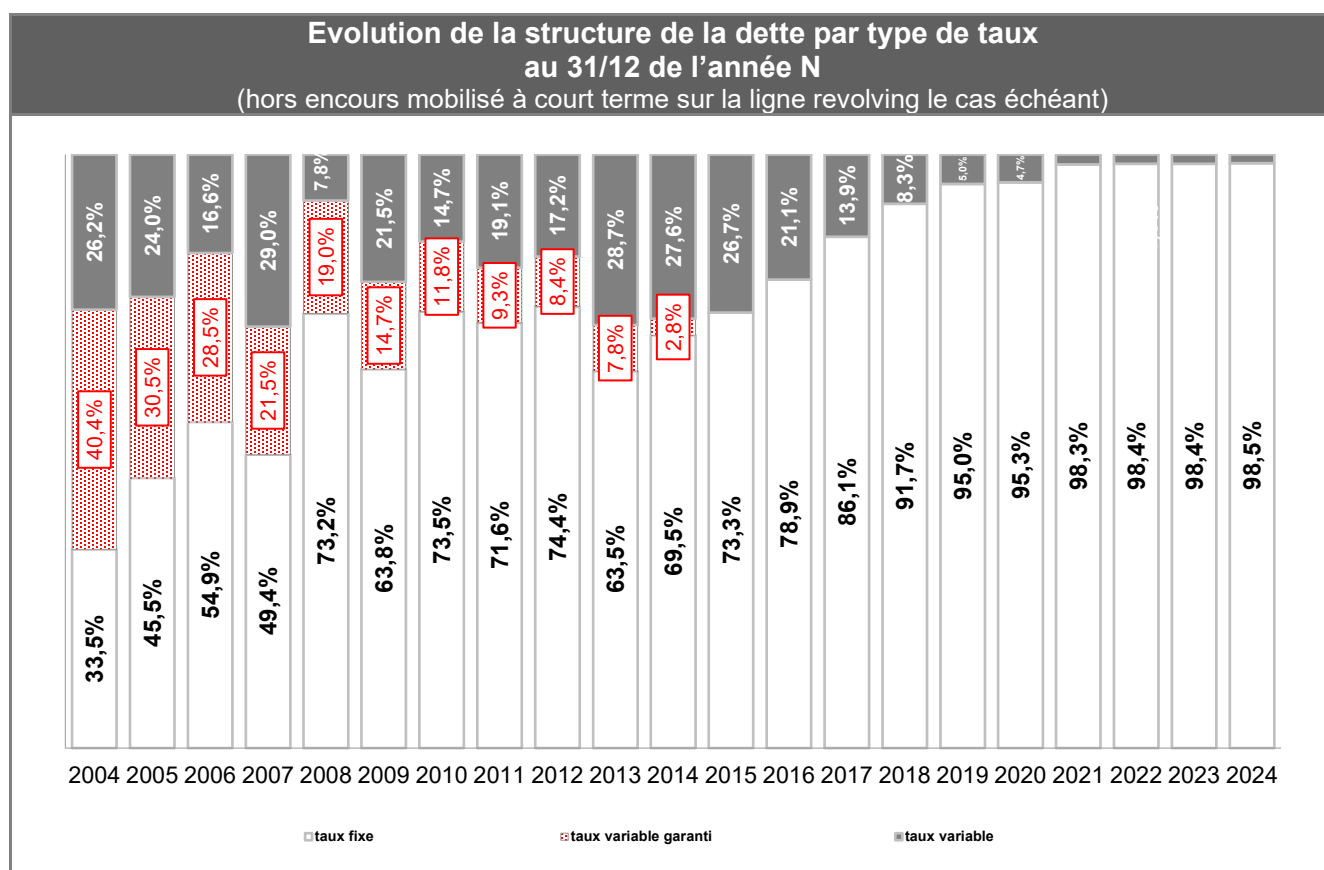
¹⁵ Intérêts courus non échus.

En termes de risque, 100 % de l'encours de dette régionale est classé dans la meilleure catégorie possible, en A-1 selon la classification des risques retenue dans la circulaire du 25 juin 2010 relative aux produits offerts aux collectivités territoriales. La Région n'utilise en effet que des produits simples pour lesquels elle paye un taux fixe ou un taux variable parmi ceux communément utilisés sur les marchés financiers.

Le stock de produits de gestion active (hors couverture du risque de change) est composé au 31 décembre 2024 d'un swap de taux simple, contracté en 2011.

- La part de la dette à taux fixe en 2024 continue de progresser

La dette régionale est composée, au 31 décembre 2024, de plus de 98 % d'emprunts à taux fixe et de moins de 2 % d'emprunts à taux variable.



Source : pôle Finances – Région Ile-de-France

La stabilité de la part de la dette à taux fixe en 2024 reflète mécaniquement les caractéristiques de l'emprunt mobilisé en 2024 ainsi que l'échéancier naturel de l'encours :

- l'emprunt mobilisé en 2024 s'est élevé à 800 M€ et a été souscrit à taux fixe (coupon à 3,20 %) sur une maturité de 10 ans et 4 mois ;
- les emprunts arrivés à terme en 2023 étaient pour leur part indexés à taux fixes d'un montant de 350 M€ pour les emprunts obligataires, 50 M€ pour un placement privé, 50 M€ pour l'emprunt BEI et 25,7 M€ pour les emprunts bancaires.

⇒ **Des charges d'intérêt en hausse**

La charge nette d'intérêt totale s'élève quant à elle à 120,1 M€ (hors frais divers sur emprunt de 2,2 M€). **Le taux moyen sur l'encours de dette régionale (y compris ICNE) s'établit à 1,76 % pour une durée de vie moyenne de la dette de 5 ans et 2 mois.**

- ***Recours par exception aux billets de trésorerie pour la gestion de trésorerie 2024***

Pour ses besoins en trésorerie, la Région a eu recours uniquement en fin d'année aux billets de trésorerie en lieu et place de l'utilisation de sa ligne de liquidité¹⁶ de 100 M€ *souscrite auprès de la Société Générale en mars 2024 pour une durée de 1 an.*

Avec la très forte remontée des taux en 2024, l'encours de billets de trésorerie a été mis en gestion quasi-extinctive. Une seule émission de billets de trésorerie de 100 M€ a été réalisée le 20 décembre 2024, pour une durée de 62 jours, au taux moyen de + 2,98 % (remboursement effectué le 20 février 2025).

L'encours de billets de trésorerie porté au 31 décembre 2024 s'élevait en conséquence à 100 M€. Cette émission s'est traduite pour la Région par une charge d'intérêt supplémentaire de 0,5 M€ en 2024.

- ***Un encours de dette maîtrisé sur la mandature offrant des marges de manœuvre.***

Dans une perspective de long terme sur la dette, **la rupture de chronique financière est sensible en 2016**, avec un arrêt de la forte croissance de l'encours de dette. En effet, après une progression constante, la trajectoire de dette s'aplatit à partir de cette date. La dette se réduit en 2019, puis traduit depuis 2020 l'impact de la crise.

Fin 2024, le niveau de la **dette s'établit à 6,89 Md€** contre 5,4 Md€ fin 2015. En effet, **l'encours de dette a été stabilisé en volume entre 2016 et 2024**, après une baisse en valeur entre 2018 et 2019. Cette stabilisation depuis 2016 est d'autant plus remarquable que l'investissement a été sensiblement augmenté au cours des derniers exercices.

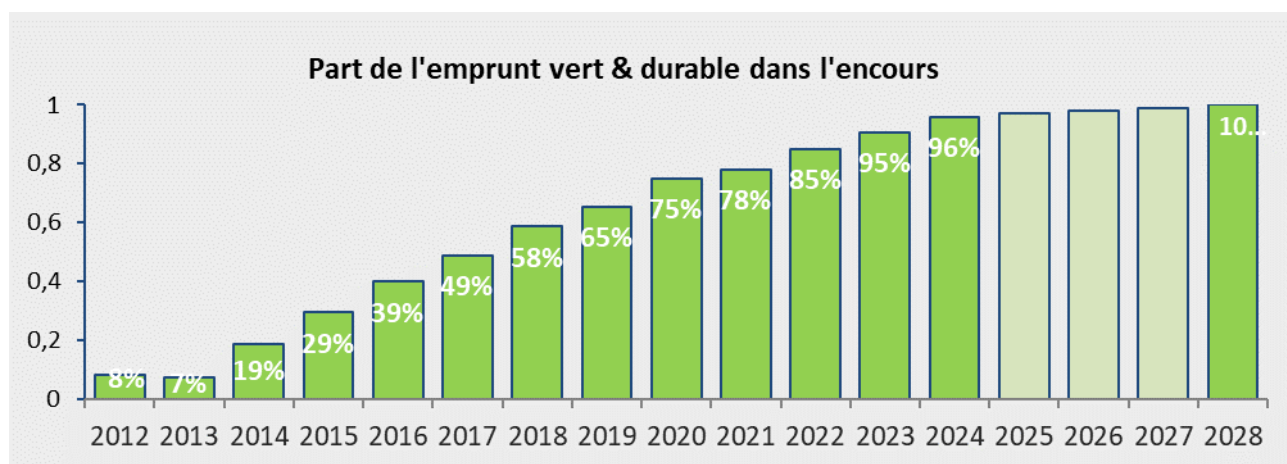
- ***Un financement vert et responsable offrant un avantage compétitif en l'état actuel du marché.***

La Région Ile-de-France a confirmé sa stratégie de financement durable en 2019 en s'engageant à ne recourir exclusivement qu'à des financements verts et responsables.

L'emprunt réalisé en 2024, pour un montant de 800 M€, a fait croître la part des emprunts sous format vert et responsable dans l'encours de dette régional de 95% (2023) à 96%.

Part des emprunts verts et responsables dans l'encours de dette régional

¹⁶ Ligne au taux au jour le jour (Eonia).

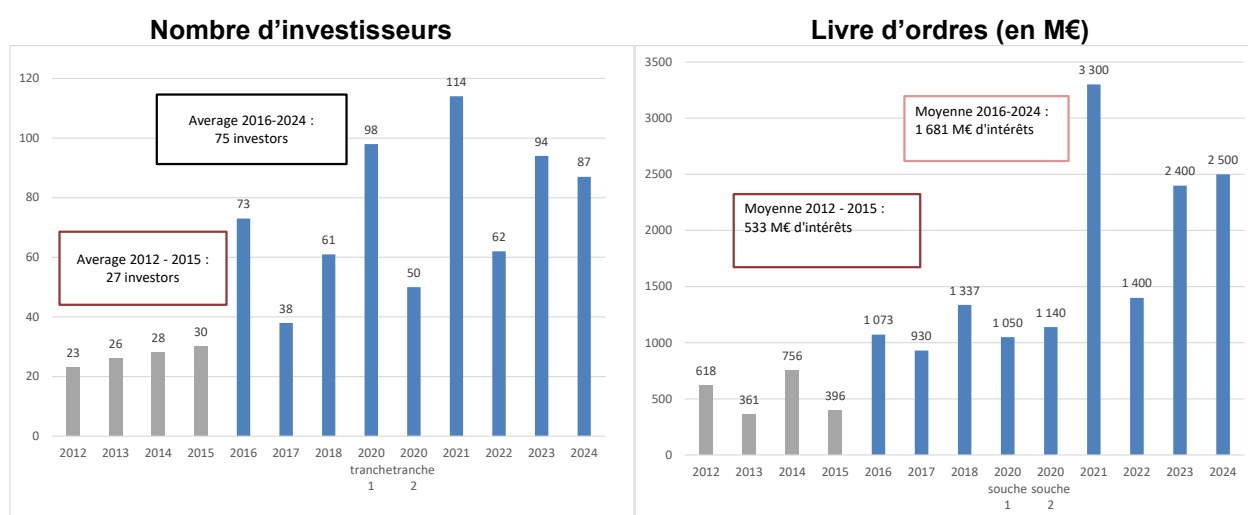


Source : Pôle Finances – Région Ile-de-France

Outre la responsabilité environnementale et sociale de la Région d'inscrire ses financements dans une logique durable, cet engagement a non seulement permis d'accroître significativement la profondeur de liquidités accessibles par la Région, mais également de négocier au mieux ses coûts de financement, les obligations durables pouvant bénéficier d'un léger avantage compétitif en termes de prix.

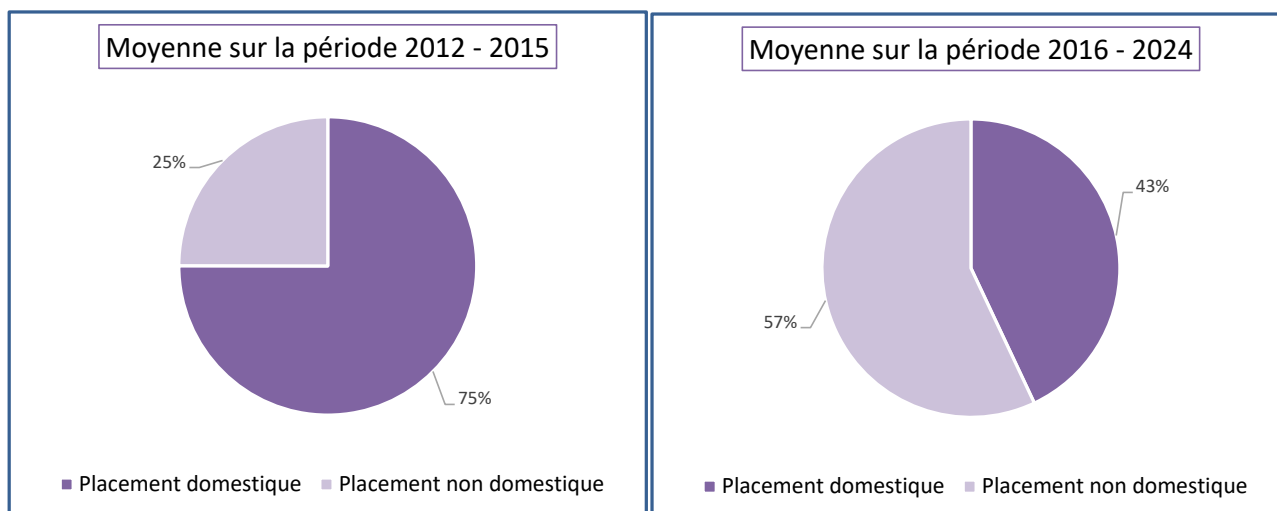
Cette stratégie est d'autant plus importante lors des **conjonctures difficiles**, dans le cas où les sources traditionnelles de financement se raréfient ou deviennent plus exigeantes, puisqu'elle permet d'avoir accès à des **relais de financement**. Nous avons pu mesurer, à nouveau en 2024 et malgré des conditions de financement difficiles liées au contexte géopolitique, les effets bénéfiques de ce positionnement sur notre base d'investisseurs :

- **Une base solide d'investisseurs**, à la fois en termes de **nombre de participants** et de **montants d'intérêts**. Au-delà de la qualité intrinsèque de la signature de la Région Île-de-France, cela traduit également l'effort engagé depuis 2016 pour rencontrer des investisseurs et présenter les politiques de la Région.



Source : direction des Finances, Région Île-de-France

- **une diversification géographique accrue de ses porteurs obligataires**, réduisant la dépendance historique à ses prêteurs domestiques. Comme le montrent les graphiques ci-dessous, sur la période 2012 - 2015, 75 % en moyenne des émissions obligataires ont été placés en France, contre 43 % sur la période 2016 - 2024.



Source : direction des Finances, Région Île-de-France

Succès de l'émission obligataire durable 2024 malgré un contexte de marché difficile

Afin de financer son programme annuel d'investissements, la Région Île-de-France a procédé en janvier 2024 à une émission obligataire verte et responsable d'un montant total de 800 M€ et d'une durée de 10 ans et 4 mois.

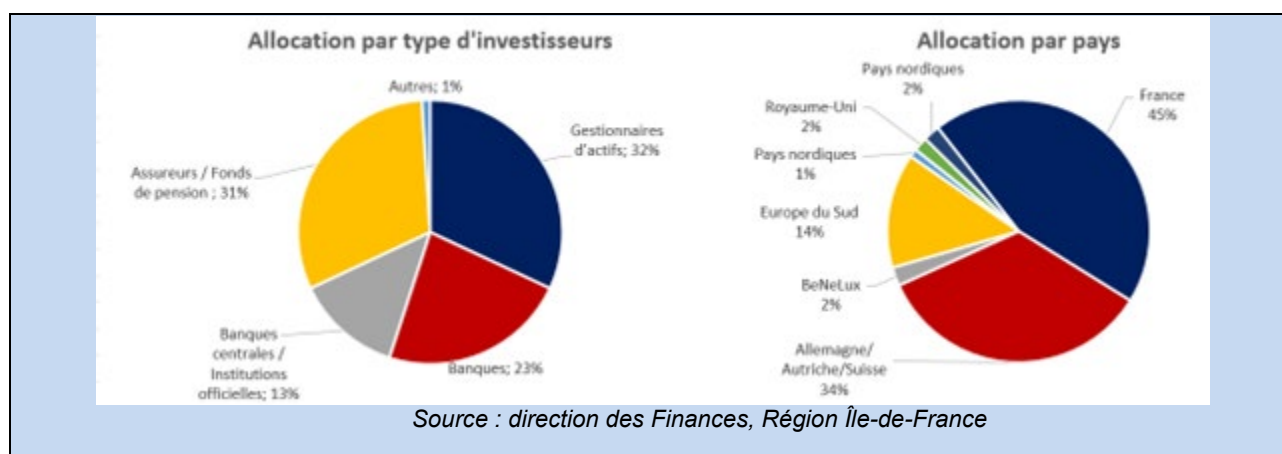
Cet emprunt, réalisé dans un contexte géopolitique instable ainsi que dans un contexte de politique monétaire restrictive, débouchant sur une hausse des taux d'intérêts, a néanmoins permis à la Région de sécuriser son besoin de financement pour l'année. Le taux de rendement offert pour cette opération est de 3,222 %.

Par ailleurs, le succès de cette émission, et ce malgré ce contexte de financement difficile, s'illustre par l'importante sursouscription des investisseurs (livre d'ordre représentant plus de 3 fois notre besoin) ainsi que par un nombre élevé d'investisseurs intéressés (87, contre une moyenne de 27 investisseurs entre 2012 et 2015).

La présence remarquée ces dernières années de la Région Île-de-France sur le marché de la finance verte et responsable, et ses bons ratios financiers, ont contribué à sécuriser cette opération auprès d'investisseurs reconnus et fidèles, dans une période de financement tendue pour l'ensemble des émetteurs. L'ancrage historique et régulier sur le marché du financement responsable, renforcé en 2021 par les innovations du nouveau cadre d'émissions vertes, sociales et durables, constitue une force et une plus-

lue pour convaincre des investisseurs davantage exigeants. L'actualisation du cadre des émissions obligataires de la Région a par ailleurs été saluée par le marché comme novatrice sur la taxonomie européenne.

La transaction a ainsi pu recevoir un soutien important de la part des investisseurs, en particulier des investisseurs verts et durables. Elle a rassemblé 87 ordres à travers 12 pays ; l'Allemagne, l'Autriche et la Suisse (zone DACH) représentent 34% de l'allocation des fonds.



Les efforts et innovations continus entrepris par la Région en matière de finance responsable ont été récompensés une nouvelle fois cette année, au travers du prix de la meilleure **équipe de réflexion sur les obligations vertes** (*Best Green Bond Thought Leadership Team Global 2024*) de la part de **Capital Finance International** (CFI). La Région a également reçu le prix du **meilleur émetteur de sa catégorie** (*Best in class bond issuer*). Ces prix, mettent en lumière, une fois de plus, le travail réalisé par l'ensemble des services, sous le pilotage du pôle Finances et mettent à l'honneur l'expertise forgée par les équipes de la direction des finances sur ces sujets environnementaux, sociaux et de gouvernance (ESG), en constante progression depuis la première émission obligataire durable émise par la Région en 2012.

*

3. Une dette stabilisée en volume depuis 2016

- Des sources de financement diversifiées

La Région Ile-de-France dispose d'un ensemble d'outils lui permettant d'**accéder durablement à la liquidité en toutes circonstances** et qui constituent autant d'alternatives pour mobiliser des emprunts, avec souplesse et rapidité, en créant les meilleures conditions de concurrence entre les acteurs financiers.

Pour accéder aux financements de marché pour des montants importants, la Région a mis en place dès 2001 un programme EMTN¹⁷. Il s'agit d'une documentation standardisée offrant toute la souplesse et la réactivité nécessaires pour émettre des obligations dans les meilleures conditions.

Par ailleurs, la Région a mis en place en mars pour une durée de 1 an une ligne de crédit de 100 M€ avec la SG, qui peut être utilisée à la fois comme outil pour gérer la trésorerie quotidienne et comme ligne de couverture pour nos tirages de billets de trésorerie. La mise en place de lignes de liquidité est venue en remplacement de la ligne de revolving¹⁸, arrivée à échéance le 30 décembre 2022.

- Un emprunt obligataire de 800 M€ et un emprunt de 138 M€ auprès de la BEI ont été réalisés en 2024 pour financer le programme d'investissement pour la relance économique, écologique et solidaire

L'amélioration de la **structure financière** de la Région Île-de-France, engagée depuis 2016, et notamment illustrée par la **stabilisation de son endettement**, y compris en euros courants, entre

¹⁷ Euro Medium Term Notes – programme d'émission de titres à moyen terme.

¹⁸ Le montant plafond de cette ligne *revolving* était initialement de 1,0 Md€. Il a été réduit contractuellement de 138 M€ le 30 décembre 2011, de 138 M€ le 30 décembre 2013, puis de 137 M€ le 30 décembre 2015. Le niveau du plafond, soit 587 M€, est resté inchangé jusqu'au terme de la ligne *revolving*, fin 2022.

2015 et 2019, a permis d'aborder les crises sanitaire, sociale et économique liées à la Covid-19 avec des **fondamentaux solides** permettant la mise en œuvre du plan de relance ambitieux en 2020, et de concrétiser des budgets 2021 à 2024 offensifs face à la crise pour susciter et consolider la reprise économique.

Le montant de l'autorisation d'emprunt s'élevait à 938,9 M€ au BP 2024. Cette enveloppe a été inchangée lors du BS de mai 2024 (délibération n° CR 2024-030). *In fine*, l'emprunt mobilisé a été de 938 M€ (800 M€ par emprunt obligataire et 138 M€ par un tirage auprès de la BEI).

	2015	2016	2017	2018	2019	2020	2021	2022	2023	2024
Emprunt										
Autorisation budgétaires	855,8	802,3	800,1	809,6	709,3	641,4	578,8	719,4	853,2	938,9
Réalisations	712,0	650,0	530,0	600,0	200,0	800,0	500,0	700,0	600,0	938,0
Résultats										
Excédets N-1	1,0	4,2	141,7	66,2	306,9	276,2	483,5	448,1	356,3	105,2
Résultat de l'exercice	4,2	141,7	60,6	305,7	268,5	483,5	448,1	356,3	105,2	77,6

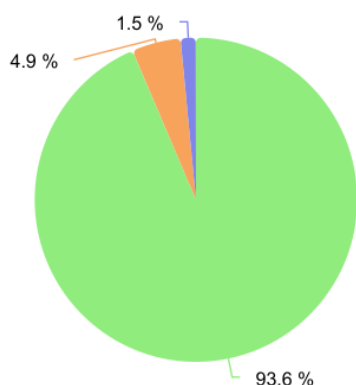
Source : Pôles Finances – Région Ile-de-France

L'encours de dette de la Région se compose de la manière suivante :

- 92,9 % d'emprunts obligataires dont 89,3 % pour les émissions obligataires qui représentent 6.150 M€, et 3,6 % en placements privés, soit un encours de 245,8 M€ ;
- 6,4 % de prêts contractés auprès des institutions publiques qui représentent 443,2 M€ : composé de trois emprunts amortissables contractés avec la CDC en 2011 et 2017 (mobilisés en 2018), et sur lesquels il reste à rembourser au 31 décembre 2023, respectivement 41,7 M€, 28 M€ et 35,5 M€, et de deux emprunts auprès de la BEI (l'un de 2012 et l'autre de 2024), pour un montant de 338 M€ ;
- 0,7 % au titre d'un prêt Schuldschein de 50 M€ contracté en 2013.

Répartition de l'encours de dette régionale par type de placement au 31/12/2024

Prêteurs



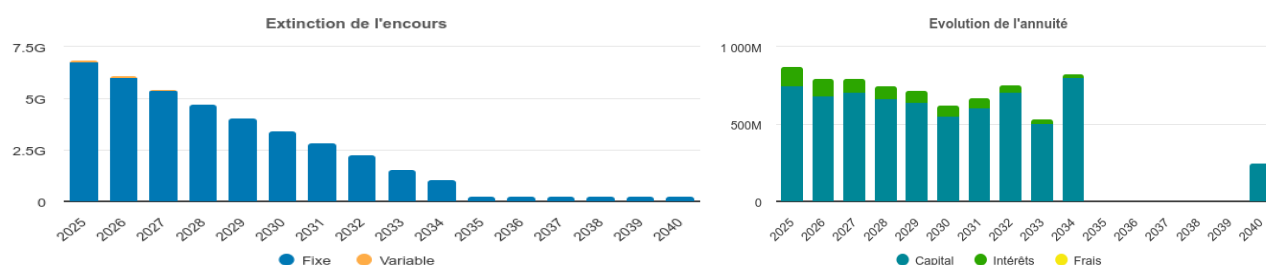
Prêteur	Notation MOODYS	%	Montant
Obligataire	-	93,57	6 445 816 326,53
Banque Européenne d'Investissement	-	4,91	338 000 000,00
Caisse des Dépôts et Consignations	-	1,53	105 193 397,61
TOTAL			6 889 009 724,22

Source : pôle Finances – Région Ile-de-France

- Profil d'amortissement de la dette régionale

A l'exception des emprunts amortissables contractés en 2011 et en 2018 avec la CDC, l'encours de dette est composé au 31 décembre 2024 d'emprunts à remboursement *in fine*, à hauteur de 98 %.

Profil d'amortissement de la dette au 31 décembre 2024



Source : pôle Finances – Région Ile-de-France

*

4. Des ratios financiers qui restent favorables, en dépit de la crise

L'**épargne brute** dégagée sur l'exercice (1 135,8 M€) fait ressortir un taux d'épargne de 27 %, soit une progression de + 6,5 points depuis son plus bas niveau constaté à fin 2015 (compte administratif pour 2015). Il est à souligner un changement de méthode en 2023 à la suite du passage en CFU qui impacte sur la détermination du taux d'épargne brute et du taux d'autofinancement qui ne tiennent plus compte de l'excédent de fonctionnement N-1. Depuis 2019, la Région dégage un excédent de fonctionnement N-1 significatif dont ces taux ont bénéficié. Ce changement de méthode en 2023 lié au passage au CFU rend la comparaison moins homogène. Ces taux restent solides et constituent un indicateur de la robustesse de la Région Ile-de-France.

Après amortissement de la dette, l'**épargne nette** (635,1 M€), majorée des recettes d'investissement, a permis de dégager un autofinancement des dépenses d'investissement de 1 353,2 M€¹⁹, soit un taux d'autofinancement de 58,4%. Il s'agit là encore d'un taux satisfaisant, même s'il est inférieur au pic historique de 2019.

- Une capacité de désendettement maintenue à un niveau soutenable.

En effet, fin 2024, la capacité de désendettement régional (encours/épargne brute) reste ainsi à un niveau faible de 6,1 ans, soit une diminution nette par rapport à son niveau fin 2015 (7,5 ans).

	2015	2023	2024
Capacité de désendettement hors reports	7,5	6,5	6,1
Capacité de désendettement yc reports	7,5	4,7	5,6

Source : pôle Finances – Région Ile-de-France

Source : pôle Finances – Région Ile-de-France

*

¹⁹ Autofinancement net des restitutions de taxes et de la reprise sur 2022 des résultats antérieurs de la section d'investissement.

L'exécution des écritures comptables de l'ordonnateur

Elles sont constituées des **opérations d'ordre patrimoniales**, d'une part, et des **écritures de fin d'exercice et opérations spécifiques**, d'autre part.

5. Les opérations d'ordre patrimoniales

Un montant de **464,6 M€** a été intégré en 2024 dans le patrimoine régional par opérations d'ordre. Ces écritures sont équilibrées en dépenses et recettes au sein du chapitre d'investissement 925 « Opérations patrimoniales » et n'ont donc aucun impact sur l'équilibre budgétaire.

Intégration des frais d'études et frais d'insertion

Lorsque les dépenses d'études et frais d'insertion, notamment dans les secteurs de l'enseignement secondaire, supérieur et des îles de loisirs, sont suivies de travaux, les dépenses mandatées initialement sur un compte « frais d'études » ou « frais d'insertion » sont intégrées au compte « immobilisations en cours ».

Outre le fait d'intégrer ces opérations dans le patrimoine régional, ces écritures permettent également d'inclure les dépenses de frais d'études et d'insertion dans la base de calcul du FCTVA. Pour mémoire, le dispositif de FCTVA permet de solliciter des recettes couvrant 16,404 % des dépenses réelles d'investissement grevées de TVA.

En 2024, **22,7 M€** de frais d'études et **117,2 K€** de frais d'insertion ont ainsi été intégrés, générant ainsi **3,74 M€** de recettes de FCTVA à percevoir en 2025.

Intégration des travaux effectués en convention de mandat

Pour conduire les opérations de travaux et de construction dans les lycées, les cités mixtes régionales et les établissements d'enseignement supérieur, la Région verse des avances aux mandataires qu'elle a désignés. Ces avances sont intégrées au compte « immobilisations en cours » au vu des dépenses réalisées et justifiées par les mandataires.

En 2024, la Région a intégré dans son patrimoine, en immobilisation en cours, des dépenses de travaux à hauteur de **393,9 M€** pour les lycées et **21,3 M€** pour l'enseignement supérieur correspondant à un montant total de **415,2 M€** générant **68,1 M€** de recettes de FCTVA.

La Région a également comptabilisé **8,9 M€** de dépenses réalisées pour le compte de tiers (non éligibles au FCTVA) dans le cadre de conventions spécifiques conclues pour des travaux à mener dans les Cités Mixtes Régionales (CMR).

Ainsi, au cours de l'exercice 2024, la Région a intégré **424,1 M€** de dépenses relatives aux travaux réalisés dans le cadre de convention de mandat.

- Intégration des avances sur marchés publics de travaux

Conformément à la réglementation relative aux marchés publics, la Région verse des avances aux titulaires de marchés qui en font la demande afin d'être en capacité de financer les premiers travaux.

Au cours de l'exécution de ces marchés, les avances font l'objet de remboursements et sont ensuite intégrées sur les comptes d'immobilisations en cours au vu des dépenses réalisées par les titulaires des marchés.

En 2024, la Région a intégré dans son patrimoine des dépenses de travaux réalisées au titre des avances sur marchés à hauteur de **1,2 M€** pour le secteur des lycées, générant **203,5 K€** de recettes de FCTVA.

- ***Intégration des immobilisations réalisées par l'Île-De-France Nature (IDFN)***

Les avances versées par la Région à l'IDFN sont inscrites sur la nature comptable 238 « Avances sur immobilisations ». Au vu du compte administratif de l'IDFN, ces montants sont intégrés pour partie au compte « immobilisations en cours » de la Région contribuant ainsi à enrichir le patrimoine régional et pour partie sont transférés en subventions définitivement octroyées à l'AEV pour ses investissements propres ou pour les subventions qu'elle verse à des collectivités locales.

En 2024, sur les avances versées jusqu'en 2023, la Région a intégré **14,9 M€** répartis comme suit :

- sur la nature 2117 « Bois et forêts » pour un montant de 3,2 M€ (non éligible au FCTVA) ;
- sur la nature 2128 « Agencements et aménagements de terrains » pour un montant de 10,9 M€ générant près de 1,8 M€ de FCTVA ;
- sur la nature 204182 « Organismes publics divers – Bâtiments et installations » (non éligible au FCTVA) pour un montant de 0,8 M€ utilisés par l'AEV pour subventionner des projets d'espaces verts présentés par des collectivités locales ou pour acquérir des équipements inscrits à son inventaire.

- ***Régularisation de la comptabilisation d'une cession partielle de terrain***

En exécution de l'article 3 de la délibération CP 14-479, la Région a procédé à la cession partielle d'un terrain nu situé à Maisons-Alfort à l'euro symbolique. Selon les dispositions de l'instruction M57, cette cession se traduit comptablement par un titre de recette émis sur la nature 2111 « Terrains nus » à hauteur de la valeur de l'immobilisation cédée et par un mandat sur la nature 204412 « Subventions d'équipement en nature – Organismes publics – Bâtiments et installations » pour le même montant.

Ainsi sur l'exercice 2024, la Région a comptabilisé **2,26 K€** de dépenses relatives à cette cession.

- ***Intégration de la prime d'émission obligatoire***

En application de l'instruction M57 en vigueur à la Région depuis le 1^{er} janvier 2023, la prime d'émission obligatoire (« Reoffer ») doit être comptabilisée en investissement.

La prime d'émission obligatoire pour 2024 – dont le montant s'élève à **1,7 M€** – a donc fait l'objet d'un mandat d'ordre (compte 169 « Primes de remboursement des obligations ») et d'un titre de recette d'ordre (compte 16311 « Emprunts obligataires remboursables in fine ») à hauteur du même montant, sur le chapitre 925 « Opérations patrimoniales ».

6. Les écritures de fin d'exercice et les opérations spécifiques

Ces opérations n'emportent aucune incidence financière, les dépenses d'investissement étant équilibrées par des recettes de fonctionnement et inversement.

Sur l'exercice 2024, les dépenses et les recettes constatées respectivement sur les chapitres d'investissement 926 et de fonctionnement 946 s'élèvent à **375,4 M€**.

Parallèlement, les recettes et les dépenses constatées respectivement sur les chapitres d'investissement 926 et de fonctionnement 946 s'élèvent à **1 180,4 M€**.

Les écritures de fin d'exercice : la dotation aux amortissements

La dotation aux amortissements 2024 est calculée sur la base des investissements réalisés par la Région depuis le 1^{er} janvier 2005 auxquels sont appliquées les durées d'amortissements fixées par les délibérations du Conseil Régional des 31 janvier 2005 (CR 03-05), 15 décembre 2005 (CR 69-05), 27 septembre 2012 (CR 45-12), 31 mai 2018 (CR 2018-012), 13 décembre 2021 (CR 2021-080), 12 décembre 2022 (CR 2022-078) et 19 décembre 2024 (CR 2024-060).

La dotation aux amortissements 2024 constitue une charge de fonctionnement imputée sur le chapitre 946 « Transferts entre les sections » équilibrée par une recette d'investissement retracée au chapitre 926 pour un montant de **1 137,6 M€**.

Cette charge est diminuée par une partie des recettes perçues par la Région au titre des fonds et subventions d'investissement transférables, rapportée à la durée d'amortissement des investissements concernés (subventions perçues pour la réalisation d'opérations identifiées, dotation régionale d'équipement scolaire dans la limite de la dotation aux amortissements de l'ensemble des constructions et équipements scolaires, produits des amendes de police, de la taxe complémentaire à la taxe locale d'équipement et des redevances de bureaux).

La reprise des quotes-parts issues de ces recettes transférables s'est traduite par une écriture inverse : une dépense de **361,7 M€** sur le chapitre d'investissement 926 et une recette du même montant sur le chapitre de fonctionnement 946.

Le montant de la dotation nette aux amortissements pour l'exercice 2024 est donc de **775,9 M€**.

- Les opérations spécifiques : les écritures d'ordre de sortie du patrimoine

Ces écritures ont pour objet de retracer dans la comptabilité régionale les sorties de biens mobiliers et immobiliers de l'inventaire.

Selon les termes de l'instruction M57, les opérations de cession d'actif sont constatées par un crédit (émission de titre de recette) sur la classe 2 (immobilisations) qui traduit la sortie du bien de l'actif si ce dernier n'est pas totalement amorti. En contrepartie, un mandat est émis sur la nature comptable 675 pour la valeur nette comptable du bien vendu (coût d'acquisition – amortissement), ce qui permet d'en déduire la plus ou moins-value compte tenu du prix de cession, le produit de cession étant enregistré sur la nature comptable 775 (produit de cession d'immobilisations).

Ainsi en 2024, **16** immobilisations régionales ont été cédées conformément aux délibérations de la commission permanente.

Il en résulte une dépense de fonctionnement sur le chapitre 946 constatant une valeur nette comptable pour un montant de **30,9 M€** et une recette sur le chapitre d'investissement 926 constatant la sortie de l'actif pour le même montant.

Ces cessions ont généré des moins-values, constatées comptablement par une dépense d'investissement et une recette de fonctionnement s'élevant à un montant global de **14,0 M€**.

Les écritures de provisions et reprises de provisions

Les provisions et reprises de provisions sont des opérations réelles. Elles sont aussi considérées comme des opérations semi-budgétaires et non pas d'ordre car elles ne sont pas équilibrées en recettes dépenses et impactent donc l'équilibre.

Constitution de provisions pour risques et charges

En application des dispositions de l'article D.4321-2 du code général des collectivités territoriales, la Région est tenue de **constituer des provisions pour risques et charges**, ce qui comprend notamment les **litiges et contentieux**.

Au cours de l'exercice 2024, **24 provisions** ont été constituées pour un montant total de **4,7 M€** au titre du risque de contentieux.

Ces provisions sont imputées en dépense de fonctionnement sur le chapitre 945 « Provisions et autres opérations mixtes », nature 6815 « Dotations aux provisions pour risques et charges de fonctionnement ».

Reprises de provisions

Au terme de l'article D. 4321-2 du code général des collectivités territoriales, une provision donne lieu à reprise lorsqu'elle est devenue sans objet, c'est-à-dire en cas de réalisation du risque ou lorsque ce risque n'est plus susceptible de se réaliser.

Sur l'exercice 2024, **18 provisions** pour litiges et contentieux, constituées au cours des exercices 2016 à 2023, ont été concernées par cette disposition et de fait ont fait l'objet d'une reprise pour un montant total de **2,2 M€**.

Conformément à l'instruction budgétaire et comptable M57, la constitution de ces provisions ayant été effectuée sur le compte 6815 « Dotations aux provisions pour risques et charges de fonctionnement » du chapitre 945 « Provisions et autres opérations mixtes », leur reprise a été réalisée sur le compte 7815 « Reprises sur provisions pour risques et charges de fonctionnement courant » du même chapitre.

Intégration de la prime d'émission obligataire

En application de l'instruction M57 en vigueur à la Région depuis le 1^{er} janvier 2023, la prime d'émission obligataire (« Reoffer ») doit être comptabilisée en investissement.

La prime d'émission obligataire pour 2024 – dont le montant s'élève à **1,7 M€** – a donc fait l'objet d'un mandat d'ordre (compte 169 « Primes de remboursement des obligations ») et d'un titre de recette d'ordre (compte 16311 « Emprunts obligataires remboursables in fine ») à hauteur du même montant, sur le chapitre 925 « Opérations patrimoniales ».

*

7. Bilan de l'exécution des contrats Etat-région

Les opérations menées dans le cadre des différents contrats Etat-Région ont représenté 19 % du montant total des affectations d'autorisations de programme et d'engagement 2024 et 18 % des crédits de paiement mandatés.

<i>En M€</i>	Autorisations de programme et d'engagement	Crédits de paiement
Contrat de Plan 2000-2006	-	0,4
CPER 2007-2014	-	8,8
CPER 2015-2020*	275,8	843,7
CPIER	0,4	4,1
CPER 2021-2027	695,9	98,1
Total	972,1	955,1
<i>Part rapportée aux crédits affectés et mandatés au CFU 2024</i>	19%	18%

* Ce volet intègre les crédits au titre du fonds relai CPER mobilités, affectés et engagés à hauteur de 267,8 M€ en 2024 (auxquels s'ajoutent 0,4 M€ affectés en 2024 sur le CPIER), et mandatés à hauteur de 365,5 M€ en crédits de paiement en 2024 (plus 4,1 M€ mandatés en 2024 sur le CPIER).

7.1. Le bilan du Contrat de plan 2000-2006

Situation des affectations 2024

A. Présentation de l'exercice 2024

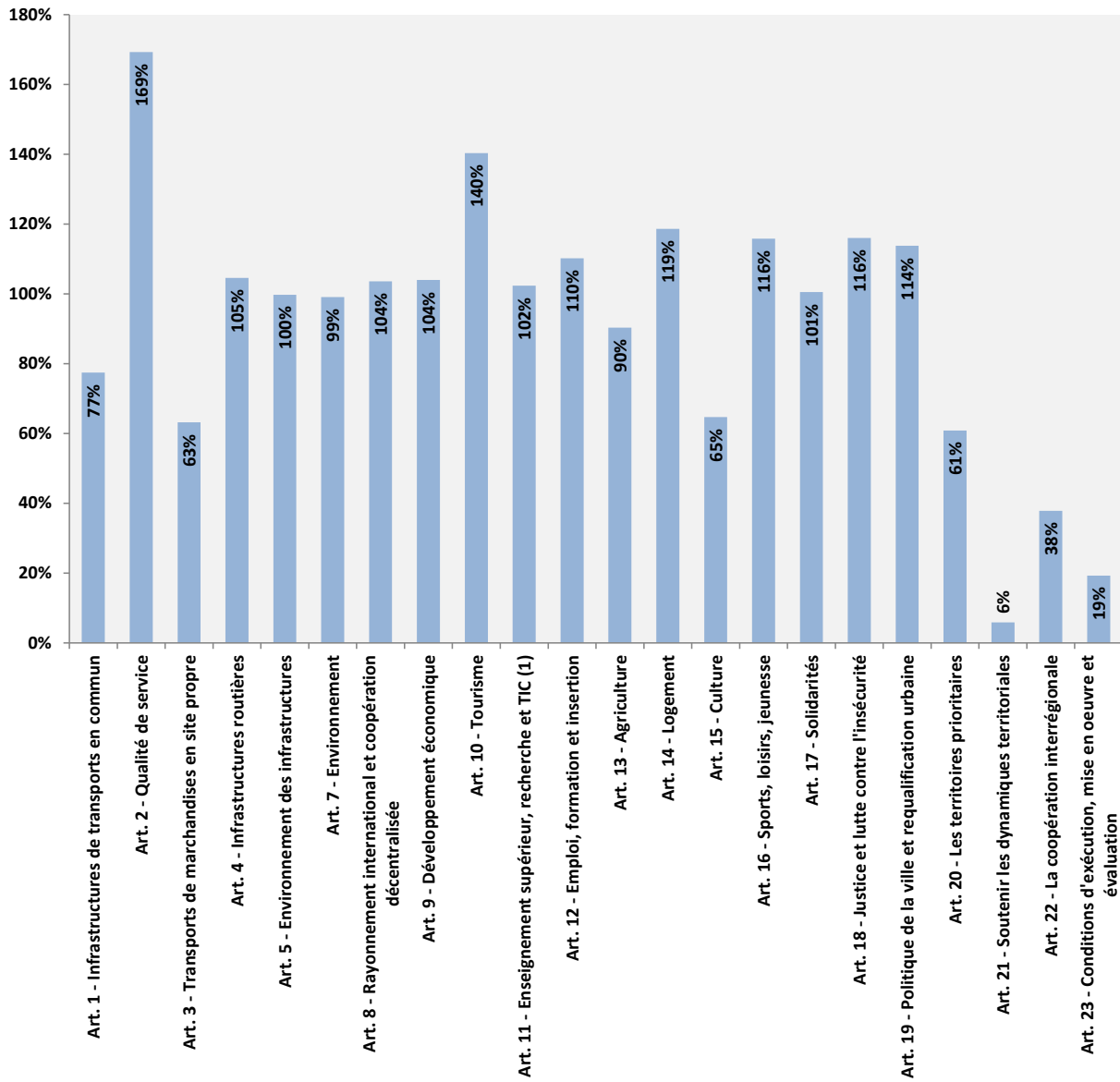
Par dérogation à la durée du contrat, l'article 24 de la loi n° 2004-809 du 13 Août 2004 relative aux libertés et aux responsabilités locales prévoyait la poursuite de certaines opérations d'infrastructures inscrites au Contrat de Plan Etat/Région 2000/2006 jusqu'à leur achèvement, lorsque les travaux prévus n'étaient pas réalisés au terme du Contrat, dans la limite des engagements globaux du Contrat de Plan.

Aucune affectation n'a été votée dans ce cadre depuis 2011.

B. Etat des affectations cumulées 2000-2011

Le montant total des affectations se stabilise à **4 586,8 M€** en fin d'exercice 2011, ce qui représente un taux cumulé de 98 % par rapport aux crédits ouverts.

Le graphique ci-dessous représente les taux cumulés définitifs par article du Contrat.



BILAN RÉGIONAL DU CONTRAT DE PLAN ÉTAT RÉGION 2000-2006 Cumul des crédits affectés sur la période 2000-2024																													
ARTICLE - INTITULÉ PROJETS	ETAT+ RÉGION	dont RÉGION	2000	2001	2002	2003	2004	2005	2006	2007	2008	2009	2010	2011	2012	2013	2014	2015	2016	2017	2018	2019	2020	2021	2022	2023	2024	TOTAL FIN 2024	Tx de réalisation fin 2024
VOLET 1 : UN AMÉNAGEMENT DURABLE	4 880,956	3 197,161	431,987	569,152	456,851	378,898	348,307	243,054	426,744	92,889	50,033	95,532	40,198	13,926	-	-	-	-	-	-	-	-	-	-	-	-	-	3 147,572	98,45%
Art 1 - Infrastructures de transports en commun	2 478,821	1 646,449	202,047	146,555	84,417	234,019	186,500	95,387	258,007	27,194	-	38,139	0,110	2,590	-	-	-	-	-	-	-	-	-	-	-	-	-	1 274,965	77,44%
Art 2 - Qualité de service	598,363	444,389	91,271	191,033	194,068	57,073	65,886	73,576	79,388	-	-	-	-	-	-	-	-	-	-	-	-	-	-	-	-	-	-	752,295	169,29%
Art 3 - Transports de marchandises en site propre	119,520	46,802	4,843	8,199	8,989	3,000	0,366	0,315	3,850	-	-	-	-	-	-	-	-	-	-	-	-	-	-	-	-	-	-	29,563	63,17%
Art 4 - Infrastructures routières	1 109,066	715,748	113,267	180,176	123,346	52,024	35,041	52,172	58,715	38,316	27,500	29,583	26,807	11,337	-	-	-	-	-	-	-	-	-	-	-	-	-	748,282	104,55%
Art 5 - Environnement des infrastructures	409,630	269,377	10,864	35,365	38,080	22,541	50,057	11,174	9,675	27,380	22,533	27,810	13,281	-	-	-	-	-	-	-	-	-	-	-	-	-	-	268,758	99,77%
Sous-total Transports (Articles 1 à 5)	4 715,400	3 122,766	422,293	561,238	448,899	368,657	337,850	232,623	409,635	92,889	50,033	95,532	40,198	13,926	-	-	-	-	-	-	-	-	-	-	-	-	-	3 073,863	96,43%
Art 7 - Environnement	115,556	74,395	9,695	7,824	7,952	10,240	10,458	10,431	17,109	-	-	-	-	-	-	-	-	-	-	-	-	-	-	-	-	-	-	73,709	99,08%
VOLET 2 : LE RAYONNEMENT INTERNATIONAL	1 470,141	651,567	66,746	73,376	107,246	121,235	123,178	72,378	111,647	0,897	-	-	-	-	-	-	-	-	-	-	-	-	-	-	-	-	-	676,703	108,86%
Art 8 - Rayonnement international et coopération décentralisée	15,550	9,757	1,731	1,066	1,814	1,162	1,147	1,375	1,811	-	-	-	-	-	-	-	-	-	-	-	-	-	-	-	-	-	-	10,106	103,58%
Art 9 - Développement économique	294,009	114,184	13,221	18,515	13,133	17,711	13,174	20,153	22,822	-	-	-	-	-	-	-	-	-	-	-	-	-	-	-	-	-	-	118,728	103,98%
Art 10 - Tourisme	17,531	9,909	1,159	2,564	2,135	2,514	4,889	0,203	0,046	-	-	-	-	-	-	-	-	-	-	-	-	-	-	-	-	-	-	13,909	140,37%
Art 11 - Enseignement supérieur, recherche et TIC (1)	988,785	388,288	38,070	38,512	65,344	84,758	83,412	27,549	58,873	0,897	-	-	-	-	-	-	-	-	-	-	-	-	-	-	-	-	-	397,416	102,35%
Art 12 - Emploi, formation et insertion	167,007	98,939	9,280	8,099	21,454	10,502	17,151	19,591	22,922	-	-	-	-	-	-	-	-	-	-	-	-	-	-	-	-	-	-	108,999	110,17%
Art 13 - Agriculture	47,259	30,490	3,286	4,620	3,366	4,189	3,405	3,507	5,173	-	-	-	-	-	-	-	-	-	-	-	-	-	-	-	-	-	-	27,546	90,34%
VOLET 3 : LES SOLIDARITÉS	515,812	376,702	50,812	51,021	68,857	62,799	64,968	56,333	36,089	-	9,572	-	-	-	-	-	-	-	-	-	-	-	-	-	-	-	-	400,402	106,29%
Art 14 - Logement	137,204	137,204	24,750	17,259	19,190	28,774	29,170	26,896	7,142	-	9,572	-	-	-	-	-	-	-	-	-	-	-	-	-	-	-	-	162,753	118,62%
Art 15 - Culture	101,379	58,693	2,441	3,769	5,032	8,212	2,874	6,000	9,656	-	-	-	-	-	-	-	-	-	-	-	-	-	-	-	-	-	-	37,984	64,72%
Art 16 - Sports, loisirs, jeunesse	41,238	27,441	3,635	4,527	4,091	5,897	6,777	2,005	4,827	-	-	-	-	-	-	-	-	-	-	-	-	-	-	-	-	-	-	31,778	115,81%
Art 17 - Solidarités	128,972	64,943	8,097	14,070	11,842	12,401	12,613	5,289	0,984	-	-	-	-	-	-	-	-	-	-	-	-	-	-	-	-	-	-	65,295	100,54%
Art 18 - Justice et lutte contre l'insécurité	107,019	88,420	11,889	11,396	28,702	7,516	13,535	16,123	13,430	-	-	-	-	-	-	-	-	-	-	-	-	-	-	-	-	-	-	102,591	116,03%
VOLET 4 : L'APPROCHE TERRITORIALE	886,339	443,474	26,259	29,552	46,198	83,411	38,256	52,048	85,966	0,433	-	-	-	-	-	-	-	-	-	-	-	-	-	-	-	-	-	362,123	81,66%
Art 19 - Politique de la ville et requalification urbaine	524,424	224,862	24,885	26,397	33,024	53,217	31,303	28,727	58,255	-	-	-	-	-	-	-	-	-	-	-	-	-	-	-	-	-	-	255,808	113,76%
Art 20 - Les territoires prioritaires	259,926	152,449	0,231	1,669	12,193	24,003	6,137	22,983	25,549	-	-	-	-	-	-	-	-	-	-	-	-	-	-	-	-	-	-	92,764	60,85%
Art 21 - Soutenir les dynamiques territoriales	44,210	35,063	-	0,152	0,358	0,743	0,626	-	0,168	-	-	-	-	-	-	-	-	-	-	-	-	-	-	-	-	-	-	2,046	5,84%
Art 22 - La coopération interrégionale	55,035	29,728	1,143	1,333	0,623	5,184	0,191	0,338	1,995	0,433	-	-	-	-	-	-	-	-	-	-	-	-	-	-	-	-	-	11,240	37,81%
Art 23 - Conditions d'exécution, mise en oeuvre et évaluation	2,744	1,372	-	-	-	0,265	-	-	-	-	-	-	-	-	-	-	-	-	-	-	-	-	-	-	-	-	-	0,265	19,29%
TOTAL	7 703,248	4 668,904	575,804	723,101	679,152	646,343	574,710	423,813	660,395	94,219	59,606	95,532	40,198	13,926	-	-	-	-	-	-	-	-	-	-	-	-	-	4 586,800	98,24%

(1) Sur cet article, le bilan des crédits mobilisés par la Région en équilibre déduction faite des crédits affectés par la Région au titre des avances de la part État sur les opérations de construction d'établissements d'enseignement supérieur en mètres d'ouvrage régionale

Situation des crédits mandatés 2024

A. Présentation des mandats de l'exercice 2024

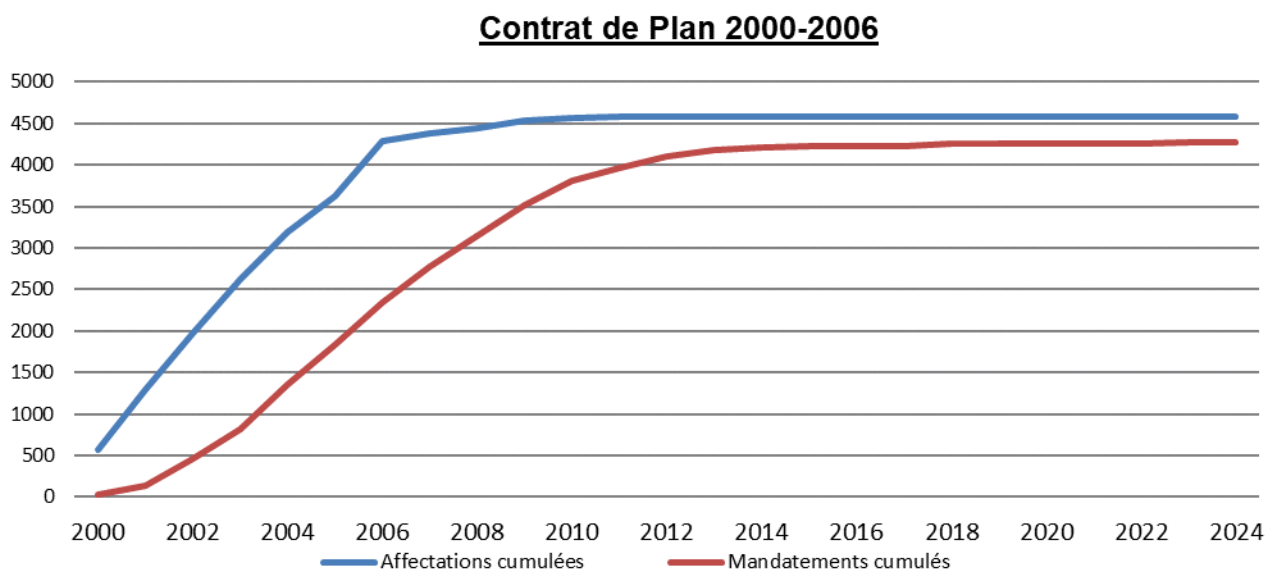
Le montant des crédits mandatés en **2024 au titre du Contrat de Plan s'élève à 0,44 M€** (soit 0,01 % du cumul des mandatements depuis 2000). Ces crédits permettent de payer le solde d'opérations contractuelles engagées tout au long de la période du Contrat de Plan.

Pour 2024, ces mandatements concernent :

- **le volet 1 « Aménagement durable » avec 0,42 M€** correspondant à l'article 1 « Infrastructure de transports commun » en faveur du Pôle multimodal Nanterre Université ;
- **le volet 2 « Rayonnement international » avec 0,02 M€** correspondant à l'article 11 « Enseignement supérieur, recherche et TIC » en faveur du CNAM Synergie à Saint-Denis.

B. Etat des paiements cumulés 2000-2024

A l'issue de l'exercice 2024, le montant total de crédits de paiement consommés sur la période 2000-2024 s'élève à **4 270,16 M€**, soit **un taux de réalisation de 91,46 % des engagements contractuels régionaux et 93,10 % des affectations totales votées.**



BIAN RÉGIONAL DU CONTRAT DE PLAN FRAI-RÉGION 2000-2006
Cumul des crédits mandats sur l'année 2000-2004

Engagement Etat / Région			Part affectée au 31/12/2011	2000	2001	2002	2003	2004	2005	2006	2007	2008	2009	2010	2011	2012	2013	2014	2015	2016	2017	2018	2019	2020	2021	2022	2023	2024	TOTAL FN	Taux de réalisation	Taux de maîtrise / affectation	
ETAT + RÉGION	dont RÉGION	2000		2001	2002	2003	2004	2005	2006	2007	2008	2009	2010	2011	2012	2013	2014	2015	2016	2017	2018	2019	2020	2021	2022	2023	2024					
ARTICLE - INTITULÉ PROJETS	4 830,36	3 197,16	3 146,16	6,59	73,81	245,47	227,31	338,51	315,65	336,17	284,06	245,34	275,89	185,17	132,23	113,33	63,00	18,90	13,96	0,60	7,73	19,41	1,85	1,63	-	-	-	0,42	2 913,02	91,11%	92,55%	
	2 478,82	1 646,45	1 273,96	4,22	21,00	22,15	46,38	107,17	136,02	192,06	147,97	124,05	161,61	77,80	62,36	57,18	19,70	8,66	11,44	0,06	2,42	2,10	1,04	1,00				0,42	1 206,79	73,30%	94,65%	
	588,36	444,39	752,29	-	23,68	97,34	91,11	97,39	69,25	41,86	48,95	41,02	34,18	37,43	11,80	8,52	1,07	6,70	0,41		5,30	17,31		0,63					683,95	142,66%	84,27%	
	119,52	46,80	29,56	-	0,72	3,54	7,62	3,64	1,45	3,12	0,69	0,32	0,02	2,10	1,52	0,08	-												24,83	53,05%	83,09%	
	1 109,07	715,75	746,87	0,90	17,45	114,73	55,66	76,30	68,01	56,17	53,27	56,89	58,55	42,64	35,80	36,05	30,34	1,92	0,52	0,54			0,81						706,55	98,71%	94,42%	
	409,63	269,38	268,76	-	8,61	4,33	20,83	45,76	30,66	33,77	25,47	18,20	19,24	-	20,14	17,09	11,76	1,63	1,59											259,08	96,18%	96,40%
	Sous-total Transports (Articles 1 à 5)			5,12	71,46	242,08	221,60	330,26	305,39	326,97	276,35	240,48	273,60	189,97	131,63	118,92	62,88	18,90	13,96	0,60	7,73	19,41	1,85	1,63	-	-	-	0,42	2 831,21	90,66%	92,11%	
	115,56	74,40	73,71	1,46	2,36	3,38	5,71	8,24	10,26	9,20	7,71	4,86	2,29	25,21	0,60	0,40	0,13													81,82	109,97%	111,00%
	VOLET 2 : LE RAYONNEMENT INTERNATIONAL			12,57	21,12	36,55	61,13	109,08	75,89	71,56	63,10	62,22	41,71	61,63	21,61	9,84	11,82	0,45	0,39	0,11	0,73	0,24	0,12	0,63	0,34	3,17	8,10	0,02	674,13	103,46%	99,62%	
	Art. 8 - Rayonnement international et coopération décentralisée			9,76	10,11	1,25	1,85	1,15	0,91	1,51	0,13	0,08	-	-	-	-	-	-	-	-	-	-	-	-	-	-	-	-	-		9,56	98,02%
Art. 9 - Développement économique			234,01	114,18	12,39	14,05	14,91	12,43	10,74	10,49	2,21	0,70	1,24	-	-	-	-	-	-	-	-	-	-	-	-	-	-	-		88,44	77,45%	74,49%
Art. 10 - Tourisme			17,53	9,91	1,73	1,42	3,06	3,15	1,74	0,16	0,25	0,15	-	-	-	-	-	-	-	-	-	-	-	-	-	-	-	-		13,54	136,66%	97,36%
Art. 11 - Enseignement supérieur, recherche et TIC (1)			988,79	388,29	6,36	27,97	71,07	51,28	37,72	39,70	57,91	40,60	60,03	21,60	9,80	11,82	0,45	0,39	0,11	0,73	0,24	0,12	0,63	0,34	3,17	8,10	0,02		452,83	116,62%	113,94%	
Art. 12 - Emploi, formation et insertion			167,01	98,94	11,45	11,32	14,98	5,20	15,96	8,94	0,64	-	0,17	-	0,04	-	-	-	-	-	-	-	-	-	-	-	-	-		83,43	84,31%	76,54%
Art. 13 - Agriculture			47,16	30,49	1,88	3,36	4,53	3,91	2,82	3,69	3,68	1,14	0,26	0,19	0,01	-	-	-	-	-	-	-	-	-	-	-	-	-		26,33	86,37%	95,60%
VOLET 3 : LES SOLIDARITÉS			31,81	10,04	20,54	40,45	49,40	52,16	56,27	37,27	42,62	22,68	9,73	2,58	3,05	2,56	0,36	4,44	-	-	-	-	-	-	-	-	-	-	356,15	94,54%	88,95%	
Art. 14 - Logement			137,20	137,20	7,88	17,99	23,14	31,84	30,40	17,41	24,97	6,35	3,14	0,60	2,02	0,15	0,07													169,51	123,54%	104,15%
Art. 15 - Culture			38,69	37,98	0,31	2,79	2,91	6,21	3,01	1,23	4,43	4,07	1,77	5,61	0,00	0,75	1,88		0,00											34,96	59,57%	92,04%
Art. 16 - Sports, loisirs, jeunesse			41,24	27,44	1,32	1,56	1,03	1,74	2,23	1,33	6,27	1,14	2,26	3,09	0,71	0,29	-	0,23	4,44					0,04		0,15	-			27,83	101,43%	87,58%
Art. 17 - Solidarités			64,94	65,30	-	8,23	7,86	7,71	8,41	7,67	5,04	1,18	0,26	0,30	0,06	-	-	-	-	-	-	-	-	-	-	-	-	-		53,29	82,06%	81,62%
Art. 18 - Justice et lutte contre le malfaisme			107,02	88,42	102,59	0,49	2,84	3,93	9,59	9,96	8,26	9,96	6,62	6,38	10,29	0,01	1,40	0,22	0,54	0,06										70,56	79,80%	68,78%
VOLET 4 : L'APPROCHE TERRITORIALE			889,60	443,47	318,59	31,28	38,43	39,52	39,97	38,75	33,02	28,44	23,76	8,25	6,11	1,30	1,04	0,08	-	-	-	-	-	-	-	-	-	-	326,85	73,70%	90,26%	
Art. 19 - Politique de la ville et qualification urbaine			524,42	214,86	10,55	17,05	25,40	29,81	28,83	25,30	23,61	25,53	16,88	16,45	5,10	3,20	0,95	0,75												235,82	104,87%	92,19%
Art. 20 - Les territoires prioritaires			259,93	152,45	94,17	-	4,70	6,63	10,39	13,52	14,45	7,46	12,29	5,97	2,97	2,89	0,34	0,29	0,08		0,13									83,30	54,64%	89,79%
Art. 21 - Soutenir les dynamiques territoriales			44,21	35,06	2,05	-	0,24	0,25	-	-	0,00	0,02	-	-	-	-	-	-	-	-	-	-	-	-	-	-	-	-		0,52	14,78%	25,18%
Art. 22 - La coopération interrégionale			55,04	29,73	10,99	-	0,23	0,34	0,94	1,54	0,30	1,15	0,69	-	0,27	1,35	0,01	0,01												7,01	23,59%	62,39%
Art. 23 - Conditions d'élection, mise en oeuvre et évaluation			2,74	1,37	0,26	-	0,00	0,20	-	-	-	-	-	-	-	-	-	-	-	-	-	-	-	-	-	-	-	-		0,20	14,69%	76,16%
TOTAL			7 703,25	4 668,90	27,37	115,75	321,14	360,17	535,42	483,22	503,97	423,17	383,20	369,73	280,30	164,67	138,32	78,69	20,75	18,87	0,71	8,46	19,78	1,97	2,30	0,34	3,17	8,25	0,44	4 270,16	91,46%	93,10%

7.2. Le bilan du Contrat de projets 2007-2014

Le Contrat de projets pour la période 2007-2013, signé entre l'Etat et la Région le 23 mars 2007, a fait l'objet, à mi-parcours, d'un premier bilan technique sur l'avancée des différents Grands projets (GP), présenté et délibéré au Conseil régional en juin 2011²⁰.

Plusieurs ajustements techniques nécessaires à la bonne exécution du contrat ont été validés à cette occasion, sans que ne soient bouleversées les enveloppes définies initialement. Cependant, l'Etat et la Région sont convenus d'un abondement à parité en faveur des GP 4 – volet « Sport » et volet « Pôles de compétitivité et entreprises innovantes » ainsi que GP 7 – lutter contre le changement climatique.

Le total contractualisé a été porté de **5 466,2 M€ à 5 519,1 M€**, soit une augmentation de 52,9 M€ (soit + 0,97 %).

Les engagements définitifs de la part de la Région au titre du contrat s'élèvent ainsi à 3 451,7 M€ (soit 62,5 % du total du CPER), auxquels il convient d'ajouter ceux pris au titre du Contrat de projet interrégional « Seine » entre l'Etat et les régions Picardie, Bourgogne, Basse-Normandie, Haute-Normandie, Champagne-Ardenne et Île-de-France (34,3 M€) et, par ailleurs, au titre de la Convention spécifique des transports (737,8 M€) et du Plan « Espoir banlieue » (220 M€).

Le CPER a été prorogé d'un an jusqu'à fin 2014²¹.

²⁰ Délibération n° CR 39-11 du 23 juin 2011.

²¹ Délibération n° CR 110-13 du 21 novembre 2013.

BILAN DU CONTRAT DE PROJETS 2007-2014 AU 31 DECEMBRE 2024

CONTRAT DE PROJETS ETAT-REGION				EXERCICE 2024			CUMUL 2007-2024		
Etat + Région	Part Etat	Part Région		Affectations	% Réal.	Mandats	Affectations	% Réal.	Mandats
Grand Projet 1 : Agir sur le chômage	130,792	52,292	76,500	0,000	0,0%	0,000	74,701	95%	63,722
Grand Projet 2 : Favoriser une plus grande cohésion sociale	56,656	28,328	28,328	0,000	0,0%	0,000	22,593	80%	20,869
Grand Projet 3 : Renforcer l'attractivité de l'Île de France	519,210	206,430	312,780	0,000	0,0%	0,000	389,775	125%	320,962
Grand Projet 4 : Conforter le rayonnement international de la Région capitale	1 588,460	802,505	785,955	0,000	0,0%	0,045	664,553	85%	613,335
Culture	47,700	23,200	24,500	0,000	0,0%	0,000	14,134	58%	13,159
Sport	73,950	37,890	36,060	0,000	0,0%	0,003	89,306	248%	85,202
Pôle de compétitivité et création d'entreprises innovantes	54,000	18,000	36,000	0,000	0,0%	0,000	52,739	146%	45,845
Enseignement supérieur et recherche universitaire	1 211,750	623,615	588,135	0,000	0,0%	0,042	398,725	68%	368,981
Recherche et innovation	201,060	99,800	101,260	0,000	0,0%	0,000	209,651	108%	100,148
Grand Projet 5 : Contribuer à l'accessibilité	2 937,000	874,000	2 063,000	0,000	0,0%	8,700	3 089,505	150%	2 821,009
Modernisation du réseau existant et plus particulièrement du Réseau Express Régional	290,500	113,000	177,500	0,000	0,0%	1,527	214,136	121%	148,758
Engagement des travaux de 16 opérations	1 458,700	392,000	1 066,700	0,000	0,0%	2,277	1 545,194	145%	1 492,801
Mise en œuvre des deuxièmes phases d'opérations burdés	458,800	140,000	318,800	0,000	0,0%	3,135	422,406	132%	403,852
Etudes et premiers travaux d'opérations de transports en commun	400,000	121,000	279,000	0,000	0,0%	1,588	658,170	236%	589,531
Opérations interrégionales	82,000	36,000	46,000	0,000	0,0%	0,000	12,072	26%	8,911
Opérations de fret	247,000	72,000	175,000	0,000	0,0%	0,000	137,187	78%	104,156
Etudes non ventilées (2)				0,000	0,0%	0,194	200,340		71,998
Grand Projet 6 : Valoriser l'agriculture et la forêt	44,084	17,229	26,855	0,000	0,0%	0,000	22,175	83%	19,393
Grand Projet 7 : Lutte contre le changement climatique	134,200	43,600	90,600	0,000	0,0%	0,000	98,246	108%	62,242
Grand Projet 8 : Prendre en compte les enjeux environnementaux	108,660	42,940	65,720	0,000	0,0%	0,000	70,385	107%	64,217
TOTAUX Contrat de Projets	5 519,062	2 067,324	3 451,738	0,000	0,0%	8,764	4 431,935	128%	3 985,759
Contrat de projet interrégional Plan Seine (3)	105,910	71,600	34,310	.	0,0%	.	9,892	25%	6,643
TOTAL CPER Régional + CPER interrégional Plan Seine	5 624,972	2 138,924	3 486,048	0,000	0,0%	8,764	4 441,828	127%	3 992,403

(1) Les montants concernent campagne des ajustements apportés au Contrat de Projets, présentés dans la délibération CR19-11 du 23 juin 2012.

(2) Cette ligne intègre les études initiales aux quatre premiers volets du GPS, ayant fait l'objet d'une affectation globale ainsi que des affectations portant sur des opérations spécifiques CPE.

(3) La part Etat comprend également la participation de l'Agence de l'Eau Seine-Normandie telle que revêtue par la délibération CR13-11 du 10 février 2013 relative l'avancement au CPER.

Situation des affectations 2024

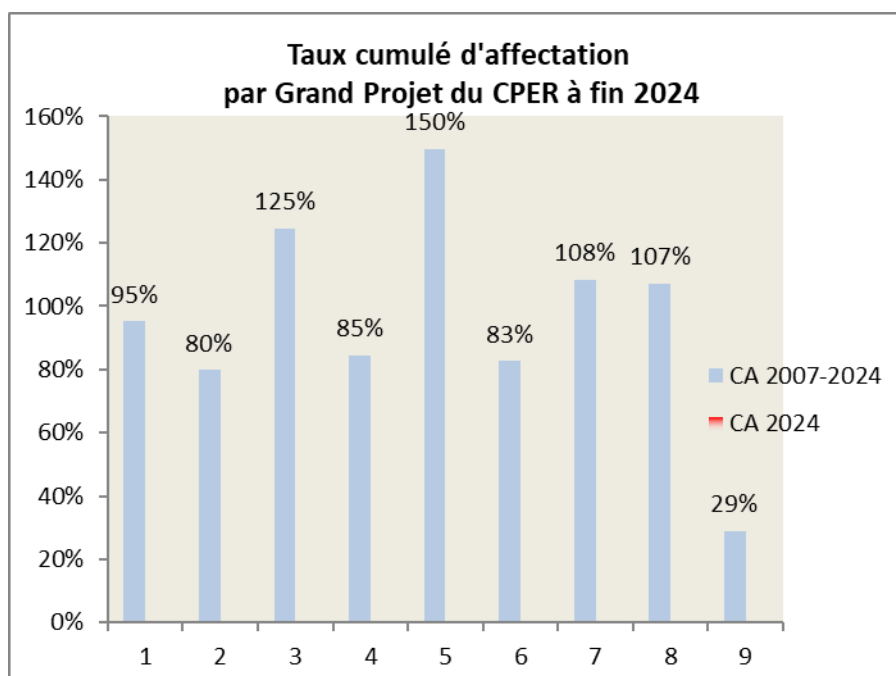
A. Présentation détaillée des affectations 2024 par Grand projet

Ce CPER étant achevé, aucune affectation n'a été votée au titre du Contrat de Projets Etat-Région au cours de l'exercice 2024.

B. Affectations cumulées 2007-2024

Le montant des affectations du CPER est de **4 431,9 M€** et pour le CPIER de **9,9 M€**, soit un montant total qui s'élève à **4 441,8 M€ à fin 2024**.

Cela correspond pour le CPER à **128 %** du **montant initial des engagements régionaux sur la durée du CPER**.



Il convient de noter que :

- Le Grand Projet 5, qui concentre les projets de Transports et Mobilités, présente un taux de réalisation très supérieur aux engagements initiaux sur ce Grand Projet : il atteint un montant de 3 089,5 M€ pour un montant d'engagement régional initial de 2 063 M€, ce qui traduit un taux de réalisation de 150 %. Ce taux d'exécution supérieur à 100 % s'explique, d'une part, par le fait que, pour le GP5, les surcoûts, actualisations et révisions des prix n'avaient pas été intégrés dans le coût initial des opérations, et, d'autre part, par la prise en compte dans ce décompte des opérations affectées au titre de la Convention particulière Transports, adoptée par délibération CR 50-11 du 23 juin 2011 ;
- Dans le cas du GP4, notamment en enseignement supérieur, certaines opérations sont réalisées sous maîtrise d'ouvrage de la Région qui assure l'avance en autorisations de programme de la part cofinancée par l'Etat (Campus Jourdan, Condorcet, CNAM Landy).

Situation des crédits mandatés 2024

A. Présentation des mandats de l'exercice 2024

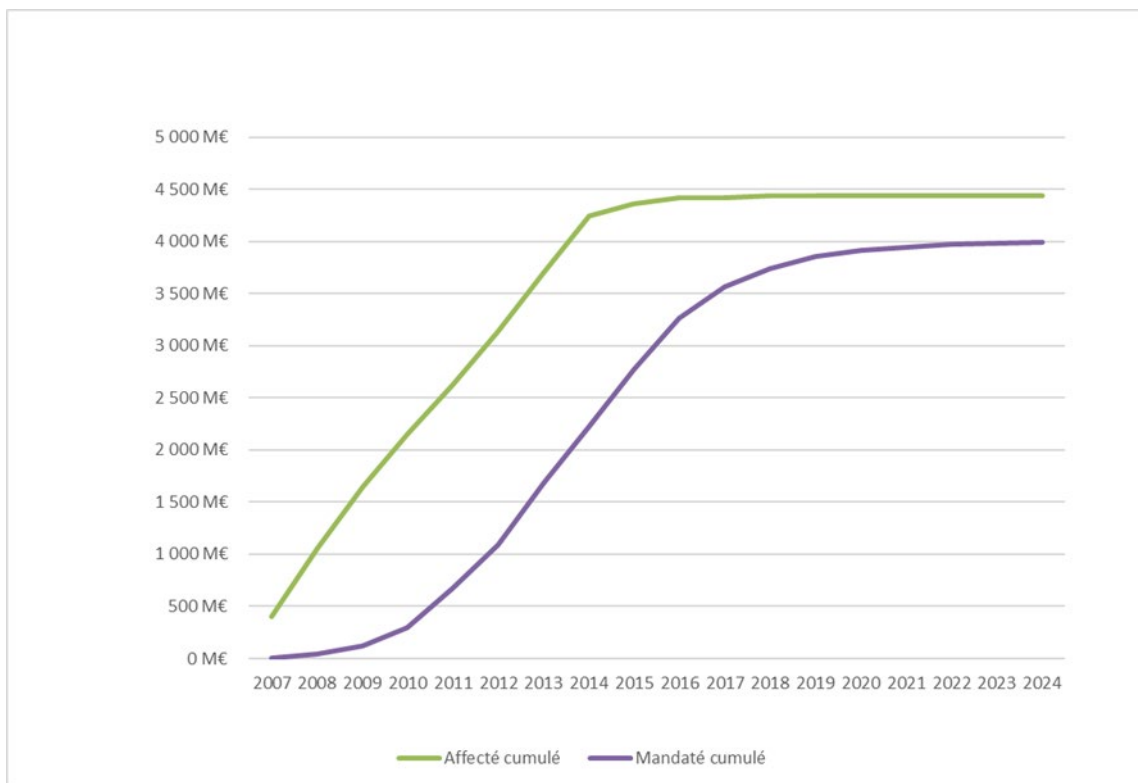
Le montant des crédits de paiement mandatés sur l'exercice 2024 au titre du contrat de projets s'élève à **8,8 M€** (soit 0,25 % du total des engagements régionaux au titre du CPER).

Ils se répartissent pour l'essentiel comme suit :

- **0,045 M€ pour le GP4 « Conforter le rayonnement international de la Région capitale » répartis selon les volets suivants :**
 - **0,003 M€ ont été consacrés au volet « Sport »** pour financer le centre aquatique de Vaires-sur-Marne ;
 - **0,042 M€ ont été consacrés au volet « Enseignement supérieur et recherche universitaire »** afin de financer les travaux pour :
 - L'EHESS (0,016 M€) ;
 - La maison de l'étudiant à Marne la vallée (0,01 M€) ;
 - La Bibliothèque de Malakoff (0,01 M€) ;
 - Le CNAM Landy (0,006 M€).
- **8,72 M€ concernent le GP5 « Contribuer à l'accessibilité » répartis selon les volets suivants :**
 - **1,53 M€ ont été consacrés au volet « Modernisation du réseau existant et particulièrement du Réseau Express Régional »** afin de financer notamment les travaux pour les schémas directeurs du RER B (0,78 M€) et D (0,75 M€) ;
 - **2,28 M€ ont été consacrés au volet « Engagement de travaux de 16 opérations » :**
 - Pôle d'échanges multimodal de Versailles – Chantiers (0,76 M€) ;
 - T 11 Express prolongement à l'est et à l'ouest (1,52 M€) ;
 - **3,13 M€ ont été consacrés au volet « Mise en œuvre des deuxièmes phases d'opérations lourdes »** afin de financer le Pôle de Nanterre Université (3,13 M€) ;
 - **1,59 M€ ont été consacrés au volet « Etudes et premiers travaux d'opérations de transports en commun » :**
 - Amélioration de la ligne 13 (1,08 M€) ;
 - Tangentielle Ouest (0,14 M€) ;
 - Premiers travaux du Tram Massy-Evry (0,37 M€) ;
 - **0,19 M€ ont été consacrés à des études non ventilées :**
 - Grand pôle intermodal de Juvisy-sur-Orge (0,19 M€).

B. Etat des mandats cumulés 2007-2024

Au terme de la dix-huitième année d'exécution du Contrat de Projets, alors que celui-ci est achevé, le montant cumulé de crédits mandatés s'élève à **3 985,8 M€** (soit un total de 3 992,4 M€ avec le CPIER de 6,6 M€), ce qui représente **115 %** de l'engagement régional initial total et une couverture de près de 90 % du total des affectations votées au titre de ce contrat à fin 2024.

Evolution des crédits affectés et mandatés (2007-2024)

Le Contrat de Plan Etat Région 2015-2020 et les CPIER

CONTRAT DE PLAN ETAT REGION ET CONTRATS DE PLAN INTERREGIONAUX 2015-2020

Sous Volet	CPIER	Rappels des engagements prévus et révisés						Part Région - Exécution 2024 (en M€)			Part Région - Exécution à fin 2024			Part Région - Exécution à fin 2024 (en % des engagements initiaux)		
		Total	Région	Etat	SGP	Autres	Affectations	Engagements	Mandats	Affectations	Engagements	Mandats	Affectations	Engagements	Mandats	
V1	MOBILITE MULTIMODALE***	11 375,4	5 156,5	2 740,6	1 617,0	1 861,2	267,8	252,8	773,9	6 125,4	6 110,4	4 244,5	118,8%	118,3%	82,3%	
11	NOUVEAU GRAND PARIS	10 291,8	4 765,6	2 308,9	1 617,0	1 600,4	253,3	238,3	757,4	5 671,5	5 656,5	3 929,4	119,0%	118,7%	82,5%	
12	OPERATIONS MULTIMODALES HORS NGP	513,3	187,2	188,1	0,0	137,9	12,0	12,0	14,2	276,0	276,0	152,4	147,4%	147,4%	81,4%	
13	OPE. OPTIMISATION DU RESEAU ROUTIER	570,3	203,8	243,6	0,0	122,9	2,4	2,4	2,3	178,0	178,0	162,7	87,3%	87,3%	79,9%	
V2	ENSEIGNEMENT SUPERIEUR, RECHERCHE ET INNOVATION	788,5	394,0	394,5	0,0	0,0	8,0	0,0	32,3	412,1	403,2	322,1	104,6%	102,3%	81,8%	
V3	TRANSITION ECOLOGIQUE ET ENERGIEQUE	323,2	157,5	165,7	0,0	0,0	0,0	0,0	19,8	253,2	253,1	178,9	160,7%	160,6%	113,6%	
31	ENERGIE ET CHANGEMENT CLIMATIQUE	156,6	83,6	73,0	0,0	0,0	0,0	0,0	13,5	164,5	164,5	110,7	196,7%	196,7%	132,4%	
32	ECONOMIE CIRCULAIRE ET ECONOMIE DE RESSOURCES	52,6	30,6	22,0	0,0	0,0	0,0	0,0	4,5	49,5	49,5	35,3	161,8%	161,8%	115,3%	
33	RECONQUETE DE LA BIODIVERSITE ET PRESERVATION DES RESSOURCES	69,8	36,7	33,1	0,0	0,0	0,0	0,0	1,4	29,6	29,5	23,8	80,6%	80,3%	64,8%	
34	RISQUES	29,1	1,5	27,6	0,0	0,0	0,0	0,0	0,0	0,0	0,0	0,0	2,6%	2,6%	2,6%	
	PROJETS TERRITORIAUX DE DEVELOPPEMENT DURABLE (AGENDA 21)	0,9	0,0	0,9	0,0	0,0	0,0	0,0	0,0	0,0	0,0	0,0	0,0%	0,0%	0,0%	
35	AIRPARF	14,1	5,1	9,0	0,0	0,0	0,0	0,0	0,3	9,5	9,5	9,1	187,0%	187,0%	177,9%	
	EDUCATION A L'ENVIRONNEMENT	0,1	0,0	0,1	0,0	0,0	0,0	0,0	0,0	0,0	0,0	0,0	0,0%	0,0%	0,0%	
V4	NUMERIQUE	232,9	102,7	130,2	0,0	0,0	0,0	0,0	0,8	63,3	63,0	57,9	61,7%	61,3%	56,4%	
V5	INNOVATION, FILIERES D'AVENIR, USINE DU FUTUR	30,0	15,0	15,0	0,0	0,0	0,0	0,0	0,0	11,0	11,0	11,0	73,5%	73,5%	73,4%	
V6	VOLET TERRITORIAL	641,9	322,6	319,3	0,0	0,0	0,0	0,0	17,0	221,4	220,1	179,6	68,6%	68,2%	55,7%	
61	ARTICULATION ENTRE L'AMENAGEMENT ET L'OFFRE DE TRANSPORTS EN COMMUN	576,5	265,8	310,7	0,0	0,0	0,0	0,0	14,7	159,6	159,6	126,3	60,0%	60,0%	47,5%	
62	ACCOMPAGNER LES TERRITOIRES PERI-URBAINS, RURAUX ET LES POLES DE CENTRALITE	65,4	56,8	8,6	0,0	0,0	0,0	0,0	2,3	61,8	60,4	53,3	108,7%	106,4%	93,8%	
63	RENOUVELLEMENT URBAIN DANS LES QUARTIERS PRIORITAIRES DE LA POLITIQUE DE LA VILLE	190,0	0,0	190,0	0,0	0,0	0,0	0,0	0,0	0,0	0,0	0,0	0,0%	0,0%	0,0%	
V7	VOLET PROSPECTIF DU CPIER	0,0	0,0	0,0	0,0	0,0	0,0	0,0	0,0	0,0	0,0	0,0	0,0%	0,0%	0,0%	
TOTAL CPIER		13 391,8	6 148,3	3 765,3	1 617,0	1 861,2	275,8	252,8	843,7	7 005,4	7 060,7	4 954,6	115,3%	114,8%	81,2%	
TOTAL CPIER ETAT + REGION		9 915,6	6 148,3	3 765,3												
CPIER		Rappels des engagements prévus et révisés						Part Région - Exécution 2024 (en M€)			Part Région - Exécution à fin 2024			Part Région - Exécution à fin 2024 (en % des engagements initiaux)		
		Total	Région	Etat	SGP	Autres*	Affectations	Engagements	Mandats	Affectations	Engagements	Mandats	Affectations	Engagements	Mandats	
CPIER 2015-2020 PLAN SEINE		75,9	8,2	46,2	0,0	21,5	0,0	0,0	0,0	1,4	1,4	1,2	16,6%	16,6%	14,7%	
CPIER 2015-2020 VALLEE DE LA SEINE **		725,2	59,4	240,9	0,0	424,8	0,4	0,4	4,1	71,8	71,8	33,7	120,9%	120,9%	56,8%	
TOTAL CPIER		801,1	67,6	287,1	0,0	446,4	0,4	0,4	4,1	73,1	73,1	34,9	108,2%	108,2%	51,6%	

* Montants des cofinancements des autres régions et des opérateurs qui ne concernent pas uniquement les opérations Région.
 ** Comprend l'opération "requalification des berges de Seine de l'île Saint-Denis au droit des anciens entrepôts du printemps" votée dans le cadre de la délibération CP 16-546 du 15 décembre 2016.
 *** Y compris affectations réalisées en 2023 dans le cadre du fonds mal mis en place dans la perspective de l'adoption du volet transports / mobilité dans le cadre du nouveau CPIER.

7.3. Le Contrat de Plan Etat Région 2015-2020

Le Contrat de Plan Etat-Région pour la période 2015-2020 (CPER 2015-2020) a été adopté lors de la séance du Conseil Régional du 18 juin 2015 et signé le 9 juillet 2015.

Le CPER compte sept volets :

- Volet 1 : mobilité multimodale ;
- Volet 2 : enseignement supérieur, recherche et innovation ;
- Volet 3 : transition écologique et énergétique ;
- Volet 4 : numérique ;
- Volet 5 : innovation, filières d'avenir, usine du futur ;
- Volet 6 : volet territorial ;
- Volet 7 : volet prospectif du CPER.

Le montant total contractualisé entre l'Etat et la Région s'élève à 7 330 M€ dont 2 902 M€ pour la part Etat et 4 428 M€ pour la part régionale, auxquels s'ajoutent les financements au titre de la Société du Grand Paris et d'autres financeurs (bloc local et opérateurs de l'Etat). Le Gouvernement a cependant souhaité lancer une clause de revoyure approuvée lors de la séance de décembre 2016 du Conseil régional. **Les engagements de l'Etat et de la Région ont été respectivement portés à 2 917 M€ et à 4 448 M€, soit un total de 7 366 M€.**

L'Etat et la Région sont convenus d'un avenant en février 2021²² au contrat de plan Etat-Région 2015-2020, qui intègre les efforts du plan de relance pour le volet mobilité multimodale et accroît sa durée d'exécution de deux ans. Le volet enseignement supérieur et recherche est prolongé jusqu'à la signature du prochain CPER 2021-2027 et au plus tard jusqu'au 31 décembre 2021.

L'Etat a toutefois souhaité que l'avenant au volet mobilité multimodale, qui porte une ambition très forte et permet de poursuivre les grands projets d'investissements d'infrastructures de transport sur les années 2021 et 2022, intègre à titre complémentaire les opérations portuaires et fluviales.

Les engagements de l'Etat et de la Région ont été respectivement portés à 3 785 M€ et à 6 168 M€, soit un total de 9 953 M€.

Compte-tenu du décalage dans le temps de l'adoption du volet mobilité dans le cadre du CPER 2021-2027, la Région a assuré la continuité des affectations des nouveaux financements sur les grands projets de transports qui étaient inscrits au CPER 2015-2020 dans le cadre de la mise en place d'un fonds relai adopté en 2022 (CR 2022-082) permettant ainsi de financer dès le 1^{er} janvier 2023 les opérations non finalisées déjà inscrites au CPER 2015-2020. Un second fonds relai « CPER Mobilités » a été voté dans le cadre du CR 2023-062 permettant ainsi de financer dès le 1^{er} janvier 2024 les opérations non finalisées déjà inscrites au CPER 2015-2020. Ces opérations s'inscrivant dans la continuité du CPER s'agissant des projets votés en 2023 et 2024 jusqu'à l'adoption de la délibération CR 2024-038 du 26 septembre 2024 de l'avenant n°1 portant sur le volet mobilités 2023-2027 au contrat de plan Etat-Région 2021-2027). Elles sont retracées ci-après dans le cadre des tableaux de suivi du CPER 2015-2020.

Situation des affectations 2024

A. Présentation détaillée des affectations 2024 par grand volet

²² Délibération n° CR 2021-004 du 4 février 2021

Au cours de l'année 2024, un total de **275,8 M€** d'autorisations de programme et d'engagement ont été affectés sur des projets dans le prolongement du CPER, principalement dans le cadre de la mise en place du fonds relai (projets votés en 2023 et 2024 jusqu'à l'adoption de la délibération CR 2024-038 du 26 septembre 2024 de l'avenant n°1 portant sur le volet mobilités 2023-2027 au contrat de plan Etat-Région 2021-2027).

❖ Volet 1 – Mobilité multimodale

Ce volet a pour vocation de poursuivre et d'amplifier l'effort d'amélioration des transports.

La programmation du CPER 2015-2020 porte à la fois sur la modernisation du réseau des RER, l'amélioration des grands pôles multimodaux, la constitution d'un réseau de rocades ferrées, le développement des radiales du réseau métro en cohérence avec la mise en service du Grand Paris Express, et la poursuite des programmes tramways et TZen.

Par ailleurs la Région s'engage à créer des conditions de réussite du développement de modes alternatifs à la route pour le transport de marchandises en renforçant le fret ferroviaire et fluvial. Les investissements prévus dans les infrastructures ferroviaires, fluviales et portuaires favorisent ainsi le report modal et renforcent la compétitivité de ces modes alternatifs.

En 2024 le Volet 1 « Mobilité multimodale » a concentré la totalité des affectations réalisées dans le prolongement du CPER au titre du fonds relai avec 267,8 M€, soit 97,10 % des affectations votées en 2024. Cela représente par ailleurs près de 5,19 % des engagements régionaux sur ce volet.

L'essentiel de l'investissement porte notamment sur le :

- **Sous-volet 11 – Nouveau Grand Paris (253,3 M€) :**
 - **Modernisation des réseaux existants, Schémas directeurs du Réseau Express Régional et schémas de secteurs (66,4 M€)** sont concernés : les schémas directeurs des RER A, B, C et D (30,2 M€) et la modernisation des gares RER B et C (0,7 M€) ; le schéma directeur des lignes Transilien L et R (35,5 M€) ;
 - **Développement du réseau (184,6 M€)** pour la Tangentielle Ouest Saint Cyr-Saint Germain - Achères (phase 1) (0,2 M€), le métro ligne 11 à Rosny Bois-Perrier (5 M€), le T1 à l'Est-Val de Fontenay (52,1 M€), les TZen, BHNS et autres TCSP (35,3 M€), le pôle multimodal de Melun (51,4 M€), le Franchissement urbain de Pleyel (15 M€) et le pôle de Val de Fontenay (25,6 M€) ;
 - **Etudes, acquisitions foncières, 1ers travaux éventuels et provisions (2,3 M€)** pour Autres études, acquisitions (2,3 M€).
- **Sous-volet 12 – Opérations multimodales hors NGP (12 M€) :**
 - **Etudes et interventions générales (2 M€)** pour les mesures d'accompagnement des infrastructures ferroviaires contre le bruit en Île-de-France (0,8 M€) et la RN19 Aménagement 2x2 voies entre Boissy et Francilienne - Etudes et débat public (1,2 M€) ;
 - **Projets ferroviaires (10 M€)** pour Massy-Valenton (10 M€) ;
- **Sous-volet 13 – Opérations optimisation sur le réseau routier (2,4 M€) :**

- **Opérations de traitement des points de congestion et d'amélioration du fonctionnement du réseau (2,4 M€)** à destination de la route—création d'un diffuseur sur l'A86 à Vélizy-Villacoublay.

❖ Volet 2 - Enseignement supérieur, recherche et innovation

Ce volet vise à :

- améliorer les conditions de la vie étudiante et l'accueil des étudiants et des chercheurs étrangers ;
- faciliter l'accès à l'enseignement supérieur sur l'ensemble du territoire ;
- développer l'attractivité et le rayonnement international des universités et centres de recherche franciliens ;
- favoriser les synergies, la recherche partenariale et en réseau ; encourager la participation citoyenne au dialogue Sciences – Société et favoriser sa diffusion.

La Région Ile-de-France agit de manière transversale pour l'amélioration des conditions de vie et d'études des étudiants sur son territoire, que ce soit en matière d'immobilier universitaire par le développement de nouvelles infrastructures de recherche et maintenir les équipements existants à un niveau d'excellence, de logements étudiants ou encore de nouvelles technologies.

En 2024, ce volet 2, s'est décliné ainsi :

- **Sous-volet 21 – Enseignement supérieur et recherche (8 M€)**
 - **Type d'action 211 – Opérations Nouvelle (8 M€)** pour une **affectation complémentaire** dédiée à la **construction d'un bâtiment sur le campus Val d'Europe à Serris** ;
 - **Type d'action 212 – Opérations plan campus et Condorcet**, en faveur de la **construction du Grand Equipement Campus Condorcet (0,03 M€)**.

❖ Volet 3 - Transition écologique et énergétique

La transition écologique et énergétique vise à une prise en compte globale des enjeux environnementaux, et notamment la préservation de la ressource en eau, la réduction des consommations énergétiques, le développement des énergies renouvelables et de récupération, la préservation de la biodiversité, la prise en compte du risque d'inondation.

Les principales priorités de ce volet sont :

- la maîtrise de l'énergie et du changement climatique ;
- la promotion de l'économie circulaire et de l'économie de ressources ;
- la reconquête de la biodiversité et la préservation des ressources ;
- les risques naturels.

La mise en œuvre du volet transition écologique et énergétique s'appuie sur les actions en faveur de l'efficacité énergétique, le développement des énergies renouvelables et de récupération, la poursuite de la prévention, du recyclage et de la valorisation des déchets et le développement plus largement d'une stratégie d'économie circulaire. Sont également mis en œuvre, entre autres, la restauration de réservoirs de biodiversité et des corridors, la protection des aires d'alimentation de captages, les études sur la prévention des risques et le soutien à AIRPARIF.

En 2024, aucune affectation n'a été votée au titre de la mise en œuvre de ce volet.

❖ Volet 4 – Numérique

Dans le cadre de la Stratégie de cohérence régionale d'aménagement numérique (SCORAN), la Région et l'Etat se sont fixés, avec les collectivités territoriales, l'objectif de généraliser à tous les Franciliens l'accès au très haut débit par fibre optique jusqu'à l'abonné (FttH) à l'horizon 2020 et de faire de l'Ile-de-France la première région fibrée d'Europe.

Cette ambition est affirmée dans le cadre du Contrat de Plan Etat-Région 2015-2020 visant à soutenir la mise en œuvre effective de la SCORAN et la desserte à court terme en réseaux de fibre optique adaptés des sites d'intérêt public stratégiques.

En 2024, aucune affectation n'a été votée au titre de la mise en œuvre de ce volet.

❖ **Volet 5 - Innovation, filières d'avenir, usine du futur**

En 2024, aucune affectation n'a été votée au titre de la mise en œuvre de ce volet.

❖ **Volet 6 – Volet territorial**

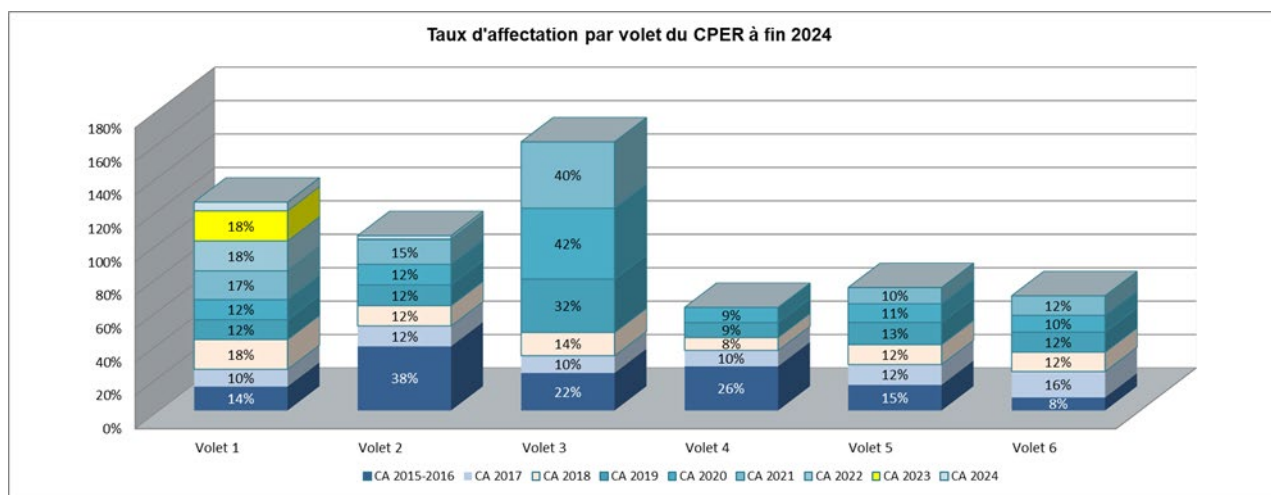
Dans le prolongement du volet territorial du précédent CPER, la Région et l'Etat entendent se mobiliser autour de trois axes fondateurs :

- poursuivre la construction d'une ville plus durable en recherchant une articulation renforcée entre les projets d'aménagement et l'arrivée des transports en commun ;
- répondre à l'urgence des besoins des Franciliens en matière de logement ;
- veiller à l'égalité territoriale avec le soutien aux territoires péri-urbains, ruraux et aux quartiers en difficulté.

En 2024, aucune affectation n'a été votée au titre de la mise en œuvre de ce volet.

B. Affectations cumulées 2024

Les affectations de l'exercice 2024 portent le montant cumulé des affectations à **7 086,4 M€** à fin 2024 ce qui correspond à 115,3 % du montant des engagements régionaux au titre du CPER (6 148,3 M€), le taux de surexécution s'expliquant par la mise en place du fonds relai.



Les CPIER 2015-2020 « Plan Seine » et « Vallée de la Seine »

A l'engagement de la Région au CPER, il convient de rajouter celui au titre des Contrats de Plan Interrégionaux Etat-Régions Plan Seine et Vallée de la Seine 2015-2020 (CPIER) pour lesquels la Région Ile-de-France s'est engagée respectivement à hauteur de 8,2 M€ et de 59,4 M€.

CPIER Vallée de la Seine

La vallée de la Seine aval entre l'Ile-de-France et la façade maritime normande forme un ensemble exceptionnel à l'échelle européenne, caractérisé par une ville mondiale, le premier complexe portuaire et logistique de France, une forte concentration industrielle et un patrimoine naturel remarquable.

L'État et les Régions Ile-de-France et Normandie ont souhaité encourager et coordonner les initiatives en faveur du développement de ce grand territoire interrégional à travers un contrat de plan interrégional (CPIER), qui décline ces orientations sur la période 2015-2020 par des engagements précis en matière d'aménagement durable, d'amélioration du réseau de transports et de développement économique.

Le Conseil régional d'Ile-de-France a approuvé ce contrat le 18 juin 2015 qui a fait l'objet d'une clause de revoyure en décembre 2016.

L'État et la Région sont convenus en décembre 2020²³ d'un avenant au CPIER « Vallée de la Seine », sans incidence financière pour la Région, portant sur le volet fluvial et qui accroît sa durée d'exécution d'un an.

En 2024, **0,4 M€ ont été affectés au titre du CPIER Vallée de la Seine** pour :

- **Sous volet S3 – Gestion de l'espace et développement durable (0,04 M€)**, pour le dispositif pérenne d'observation d'études et de prospective (0,01 M€), la connaissance des paysages et de leur évolution (0,03 M€) ;
- **Sous volet S5 – Tourisme et culture (0,31 M€)**, en faveur de l'observatoire de la logistique (0,01M€), d'une plateforme flottante (0,3 M€).

CPIER Plan Seine

²³ Délibération n° CR 2020-070 du 14 décembre 2020

Adopté en 2007, le Plan Seine coordonne les interventions publiques relatives au grand bassin hydrographique de la Seine, notamment en matière d'inondations, de qualité des eaux et de biodiversité. Il s'est concrétisé sur la période 2007-2013 par un premier contrat de plan interrégional (CPIER), qui a été reconduit sur la période 2015-2020, tout en proposant une concentration sur un nombre resserré de thématiques et d'actions interrégionales structurantes, en complémentarité des CPER des six anciennes régions (Ile-de-France, Haute et Basse-Normandie, Champagne-Ardenne, Picardie et Bourgogne) concernées.

Les thématiques inscrites dans ce nouveau CPIER portent ainsi sur :

- la connaissance et l'animation à l'échelle du bassin de la Seine ;
- l'adaptation au changement climatique ;
- la gestion des risques d'inondation ;
- la préservation et la restauration des ressources en eau, des espaces et des espèces aquatiques.

En 2024, aucune affectation n'a été votée au titre du CPIER Plan Seine.

Situation des crédits mandatés 2024

A. Les mandats de l'exercice 2024

Au cours de l'année 2024 un montant de 843,7 M€ a été mandaté au titre du Contrat de Plan Etat Région 2015-2020 et des affectations relevant du fonds relai, qui se répartit comme suit :

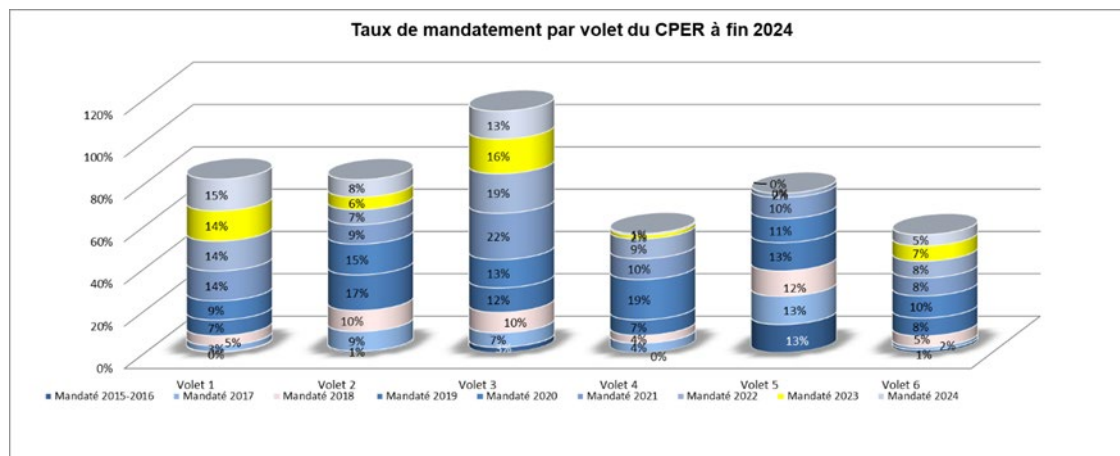
- **Volet 1 - Mobilité multimodale : 773,9 M€** dont :
 - **757,4 M€ pour le sous-volet 11 « Nouveau Grand Paris » :**
 - **175,4 M€** pour les travaux des **schémas directeurs des RER A** (1,9 M€), **B** (103,8 M€), **C** (6,2 M€), **D** (58,3 M€) et **E** (5,3 M€) ;
 - **11,8 M€** destinés à la **modernisation des gares RER A** (1,9 M€), **B** (0,6 M€), **C** (0,9 M€), **D** (8,4 M€) ;
 - **13,4 M€** concernent les schémas de secteurs **Transilien**, lignes **J** (1,6 M€), **L** (1,4 M€), **N** (3,1 M€), **P** (1,5 M€), **R** (5,6 M€) et **H** (0,1 M€) ;
 - **329 M€** en faveur le **prolongement d'Eole à l'Ouest** ;
 - **30,7 M€** pour le **Tram Train Massy Evry – T12 Express** ;
 - **8,1 M€** concernent les **travaux de la Tangentielle Ouest Saint Cyr-Saint Germain - Achères** dont la **phase 1** (6,8 M€) et **phase 2** (1,3 M€) ;
 - **22,7 M€** dédiés au **prolongement de la ligne de métro 11 à Rosny Bois Perrier** ;
 - **41,4 M€** pour **Tram T1 à Val de Fontenay** ;
 - **9,1 M€** au **Tram T1 à Colombes** ;
 - **93,7 M€** ont concerné les **tramways, BHNS, TCSP et voies de bus sur réseau structurant**. Dans le détail, les mandats ont concerné les **travaux de prolongement du T3 Maillot** (31,2 M€), du **débranchement du T4 à Clichy-Montfermeil** (0,1 M€), du **T7 Tramway Villejuif Juvisy - phase 2** (3,6 M€), du **T10 Antony-Clamart** (14 M€) et du **TZEN**, des **Bus à Haut Niveau de Service (BHNS)**, autres **Transports Collectifs en Site Propre (TCSP)** (44,5 M€), des **voies de bus sur réseau restructurant** (0,3 M€) ;
 - **10,8 M€** de **travaux de pôles multimodaux PDUIF**, notamment les **pôles de, Melun** (0,9 M€), **Cergy** (0,3 M€), le **Bipole gare du Nord-gare de l'Est** (7,6 M€), la **défense cœur de transport** (0,5 M€), le **franchissement urbain de Pleyel** (1,5 M€) ;
 - **4,3 M€** pour l'**interconnexion au Grand Paris**, ligne **15 sud** (0,5 M€) et **15 Est** (0,6 M€), ligne **16** (2,7 M€), ligne **18** (0,6 M€) ;
 - **6,9 M€** en faveur d'**études et acquisitions foncières** incluant notamment le **TLN Phase 2** (0,5 M€), le **T8 sud** (0,7 M€), le **prolongement du T1 Rueil-Malmaison** (0,5 M€), les **autres études et acquisitions** (5,2 M€).
 - **14,2 M€ pour le sous-volet 12 « Opérations Multimodales hors Nouveau Grand Paris »**
 - **4,3 M€** pour les **études et interventions générales** notamment pour les mesures d'accompagnement des infrastructures ferroviaires (1,5 M€), la requalification de la traversée de Trappes – RN 10 (2,8 M€) ;
 - **9,4 M€** pour les **projets ferroviaires** dont les **études de la gare de Lyon** (1,2 M€), le **Paris-Troyes** (6,2 M€), le **Massy-Valenton** (2 M€) ;
 - **0,5 M€** pour les **projets portuaires**, en faveur du **Port Seine métropole** et premiers travaux (0,5 M€).
 - **2,3 M€ pour le sous-volet 13 « Opération d'optimisation du réseau routier »**
 - (2,3 M€) destinés à l'**A86/RN 118 – Diffuseur de Vélizy A4-A86** Voies auxiliaires, modernisation de **RN 184 Aménagement RN 184** dont le carrefour du **Bel Air**.
- **Volet 2 – Enseignement supérieur, recherche et innovation : 32,3 M€** dont :

- **23,4 M€ pour le sous-volet 21 enseignement supérieur et recherche - opérations nouvelles :**
 - 0,6 M€ pour la Mise en sécurité, conformité, restructuration des bâtiments existants - CIUP ;
 - 0,9 M€ à la poursuite de la restructuration du site Lhomond ;
 - 0,6 M€ à la rénovation bâtiment Perrin (Institut Henri Poincaré) ;
 - 0,3 M€ pour les projets santé pour Lariboisière, Pitié Salpêtrière, Saints-Pères ;
 - 3,9 M€ dédiés à la réhabilitation/construction du campus Vauquelin - PSL/ESPCI ;
 - 0,3 M€ consacrés à la restructuration du Restaurant Universitaire Les Etats-Unis à Versailles ;
 - 1 M€ en faveur de la réhabilitation / restructuration pour la création de P210 à Orsay - Projet de refondation de l'ensemble des équipes et laboratoires de la physique des 2 infinis et des origines - 1ère tranche ;
 - 0,5 M€ à l'extension du bâtiment du CNAM situé rue du Landy à Aubervilliers ;
 - 2,2 M€ pour la construction du LAGA IPN à Villetaneuse ;
 - 0,4 M€ en faveur du restaurant CROUS de Bobigny ;
 - 1,5 M€ pour la construction 2ème phase du Pôle longévité et vieillissement ;
 - 2,3 M€ à l'Extension de la faculté de médecine au KB - Université Paris sud ;
 - 8,3 M€ dédiés à la phase 1 de la construction d'un ensemble immobilier pour la recherche biomédicale sur le site de la faculté de médecine à Créteil ;
 - 0,6 M€ au profit de la Construction d'un bâtiment pour l'IUT à Neuville, regroupant toutes les activités IUT de l'UCP.
- **8,7 M€ pour les opérations plan campus et Condorcet :**
 - 8,7 M€ pour la construction d'un pôle universitaire sur le site de la Chapelle à Paris.
- **0,2 M€ pour les opérations nouvelles financées par la Région et l'Etat en fonction de leur maturité :**
 - 0,2 M€ pour Muséum National d'histoire naturelle – site de Brunoy.
- **Volet 3 - Transition écologique et énergétique : 19,8 M€ dont :**
 - **13,5 M€ pour le sous-volet 31 énergie et changement climatique**, qui se décline pour :
 - 1,5 M€ en faveur de la rénovation énergétique ;
 - 12 M€ au profit des énergies renouvelables et de récupération.
 - **4,5 M€ pour le sous-volet 32 économie circulaire et économie de ressources**, par :
 - 2 M€ pour la stratégie prévention déchets ;
 - 2,3 M€ pour le recyclage et la valorisation des déchets ;
 - 0,2 M€ pour l'éco circulaire BTP.
 - **1,4 M€ pour le sous-volet 33 reconquête de la biodiversité et préservation des ressources**, pour :
 - 0,3 M€ pour les réservoirs ;
 - 0,1 M€ pour les continuités terrestres ;
 - 0,8 M€ pour la restauration des milieux ;
 - 0,2 M€ pour la connaissance et animation.
 - **0,3 M€ pour le sous-volet 35 AirParif.**
- **Volet 4 - Numérique : 0,8 M€ dont :**
 - **0,8 M€ pour le sous-volet 41 numérique – économie numérique :**
 - 0,7 M€ en faveur de la mise en œuvre de l'objectif fixé du très haut débit pour tous ;

- 0,1 M€ au profit du soutien aux projets numériques.
- **Volet 5 - Innovation, Filières d'Avenir, Usine du Futur** : pas de mandat, l'ensemble des affectations passées ayant été réalisées en crédits de paiement.
- **Volet 6 – Volet territorial : 17 M€ :**
 - **14,7 M€ pour le sous-volet 61, articulation entre l'aménagement et l'offre de transports en commun, au cœur de la stratégie d'accompagnement des territoires :**
 - 11,1 M€ consacrés notamment à l'accompagnement des territoires bâtisseurs ;
 - 3,7 M€ pour l'aménagement durable et l'innovation urbaine ;
 - **2,3 M€ pour le sous-volet 62 accompagner les territoires péri-urbains, ruraux et les pôles de centralité**
 - 0,1 M€ pour le soutien aux dynamiques territoriales ;
 - 2,2 M€ pour les Parcs Naturels Régionaux.

B. Les mandats cumulés 2024

Après dix années d'exécution, le montant cumulé des crédits mandatés, y compris mandats au titre des affectations 2024 relevant du fonds relai, s'élève à 4 994 M€ ce qui représente 81,23 % de l'engagement régional initial total et une couverture de près de 70,47 % du total des affectations votées au titre de ce contrat à fin 2024.



Sur le **CPIER**, **4,1 M€** ont été consacrés dans le cadre de la Vallée de Seine dont :

- **0,1 M€** du sous-volet **S3 Gestion de l'espace et développement durable**
- **3,8 M€** du sous-volet **S4 Maîtrise de flux et des déplacements** dont :
 - **0,8 M€** en faveur de **l'infrastructure ferroviaire, ligne nouvelle Paris-Normandie (LNP)** notamment **Paris-Mantes** ;
 - **1,9 M€** en faveur de **l'infrastructure fluviale, la modernisation des écluses et des barrages** (Bougival, Suresnes...) ;
 - **1,2 M€** en **infrastructures portuaires**, soit **0,2 M€** en faveur du **port de Seine Métropole et premiers travaux ouest** et **1 M€** pour les **terminaux conteneurs, logistique et desserte ferrée des ports**.
- **0,2 M€** du sous-volet **S5 Tourisme et culture**.

Sur le **FONDS RELAI** :

Pour mémoire, le volet « mobilité multimodale » du Contrat de Plan Etat-Région (CPER) a été adopté en juin 2015 (CR 53-15) puis prolongé par deux avenants consécutifs (14 décembre 2020 au CR 2020-070 puis 4 février 2021 au CR 2021-004) avec une échéance fixée au 31 décembre 2022.

Les négociations avec l'Etat n'ayant pas abouti, la Région a proposé la création d'un fonds relai « CPER Mobilités » voté dans le cadre du CR 2022-082, modifié par la CP 2023-371, permettant ainsi de financer dès le 1^{er} janvier 2023 les opérations non finalisées déjà inscrites au CPER 2015-2020. Un second fonds relai « CPER Mobilités » a été voté dans le cadre du CR 2023-062 permettant ainsi de financer dès le 1^{er} janvier 2024 les opérations non finalisées déjà inscrites au CPER 2015-2020. A ce titre 267,8 M€ ont été affectés et engagés au titre de ce dernier ; 365,5 M€ ont été mandatés en 2024 sur ces affectations, et sur les affectations antérieures.

					Étiquettes de colonnes			
2024					AFF_net	ENG_net	CP_net	
Étiquette	LIB_CO	LIB_COA	LIB_NIVEAU3	COAXCOD	LIB_NIVEAU4			
Volet 1								
MOBILITE MULTIMODALE								
11 NOUVEAU GRAND PARIS								
111 Modernisation du réseau existant, schémas directeurs du Réseau Express Régional et Schémas de secteurs								
11101 Schéma directeur du RER A						0,0	0,0	0,3
11102 Schéma directeur du RER B						2,6	2,6	0,4
11103 Schéma directeur du RER C						0,3	0,3	0,3
11104 Schéma directeur du RER D						27,3	27,3	1,6
11105 Schéma directeur du RER E						0,0	0,0	1,0
11107 Modernisation des gares RER A						0,7	0,7	0,0
11108 Modernisation des gares RER B						0,0	0,0	0,6
11113 Schéma de secteurs Transilien - ligne L						0,0	0,0	0,8
11114 Schéma de secteurs Transilien - ligne N						0,8	0,8	0,1
11115 Schéma de secteurs Transilien - ligne P						1,1	1,1	0,0
11116 Schéma de secteurs Transilien - ligne R						29,0	29,0	5,6
11117 Schéma de secteurs Transilien - ligne U						4,7	4,7	0,0
11119 Prolongement d'Eole à l'ouest						0,0	0,0	320,0
112 Développement du réseau								
11203 Tangentielle Ouest - Saint Cyr - Saint Germain (phase 1)						0,0	0,0	0,7
11204 Tangentielle Ouest - Achères (phase 2)						0,2	0,2	0,0
11205 Métro Ligne 11 à Roissy-Bois Perrier						5,0	5,0	21,0
11206 T1 à l'Est - Val de Fontenay						52,1	52,1	0,0
11207 T1 à Colombes						0,0	0,0	0,0
11211 Débranchement T4 à Clichy - Montfermeil						0,0	0,0	0,1
11215 Tzen, BHNS et autres TCSP						35,3	35,3	0,0
11219 Pôle de Melun						51,4	51,4	0,0
11225 Franchissement urbain Pleyel						15,0	15,0	1,5
24001 Pôle de Val de Fontenay						25,6	25,6	0,0
114 Etudes, acquisitions foncières, 1ers travaux éventuels et provisions								
11405 Autres études et acquisitions						2,4	2,4	0,2
12 Opérations multimodales hors NGP								
121 Etudes et interventions générales								
12102 Mesures d'accompagnement des infrastructures ferroviaires						0,8	0,8	0,2
12107 RN10 ? Requalification de la traversée de Trappes						0,0	0,0	2,8
12112 RN19 Aménagement 2X2 voies entre Boissy et Francilienne						1,3	1,3	0,0
122 PROJETS FERROVIAIRES								
12201 Gare de Lyon (études)						0,0	0,0	1,2
12204 Paris-Troyes (part Ile-de-France)						0,0	0,0	4,5
12205 Massy Valenton						10,0	10,0	2,0
13 Opérations sur le réseau routier								
132 Opérations de traitement des points de congestion et d'amélioration du fonctionnement du réseau structurant								
13204 A86/RN18 - Diffuseur de Vélizy						2,4	2,4	0,7
Total général						267,8	267,8	365,5

7.4. Le Contrat de Plan Etat Région 2021-2027

Lors de la séance plénière du Conseil régional du 6 juillet 2022²⁴, le Contrat de plan État-Région 2021-2027 a été signé.

Lors de la séance plénière du Conseil régional du 26 septembre 2024²⁵, l'avenant n°1 portant volet mobilités 2023-2027 au contrat de plan Etat-Région 2021-2027 a été signé.

Pour ce 7^{ème} volet, **l'État et la Région s'engagent respectivement à mobiliser 4 526,94 M€ et 5 241,29 M€, soit un engagement total de 11 461 M€ pour l'ensemble des partenaires**, répartis sur 7 volets :

Volets	Total des engagements contractuels	Part Etat du budget contractualisé	Part Région du budget contractualisé	Part Autres du budget contractualisé
Volet 1 - Enseignement supérieur, recherche et innovation	1059,9 M€	525,98 M€	525,98 M€	7,94 M€
Volet 2 - Biodiversité, qualité de l'air, énergie et économie circulaire	572,13 M€	283,13 M€	289,00 M€	0,00 M€
Volet 3 - Aménagement durable et cohésion des territoires	749,18 M€	374,59 M€	374,59 M€	0,00 M€
Volet 4 - Développement économique, emploi et formation professionnelle	383,29 M€	176,07 M€	207,22 M€	0,00 M€
Volet 5 - Culture	253,97 M€	126,97 M€	127,00 M€	0,00 M€
Volet 6 - Egalité entre les femmes et les hommes	30,00 M€	15,00 M€	15,00 M€	0,00 M€
Volet 7 - Mobilités	8412,10 M€	3025,20 M€	3702,50 M€	1684,40 M€
Total	11460,57 M€	4526,94 M€	5241,29 M€	1692,34 M€

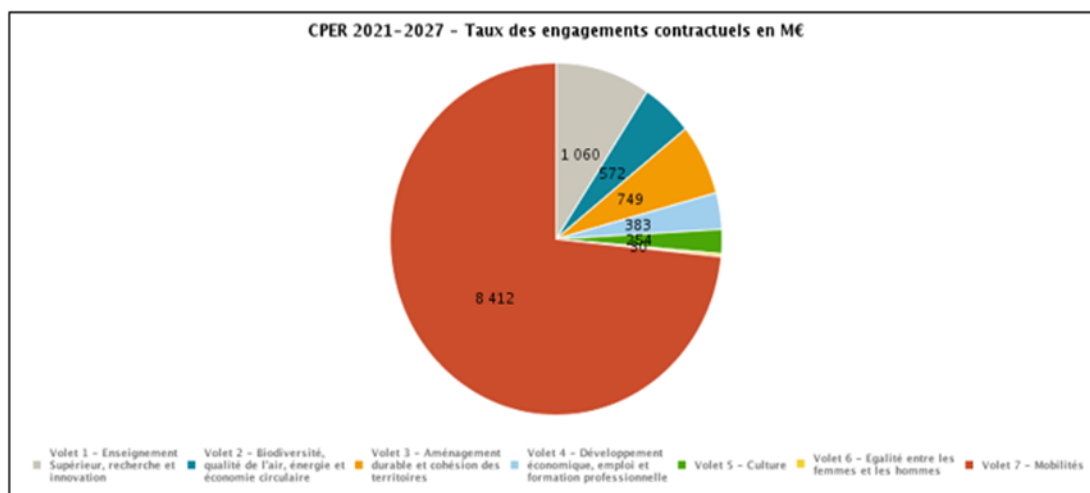
Source : pôle Finances – direction du budget

- **Le volet enseignement supérieur et la recherche** dispose d'une enveloppe historique de plus de **1 060 M€**. Cette enveloppe permettra de financer la rénovation de bâtiments universitaires, soutenir l'acquisition de matériels scientifiques de pointe, renforcer la place des sciences de la vie et de la santé dans la recherche, créer des centaines de places supplémentaires dans les CROUS.
- **L'environnement**, enjeu majeur actuel va bénéficier d'une enveloppe de **572 M€**, soit quasiment le double du précédent CPER, pour améliorer la qualité de l'air, protéger la biodiversité, promouvoir une alimentation locale et durable.
- **L'aménagement durable et la cohésion des territoires** profitera de **749 M€** dédiés à l'aménagement durable et la cohésion des territoires afin d'améliorer la qualité de vie des Franciliens.
- **Le développement économique, l'emploi et la formation** sont financés à hauteur de **383 M€**, car au cœur de la relance par le soutien des entreprises innovantes et aux filières stratégiques, l'abondement du Fonds d'investissement stratégique Île-de-France pour contribuer à la relance des PME, le soutien à l'économie sociale et solidaire ou encore l'accompagnement des Franciliens vers l'emploi en faveur de l'évolution des compétences et le développement des Campus des métiers seront mis en œuvre.
- **La culture**, qui entre pour la première fois dans le CPER, sera dotée de **254 M€**. Un budget consacré au patrimoine, à la création et à l'enseignement supérieur culturel et artistique. Plus de 60 opérations seront ainsi financées.
- **L'égalité femmes-hommes**, au cœur de la politique de la Région Île-de-France, fait l'objet, pour la première fois, d'un volet spécifique financé à hauteur de **30 M€**. De quoi soutenir des dispositifs sur lesquels la Région a été pionnière comme la lutte contre la précarité menstruelle ou encore les Maisons Région solidaire pour les femmes à la rue.
- **La mobilité, est intégré dans le CPER 2021-2027 en 2024 pour 8 412 M€**, avec des projets qui portent sur des améliorations de transports en commun, de la modernisation du ferroviaire interrégional par le réaménagement de terminaux ou d'électrification de ligne, de l'aménagement ou de la réhabilitation de routes, des routes partagées par voies réservées pour « cars express ».

²⁴ Délibération n° CR 2022-046 du 6 juillet 2022.

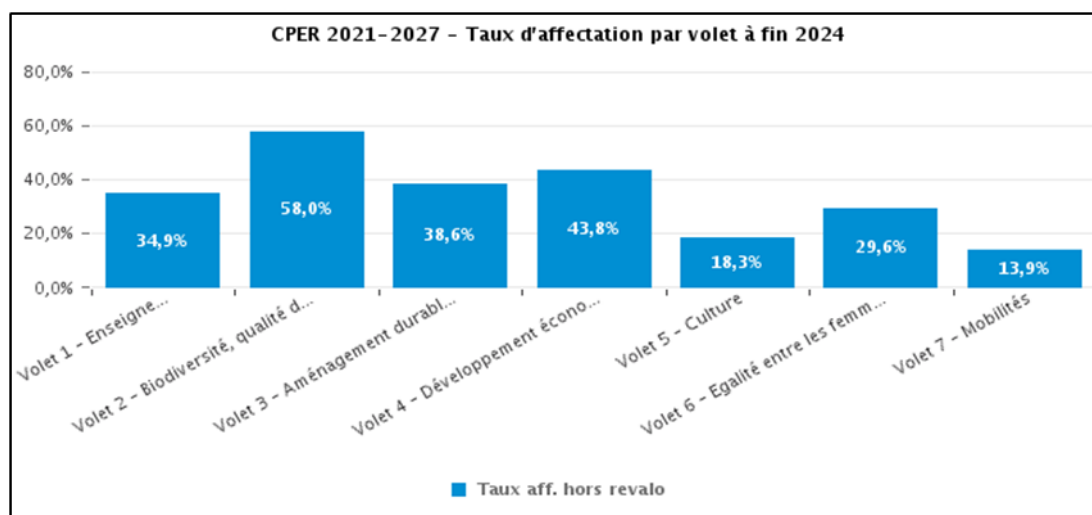
²⁵ Délibération n° CR 2024-038 du 26 septembre 2024

VOLETS	SOUS-VOLETS	Rappel des engagements contractuels (en ME)				Exécution 2024			Part Région - Exécution à fin 2024			Part Région - Exécution à fin 2024 (en % des engagements initiaux)		
		Total	Part Etat	Part Région	Part autres	Affecté	Engagé	Mandaté	Affecté	Engagé	Mandaté	Affectations	Engagements	Mandaté
1	11 Immobilier universitaire	89,45	39,60	492,85		54,46	53,78	17,39	169,04	165,87	45,66	34,3%	33,7%	9,3%
	12 Vie étudiante	102,88	93,74	9,13					1,18	1,18		12,8%	12,9%	
	13 Soutien aux équipements scientifiques	67,58	35,64	24,00	7,94	4,45	4,45	2,35	13,60	13,60	2,35	56,7%	56,7%	9,8%
Total Volet 1 - Enseignement supérieur, recherche et innovation		1 059,91	625,98	625,98	7,94	69,91	69,23	19,74	183,81	180,65	48,01	34,3%	34,3%	9,1%
2	21 Energies renouvelables et efficacité énergétique	397,25	183,25	184,00		32,86	33,73	5,93	91,80	91,80	9,65	49,9%	49,9%	5,2%
	22 Economie circulaire	80,00	40,00	40,00		6,88	6,90	2,49	20,32	20,34	3,60	50,8%	50,9%	9,0%
	23 Biodiversité et préservation des milieux	87,30	42,30	45,00		20,49	20,49	12,49	48,37	48,37	18,09	107,5%	107,5%	40,2%
	24 Qualité de l'air	28,50	13,50	15,00		1,36	1,36	0,91	4,72	4,72	2,21	31,4%	31,4%	14,7%
	25 Alimentation locale et durable	9,08	4,08	5,00				0,53	2,41	2,41	1,32	48,3%	48,3%	26,3%
Total Volet 2 - Biodiversité, qualité de l'air, énergie et économie circulaire		572,13	283,13	289,00		61,58	62,48	22,40	167,63	167,65	34,76	58,0%	58,0%	12,0%
3	31 Soutien aux opérations d'aménagement durable	210,00	105,00	105,00		36,03	36,03	8,88	73,92	73,92	7,95	70,4%	70,4%	7,8%
	32 Fonds friches et convention Eau-Région- SAFER	221,20	110,60	110,60		0,30	0,30	1,75	16,85	16,89	2,21	14,4%	14,4%	2,8%
	33 Cohésion des territoires	193,60	96,80	96,80				17,63	48,63	48,63	21,11	50,2%	50,2%	21,8%
	34 Numérique	124,38	62,19	62,19		1,82	1,82	0,74	6,32	6,32	0,90	10,2%	10,2%	1,4%
Total Volet 3 - Aménagement durable et cohésion des territoires		749,18	374,59	374,59		38,15	38,15	27,01	144,76	144,76	32,17	38,6%	38,6%	8,5%
4	41 Volet régional du PIA4	183,00	91,50	91,50		6,66	6,79	19,54	52,29	52,22	45,79	56,3%	56,3%	49,6%
	42 Fonds stratégique d'investissement	60,00	30,00	30,00		0,00	0,00	0,00	30,00	0,00	0,00	102,5%	0,0%	1,3%
	43 Soutien à l'économie sociale et solidaire	23,90	8,50	15,40		3,26	3,27	2,66	7,13	6,84	3,13	46,3%	44,4%	20,3%
	44 Formation – Emploi	116,39	46,07	70,32		0,97	0,83	0,27	1,26	1,12	0,66	1,8%	1,6%	0,8%
Total Volet 4 - Développement économique, emploi et formation professionnelle		383,29	176,07	207,22		10,89	10,88	22,47	90,68	60,17	49,47	43,8%	29,0%	23,3%
5	51 Création et animation	109,63	38,23	71,40		6,60	6,60	3,43	17,40	17,40	5,85	24,4%	24,4%	8,2%
	52 Patrimoine et architecture	88,75	33,15	55,60		3,90	3,90	0,60	5,79	5,79	1,52	10,4%	10,4%	2,7%
	53 Enseignement supérieur culturel et artistique	55,59	55,59											
Total Volet 5 - Culture		253,97	126,97	127,00		10,50	10,50	4,02	23,19	23,19	7,36	16,3%	18,3%	5,9%
6	61 Observation et diagnostic des inégalités					1,05	1,05	1,41	1,41	1,41				
	62 Insertion professionnelle et accompagnement des femmes													
	63 Sécurité des femmes dans l'espace public et accueil des femmes victimes de violence					1,76	1,76	1,06	3,03	3,03	1,06			
	64 Education à l'égalité et promotion de la culture de légalité													
Total Volet 6 - Egalité entre les femmes et les hommes		30,00	15,00	15,00		2,81	2,81	2,47	4,44	4,44	2,47	29,6%	29,6%	16,5%
7	71 Transports en commun (TC)	7 411,50	2 554,20	3 369,40	1 487,90	428,81	428,81		428,81	428,81		12,7%	12,7%	
	72 Ferrovie inter-régionale (Ferro Inter-rég)	378,40	238,60	101,50	48,30	27,85	27,85		27,85	27,85		27,4%	27,4%	
	73 Routes (RD)	522,20	202,40	191,60	128,20	53,64	53,64		53,64	53,64		28,0%	28,0%	
	74 Routes partagées (RPF)	100,00	40,00	40,00	20,00	2,75	2,75		2,75	2,75		6,9%	6,9%	
Total Volet 7 - Mobilités		8 412,10	3 025,20	3 702,50	1 684,40	513,04	513,04		513,04	513,04		13,9%	13,9%	
TOTAL GENERAL CPER 2021-2027		11 460,57	4 526,94	5 241,29	1 692,34	695,88	696,08	98,11	1 127,56	1 093,91	174,25	21,5%	20,9%	3,3%



A. Présentation détaillée des affectations 2024 par grand volet

Au cours de l'année 2024, troisième exercice d'application du CPER 2021-2027, un total de **695,89 M€** d'autorisations de programme et d'engagement ont été affectés, ce qui représente 13,28 % des engagements régionaux.



❖ Volet 1 – Enseignement supérieur, recherche et innovation

En 2024, **58,91 M€** ont été affectés au titre de la mise en œuvre du volet « Enseignement supérieur, recherche et innovation ».

Ces affectations représentent 8,46 % des affectations votées en 2024 au titre du CPER et 11,20 % des engagements régionaux sur ce volet.

L'essentiel de l'investissement porte notamment sur le :

- **Sous-volet 11 – Immobilier universitaire (54,46 M€) :**
 - **Construction projet PASREL (30 M€)** pour Paris Saclay formation recherche et hôpital – Paris Saclay à Orsay (91) ;

- **Construction 2^{ème} tranche LAGA - laboratoire Math-stic (16 M€)** à l'Université Sorbonne Paris Nord à Villetaneuse (93) ;
- **Campus des Métiers et Qualifications des Métiers d'art et patrimoine (5 M€)** à l'Université Cergy-pontoise (95) ;
- **Rénovation de la B.U pour la création de la Maison des étudiants (1,13 M€)** à l'université Sorbonne Paris Nord à Villetaneuse (93) ;
- **Rénovation et équipement numérique (1 M€)** pour Petites écuries – Ecole nationale supérieure d'architecture à Versailles (78) ;
- **Aménagement des locaux du Campus des Métiers et Qualifications Arts et Design (1 M€)** pour Paris Gobelins – HESAM (75) ;
- **Reconstruction et restructuration de la Halle Bastié de l'IUT de Vélizy (0,22 M€)** à Vélizy Villacoublay (78).
- **Réhabilitation du campus de Meudon (0,07 M€)** pour l'observatoire de Paris à Meudon (92) ;
- **Réhabilitation du campus de Paris (0,04 M€)** pour l'observatoire de Paris (75)
- **Sous-volet 12 – Vie étudiante** : pas d'affectation en 2024.
- **Sous-volet 13 – Soutien aux équipements scientifiques (4,45 M€)** :
 - **UPEC/CNRS (1,25 M€) à Thiais (94)** pour le Step forward – développement des plateformes de caractérisation de matériaux de l'institut de chimie et des matériaux ;
 - **UPEC/ACBA (1,2 M€) à Créteil (94)** pour la Chambre de simulation atmosphérique dédiée aux applications biologiques équipement interdisciplinaires dans le nouveau bâtiment de recherche biomédicale ;
 - **PSL (0,8 M€) à Paris (75)** pour la résolution–renforcement des plateformes expérimentales avancées pour l'élaboration et la caractérisation à haute résolution de système dynamique pour la santé, l'information quantique et énergie décarbonée ;
 - **PARISI (0,7 M€) à Sorbonne Université Paris (75)** - Renforcement des moyens de calcul pour la science des données de l'Intelligence Artificielle ;
 - **CNRS (0,5 M€) à Paris (75) - COMB'idf** pour l'acquisition de peignes de fréquences pour un réseau de laboratoires franciliens, dispositifs de métrologie connectés entre eux pour des applications de mesures de précision ultime et de technologies quantiques.

❖ **Volet 2 – Biodiversité, qualité de l'air, énergie et économie circulaire**

En 2024, **61,58 M€** ont été affectés au titre de la mise en œuvre du volet « Biodiversité, qualité de l'air, énergie et économie circulaire ».

Ces affectations représentent 8,85 % des affectations votées en 2024 au titre du CPER et 21,31 % des engagements régionaux sur ce volet.

L'essentiel de l'investissement porte notamment sur le :

- **Sous-volet 21 – Énergies renouvelables et efficacité énergétique (32,86 M€) :**
 - **Energies renouvelables (32,15 M€)** pour des études liées à la stratégie Energie-Climat, des projets de développement des énergies renouvelables électriques ;
 - **ALEC (actions intérêt général énergie) (0,71 M€)** pour poursuivre l'accompagnement des plateformes locales de la rénovation énergétique ainsi que les activités menées par les ALEC (agence locale énergie climat) dans les territoires.
- **Sous-volet 22 – Économie circulaire (6,88 M€)** pour le soutien à la gestion des déchets (zéro déchets).
- **Sous-volet 23 – Biodiversité et préservation des milieux (20,49 M€) :**
 - **Milieux aquatiques et humides (9,03 M€)** dans le cadre de la politique de l'eau et des projets d'îlots de fraîcheur dans les territoires franciliens ;
 - **Réserves Naturelles Régionales (RNR) (1,38 M€)** pour financer les opérations et frais de fonctionnement des RNR ;
 - **Parcs Naturels Régionaux (PNR) (8,54 M€)** pour le soutien aux programmes d'actions et de promotion des PNR ;
 - **Biodiversité (1,54 M€)** pour les appels à projets « Pour la reconquête de la biodiversité en Île-de-France ».
- **Sous-volet 24 – Qualité de l'air (1,36 M€)** pour les aides aux projets de l'association Airparif.

❖ Volet 3 – Aménagement durable et cohésion des territoires

En 2024, **38,15 M€** ont été affectés au titre de la mise en œuvre du volet « **Aménagement durable et cohésion des territoires** ».

Ces affectations représentent 5,48 % des affectations votées en 2024 au titre du CPER et 10,18 % des engagements régionaux sur ce volet.

L'essentiel de l'investissement porte notamment sur le :

- **Sous-volet 31 – Soutien aux opérations d'aménagement durable (36,03 M€)** dans le cadre des actions prévues des lauréats 100 quartiers innovants et écologiques.
- **Sous-volet 32 – Fonds friches et convention État-Région- SAFER (0,30 M€) :**
 - **Agriculture périurbaine (0,30 M€)** dans le cadre du Fonds friches et convention État-Région-SAFER 2021-2027.
- **Sous-volet 34 – Numérique (1,82 M€)** au titre du déploiement à très haut débit.

❖ Volet 4 – Développement économique, emploi et formation professionnelle

En 2024, **10,89 M€** ont été affectés au titre de la mise en œuvre du volet « **Développement économique, emploi et formation professionnelle** ».

Ces affectations représentent 1,56 % des affectations votées en 2024 au titre du CPER et 5,25 % des engagements régionaux sur ce volet.

L'essentiel de l'investissement porte notamment sur le :

- **Sous-volet 41 – Volet régional du PIA4 (6,66 M€) :**
 - **Accompagnement et transformation des filières (4,61 M€)** pour les grands lieux d'innovation leader PIA (1,54 M€) et SESAME filières PIA (3,08 M€) ;
 - **Projets régionaux de recherche et de développement (2,05 M€)** pour les projets structurants pour la compétitivité (PSPC).
- **Sous-volet 43 – Soutien à l'économie sociale et solidaire (3,26 M€) :**
 - **Têtes de réseaux franciliennes (CRESS, GRAFIE, URSCOP) pour (0,40 M€) ;**
 - **Accélérateur de l'ESS (0,43 M€) ;**
 - **Coopérations entre l'économie classique et les structures de l'ESS (0,45 M€) ;**
 - **Appui à la création des entreprises de l'ESS (1,98 M€).**
- **Sous-volet 44 - Formation – Emploi (0,97 M€) :**
 - **GIP Emploi Roissy Charles de Gaulle (0,22 M€) ;**
 - **Campus des métiers (0,75 M€).**

❖ Volet 5 – Culture

En 2024, **10,50 M€** ont été affectés au titre de la mise en œuvre du volet « Culture ». Ces affectations représentent 1,51 % des affectations votées en 2024 au titre du CPER et 8,27 % des engagements régionaux sur ce volet.

L'essentiel de l'investissement porte notamment sur le :

- **Sous-volet 51 – Création et transmission (6,6 M€) :**
 - **Ateliers Médicis (EPCC) à Clichy-Montfermeil (93)-construction du futur lieu (3 M€) ;**
 - **Extension/rénovation de la scène Nationale à Saint-Quentin en Yvelines (78) (2 M€) ;**
 - **Collège National de photographie du Grand Paris – Maison Daguerre (94) Bry-sur-Marne (1,50 M€) ;**
 - **Centres d'art - modernisation à Pontault-Combault (77) pour (0,10 M€).**
- **Sous-volet 52 – Patrimoine et architecture (3,91 M€) :**

- **Restauration de la flèche et tour Nord de la basilique à Saint-Denis (93) (1,5 M€) ;**
- **Château de Chamarande : Restauration MH à Chamarande (91) (1 M€) ;**
- Restauration MH - **Domaine de Méréville** : restauration de la continuité hydro-écologique et restauration du domaine à Méréville (91) **(0,99 M€) ;**
- **Musée Gatien-Bonnet** : réhabilitation et travaux d'extension à Lagny-sur- Marne (77) **(0,15 M€) ;**
- **Mise en valeur des sites archéologiques** du sud francilien sur les chasseurs-cueilleurs sur les sites de **Pincevent, Ormesson, Etioles et les Tarterêts** (77 et 91) **(0,15 M€) ;**
- **Restauration MH-Eglise Notre-Dame** : **restauration** de la couverture du chœur, des collatéraux de la nef, du transept et de la chapelle à Magny-en- Vexin (95) **(0,12 M€).**

❖ Volet 6 - Egalité entre les femmes et les hommes

En 2024, **2,80 M€** ont été affectés au titre de la mise en œuvre du volet « **Egalité entre les femmes et les hommes** ».

Ces affectations représentent 0,40 % des affectations votées en 2024 au titre du CPER et 18,67 % des engagements régionaux sur ce volet.

L'essentiel de l'investissement porte notamment sur le :

- **Sous-volet 61 – Observation et diagnostic des inégalités (1,05 M€)** pour l'observation et le diagnostic des inégalités.
- **Sous-volet 63 – Sécurité des femmes dans l'espace public et accueil des femmes victimes de violence (1,76 M€)** pour :
 - La **lutte contre les violences faites aux femmes et aux enfants** et l'égalité femmes-hommes **(0,66 M€) ;**
 - Le **téléphone Grave Danger** **(0,27 M€) ;**
 - Les **maisons des femmes - Région solidaire** **(0,11 M€) ;**
 - Les **établissements et services pour femmes en difficulté** **(0,65 M€) ;**
 - L'**accès au logement locatif social des femmes victimes de violences** **(0,06 M€).**

❖ Volet 7 - Mobilités

En 2024, **513,04 M€** ont été affectés au titre de la mise en œuvre du volet « **Mobilités** ».

Ces affectations représentent 73,73 % des affectations votées en 2024 au titre du CPER et 13,86 % des engagements régionaux sur ce volet.

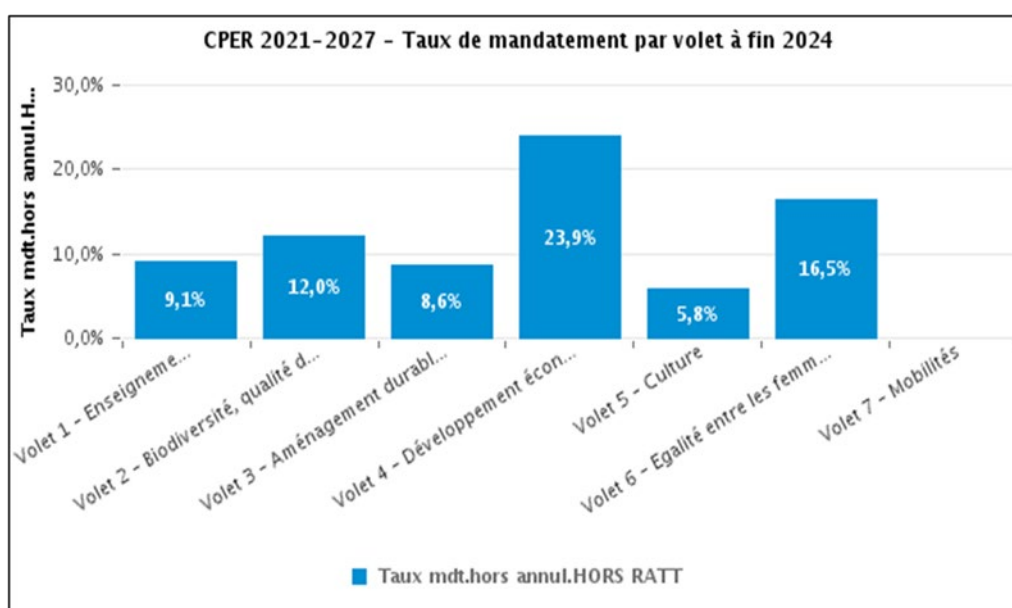
- **Sous-volet 71 – Transports en commun (428,81 M€)** pour :

- **L'amélioration et la modernisation des RER et Transiliens :**
 - **Schémas directeurs** - RER A (1,12 M€), RER B (32,27 M€), RER C (16,90 M€), RER E (13,73 M€) ;
 - **Modernisation des gares** – RER A (0,43 M€), RER C (1,05 M€), RER D (1,28 M€) ;
 - **Schémas de secteurs Transilien** – lignes K (0,08 M€), ligne L (4,54 M€), ligne P (10,46 M€).
- **NEXTEO RER B et D (81,62 M€).**
- **Les soldes d'opérations mises en service pour le T12 (19,53 M€).**
- **Les nouveaux prolongements de lignes :**
 - T10 au Nord Issy-Vanves-Clamart (phase 2) pour (1,96 M€),
 - T13 au Nord à Achères (Phase 2) pour (109,36 M€).
- **Les métros : M11 à Rosny-bois-perrier (21,74 M€).**
- **Les nouveaux prolongements de lignes de métro : M1 à Val de Fontenay (6,17 M€).**
- **Bus en site propre : TCSP, TZEN, BHNS (études et travaux) :**
 - TZEN 4, besoins complémentaires de la phase de réalisation (1,97 M€) ;
 - Bus entre Seine (23,03 M€) ;
 - BHNS bords de Marne (7,29 M€) ;
 - BHNS Altival (33,15 M€).
- **Pôles majeurs :**
 - Pôle de Rosny (23,21 M€) ;
 - Pôles le Bourget-Drancy (0,08 M€) ;
 - Bipôle gare de l'est-gare du Nord (5,56 M€) ;
 - Pôle de Corbeille-Essonne (0,37 M€) ;
 - Pôle de Massy-Palaiseau (1,89 M€).
- **Adaptation des gares existantes interconnectées au GPE :**
 - Ligne métro 15 ouest (7,03 M€) ;
 - Ligne 18 pour (0,95 M€).
- **Nouvelles interconnexions au GPE : Gare de Bry-Villiers-Champigny (1,90 M€).**
- **Autres projets et dispositifs financiers : lutte contre le bruit ferroviaire (0,14 M€).**
- **Sous-volet 72 – Ferroviaire interrégional (27,85 M€) pour :**
 - **Modernisation des axes ferroviaires nationaux :**
 - Electrification Paris-Troyes Phase 2 (21,09 M€) ;
 - Surcouts Paris-Troyes Phase 1 (1,65 M€).
 - **Fret ferroviaire :**
 - MIN Rungis (5,10 M€).
- **Sous-volet 73 – Routes (53,64 M€) pour :**
 - RN 406 desserte du port de Bonneuil-sur-Marne (33,10 M€) ;
 - Etudes routières (0,08 M€) ;
 - RN 118 Ring des Ulis (6,23 M€) ;

- Requalification de la RN 1 en traversée de Monsoult et Maffliers **(7,00 M€)** ;
 - RN 10 carrefour de la Malmédonne **(7,00 M€)** ;
 - Protection contre le bruit routier **(0,23 M€)**.
- **Sous-volet 74 – Routes partagées (2,75 M€)** pour :
 - Voies réservées « cars express » et covoiturage **(2,75 M€)**.

B. Présentation détaillée des mandats 2024 par grand volet

Au cours de l'année 2024 un montant de **98,11 M€** a été mandaté au titre du Contrat de Plan Etat Région 2021-2027 qui se répartit comme suit :



- **Volet 1 – Enseignement supérieur, recherche et innovation : 19,74 M€** dont :
 - **17,39 M€ pour le sous-volet 11 « Immobilier universitaire » :**
 - **Reconstruction de l'école d'art de Cergy** à Cergy-Pontoise (95) - Ecole d'art du ministère de la Culture **(0,83 M€)** ;
 - **Réhabilitation du campus de Paris (75) – Observatoire de Paris (0,02 M€)** ;
 - **Réhabilitation du campus de Meudon (92) – Observatoire de Paris (0,02 M€)** ;
 - **Acquisition et rénovation du Bâtiment de l'ESIEE à Marne la Vallée (77) – Cité Descartes – UGE (0,09 M€)** ;
 - **Construction d'un bâtiment IUT Tertiaire Saint-Cloud (92) – Université Paris Nanterre – Saint-Cloud (0,05 M€)** ;
 - **Aménagement pour l'Université numérique à Saint-Denis (93) – Université Paris 8 (0,15 M€)** ;

- **Réhabilitation et valorisation du bâtiment Bréguet à Gif-sur-Yvette (91) – Centrale Supélec (5,64 M€) ;**
- **Rénovation de la B.U pour la création de la maison des étudiants à Villetaneuse (93) -Université Sorbonne Paris Nord (2,17 M€) ;**
- **Achèvement de la rénovation du bâtiment illustration pour accueillir des formations en santé à Bobigny (93) – Université Sorbonne Paris Nord (7,89 M€) ;**
- **Construction 2^{ème} tranche LAGA (laboratoire Math-Stic) à Villetaneuse (93) – Université Sorbonne Paris Nord (0,53 M€) ;**
- **2,35 M€ pour le sous-volet 13 « Soutien aux équipements scientifiques » :**
 - **Mise à jour des imageurs du plateau technique du département Neurospin à Saclay (91) – Jouv Neurospin – CEA (2 M€) ;**
 - **Développement des plateformes de caractérisation de matériaux de l'institut de chimie et de matériaux à Thiais (94) Step Forward - UPEC/CNRS (0,35 M€) ;**
- **Volet 2 – Biodiversité, qualité de l'air, énergie et économie circulaire : 22,40 M€ dont :**
- **5,98 M€ pour le sous-volet 21 « Énergies renouvelables et efficacité énergétique » dont :**
 - **Energies renouvelables (5,59 M€)** pour des études liées à la stratégie Energie-Climat, des projets de développement des énergies renouvelables électriques et du développement d'unités de méthanisation, de géothermie ;
 - **ALEC (actions intérêt général énergie) pour (0,39 M€)** afin de poursuivre l'accompagnement des plateformes locales de la rénovation énergétique ainsi que les activités menées par les ALEC (agence locale énergie climat).
- **2,49 M€ pour le sous-volet 22 « Économie circulaire »** par le soutien à la gestion des déchets (zéro déchets).
- **12,49 M€ pour le sous-volet 23 « Biodiversité et préservation des milieux »** dont :
 - **Milieux aquatiques et humides (5,60 M€)** dans le cadre de la politique de l'eau et des projets d'îlots de fraîcheur dans les territoires franciliens ;
 - **Réserves Naturelles Régionales (RNR) pour (0,73 M€)** afin de financer les opérations et frais de fonctionnement des RNR ;
 - **Parcs Naturels Régionaux (PNR) pour (5,05 M€)** destiné au soutien des programmes d'actions et de promotion des PNR ;
 - **Biodiversité (1,10 M€)** pour les appels à projets biodiversité (actions en lien avec ARB).
- **0,91 M€ pour le sous-volet 24 « Qualité de l'air »** pour les aides aux projets de l'association Airparif.
- **0,53 M€ pour le sous-volet 25 « Alimentation locale et durable »** dont :

- **Projets vente directe et filière locale (aide diversification) (0,08 M€)** pour l'aide à la transformation agroalimentaire francilienne ;
 - **Soutien aux filières (0,29 M€)** pour la mise en œuvre de la convention « Chambres » et des contrats de filières ;
 - **Agriculture urbaine (0,16 M€)** pour le soutien aux projets d'agriculture urbaine et périurbaine.
- **Volet 3 – Aménagement durable et cohésion des territoires : 27,01 M€** dont :
 - **6,88 M€ pour le sous-volet 31 « Soutien aux opérations d'aménagement durable »** dans le cadre des actions prévues des lauréats du dispositifs Cent quartiers innovants et écologiques.
 - **1,76 M€ pour le sous-volet 32 « Fonds friches et convention Etat-Région – SAFER »** dont :
 - « Plan friches » (1,46 M€) ;
 - L'agriculture périurbaine dans le cadre de la convention Etat-Région-SAFER 2021-2027 (0,30 M€).
 - **17,63 M€ pour le sous-volet 33 « Cohésion des territoires »** dans le cadre des contrats d'aménagement régionaux (CAR).
 - **0,74 M€ pour le sous-volet 34 « Numérique »** dont :
 - Le déploiement du très haut débit (0,34 M€) ;
 - L'aide à la création de tiers-lieux (0,41 M€).
- **Volet 4 – Développement économique, emploi et formation professionnelle : 22,47 M€** dont :
 - **19,54 M€ pour le sous-volet 41 « Volet régional du PIA4 »** dont :
 - Les **Projets d'innovation (6 M€)** pour Innov'up Leader PIA, soutien à l'innovation des PME et ETI ;
 - Les **grands lieux d'innovation leader PIA (2,64 M€)** ;
 - **SESAME filières PIA (5,70 M€)** ;
 - Les **Projets d'ingénierie et de formation professionnelle (PSPC)** pour (5,20 M€).
 - **2,66 M€ pour le sous-volet 43 « Soutien à l'économie sociale et solidaire »** dont :
 - **Têtes de réseau franciliennes (CRESS, GRAFIE, URSCOP)** pour (0,34 M€) ;
 - **Accélérateur de l'ESS (0,03 M€)** ;
 - **Coopérations entre l'économie classique et les structures de l'ESS (0,19 M€)** ;

- **Appui à la création des entreprises de l'ESS (2,10 M€).**
- **0,27 M€ pour le sous-volet 44 « Formation – Emploi » dont :**
 - **GIP Emploi Roissy Charles de Gaulle (0,22 M€) ;**
 - **Campus des métiers (0,05 M€).**
- **Volet 5 – Culture : 4,02 M€ dont :**
 - **3,42 M€ pour le sous-volet 51 « Création et transmission » dont :**
 - **Reconstruction du théâtre des Amandiers à Nanterre (92) pour (2,87 M€) ;**
 - **Forum 2 - Construction du nouveau lieu de musiques actuelles (SMAC) à Vauréal (95) – Fond de transition écologique (0,55 M€).**
 - **0,60 M€ pour le sous-volet 52 « Patrimoine et architecture » dont :**
 - **Restauration de l'église de Notre-Dame à Magny en Vexin (95), de la couverture du chœur, des collatéraux de la Nef, du transept et de la chapelle (0,03 M€) ;**
 - **Restauration de l'abbaye de Royaumont (95) pour (0,57 M€).**
- **Volet 6 – Egalité entre les femmes et les hommes : 2,47 M€ dont :**
 - **1,41 M€ pour le sous-volet 61 « Observation et diagnostic des inégalités ».**
 - **1,06 M€ pour le sous-volet 63 « Sécurité des femmes dans l'espace public et l'accueil des femmes victimes de violence », dont :**
 - **La lutte contre les violences faites aux femmes et aux enfants et égalité femmes-hommes (0,08 M€) ;**
 - **Téléphone grave danger (0,21 M€) ;**
 - **Maisons des femmes – Région solidaire (0,71 M€) ;**
 - **Etablissements et services pour femmes en difficulté (0,06 M€).**
- **Volet 7 – Mobilités : aucun mandatement durant l'année 2024.**

8. Impact du budget pour la transition écologique

Depuis 2023, la Région Île-de-France a initié une démarche de budgétisation verte. Cette analyse de l'impact environnemental des dépenses régionales est un exercice transversal, mené conjointement par la Direction du Budget²⁶ (DB) du Pôle finances, de la Direction de l'Environnement du Pôle agriculture ruralité transition écologique (ARTE), et des services régionaux mettant en œuvre les dispositifs.

Le contexte de déploiement de ces travaux, son cadre méthodologique et sa méthode, sont résumés dans le rapport d'adoption du Budget Primitif 2025, ainsi que l'analyse de la cotation « budget vert » sur les mandaterments réalisés au CFU 2023 (CR 2024-060, pp 264-273).

La loi de finances initiale pour 2024 institue dans son article 191²⁷ une annexe réglementaire intitulée « impact du budget pour la transition écologique », prévue à partir du CFU 2024 et dont la mise en œuvre est précisée par le décret d'application du 18 juin 2024²⁸.

La méthode de travail et le périmètre retenus par la Région, dès 2023, ont permis d'intégrer pleinement les attendus de cette annexe, qui est donc nourrie de manière automatique par les travaux issus de la démarche globale du budget vert antérieure aux obligations légales.

Preuve de l'avance prise par la Région, il a été décidé d'aller plus loin que la stricte obligation juridique et d'intégrer dans cette annexe des cotations l'intégralité des dépenses d'investissement régionales au lieu des 17 natures comptables prévues par le décret. Ces dernières ne représentent que 9 % des dépenses d'investissement au CFU 2024 et excluent les subventions d'investissement, part significative de l'action régionale (1 317,5 M€, soit plus de 55 % des dépenses réelles d'investissement).

En parallèle, les services régionaux ont avancé, à la fois en interne - en coordination entre les directions en charge de la mise en œuvre des opérations, de la direction de l'environnement pour l'appui méthodologique, et de la direction du budget en charge du pilotage du projet – et en externe avec les services de l'Etat et les autres collectivités, pour préparer les évolutions futures de cette annexe : cadre méthodologique pour l'axe « protection et restauration de la biodiversité », prolongement des travaux déjà initiés sur l'axe « adaptation au changement climatique » - en avance de phase par rapport au calendrier réglementaire.

Ce travail présente aussi une synergie forte avec l'emprunt régional, constitué en très grande majorité d'emprunts labellisés verts, dans un cadre et selon des modalités initiées dès 2012 et correspondant à un standard et un niveau d'exigence reconnus dans le monde entier. Dans un contexte d'incertitude budgétaire, la démarche de budgétisation verte permet ainsi d'identifier des dépenses pouvant être financées grâce à cet emprunt et à sécuriser la création du rapport annuel d'allocation fourni à ses investisseurs et publié par la Région. **Ainsi, la Région renforce à la fois sa marge de manœuvre financière et son exigence en termes de durabilité de ses dépenses.**

Des travaux méthodologiques avancés ont par ailleurs été menés pour permettre de développer le référentiel publié par I4CE en septembre 2022 et de l'adapter à la réalité de certains métiers. Ainsi, la prise en compte de l'impact environnemental du numérique, et notamment des acquisitions matérielles a pleinement été intégrée dans la méthodologie et dans la construction de

²⁶ Mission contrôle de gestion et décisionnel financier.

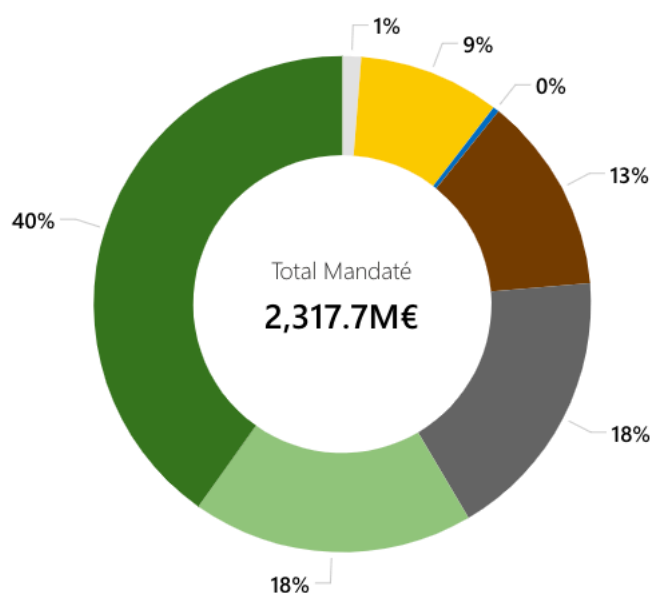
²⁷ https://www.legifrance.gouv.fr/loda/article_lc/LEGIARTI000048769127

²⁸ <https://www.legifrance.gouv.fr/jorf/id/JORFTEXT000050001045>

la Stratégie pour le numérique et l'intelligence artificielle responsable, adoptée par le Conseil Régional le 26 mars 2025. Les travaux menés avec le Pôle développement économique et entreprise ont permis une cotation très fine des aides versées au titre du soutien aux PME et TPE, qui permet à la fois de faire avancer la profondeur de l'analyse du budget vert et, à terme, d'utiliser la démarche comme moyen de comparer l'évolution de l'ambition environnementale de ces politiques.

Synthèse des chiffres clés

(analyse sur les mandats d'investissement réalisés en 2024)



Très Favorable	931.1M€
Favorable	424.3M€
Neutre	414.0M€
Défavorable	297.5M€
Indéfini méthodologique	9.3M€
à approfondir	213.2M€
Hors périmètre	28.3M€



Répartition des cotations sur l'axe "atténuation climat"

Dépenses d'investissement

source Mission CGDEF Direction du Budget



La cotation de l'annexe au CFU ne fait pas la distinction entre Favorable (originellement « Favorable sous conditions », signifiant que des facteurs de risques ou des verrous technologiques peuvent aboutir à une révision de l'impact de ces dépenses à terme) et Très Favorable (directement aligné aux objectifs de neutralité carbone sur l'axe « atténuation »).

Les dépenses identifiées comme « Très Favorables » et « Favorables » à l'atténuation du changement climatique représentent 58 % des dépenses d'investissement. Elles sont portées largement par les secteurs-phares des compétences régionales, Transports et Lycées (67 % des dépenses d'investissements à eux deux) :

La **construction et la modernisation d'infrastructures de transports en commun** représentent 782,4 M€ (soit près de 35 % du périmètre global), notamment dans le cadre des investissements liés au Grand Paris Express (prolongement des tramways T1 et T3, construction des tramways T7, T10, T12, prolongement des métros 11 et 14) le prolongement du RER E / Eole. On y trouve aussi des opérations visant à favoriser le transport et le fret fluvial ou encore le développement du câble A entre Créteil et Villeneuve-Saint-Georges.

Les **constructions de bâtiments neufs dépassant la norme énergie/carbone en vigueur et n'artificialisant pas de sols** s'élèvent à 173,9 M€. Cette norme énergie/carbone, notamment la

nouvelle norme RE 2020 qui concerne les projets initiés après 2022, reflète une exigence environnementale très élevée en France, et est en constante évolution. Le cadre méthodologique prévoit que celle-ci soit **dépassée** en termes de consommation énergétique primaire et non simplement respectée pour que la cotation de la dépense soit « favorable ». Le simple respect de cette norme aboutit à une cotation « défavorable », considérée comme le maintien d'un statu quo dans un secteur à fort impact environnemental, sur lequel pèse plus du tiers des leviers de décarbonation sur le territoire francilien ²⁹.

Le cadre méthodologique prévoit la prise en compte de manière croisée et cumulative de ce dépassement de la norme énergie/carbone et de l'artificialisation induite par l'opération, dans le cas des constructions / extensions. Ainsi, certaines opérations artificialisantes présentent tout de même un dépassement de la norme et ont donc une véritable ambition environnementale au-delà de cet impact sur le changement d'usage des sols. Ces opérations totalisent 20,1 M€ mandatés au CFU 2024. Il semble important de mentionner que les caractéristiques géographiques et démographiques de la Région rendent presque nécessaire le recours à l'artificialisation dans certains cas. La construction de nouveaux lycées est par exemple rendue nécessaire par le besoin d'accompagner les mouvements de population vers les territoires périphériques, moins artificialisés.

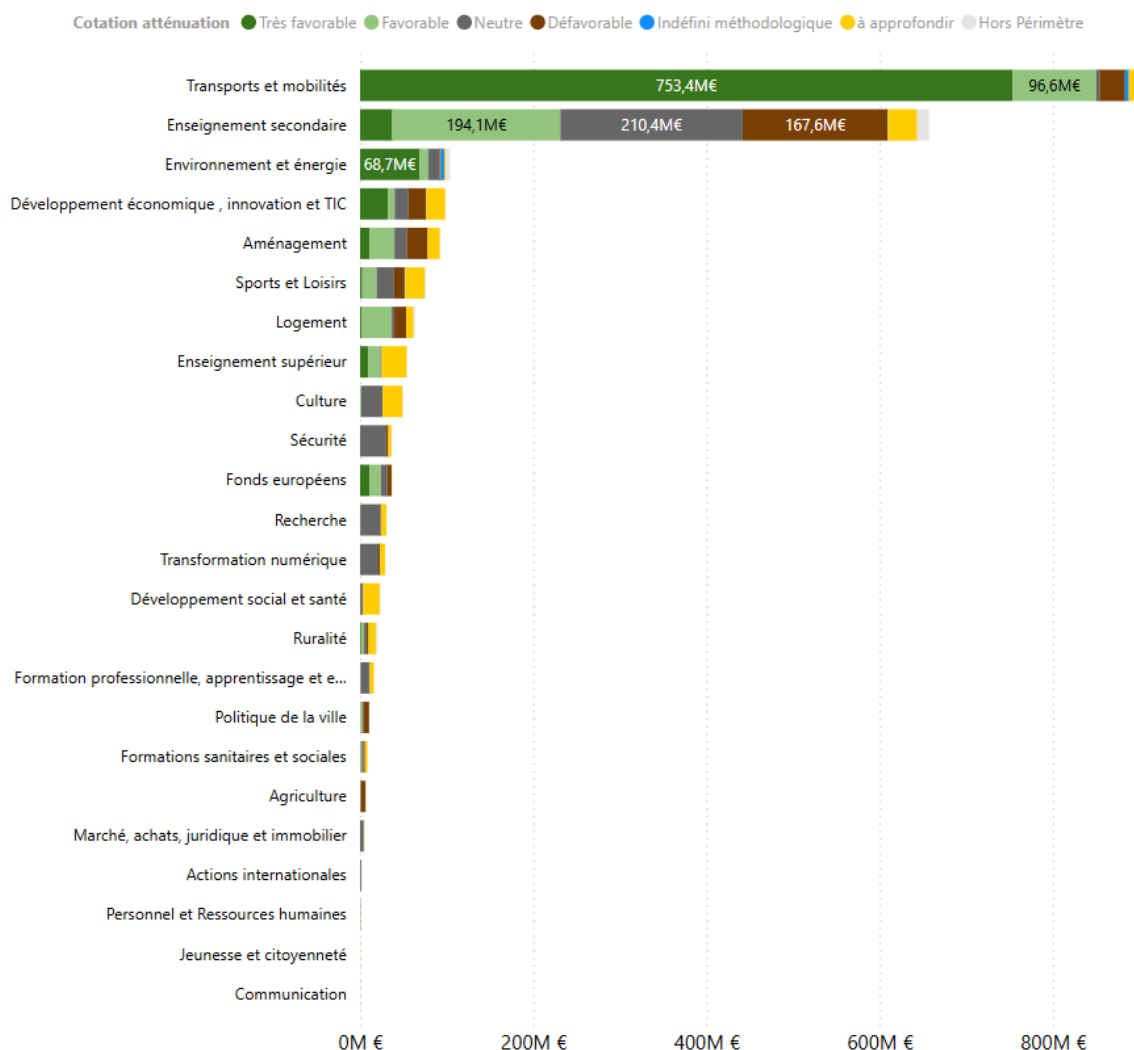
Les rénovations de bâtiments performantes aboutissant à un gain de performance énergétique significatif et objectif (saut de classe DPE *a minima*, voire l'atteinte d'une étiquette A ou B ou d'un label Bâtiment Basse Consommation) totalisent 164,6 M€ et se retrouvent sur de nombreux secteurs : Lycées, Fonds européens, Logement, Aménagement, Environnement & Energie, Sports et Loisirs... Ce montant est en nette hausse par rapport au CFU 2023 (135,3 M€).

D'autres types de dépenses « Très Favorables » et « Favorables » ont été identifiées de manière transversale :

- 41,7 M€ consacrés aux **constructions de voirie pour les mobilités décarbonées** (vélos et piétons) ;
- 31,7 M€ pour des **aides à des activités économiques** ou des projets spécifiquement consacrés à la décarbonation (y compris les projets de R&I) ;
- 32,2 M€ pour la **construction de voirie dédiée aux transports collectifs** ;
- 19,6 M€ pour les **infrastructures de production ou de transports d'énergies renouvelables** ;
- 21,1 M€ pour **l'aménagement d'espace verts arborés** ou pour des opérations de **renaturation**.

²⁹ <https://planification-territoires.ecologie.gouv.fr/territoire/ile-de-france/objectifs>

Impact budgétaire / climat de chaque politique sectorielle



Volume budgétaire par secteur et par cotation (axe atténuation / dépenses d'investissement) – source Mission CGDEF Direction du Budget

Parmi les dépenses n'ayant pas pu faire l'objet d'une cotation en 2024, un peu plus de 69 % (soit 147,9 M€) ont été identifiées comme relevant du domaine du bâtiment (constructions ou rénovations). Une partie importante de ces dépenses n'a pas pu être cotée du fait de la difficulté à identifier l'impact des projets de construction en termes d'artificialisation (87,1 M€), ce qui est compréhensible au vu de la relative nouveauté du cadre opérationnel et réglementaire sur ces sujets. Des travaux initiés dès 2023 ont cependant permis de progresser nettement sur la prise en compte de cet impact, qui sera central lors de l'analyse des dépenses selon l'axe « protection et restauration de la biodiversité ». Par ailleurs, 13,7 % des opérations identifiées comme des rénovations de bâtiments n'ont pas pu être cotées (soit 56 M€), faute de connaître le gain de performance énergétique visé ou obtenu après opération.

Par rapport à la présentation faite en BP 2025 sur les dépenses 2023, une légère progression des dépenses défavorables est enregistrée. Elle tient notamment à la forte augmentation des dépenses d'acquisition d'équipements informatiques (numérique des lycées, + 51 M€), qui sont cotées défavorablement dans l'attente du déploiement à partir de 2025 de la stratégie Numérique responsable.

Secteur - Libellé	Très favorable	Favorable	Neutre	Défavorable	Indéfini méthodologique	à approfondir	Hors Périmètre	Total
Actions internationales	0,1M€	0,1M€	1,4M€	0,1M€			0,0M€	1,6M€
Agriculture	0,6M€	0,2M€		5,5M€		0,2M€	0,4M€	7,0M€
Aménagement	11,0M€	28,7M€	14,2M€	24,2M€		14,2M€	0,5M€	92,7M€
Communication			0,2M€					0,2M€
Culture	0,9M€	0,6M€	24,5M€	0,3M€		22,8M€	0,3M€	49,3M€
Développement économique , innovation et TIC	32,0M€	7,9M€	15,8M€	20,5M€	0,3M€	21,8M€	0,4M€	98,7M€
Développement social et santé	0,1M€	0,1M€	3,1M€	0,2M€		19,1M€	1,0M€	23,7M€
Enseignement secondaire	37,2M€	194,1M€	210,4M€	167,6M€	0,3M€	33,7M€	13,6M€	656,9M€
Enseignement supérieur	9,4M€	14,1M€	1,2M€	0,2M€		29,0M€	0,2M€	54,0M€
Environnement et énergie	68,7M€	10,0M€	13,3M€	1,4M€	3,7M€	1,7M€	4,9M€	103,7M€
Fonds européens	10,9M€	13,1M€	7,5M€	5,0M€		0,4M€	0,0M€	36,9M€
Formation professionnelle, apprentissage et emploi		0,5M€	9,8M€	1,0M€		4,6M€	0,3M€	16,3M€
Formations sanitaires et sociales		1,9M€	2,1M€	1,7M€		2,8M€	0,0M€	8,5M€
Jeunesse et citoyenneté			0,1M€	0,0M€		0,2M€	0,0M€	0,3M€
Logement	2,2M€	34,5M€	2,9M€	13,7M€		8,5M€	1,8M€	63,6M€
Marché, achats, juridique et immobilier			4,3M€			0,5M€	0,2M€	5,1M€
Personnel et Ressources humaines	0,6M€	2,3M€	0,1M€	6,7M€			0,0M€	0,7M€
Politique de la ville	0,2M€	0,2M€	1,3M€	0,9M€		6,1M€	0,0M€	10,4M€
Recherche			23,3M€	0,9M€				30,5M€
Ruralité	1,3M€	2,9M€	3,1M€	2,4M€		8,4M€	1,9M€	20,0M€
Sécurité	0,0M€		30,1M€	2,4M€		3,7M€	0,8M€	37,0M€
Sports et Loisirs	2,5M€	16,5M€	20,2M€	12,2M€	0,6M€	22,4M€	1,6M€	76,0M€
Transformation numérique			21,3M€	2,0M€		5,6M€	0,0M€	28,9M€
Transports et mobilités	753,4M€	96,6M€	3,8M€	29,6M€	4,3M€	7,6M€	0,4M€	895,8M€
Total	931,1M€	424,3M€	414,0M€	297,5M€	9,3M€	213,2M€	28,3M€	2 317,7M€

Répartition des crédits par politique et par cotation sur l'axe « atténuation » – source Mission CGDEF Direction du Budget

Focus sur les principales dépenses sur l'axe « atténuation »**TRES FAVORABLE (931,1 M€)**

Constructions d'infrastructures de transports en commun (696 M€)

Construction de voirie pour transports décarbonés (70,2 M€)

Rénovation de bâtiments très performantes (55,4 M€)

Soutien aux activités économiques spécifiquement consacrées à la décarbonation (31,4 M€)

FAVORABLE (424,3 M€)

Constructions de bâtiments à haute performance environnementale sans artificialisation (173,9 M€)

Rénovations de gares et rénovations énergétiques performantes (127,7 M€)

Aménagement d'espace public favorisant les mobilités douces (zones 30, bandes cyclables ou croisement double-sens...) - 12,7 M€)

Soutien aux activités économiques intégrant une prise en compte de leur impact sur le climat (5,7 M€)

NEUTRE (414 M€)

Rénovations de bâtiments sans enjeu énergétique (187 M€)

Achat de petit matériel (39,5 M€)

Soutien aux activités économiques sans lien avec l'environnement (sanitaire et social, cybersécurité...) - 36,9 M€)

DEFAVORABLE (297,5 M€)

Achat de matériel informatique sans méthodologie environnementale (156,3 M€)

Constructions de bâtiments sans dépassement de la norme en vigueur ou artificialisante (59,2 M€)

Construction ou requalification de routes ou parkings pour voitures (44,4 M€)

A APPROFONDIR (213,2 M€)

Construction dont l'impact en artificialisation ne peut être mesuré (87,1 M€)

Rénovation de bâtiments dont la performance énergétique n'est pas connue (56 M€)

Annexes

GLOSSAIRE

- « **Chapitre fonctionnel** » : il existe 10 fonctions définies par l'instruction M 57 (fonction 0 : services généraux, fonction 0-5 : gestion des fonds européens, fonction 1 : sécurité, fonction 2 : enseignement, formation professionnelle et apprentissage, fonction 3 : culture, vie sociale, jeunesse, sports et loisirs, fonction 4 : santé et action sociale, fonction 5 : aménagement des territoires et habitat, fonction 6 : action économique, fonction 7 : environnement, fonction 8 : transports). A chaque fonction sont rattachés deux chapitres fonctionnels, en investissement et en fonctionnement qui retracent l'ensemble des dépenses relatives à la fonction considérée.
- « **Programme** » : déclinaison de la nomenclature fonctionnelle M57 représentative des domaines d'intervention de la Région Ile - de - France. Une autorisation de programme ou une autorisation d'engagement se rattache à un programme et un seul. Un programme peut être financé par plusieurs autorisations de programme ou autorisations d'engagement. Les programmes sont associés à des objectifs précis et à des résultats attendus.
- « **Action** » : découpage du programme permettant le regroupement des crédits ayant une même finalité. Une action n'appartient qu'à un seul programme. Un programme peut comporter plusieurs actions.
- « **Autorisation de programme** » : limite supérieure des dépenses pouvant être engagées pour le financement d'investissements.
- « **Autorisation de programme de projet** » : limite supérieure des dépenses pouvant être engagées pour le financement d'une opération de grande envergure, tels que la réalisation d'infrastructures de transports en commun, de voirie nationale ou de projets lourds de recherche et d'enseignement supérieur, la création de bases de loisirs.
- « **Autorisation d'engagement** » : limite supérieure des dépenses qui peuvent être engagées pour le financement des dépenses de fonctionnement.
- « **Crédit de paiement** » : limite supérieure des dépenses pouvant être mandatées au cours de l'exercice budgétaire, pour la couverture des engagements contractés dans le cadre des autorisations de programme ou d'engagement correspondantes.

MODALITÉS DE CODIFICATION DES PROGRAMMES ET ACTIONS

- Les programmes

A chaque programme sont associés un code enveloppe et un code programme :

- **Le code enveloppe** (alphanumérique) indique :
 - la contractualisation ou non des crédits avec l'Etat, codifiée par 2 lettres :
 - HP pour les enveloppes « Hors Contrat de Plan » et « Hors Contrat de Projets » ;
 - CP pour les enveloppes « Contrat de Plan 2000-2006 » ;
 - PJ pour les enveloppes relevant du « Contrat de Projets 2007-2013 » ou du « Plan Seine 2007-2013 » ;

- PR pour les enveloppes relevant du « Contrat de Plan Etat-Région 2015-2020 » ou du « Contrat de plan interrégional Etat-Régions » (CPIER) « Vallée de la Seine 2015-2020 » ;
 - RE pour les enveloppes relevant du " Contrat de Plan Etat-Région 2021-2027 ".
-
- le code fonctionnel M 57 codifié sur 2, 3, ou 4 chiffres ;
 - le numéro d'ordre du programme codifié sur 3 chiffres.
-
- **Le code programme** est une traduction numérique du code enveloppe nécessaire à la saisie de l'imputation budgétaire dans Coriolis :
 - les 2 lettres du code enveloppe traduisant la contractualisation ou non des crédits avec l'Etat sont remplacées par un chiffre :
 - 1 pour « Hors Contrat de Plan » et « Hors Contrat de Projets » ;
 - 2 pour « Contrat de Plan 2000-2006 » ;
 - 3 pour « Contrat de Projets 2007-2013 » et « Plan Seine » ;
 - 4 pour « Contrat de Plan Etat-Région 2015-2020 » et du « Contrat de plan interrégional Etat-Régions » (CPIER) « Vallée de la Seine 2015-2020 » ;
 - 5 pour « Contrat de Plan Etat-Région 2021-2027 ».
 - le code fonctionnel M 57 est codifié obligatoirement sur 2 chiffres (pour les codes fonctionnels à 3 ou 4 chiffres, le 3^{ème} et, le cas échéant, le 4^{ème} chiffre, ne sont pas repris) ;
 - le numéro d'ordre du programme est codifié sur 3 chiffres.

Exemples :

- *code enveloppe HP 23-001 à code programme : 123001 ;*
- *code enveloppe PJ 811-005 à code programme : 381005 ;*
- *code enveloppe CP 52-001 à code programme : 252001 ;*
- *code enveloppe PR 811-005 à code programme : 481005 ;*
- *code enveloppe RE 52-001 à code programme : 552001.*

Remarque :

- Un même libellé de programme peut être associé à 2 voire 3 ou 4 codes enveloppes et codes programmes si la dépense correspondante relève pour partie du « Contrat de Plan Etat-Région 2015-2020 », du « Contrat de Projets 2007-2013 », pour partie du « Hors Contrat de Plan » ou « Hors Contrat de Projets », voire aussi du « Contrat de Plan 2000-2006 ».
- Un même programme peut se trouver à la fois en investissement et en fonctionnement.
- Un programme comprend une ou plusieurs actions.

- **Les actions**

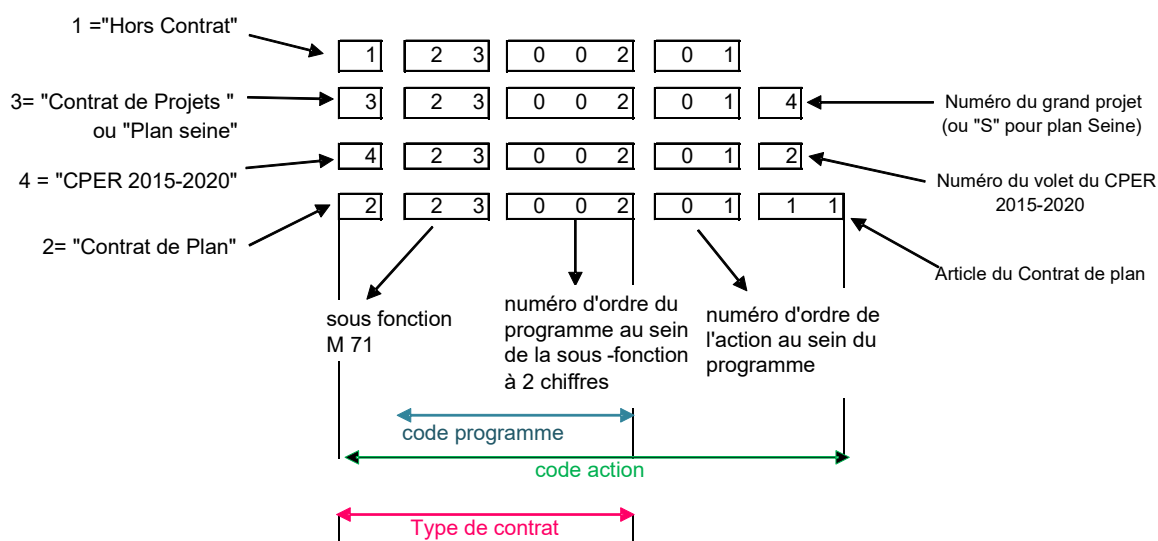
La codification d'une action est composée, dans l'ordre :

- du code programme auquel elle se rattache ;
- du numéro d'ordre de l'action au sein de ce programme, codifié sur 2 chiffres ;
- et, le cas échéant :

- du numéro du grand projet (pour le contrat de projets) codifié sur un chiffre de 1 à 8,
- de la lettre S pour le Plan Seine ;
- de l'article du contrat de plan 2000-2006 codifié sur 2 chiffres de 1 à 23 ;
- du numéro du volet CPER 2015-2020 ou du CPER 2021-2027.

Le code action n'étant pas rattaché à l'une ou l'autre des deux sections du budget, une même action peut se trouver à la fois en investissement et en fonctionnement.

Exemples de composition d'un code programme et d'un code action



Les opérations non ventilables (créances admises en non-valeur) sont identifiées avec une codification DC.

LES ABREVIATIONS DES NOMS DES SECTEURS

Agriculture	AGRI
Actions internationales et européennes	AIE
Aménagement	AM
Citoyenneté	CI
Communication	COM
Culture	CU
Développement économique, innovation et TIC	DEEE
Développement social et santé	DSS
Environnement et énergie	EAE
Enseignement secondaire	ESE
Enseignement supérieur	ESU
Formation professionnelle, apprentissage et emploi	FPA
Formations sanitaires et sociales	FSS
Logement	LO
Marchés, Achats, Juridique et Immobilier	MAJI
Personnel et ressources humaines	PRH
Politique de la ville	PV

Recherche	RIN
Ruralité	RUR
Sécurité	SE
Transformation numérique	TNUM
Sports et loisirs	SL
Transports et mobilités	TM
Gestion des fonds européens	UE

LES RECETTES

LES RECETTES DE LA REGION ILE-DE-FRANCE DE 2017 à 2024
données des comptes administratifs, en M€

	2017 CA	2018 CA	2019 CA	2020 CA	2021 CA	2022 CA	2023 CA	2024 CA
Recettes réelles hors emprunt								
Fonctionnement	3 508,1	3 538,3	3 811,0	3 685,4	3 541,1	3 740,4	4 074,4	4 209,4
Recettes fiscales	2 862,9	3 398,4	3 616,0	3 273,8	3 251,1	3 461,2	3 586,0	3 771,2
Fiscalité directe	3 010,3	2 987,3	3 187,3	3 298,2	125,2	121,1	126,5	125,3
1 Cotisation sur la valeur ajoutée des entreprises (CVAE)	2 886,8	2 863,4	3 064,7	3 172,6	0,0	0,0	0,0	0,0
2 Impositions forfaitaires sur les entreprises de réseaux (IFER)	123,0	122,4	122,6	125,5	125,2	121,1	126,5	125,2
3 Rôles supplémentaires	0,5	1,5	0,0	0,0	0,0	0,0	0,0	0,1
Autres recettes fiscales hors TICPE	933,9	1 490,0	1 506,6	1 180,4	4 344,3	3 680,5	3 792,0	3 889,0
1 Taxe régionale sur les cartes grises	331,8	377,3	356,9	341,2	306,6	263,4	290,4	424,7
2 Reversement de la part régionale de la taxe sur les bureaux (TSB)	212,9	212,9	212,9	212,9	212,9	212,9	212,9	212,9
3 Frais de gestion de fiscalité directe locale	84,5	86,5	88,1	91,2	53,5	40,5	29,1	0,0
4 Fraction régionale de la taxe d'apprentissage	239,7	251,7	256,2	0,0	0,0	0,0	0,0	0,0
5 Taxe régionale additionnelle aux droits de mutation sur l'immobilier d'entreprise	64,9	63,6	83,8	57,9	55,2	53,8	43,0	39,3
6 TRADE et Permis de conduire	0,0	0,0	0,0	0,0	0,0	0,0	0,0	0,0
7 TVA - fraction à compter de 2018 (ex-DGF)	0,0	497,9	508,8	477,1	543,3	579,2	616,8	613,2
8 TVA - fraction à compter de 2021 (ex-CVAE)	0,0	0,0	0,0	0,0	3 172,6	2 530,6	2 599,7	2 598,9
TICPE	1 066,1	1 084,1	1 080,8	1 004,5	1 017,3	1 032,1	1 066,9	1 156,4
1 TICPE - compensations loi LRL 2004	881,5	887,9	892,8	888,9	728,9	692,5	81,4	77,2
2 TICPE - ex modulation 2007	68,1	79,7	73,6	63,9	5,0	5,0	4,9	5,6
3 TICPE - compensations lois MAPTAM NOTRE	4,8	4,9	5,0	5,0	5,0	5,0	5,0	5,0
4 TICPE - Formation Professionnelle	38,9	39,0	39,0	39,0	39,0	54,6	54,6	0,0
5 TICPE - Aide au recrutement d'apprentis	18,4	18,4	15,9	0,0	0,0	0,0	0,0	0,0
6 TICPE - Primes apprentissage	30,8	30,1	29,8	0,0	0,0	0,0	0,0	0,0
7 TICPE - Ressource Régionale pour l'apprentissage	23,7	24,1	24,8	0,0	0,0	0,0	0,0	0,0
8 TICPE - compensation réforme apprentissage	0,0	0,0	0,0	6,2	6,2	6,2	6,2	6,2
9 TICPE - compensation transfert Dronisep	0,0	0,0	0,0	1,5	1,5	1,5	1,5	1,5
10 TICPE - compensation étudiants boursiers / inflation	0,0	0,0	0,0	0,0	3,8	2,7	25,7	32,8
11 TICPE - Fraction globalisée	0,0	0,0	0,0	0,0	0,0	0,0	0,0	147,6
Prélèvements sur recettes	-2 127,5	-2 163,0	-2 156,8	-2 207,3	-2 235,7	-1 372,4	-1 397,5	-1 399,6
1 Régularisation TVA CVAE	0,0	0,0	0,0	0,0	0,0	0,0	-23,3	-22,7
2 Fonds national de garantie individuelle des ressources FNGIR (dépenses)	-674,8	-674,8	-674,8	-674,8	-674,8	0,0	0,0	0,0
3 Fonds de péréquation des ressources des régions (dépenses)	-80,2	-115,7	-109,6	-180,0	-189,4	0,0	-1,8	-4,5
4 Dotation de compensation du transfert de la CVAE (dépenses)	-1 372,4	-1 372,4	-1 372,4	-1 372,4	-1 372,4	-1 372,4	-1 372,4	-1 372,4
Dotations	541,0	8,8	8,8	38,6	79,6	93,4	105,7	34,2
Dotations générales	486,0	8,8	8,8	8,8	8,8	8,8	9,0	8,8
1 Dotation globale de fonctionnement (DGF)	477,1	0,0	0,0	0,0	0,0	0,0	0,0	0,0
2 Dotation générale de décentralisation (DGD)	8,8	8,8	8,8	8,8	8,8	8,8	9,0	8,8
Autres dotations	55,1	0,0	0,0	29,8	70,7	84,6	96,7	25,4
1 Dotation Primes apprentissage	0,0	0,0	0,0	0,0	0,0	0,0	0,0	0,0
2 Fonds de transition pour le développement économique	55,1	0,0	0,0	0,0	0,0	0,0	0,0	0,0
3 Dotation pour transferts de compensations d'exonérations de fiscalité	0,0	0,0	0,0	0,0	0,0	0,0	0,0	0,0
4 Nouvelle recette pour le soutien à l'apprentissage en fonctionnement	0,0	0,0	0,0	20,6	20,6	20,6	20,6	13,1
5 Dotation de compensation - réforme apprentissage	0,0	0,0	0,0	2,9	2,9	2,9	2,9	2,9
6 Compensation provisionnelle extinction primes	0,0	0,0	0,0	6,4	6,4	6,4	6,4	6,4
7 Dotation de compensation - frais de gestion TH	0,0	0,0	0,0	0,0	37,9	37,9	37,9	0,0
8 Dotation compensatoire - tassarif	0,0	0,0	0,0	3,0	3,0	3,0	3,0	3,0
9 Dotation de compensation - frais de gestion CVAE	0,0	0,0	0,0	0,0	0,0	13,9	25,9	0,0
Recettes diverses	84,2	131,1	184,2	371,0	210,4	185,8	380,8	404,1
Produits financiers	19,9	14,1	8,0	23,4	11,8	4,7	2,4	4,0
1 Produits financiers	24,1	14,2	14,3	23,4	11,8	4,7	2,4	2,4
2 Intérêts perçus sur créances	0,0	0,0	0,0	0,0	0,0	0,0	0,0	1,6
3 Intérêts courus non échus (ICNE)	-4,2	0,0	-6,2	0,0	0,0	0,0	0,0	0,0
Divers	64,3	116,8	176,2	347,6	198,6	181,1	378,3	400,1
1 Fonds européens - versements programmations 2000-2006 et 2007-2013	2,4	0,0	0,0	0,0	0,0	0,0	0,0	0,0
2 Fonds européens - Programmation 2014-2020	4,7	15,3	5,8	29,3	35,1	18,9	110,0	28,3
3 Fonds européens - Programmation 2021-2027	0,0	0,0	0,0	0,0	0,0	0,0	0,0	0,0
4 Fonds régional de restauration (FRR)	10,4	5,4	5,3	5,0	6,2	7,1	7,5	8,8
5 Produits exceptionnels sur cessions	0,0	0,0	0,0	189,4	0,0	0,0	0,0	0,0
6 Conventions Etat-Région en matière de formation professionnelle	0,0	32,4	121,1	85,0	112,9	101,1	221,3	299,3
7 Divers (ex : versements de trop perçus de subventions)	46,8	63,8	44,0	38,9	44,3	54,1	39,6	63,8
Investissement	666,2	767,3	730,1	786,3	819,2	716,2	765,3	736,0
Recettes fiscales	343,7	408,8	414,0	366,0	414,7	371,4	351,0	368,3
Fiscalité hors TICPE	281,4	338,2	349,1	309,4	351,5	312,3	283,4	305,9
1 Taxe sur la création de bureaux en Île-de-France (TCB-IDF)	92,7	138,7	146,4	114,1	154,0	119,4	98,6	133,2
2 Part régionale de la taxe d'aménagement (TA) et reliquats de taxes d'urbanisme	43,1	50,6	56,6	49,3	54,1	49,9	41,6	29,7
3 Taxe annuelle sur les surfaces de stationnement (TASS)	66,1	68,9	66,0	66,0	66,5	66,0	66,2	66,0
4 Taxe additionnelle spéciale annuelle (TASA)	79,5	80,0	80,0	80,0	77,0	77,0	77,0	77,0
TICPE	62,3	70,5	64,9	56,5	59,1	59,1	67,6	62,5
1 TICPE Grenelle	62,3	70,5	64,9	56,5	59,1	59,1	67,6	62,5
Dotations	86,1	86,1	86,1	109,1	111,1	115,4	109,1	109,1
Dotations générales	86,1	0,0	0,0	0,0	2,0	6,3	0,0	0,0
1 Dotation régionale pour le soutien à l'investissement	0,0	0,0	0,0	0,0	2,0	6,3	0,0	0,0
Autres dotations	86,1	86,1	86,1	109,1	109,1	109,1	109,1	109,1
1 Dotation régionale d'équipement scolaire (DRES)	86,1	86,1	86,1	86,1	86,1	86,1	86,1	86,1
2 Nouvelle recette pour le soutien à l'apprentissage en investissement	0,0	0,0	0,0	23,0	23,0	23,0	23,0	23,0
Recettes diverses	236,4	272,4	230,0	311,2	293,4	229,4	305,1	258,6
Produits financiers	43,4	42,4	38,1	36,9	38,2	27,8	27,8	25,7
1 Remboursements en capital des créances	43,4	42,4	38,1	36,9	38,2	27,8	27,8	25,7
Divers	193,0	230,0	192,0	274,4	255,2	201,5	277,3	232,9
1 Amendes de police	63,9	69,4	69,4	69,4	69,4	69,4	69,4	69,4
2 FCTVA	96,6	99,5	99,8	101,5	78,0	68,1	96,1	104,2
3 Fonds européens - Programmation 2014-2020	0,2	14,6	4,4	86,6	46,1	42,0	25,8	25,8
4 Divers (ex : participations aux travaux dans les cités mixtes)	32,2	46,6	18,4	16,9	61,7	22,0	22,5	33,5
Total recettes réelles hors emprunt	4 174,3	4 305,5	4 541,1	4 471,8	4 360,2	4 456,6	4 839,7	4 945,4
Emprunt	530,0	600,0	200,0	800,0	500,0	700,0	597,4	936,3
Résultats antérieurs	141,7	60,6	305,7	268,5	483,5	448,2	356,3	105,2
Excédents de fonctionnement reportés	141,7	66,3	306,9	276,3	483,5	448,2	356,3	105,2
Excédents de fonctionnement capitalisés	115,0	433,8	163,5	715,1	55,7	260,6	254,4	462,9
Solde d'exécution reporté de la section d'investissement	-115,0	-439,4	-164,8	-722,8	-55,7	-260,6	-254,4	-462,9
Total général	4 846,0	4 966,2	5 046,8	5 540,3	5 343,7	5 604,8	5 793,4	5 987,0

LA DETTE

SITUATION DE LA DETTE AU 31/12/2024														
Nature	Type d'opération	dans le cadre des émissions obligataires et des placements privés, établissements prêteurs dans le cadre des prêts bancaires	Emprunt vert et responsable	Date début emprunt	Date fin emprunt	Durée résiduelle du contrat	Type de taux (après swap le cas échéant, hors swaps de devises)	Taux	Capital initial	Capital restant à amortir au 31/12/2024	Annuité 2024 (1) + (2)	(en euros)		
												Capital (1)	Intérêts nets des recettes de swap (2)	Intérêts bruts
EMPRUNTS OBLIGATAIRES	EMPRUNTS OBLIGATAIRES													
FR0011225325 (2012 EP EUR 350)	Emission obligataire publique (EUR)	BNPP et CACIB (350,0 M€)	Terminé	27/03/2012	27/03/24		Fixe	3,625%	350 000 000,00	0,00	362 687 500,00	350 000 000,00	12 687 500,00	
FR0011683323 (2014 EP EUR 600)	Emission obligataire publique (EUR)	ISFCACB, HSBC & NATIXS (600,0 M€)	OUI	24/04/2014	24/04/26	1 an, 3 mois	Fixe	2,375%	600 000 000,00	600 000 000,00	14 250 000,00	0,00	14 250 000,00	
FR0012685691 (2015 EP EUR 500)	Emission obligataire publique (EUR)	ISFBNPP, CACIB, NATIXS (500,0 M€)	OUI	23/04/2015	23/04/27	2 ans, 3 mois	Fixe	0,625%	500 000 000,00	500 000 000,00	3 125 000,00	0,00	3 125 000,00	
FR0011225325 (2015 TAP EUR 25)	Emission obligataire publique (EUR)	TAP ISR 2017 EP EUR 350 avec BNPP (25,0 M€)	Terminé	28/10/2015	27/03/24		Fixe	3,625%	25 000 000,00	0,00	25 906 250,00	25 000 000,00	906 250,00	
FR0011183167 (2016 EP EUR 650)	Emission obligataire publique (EUR)	ISFBNPP, CACIB, NATIXS, SG (650,0 M€)	OUI	14/06/2016	14/06/25	5 mois	Fixe	0,500%	650 000 000,00	650 000 000,00	3 250 000,00	0,00	3 250 000,00	
FR0013242336 (2017 EP EUR 500)	Emission obligataire publique (EUR)	ISRBARCLAYS, CACIB, HSBC, SG (500,0 M€)	OUI	14/03/2017	14/03/29	4 ans, 2 mois	Fixe	1,375%	500 000 000,00	500 000 000,00	6 875 000,00	0,00	6 875 000,00	
FR0013343175 (2018 EP EUR 500)	Emission obligataire publique (EUR)	ISFCACB, HSBC, Natixis, SG (500,0 M€)	OUI	20/06/2018	20/06/33	8 ans, 5 mois	Fixe	1,375%	500 000 000,00	500 000 000,00	6 875 000,00	0,00	6 875 000,00	
FR0013521382 (2020 EP EUR 550)	Emission obligataire publique (EUR)	ISFBNPP, CACIB, Deutsche Bank, HSBC, Unicredit (550,0 M€)	OUI	02/07/2020	02/07/30	5 ans, 6 mois	Fixe	0,100%	550 000 000,00	550 000 000,00	550 000,00	0,00	550 000,00	
FR0013521380 (2020 EP EUR 250)	Emission obligataire publique (EUR)	ISRBNPP, CACIB, Deutsche Bank, HSBC, Unicredit (250,0 M€)	OUI	02/07/2020	02/07/40	15 ans, 6 mois	Fixe	0,610%	250 000 000,00	250 000 000,00	1 525 000,00	0,00	1 525 000,00	
FR0014003067 (2021 EP EUR 500)	Emission obligataire publique (EUR)	Barclays Bank Ireland, CACIB, DZ BANK AG, HSBC EUROPE, ING BANK (500,0 M€)	OUI	20/04/2021	20/04/28	3 ans, 3 mois	Fixe	0,000%	500 000 000,00	500 000 000,00	0,00	0,00	0,00	
FR001400BCS5 (2022 EP EUR 700)	Emission obligataire publique (EUR)	BNPP, CACIB, NATIXS, HSBC (700,0 M€)	OUI	19/07/2022	19/07/32	7 ans, 6 mois	Fixe	2,230%	700 000 000,00	700 000 000,00	15 610 000,00	0,00	15 610 000,00	
FR001400FG43 (2023 EP EUR 600)	Emission obligataire publique (EUR)	BOFA, CACIB, NATIXS, SG (600,0 M€)	OUI	30/01/2023	30/04/31	6 ans, 4 mois	Fixe	2,900%	600 000 000,00	600 000 000,00	21 690 420,00	0,00	21 690 420,00	
FR001400WR49 (2024 EP EUR 800)	Emission obligataire publique (EUR)	BOFA, JP Morgan, BNPP, SG (800,0 M€)	OUI	31/01/2024	25/05/34	9,4	Fixe	3,200%	800 000 000,00	800 000 000,00	0,00	0,00	0,00	
FR0011079052 (2011 PP EUR 60)	Placement privé (EUR)	SCOTIE GENERALE (60,0 M€)	-	13/07/2011	13/07/26	1 an, 6 mois	variable après swp	3M€+0,48%	60 000 000,00	60 000 000,00	2 661 918,34	0,00	5 082 918,34	
FR0011458736 (2013 PP EUR 40)	Placement privé (EUR)	NATIXS (40,0 M€)	-	28/03/2013	28/03/25	2 mois	Fixe	2,594%	40 000 000,00	40 000 000,00	1 037 600,00	0,00	1 037 600,00	
FR0011459288 (2013 PP JPY 40)	Placement privé (JPY)	CACIB (40,8 M€)	-	11/04/2013	11/04/28	3 ans, 3 mois	Variable	3M€+0,765%	40 816 326,53	40 816 326,53	1 928 673,47	0,00	1 928 673,47	
FR0011613017 (2013 PP EUR 70)	Placement privé (EUR)	HSBC (70,0 M€)	-	11/10/2013	11/10/28	3 ans, 10 mois	Fixe	3,060%	70 000 000,00	70 000 000,00	2 142 000,00	0,00	2 142 000,00	
FR0011638584 (2013 PP EUR 50)	Placement privé (EUR)	Commerzbank (50,0 M€)	Terminé	29/11/2013	29/11/24		Fixe	2,675%	50 000 000,00	0,00	51 337 500,00	50 000 000,00	1 337 500,00	
FR0012107031 (2014 PP EUR 35)	Placement privé (EUR)	HSBC (35,0 M€)	-	25/08/2014	25/09/25	8 mois	Fixe	1,640%	35 000 000,00	35 000 000,00	974 000,00	0,00	574 000,00	
EMPRUNT SCHULDSCHEN	EMPRUNT SCHULDSCHEN													
76387 (2013 SSD EUR 50)	Placement Schuldschein (EUR)	HELABA (50,0 M€)	-	10/04/2013	10/04/28	3 ans, 3 mois	Fixe	2,750%	50 000 000,00	50 000 000,00	1 375 000,00	0,00	1 375 000,00	
EMPRUNTS BANCAIRES	EMPRUNTS BANCAIRES													
Péti bancaire (EUR)	Péti bancaire (EUR)	Caisse des Dépôts et Consignations (52,0 M€)	-	20/12/2011	01/12/26	1 an, 11 mois	Fixe	3,57%	252 000 000,00	41 730 248,01	21 700 589,36	19 792 616,73	1 907 972,63	
Péti bancaire (EUR)	Péti bancaire (EUR)	Banque Européenne d'investissement (200,0 M€)	-	26/03/2012	25/03/27	2 ans, 2 mois	Fixe	3,827%	200 000 000,00	200 000 000,00	7 654 000,00	0,00	7 654 000,00	
Péti bancaire (EUR)	Péti bancaire (EUR)	Caisse des Dépôts et Consignations (60,0 M€)	OUI	06/03/2018	01/03/28	13 ans, 2 mois	Fixe	0,000%	40 000 000,00	28 000 000,00	2 000 000,00	2 000 000,00	0,00	
Péti bancaire (EUR)	Péti bancaire (EUR)	Caisse des Dépôts et Consignations (60,0 M€)	OUI	08/06/2018	01/06/23	8 ans, 5 mois	Fixe	1,340%	60 000 000,00	35 463 149,68	4 419 960,32	3 914 449,40	505 511,12	
Péti bancaire (EUR)	Péti bancaire (EUR)	Banque Européenne d'investissement (50,0 M€)	Terminé	26/07/2019	20/11/24		Fixe	0,000%	50 000 000,00	0,00	50 000 000,00	50 000 000,00	0,00	
Péti bancaire (EUR)	Péti bancaire (EUR)	Banque Européenne d'investissement (139,0 M€)	OUI	28/11/2024	28/11/29	4 ans, 10 mois	Fixe	2,657%	139 000 000,00	139 000 000,00	0,00	0,00	0,00	
										7 610 816 326,53	6 889 009 724,22	500 707 086,13	108 348 345,56	110 889 345,56
TOTAL GENERAL														

EXECUTION DETAILLEE DU CPER/CPIER

CPER 2007-2014

GRAND PROJET 1 - Agir sur le chômage

Dpt	Code	Projet	Engagement prévu au CPER			Exécution 2024			Exécution à fin 2024		
			Total	Etat	Région	Affectations	Engagements	Mandats	Cumul affecté	Cumul engagé	Cumul mandaté
IdF	1001	GIP CARIF	39,900	13,500	26,400	-	-	-	28,166	28,157	26,968
IdF	1002	AFPA	8,042	8,042	-	-	-	-	-	-	-
IdF	1003	Compétences linguistiques	15,000	-	15,000	-	-	-	14,852	14,852	11,846
IdF	1004	Ecoles de la deuxième chance	4,500	-	4,500	-	-	-	7,915	7,915	6,199
IdF	1005	Maisons de l'emploi et de la formation	4,000	1,500	2,500	-	-	-	0,113	0,113	0,075
IdF	1006	ARACT	4,550	2,450	2,100	-	-	-	2,700	2,700	2,392
IdF	1007	Anticipation des mutations économiques : soutien aux filières, accompagnement et redynamisation	54,800	26,800	28,000	-	-	-	20,955	20,923	16,243
Total			130,792	52,292	78,500	-	-	-	74,701	74,660	63,722
									95%	95%	81%

GRAND PROJET 2 - Favoriser une plus grande cohésion sociale

Dpt	Code	Projet	Engagement prévu au CPER			Exécution 2024			Exécution à fin 2024		
			Total	Etat	Région	Affectations	Engagements	Mandats	Cumul affecté	Cumul engagé	Cumul mandaté
IdF	2001	Création de places nouvelles pour les personnes handicapées et pour les personnes âgées	56,656	28,328	28,328	-	-	-	22,593	22,593	20,869
Total			56,656	28,328	28,328	-	-	-	22,593	22,593	20,869
									80%	80%	74%

GRAND PROJET 3 - Renforcer l'attractivité de l'Île-de-France

Dpt	Code	Projet	Engagement prévu au CPER			Exécution 2024			Exécution à fin 2024		
			Total	Etat	Région	Affectations	Engagements	Mandats	Cumul affecté	Cumul engagé	Cumul mandaté
IdF	3001	Territoires d'intérêt régional et national	368,060	184,030	184,030	-	-	-	319,847	319,800	262,542
IdF	3002	Soutien aux dynamiques territoriales de cohésion et d'innovation	151,150	22,400	128,750	-	-	-	69,927	69,927	58,420
Total			519,210	206,430	312,780	-	-	-	389,775	389,727	320,962
									125%	125%	103%

GRAND PROJET 4 - Conforter le rayonnement de la région capitale

VOILET 41 - Culture

Dpt	Code	Projet	Engagement prévu au CPER			Exécution 2024			Exécution à fin 2024		
			Total	Etat	Région	Affectations	Engagements	Mandats	Cumul affecté	Cumul engagé	Cumul mandaté
77	4102	Scène nationale de Sénart	12,000	9,000	3,000	-	-	-	3,000	3,000	2,686
77	4104	Royaumont	4,000	1,000	3,000	-	-	-	4,134	4,134	3,473
78	4105	Port Royal des Champs	2,000	2,000	-	-	-	-	-	-	-
91	4106	Musée de la Photographie de l'Essonne	4,300	0,800	3,500	-	-	-	-	-	-
94	4107	Centre chorégraphique de Vitry	4,000	1,000	3,000	-	-	-	3,000	3,000	3,000
77	4108	Musée de transports de Chelles	8,000	-	8,000	-	-	-	-	-	-
93	4109	Centre des archives nationales de Pierrefitte-sur-Seine	6,300	6,300	-	-	-	-	-	-	-
93	4110	Conservatoire National de Région d'Aubervilliers	5,000	1,000	4,000	-	-	-	4,000	4,000	4,000
77	4111	Musée de la Grande guerre à Meaux	2,100	2,100	-	-	-	-	-	-	-
Total			47,700	23,200	24,500	-	-	-	14,134	14,134	13,159
									58%	58%	54%

* la participation de la Région à cette opération est inscrite dans sa convention territoriale avec le Pays de Meaux. Celle-ci est fléchée sur le GP3 du CPER à hauteur de 5,1 M€ au titre du GP3 ainsi que sur des crédits de droit commun.

VOILET 42 - Sport

Dpt	Code	Projet	Engagement prévu au CPER			Exécution 2024			Exécution à fin 2024		
			Total	Etat	Région	Affectations	Engagements	Mandats	Cumul affecté	Cumul engagé	Cumul mandaté
77	4201	Centre aquatique de Valres-sur-Marne	17,260	8,630*	8,630	-	-	0,003	75,946	72,697	71,842
78	4202	Vélodrome de Saint-Quentin-en-Yvelines	26,720	13,360	13,360	-	-	-	13,360	13,360	13,360
93	4203	Centre aquatique d'Aubervilliers	29,970	15,900	14,070	-	-	-	-	-	-
Total			73,950	37,890	36,060	-	-	0,003	89,306	86,057	85,202
									248%	239%	236%

* dont 3,049 M€ déjà engagés par l'Etat en 2002.

VOILET 43 - Pôles de compétitivité et création d'entreprises innovantes

Dpt	Code	Projet	Engagement prévu au CPER			Exécution 2024			Exécution à fin 2024		
			Total	Etat	Région	Affectations	Engagements	Mandats	Cumul affecté	Cumul engagé	Cumul mandaté
IdF	4301	Cluster/pôles	-	-	-	-	-	-	12,003	12,003	10,833
IdF	4302	Création d'entreprises innovantes	-	-	-	-	-	-	40,736	39,683	35,012
Total			54,000	18,000	36,000	-	-	-	52,739	51,686	45,845
									146%	144%	127%

VOLET 44 - Enseignement supérieur et recherche universitaire

Dpt	Code	Projet	Engagement prévu au CPER			Exécution 2024			Exécution à fin 2024		
			Total	Etat	Région	Affectations	Engagements	Mandats	Cumul affecté	Cumul engagé	Cumul mandaté
75	4401	Paris 1 : construction du pôle universitaire du 18ème arrondissement	21,000		21,000	-	-		-	-	-
75	4402	Paris 4. Extension Clignancourt	12,000	12,000	-	-	-		-	-	-
75	4403	INALCO Recherche	5,650	-	5,650	-	-		5,234	4,650	3,778
75	44XX	Observatoire de Paris : Instrumentation du futur pour l'astronomie et l'astrophysique	0,600	0,600	-	-	-		-	-	-
75	4404	EHESS	40,000		40,000	-	-	0,016	23,800	23,799	22,887
75	4405	Paris 1, Paris 3, Paris 4 : Réaménagement de la Sorbonne, construction de silos pour la BIU de la Sorbonne à Marne-la-Vallée et déménagement de l'EPHE	32,500	32,500	-	-	-		-	-	-
75	4406	Logement étudiant Paris CROUS	13,850	13,850	-	-	-		-	-	-
75	44XX	Sarailh : mise en sécurité CROUS	8,150	8,150	-	-	-		-	-	-
75	4407	Paris 5 désamiantage site Necker.	30,000	30,000	-	-	-		-	-	-
75	4408	Paris 7 IUT Zac Pajol	14,100	5,900	8,200	-	-		13,965	13,952	13,949
75	4409	Paris 5 Poursuite rénovation ST Pères	10,000	10,000	-	-	-		-	-	-
75	4410	ENSAM	1,000	1,000	-	-	-		-	-	-
75	4411	ENS Campus Jourdan dont EEP	46,000	14,500	31,500	-	-		47,046	47,046	46,239
75	4412	Institut de la vision	0,500		0,500	-	-		0,500	0,500	0,218
75	4413	INALCO-BULAC équipement	9,000	3,000	6,000	-	-		6,050	6,050	5,922
75	4414	Rénovation, création de locaux tampons pour Paris 5	34,250	34,250	-	-	-		-	-	-
75	4415	Institut de France	1,000	1,000	-	-	-		-	-	-
75	4416	1er équipement , ZAC Tolbiac, IGP	5,000	5,000	-	-	-		-	-	-
75	4417	Paris 7 finalisation du bâtiment M3F sur la ZAC PRG	11,150	11,150	-	-	-		-	-	-
75	4418	IPGP	35,000	24,400	10,600	-	-		10,600	10,600	10,600
75	4419	Paris 3 Institut des Amériques	5,500	5,000	0,500	-	-		-	-	-
75	4420	ENS Rue Lhomond	41,000	31,000	10,000	-	-		10,000	10,000	10,000
75	4421	Paris 2 Réhabilitation Assas	36,000	36,000	-	-	-		-	-	-
75	4422	Désamiantage et réhabilitation de la Maison des Sciences de l'Homme, Bibliothèque et Institut d'études avancées	10,000	5,000	5,000	-	-		-	-	-
75	4423	Paris 3 Désamiantage, démolition et reconstruction de Censier, locaux d'enseignement et bibliothèque	71,000	51,000	20,000	-	-		-	-	-
75	4424	Collège de France	28,000	28,000	-	-	-		-	-	-
75	4425	CIUP, Maison de l'Île de France	21,640		21,640	-	-		21,880	21,880	21,779
75	4426	CIUP	18,360	10,000	8,360	-	-		5,200	5,200	4,678
75	44XX	Paris V STAPS	1,500	1,500	-	-	-		-	-	-
75	44XX	Reprogrammation 75	0,400	-	0,400	-	-		-	-	-
77	4427	Descartes +	14,000	5,000	9,000	-	-		9,000	9,000	8,566
77	4428	IUFM Torcy ou Meaux	1,000	1,000	-	-	-		-	-	-
77	4429	Institut de la Ville	11,190		11,190	-	-		11,193	11,005	11,005
77	4430	Maison des étudiants Marne la Vallée	7,220		7,220	-	-	0,010	7,100	7,099	6,448
77	4431	Paris 12 Bibliothèque Sénart	5,000		5,000	-	-		5,000	5,000	4,175
77	4432	Reprogrammation 77	1,000		1,000	-	-		1,000	0,950	0,923
77	4433	UMLV rénovation bâtiment Copernic	11,000	5,500	5,500	-	-		-	-	-
77	4434	UMLV Bibliothèque centrale	34,400	17,400	17,000	-	-		20,823	20,788	17,456
78	4435	UVSQ UFR de médecine à Montigny le Bretonneux	10,000	10,000	-	-	-		-	-	-
78	4436	Pôle de Rambouillet (STVE)	3,430	1,715	1,715	-	-		1,715	1,715	1,172
78	4437	Reprogrammation 78	1,450		1,450	-	-		1,256	1,256	1,182
78	4438	Maison de l'Etudiant UVSQ	9,430		9,430	-	-		9,995	9,995	9,572
78	4439	UVSQ Pôle techno de Mantes Fin de tranche 1 et Tranche 2	16,570	8,000	8,570	-	-		0,950	0,950	0,411
78	4440	HEC	4,000	2,000	2,000	-	-		-	-	-
78	4441	MICALIS (pôle STVE)	9,200		9,200	-	-		9,200	9,200	9,200
91	4442	Institut de biologie d'Evry, tranche 2	20,000		20,000	-	-		5,636	5,636	0,906
91	4444	Campus d'ORSAY	11,500	-	11,500	-	-		-	-	-
91	4445	IUT d'Evry	5,000	5,000	-	-	-		-	-	-
91	4446	Paris 11. Pôle exoplanètes, exobiologie et enseignement (institut d'astrophysique spatiale)	2,000		2,000	-	-		-	-	-
91	4447	Maison de l'Université à Evry	8,000		8,000	-	-		-	-	-
91	4448	Paris 11 Institut de mathématiques dans la vallée d'Orsay	34,000	28,000	6,000	-	-		6,000	6,000	6,000
91	44XX	Soleil CPMS	8,000	8,000	-	-	-		-	-	-
91	4449	CNRS Plateforme Imagerie du vivant	8,000	-	8,000	-	-		8,000	8,000	7,145
92	44XX	Plateforme de formulation pour l'Institut du médicament (Chatenay)	2,000		2,000	-	-		-	-	-
91	4450	Institut des systèmes hybrides SUPELEC	2,000	2,000	-	-	-		-	-	-
91	4451	Paris 11 Maison de l'Etudiant	5,500		5,500	-	-		5,350	5,325	4,778
91	4452	Maison d'initiation et de sensibilisation aux sciences (Gif sur Yvette)	6,000		6,000	-	-		3,575	3,572	3,570
91	4453	Reprogrammation 91	1,000		1,000	-	-		3,057	3,057	3,057
91	4454	IOTA	6,000	6,000	-	-	-		-	-	-
92	4455	IUT Ville d'Avray	5,000	5,000	-	-	-		-	-	-
92	4457	Laboratoires de l'Ecole centrale	7,000	7,000	-	-	-		-	-	-
92	4458	Maison des savoirs à Fontenay-aux-roses	3,000	3,000	-	-	-		-	-	-
92	4459	BDIC	20,000	10,000	10,000	-	-		-	-	-
92	4460	Paris 10 pôle SHS	13,000	9,000	4,000	-	-		4,000	4,000	4,000
92	4461	Reprogrammation 92	1,050		1,050	-	-		0,991	0,991	0,929
92	4462	restructuration INSEA	1,000	1,000	-	-	-		-	-	-
92	4463	Paris X Bât formation continue, fin du bâtiment des langues et de la maison de l'étudiant	20,120		20,120	-	-		19,081	19,024	17,806
92	4464	Bibliothèque Malakoff	8,000		8,000	-	-	0,010	9,008	9,008	8,589

92	4465	CROUS à Nanterre et Antony	7,000	7,000	-	-	-	-	-
93	4466	CST IUFM Saint-Denis	10,000	10,000	-	-	-	-	-
93	4467	MSH P8 et P13, plateforme AST	20,000	10,000	10,000	-	-	10,000	10,000
93	4468	P 13 Site de l'illustration à Bobigny	13,000	8,000	5,000	-	-	-	-
93	4469	Nanosciences et nanotechnologies P13	2,800	2,800	-	-	-	-	-
93	4470	Reprogrammation 93	2,000	2,000	-	-	1,287	1,287	1,175
93	4471	Paris 13 : Bibliothèque centrale de Villetaneuse, tranche 2	13,500	13,500	-	-	13,850	13,850	13,613
93	4472	Achèvement de la réhabilitation de la halle Monjoie dont IUT et restaurant universitaire	8,000	4,000	4,000	-	-	-	-
93	4473	Création d'espaces de recherche dans les bâtiments du Landy et Synergie	4,000	4,000	-	-	4,700	4,700	3,100
93	4474	Paris 8 Bât de recherche	20,000	20,000	-	-	3,416	3,316	3,315
93	4475	P13 , LAGA, LIPN	11,000	4,000	7,000	-	-	-	-
93	4476	CNAM Extension du Landy	35,000	5,000	30,000	-	-	9,458	8,838
93	4477	Paris 8 IUT Montreuil	19,600	9,800	9,800	-	-	9,800	9,800
94	4478	Paris 2 IRBC Mondor	25,000	25,000	-	-	9,100	9,100	8,810
94	4479	Paris 11 Extension de la faculté de médecine de P 11 au KB	16,000	6,000	10,000	-	-	-	-
94	4480	ENS Cachan Institut Farman	8,000	8,000	-	-	-	-	-
94	4481	ENVA , hôpital vétérinaire	1,800	1,800	-	-	1,800	1,800	1,800
94	4482	Réhabilitation du bâtiment G à Cachan	6,400	6,400	-	-	-	-	-
94	4483	Institut de chimie et des matériaux Paris-Est, Thiais	9,640	5,250	4,390	-	-	4,390	4,390
94	4484	Paris 6 : Pôle longévité et vieillissement	11,100	11,100	-	-	5,755	5,755	5,117
94	4485	Reprogrammation 94	0,800	0,800	-	-	0,790	0,790	0,639
94	4487	Paris 12 Maison des sciences de l'environnement	15,000	15,000	-	-	14,600	14,597	14,199
95	4488	Maison internationale de la recherche de Neuville	17,000	6,000	11,000	-	-	11,000	11,000
95	4490	Installation de l'IUFM à Cergy	6,500	6,500	-	-	-	-	-
95	4491	ENSEA Cergy	15,000	10,000	5,000	-	-	5,000	5,000
95	4492	ESSEC	4,000	2,000	2,000	-	-	2,000	2,000
IDF	4493	Agro Paris tech (INAPG ENSIA ENGREF, ENVA), Pôle STVE	2,500	2,500	-	-	1,653	1,653	1,450
IDF	4494	Chaires Blaise Pascal	6,900	3,450	3,450	-	-	3,875	3,875
IDF	4495	Provision marchés mobilier	-	-	-	-	-	0,046	-
Total			1 211,750	623,615	588,135	-	-	398,725	396,998
								68%	68%
									63%

VOLET 45 - Recherche et innovation

Dpt	Code	Projet	Engagement prévu au CPER			Exécution 2024			Exécution à fin 2024		
			Total	Etat	Région	Affectations	Engagements	Mandats	Cumul affecté	Cumul engagé	Cumul mandaté
75	4501	Paris 5 Necker Imagine Institut de recherche dédié aux maladies génétiques	18,000	9,000	9,000	-	-	-	9,000	9,000	9,000
75	4502	INSERM centre de recherche en psychiatrie et neurosciences (Ste Anne)	8,400	3,400	5,000	-	-	-	5,000	5,000	5,000
75	4503	Institut Pasteur. Centre de recherche sur la biologie intégrative des matières émergentes	20,000	10,000	10,000	-	-	-	10,000	10,000	10,000
75	4504	Observatoire de Paris : instrumentation du futur pour l'astronomie et l'astrophysique	0,700	0,700	-	-	-	-	-	-	-
75	4505	Pôle alimentation parisien	2,000	2,000	-	-	-	-	-	-	-
78	4506	MICALIS (STVE)	2,700	2,700	-	-	-	-	-	-	-
78	4507	EGER 1 (STVE)	4,500	4,500	4,500	-	-	-	-	-	-
78	4508	EGER 2 (STVE)	2,700	2,700	-	-	-	-	-	-	-
78-91	4509	Réseau de biologie végétale (STVE)	4,800	3,300	1,500	-	-	-	1,500	1,500	1,307
91	4510	DIGITEO LABS 2ème tranche dont laboratoire franco-allemand dédié à	24,600	14,600	10,000	-	-	-	10,000	10,000	9,672
91	4511	Institut de la lumière extrême	17,700	11,900	5,800	-	-	-	5,800	5,800	5,800
91	45XX	Centre de Pharmacologie Moléculaire et Structurale auprès de SOLEIL	1,000	1,000	-	-	-	-	-	-	-
91	45XX	Plate-Forme de pharmacologie cellulaire et moléculaire de l'ENS Cachan	2,000	2,000	-	-	-	-	-	-	-
91	45XX	Plate-forme intégrée imagerie du vivant "de la molécule à l'organisme" CNRS Gif-sur-Yvette	2,800	2,800	-	-	-	-	-	-	-
91	4513	Soleil IPANEMA	9,000	4,500	4,500	-	-	-	4,500	4,500	4,489
91	4514	Questions de sciences enjeux citoyens	4,600	0,500	4,100	-	-	-	3,090	3,085	2,892
91	4515	Génopôle, INSERM, CNRS : Centre de recherche clinique et translationnel dans le futur hôpital sud francilien.	10,000	10,000	10,000	-	-	-	10,000	10,000	9,810
91	4516	Centre de bioproduction du Généthron d'Evry	8,000	8,000	8,000	-	-	-	8,000	8,000	8,000
91	4517	TERATEC	5,000	5,000	-	-	-	-	-	-	-
91-78	4518	PRéMie (STVE)	3,000	1,500	1,500	-	-	-	2,265	2,265	0,735
92	4519	CEMAGREF : Ecoprocédés pour un environnement urbain durable (STVE)	6,150	6,150	-	-	-	-	-	-	-
92	4520	MAE Nanterre	1,150	1,150	-	-	-	-	-	-	-
92	4521	Exploradome Vitry-sur-Seine	1,000	1,000	-	-	-	-	-	-	-
94	4522	Paris 11 plate forme Paris sud sur cellules souches embryonnaires	9,860	3,500	6,360	-	-	-	6,360	6,360	3,906
	4523	Institut de chimie et des matériaux Paris-Est, Thiais	0,400	0,400	-	-	-	-	-	-	-
75 - 94	4524	IRD, CIRAD : Campus du développement durable. Rénovation du jardin d'Agronomie tropicale de Paris	3,000	3,000	3,000	-	-	-	3,000	3,000	3,000
IdF	4525	Soutien aux dispositifs de transfert de technologie (CRITT, CRT...)	28,000	10,000	18,000	-	-	-	31,136	31,136	26,536
Total			201,060	99,800	101,260	-	-	-	109,651	109,646	100,148
									108%	108%	99%
TOTAL GRAND PROJET 4			1 588,460	802,505	785,955	-	-	0,045	664,555	658,521	613,334
									85%	84%	78%

GRAND PROJET 5 - Contribuer à l'accessibilité

		Exécution 2024			Exécution à fin 2024		
		Affectations	Engagements	Mandats	Cumul affecté	Cumul engagé	Cumul mandaté
50	Etudes non ventilées*			0,194	100,340	100,340	72,998

VOLET 51 - Modernisation du réseau existant et plus particulièrement du Réseau Express Régional

Dpt	Code	Projet	Engagement prévu au CPER			Exécution 2024			Exécution à fin 2024		
			Total	Etat	Région	Affectations	Engagements	Mandats	Cumul affecté	Cumul engagé	Cumul mandaté
77/93/95	5101	RER B+	260,500	65,000	65,500	-	-	0,778	63,985	63,985	55,382
IdF	5102	Schéma directeur RER D	200,000	45,000	105,000	-	-	0,749	108,906	108,906	63,014
IdF	5103	Schéma directeur RER C	13,000	3,000	7,000	-	-	-	41,245	41,245	30,365
Total			473,500	113,000	177,500			1,527	214,136	214,136	148,758
									121%	121%	84%

VOLET 52 - Engagement des travaux de 16 opérations

Dpt	Code	Projet	Engagement prévu au CPER			Exécution 2024			Exécution à fin 2024		
			Total	Etat	Région	Affectations	Engagements	Mandats	Cumul affecté	Cumul engagé	Cumul mandaté
78	5201	Pôle de Versailles – Chantiers (1ère phase)	19,000	**	11,000	-	-	0,756	23,842	23,842	20,956
94	5202	TCSP Pompadour-Sucy-Bonneuil	64,000	22,000	28,000	-	-		29,887	29,887	28,318
94	5203	Pôle de Choisy-le-Roi	0,300	**	0,300	-	-		2,581	2,581	2,531
92/95	5204	Tramway T2 – Prolongement au Pont de Bezons	154,300	30,000	91,300	-	-		115,084	115,084	111,237
94/91	5205	Tramway Villejuif – Juvisy (A3B – 1ère phase à Athis Mons)*	237,000	48,000	145,000	-	-		253,133	253,133	250,358
95	5206	Tramway RN1 – RN16 St-Denis / Garges-Sarcelles	134,700	22,000	100,700	-	-		116,010	116,010	114,852
94	5207	TCSP RN 305 Nord	7,000	**	7,000	-	-		-	-	-
92/78	5208	Croix du Sud : Tramway Chatillon – Vélizy - Viroflay	353,400	56,000	168,400	-	-		207,411	207,411	207,379
92/93	5209	Tramway T1 Saint-Denis – Asnières - Gennevilliers*	130,000	24,000	67,000	-	-		79,066	79,066	74,030
94	5210	Ligne 8 - Prolongement à Créteil Sud*	15,500	**	15,500	-	-		2,581	2,581	1,974
93	5211	Pôle de Noisy-le-Grand*	**	**	**	-	-		3,937	3,937	3,937
77/91	5212	Liaison Sénart – Evry 1ère phase***	60,500	18,000	42,500	-	-		64,522	64,522	58,025
93	5213	Tramway St Denis Epinay Villetaneuse*	165,400	42,000	123,400	-	-		214,260	214,260	212,327
93	5214	Tangentielle Nord*	299,100	98,000	201,100	-	-	1,521	344,837	344,837	330,694
75	5215	Eole Evangile*	84,200	28,500	55,700	-	-		57,360	57,360	54,999
94	5216	Pôle de Pompadour*	13,300	3,500	9,800	-	-		30,682	30,682	21,183
Total			1 737,700	392,000	1 066,700	-	-	2,277	1 545,194	1 545,194	1 492,801
									145%	145%	140%

* Part de financement des autres collectivités territoriales restant à déterminer lors de la signature du Contrat de projets

**Financement déjà mis en place dans le CPER précédent

*** Révision des participations Etat / Région à la suite d'un accord de décroisement validé par la CST

VOLET 53 - Mise en œuvre de deuxièmes phases d'opérations lourdes

Dpt	Code	Projet	Engagement prévu au CPER			Exécution 2024			Exécution à fin 2024		
			Total	Etat	Région	Affectations	Engagements	Mandats	Cumul affecté	Cumul engagé	Cumul mandaté
92	5301	Méto ligne 4 Mairie de Montrouge Bagneux*	219,500	65,800	153,700	-	-		261,556	261,556	254,073
92	5303	Pôle de Nanterre Université*	33,800	12,600	21,200	-	-	3,135	19,710	19,710	19,122
93	5305	Méto ligne 12 Proudhon Gardinoux-Mairie d'Aubervilliers*	156,800	47,000	109,800	-	-		83,053	83,053	81,909
78/95/93	5307	Tangentielle Nord suite*	48,700	14,600	34,100	-	-		58,087	58,087	48,748
Total			458,800	140,000	318,800	-	-	3,135	422,406	422,406	403,852
									132%	132%	127%

VOLET 54 - Etudes et premiers travaux d'opérations de transports en commun

			Engagement prévu au CPER			Exécution 2024			Exécution à fin 2024		
Dpt	Code	Projet	Total	Etat	Région	Affectations	Engagements	Mandats	Cumul affecté	Cumul engagé	Cumul mandaté
ETUDES											
75/92/93	5401	Amélioration de la ligne 13 (y compris prolongation de la ligne 14)*	25,500	7,500	18,000	-	-	1,080	255,665	255,665	236,867
75/78/92	5402	RER Eole à l'ouest*	10,000	5,000	5,000	-	-		146,912	146,912	139,878
IDF	5403	Arc Express*	25,500	7,500	18,000	-	-		14,800	14,800	10,570
91	5404	Tram Train Massy Evry*	10,000	3,000	7,000	-	-		4,128	4,128	2,742
93	5405	Prolongement de la ligne 11*	10,000	3,000	7,000	-	-		21,991	21,991	20,622
93	5406	T4 – Clichy-sous-Bois - Montfermeil*	50,000	15,000	35,000	-	-		47,634	47,624	47,150
95	5407	Barreau de raccordement de Gonesse, RER D RER B à Roissy*				-	-		19,447	19,447	15,227
93	5408	Tramway/Noisy-le-Sec - Montreuil (Murs à Pêches) (T 1)(A1d)*				-	-		26,000	26,000	25,000
78	5409	Tangentielle Ouest *				-	-	0,140	6,987	6,987	6,496
75-94	5410	Gare de Lyon et Paris/villeneuve St Georges (capacité - cf LGV Rhin-Rhône*)				-	-		6,987	6,987	5,312
	5411	Autres opérations*				-	-		69,996	69,996	50,072
SOUS-TOTAL ETUDES			131,000	41,000	90,000	-	-	1,220	620,546	620,536	559,934
TRAVAUX											
91	5412	Tram Train Massy Evry*	30,000	9,000	21,000	-	-	0,367	36,940	36,940	29,209
	5413	Autres opérations*	239,000	71,000	168,000	-	-		0,684	0,684	0,388
SOUS-TOTAL TRAVAUX			269,000	80,000	189,000	-	-	0,367	37,624	37,624	29,597
Total			400,000	121,000	279,000	-	-	1,588	658,170	658,160	589,531
									236%	236%	211%

VOLET 55 - Opérations interrégionales

Dpt	Code	Projet	Engagement prévu au CPER			Exécution 2024			Exécution à fin 2024		
			Total	Etat	Région	Affectations	Engagements	Mandats	Cumul affecté	Cumul engagé	Cumul mandaté
94-91	5501	Interconnexion Sud TGV : études	6,000	3,000	3,000	-	-	-	2,950	2,950	2,091
IdF/ Normandie	5502	Ligne Paris Mantes Normandie : études et travaux	30,000	15,000	15,000	-	-	-	1,792	1,792	1,428
IdF/ Normandie	5503	Ligne Normandie Mantes Roissy : études et travaux				-	-	-	-	-	-
IdF/Picardie	5504	Liaison Creil/Roissy : études	16,000	8,000	8,000	-	-	-	1,500	1,500	1,448
IdF/Picardie	5505	Liaison Paris Amiens Londres : études	30,000	10,000	20,000	-	-	-	0,200	0,200	0,193
IdF/ Champagne	5506	Electrification liaison Paris-Troyes : travaux 1ère phase				-	-	-	5,630	5,630	3,751
Total			82,000	36,000	46,000	-	-	-	12,072	12,072	8,911
									26%	26%	19%

VOLET 56 - Opérations fret

Dpt	Code	Projet	Engagement prévu au CPER			Exécution 2024			Exécution à fin 2024		
			Total	Etat	Région	Affectations	Engagements	Mandats	Cumul affecté	Cumul engagé	Cumul mandaté
	5601	Seine Aval	59,000	10,000	23,600	-	-	-	26,386	26,386	19,886
	5602	Seine Amont/Marne	105,600	18,000	42,200	-	-	-	44,846	44,846	40,237
	5603	Yonne Aval	12,600	2,000	5,000	-	-	-	-	-	-
	5604	Nogent sur Seine	0,700	-	0,200	-	-	-	0,999	0,999	0,679
	5605	Oise	133,000	10,000	41,000	-	-	-	16,699	16,699	13,455
	5606	Plates formes portuaires multimodales	65,000	-	26,000	-	-	-	27,618	20,697	17,855
	5607	Plates formes transport passagers	8,000	-	3,200	-	-	-	2,813	2,813	2,813
	5608	Voies ferrées portuaires	4,000	-	1,800	-	-	-	0,753	0,753	0,339
SOUS-TOTAL			387,900	40,000	143,000	-	-	-	120,113	113,192	95,263
OPERATIONS FERROVIAIRES											
	5609	Etudes (logistique urbaine et schéma directeur logistique)	4,000	2,000	2,000	-	-	-	1,808	1,620	0,268
	5610	Etudes TGV fret	1,000	0,500	0,500	-	-	-	0,015	0,015	-
	5611	Réactivation ligne Flamboin-Montereau	14,000	7,000	7,000	-	-	-	11,950	11,950	7,921
	5612	Autoroutes ferroviaires	39,000	16,000	16,000	-	-	-	3,177	3,177	0,610
	5613	Plate forme de transport combiné Saint Mard	13,000	6,500	6,500	-	-	-	0,125	0,093	0,093
SOUS-TOTAL			71,000	32,000	32,000	-	-	-	17,075	16,855	8,893
Total			458,900	72,000	175,000	-	-	-	137,188	130,046	104,156
									78%	74%	60%
Total Grand Projet 5			3 610,900	874,000	2 063,000	-	-	8,720	3 089,505	3 082,353	2 821,008
									150%	149%	137%

GRAND PROJET 6 - Valoriser l'agriculture et la forêt

Dpt	Code	Projet	Engagement prévu au CPER			Exécution 2024			Exécution à fin 2024		
			Total	Etat	Région	Affectations	Engagements	Mandats	Cumul affecté	Cumul engagé	Cumul mandaté
IdF	6001	Constitution d'un pôle de compétence en sciences et technologie du vivant *	6,621	6,621	-	-	-	-	-	-	-
IdF	6002	Valorisation économique de la forêt biomasse	4,215	1,295	2,920	-	-	-	0,998	0,973	0,584
IdF	6003	Renforcement des filières agricoles	23,013	3,313	19,700	-	-	-	17,323	17,323	15,093
IdF	6004	Transmission et reprise des installations pour les jeunes agriculteurs	4,035	1,900	2,135	-	-	-	1,501	1,501	1,363
IdF	6005	Actions foncières (SAFER)	4,200	2,100	2,100	-	-	-	2,354	2,354	2,353
78	6006	Bergerie Nationale de Rambouillet	2,000	2,000	-	-	-	-	-	-	-
Total			44,084	17,229	26,855	-	-	-	22,175	22,150	19,393
									83%	82%	72%

* les crédits régionaux sont affectés dans le cadre du GP4.

GRAND PROJET 7 - Lutter contre le changement climatique

Dpt	Code	Projet	Engagement prévu au CPER			Exécution 2024			Exécution à fin 2024		
			Total	Etat	Région	Affectations	Engagements	Mandats	Cumul affecté	Cumul engagé	Cumul mandaté
IdF	7001	Energies renouvelables	68,190	9,800	58,390	-	-	-	64,746	64,746	35,395
IdF	7002	Valorisation économique de la biomasse : développement de la filière bois énergie	7,470	1,300	6,170	-	-	-	13,207	13,207	9,169
IdF	7003	Efficacité énergétique des bâtiments	41,360	19,900	21,460	-	-	-	20,293	20,293	17,688
IdF	700X	Accompagnement des acteurs et animation territoriale	17,180	12,600	4,580	-	-	-	-	-	-
Total			134,200	43,600	90,600	-	-	-	98,246	98,245	62,252
									108%	108%	69%

GRAND PROJET 8 - Prendre en compte les enjeux environnementaux de l'Ile-de-France

Dpt	Code	Projet	Engagement prévu au CPER			Exécution 2024			Exécution à fin 2024		
			Total	Etat	Région	Affectations	Engagements	Mandats	Cumul affecté	Cumul engagé	Cumul mandaté
IdF	8001	Prévenir et diminuer les risques technologiques et naturels : PPRT	39,000	39,000	-	-	-	-	-	-	-
IdF	8002	Protéger et valoriser la biodiversité : observatoires	6,960	1,540	5,420	-	-	-	17,053	17,053	16,698
IdF	8003	Protéger et valoriser la biodiversité : soutien aux PNR	62,700	2,400	60,300	-	-	-	53,332	53,324	47,519
Total			108,660	42,940	65,720	-	-	-	70,385	70,377	64,217
									107%	107%	98%

CONTRAT DE PROJET INTERREGIONAL "SEINE"

			Engagement prévu au CPER			Exécution 2024			Exécution à fin 2024		
Dpt	Code	Projet	Total	Etat	Région	Affectations	Engagements	Mandats	Cumul affecté	Cumul engagé	Cumul mandaté
IdF	S101	Bassin Oise-Aisne	14,610	10,300	4,310	-	-		1,204	1,204	0,922
IdF	S102	Bassin Seine : La Bassee	31,608	24,108	7,500	-	-		2,273	2,273	1,051
IdF	S103	Bassin de la Marne	3,000	1,500	1,500	-	-		-	-	-
IdF	S201	Restauration des zones humides	4,500	3,000	1,500	-	-		-	-	-
IdF	S202	Restauration libre circulation des poissons	13,000	7,000	6,000	-	-		0,500	0,500	0,011
IdF	S203	Renaturation des berges SIRE	12,400	2,400	10,000	-	-		5,915	5,915	4,658
IdF	S301	Reconnaissance des secteurs prioritaires	6,300	2,800	3,500	-	-		-	-	-
IdF	S302	Elaboration de schemas de développement				-	-		-	-	-
IdF	S303	Amenagement des ouvrages				-	-		-	-	-
Total			85,418	51,108	34,310	-	-	-	9,892	9,892	6,643
									29%	29%	19%

VOLET		SOUS VOLET		TYPÉD'ACTION		PROJET		Rappels des engagements prévus et révisés				Part Région - Exécution 2024				Part Région - Taux d'exécution 2024			
								Total	Région	Etat	SGP	Aucres	Affectations	Engagements	Mandats	Affectations	Engagements	Mandats	
VI	MOBILITE MULTIMODALE							11375.4	5156.5	2740.6	1617.0	1661.2	267.8	252.6	773.9	267.8	252.6	773.9	
11 NOUVEAU GRAND PARIS								10 291.8	4 765.6	2 368.9	1 617.0	1 600.4	263.3	238.3	757.4	263.3	238.3	757.4	
111		Modernisation du réseau existant - Schémas directeurs du Réseau Express Régional et schémas de secteurs						4 827.8	1 922.5	912.2	1 344.8	848.4	66.4	66.4	529.5	66.4	66.4	529.5	
		Amélioration et modernisation des RER et Transilien - Schémas de secteurs Transilien						2 137.1	1 273.9	534.2	274.0	55.0	30.2	30.2	176.4	30.2	30.2	176.4	
		Schémas directeurs des RER (y compris barreau ferroviaire de Gonesse et tunnel de Bretagne)											2.0	2.0	0.0	2.0	2.0	0.0	
		11101 Schéma directeur du RER A											2.0	2.0	0.0	2.0	2.0	0.0	
		11102 Schéma directeur du RER B											0.3	0.3	6.2	0.3	0.3	6.2	
		11103 Schéma directeur du RER C											27.3	27.3	58.3	27.3	27.3	58.3	
		11104 Schéma directeur du RER D											0.0	0.0	5.3	0.0	0.0	5.3	
		11105 Schéma directeur du RER E est											0.0	0.0	0.0	0.0	0.0	0.0	
		11106 Barreau ferroviaire de Gonesse											0.7	0.7	11.8	0.7	0.7	11.8	
		11107 Modernisation des gares RER A											0.0	0.0	0.0	0.0	0.0	0.0	
		11108 Modernisation des gares RER B											0.0	0.0	0.0	0.0	0.0	0.0	
		11109 Modernisation des gares RER C											0.0	0.0	0.9	0.0	0.0	0.9	
		11110 Modernisation des gares RER D											0.0	0.0	0.0	0.0	0.0	0.0	
		Schémas de secteurs Transilien											35.5	35.5	13.4	35.5	35.5	13.4	
		11111 Schéma de secteurs Transilien - ligne J											0.0	0.0	1.6	0.0	0.0	1.6	
		11112 Schéma de secteurs Transilien - ligne K											0.0	0.0	0.0	0.0	0.0	0.0	
		11113 Schéma de secteurs Transilien - ligne L											0.0	0.0	1.4	0.0	0.0	1.4	
		11114 Schéma de secteurs Transilien - ligne N											0.8	0.8	3.1	0.8	0.8	3.1	
		11115 Schéma de secteurs Transilien - ligne P											1.1	1.1	1.5	1.1	1.1	1.5	
		11116 Schéma de secteurs Transilien - ligne R											29.0	29.0	5.6	29.0	29.0	5.6	
		11117 Schéma de secteurs Transilien - ligne U											4.7	4.7	0.0	4.7	4.7	0.0	
		11118 Schéma de secteurs Transilien - ligne H											0.0	0.0	0.0	0.0	0.0	0.0	
		11119 Probingement Ego à l'ouest						2 690.7	648.6	376.0	1 070.8	593.4	0.0	0.0	329.0	0.0	0.0	329.0	
112		Développement du réseau						4 920.9	2 883.2	1 184.6	240.0	913.1	184.6	169.6	216.6	184.6	169.6	216.6	
		Tram Train Massy Evry et probingement Versailles											0.0	0.0	30.7	0.0	0.0	30.7	
		11201 Tram Train Massy Evry											0.0	0.0	0.0	0.0	0.0	0.0	
		11202 Tram Train Massy Evry probingement Versailles						564.3	322.8	174.3	67.3	67.3	0.0	0.0	0.0	0.0	0.0	0.0	
		Tangentielle Ouest Saint Cyr Saint Germain - Achères											387.3	292.8	79.5	387.3	292.8	79.5	
		11203 Tangentielle Ouest - Saint Cyr Saint Germain (phase 1)											387.3	292.8	79.5	387.3	292.		

VOLET	SOUS-VOLET	TYPE D'ACTION	PROJET	Rapports des engagements prévus et révisés					Part Région - Exécution 2024			Part Région - Taux d'exécution 2024		
				Total	Région	Etat	SGP	Autres	Affectations	Engagements	Mandats	Affectations	Engagements	Mandats
12. OPERATIONS MULTIMODALES HORS NGP				513,3	187,2	188,1	0,0	137,9	12,0	12,0	14,2	6%	6%	8%
121 Etudes et interventions générales				245,7	77,2	85,2	0,0	83,3	2,0	2,0	4,3	3%	3%	6%
12101 Etudes ferroviaires Ile-de-France				6,6	0,8	0,0	0,0	5,8	0,0	0,0	0,0	0,0	0,0	0%
12102 Mesures d'accompagnement des infrastructures ferroviaires (bruit)				68,0	15,0	15,0	0,0	38,0	0,8	0,8	1,5	5%	5%	10%
12103 A14/A86 – Brouelle B5 – Erfoissement				68,0	17,0	17,0	0,0	32,0	0,0	0,0	0,0	0,0	0,0	0%
12104 A4/A86 – Protections phoniques Saint-Maurice Maisons-Alfort Orteil				17,0	7,0	10,0	0,0	0,0	0,0	0,0	0,0	0,0	0,0	0%
12105 A6 Quailia – Protections phoniques				5,6	4,3	1,3	-	-	0,0	0,0	0,0	0,0	0,0	0%
12106 A13 – Protections acoustiques du Viaduc de Saint Cloud				0,0	0,0	0,9	0,0	-	0,0	0,0	0,0	0,0	0,0	0%
12107 RN10 – Requalification de la traversée de Trappes				57,8	16,7	25,6	15,5	-	0,0	0,0	2,8	0,0	0,0	16%
12108 RN10 – Aménagement entre Rambouillet et Ablis (assainissement)				3,8	0,8	2,9	-	-	0,0	0,0	0,0	0,0	0,0	0%
12109 RN18 – Protections acoustiques de Bièvres				11,0	7,0	4,0	-	-	0,0	0,0	0,0	0,0	0,0	0%
12110 Mobilités actives (vélo...)				10,0	5,0	5,0	0,0	-	0,0	0,0	0,0	0,0	0,0	0%
12113 A66 Elargissement entre A14 et A15 (études)				3,0	1,5	1,5	0,0	-	0,0	0,0	0,0	0,0	0,0	0%
12112 RN19 Aménagement 2X2 voies entre Boissy et Francilienne - Etudes et débat public				3,0	1,5	1,5	0,0	-	1,3	1,3	0,0	83%	83%	0%
12114 Réception de points de congestion (A6, A10, A86) - Etudes				1,0	0,5	0,5	0,0	-	0,0	0,0	0,0	0,0	0,0	0%
122 Projets ferroviaires				122,2	63,9	53,7	4,6	-	10,0	10,0	9,4	16%	16%	15%
12201 Gare de Lyon (études)				8,2	3,3	3,3	1,6	-	0,0	0,0	1,2	0,0	0,0	36%
12202 Roissy Picardie (part Ile-de-France) (études)				2,5	0,0	2,5	0,0	-	0,0	0,0	0,0	0,0	0,0	0%
12203 Interconnexion sud et POOL (études)				0,1	0,1	0,0	0,0	-	0,0	0,0	0,0	0,0	0,0	0%
12204 Paris-Troyes (part Ile-de-France)				84,2	39,2	42,0	3,0	-	0,0	0,0	6,2	0,0	0,0	16%
12205 Massy-Valenton				27,3	21,4	5,9	0,0	-	10,0	10,0	2,0	47%	47%	9%
123 Projets fluviaux				37,6	13,3	21,2	3,1	-	0,0	0,0	0,0	0,0	0,0	0%
12301 Remise en état écluses Haute Seine (UE 20%)				5,6	3,1	2,5	0,0	-	0,0	0,0	0,0	0,0	0,0	0%
12302 Régénération ouvrages (UE 20%)				1,6	0,9	0,7	0,0	-	0,0	0,0	0,0	0,0	0,0	2%
12303 Etudes Seine Amont (UE 20%)				0,0	0,0	0,0	0,0	-	0,0	0,0	0,0	0,0	0,0	0%
Total Seine Amont				17,2	4,0	3,2	0,0	-	0,0	0,0	0,0	0,0	0,0	0%
12304 Reconstruction barrage de Meaux				18,2	3,1	10,1	0,0	-	0,0	0,0	0,0	0,0	0,0	0%
12305 Port de Paris-France (UE 20%) études				9,7	2,5	4,7	0,0	-	0,0	0,0	0,0	0,0	0,0	0%
12306 MACSO - Port de France (UE 40%) études (dt Port de Mours et dragage Creil)				9,7	2,5	4,7	0,0	-	0,0	0,0	0,0	0,0	0,0	0%
Total Grands projets				30,4	9,3	18,0	3,1	-	0,0	0,0	0,0	0,0	0,0	0%
124 Projets portuaires				107,8	32,8	28,1	46,9	-	0,0	0,0	0,5	0,0	0,0	1%
12401 RN406 – Desserte du port de Borneuil (phase principale)				77,2	25,1	25,1	27,0	-	0,0	0,0	0,0	0,0	0,0	0%
12402 Terminals conteneurs, logistique et desserte ferrée des ports				30,6	7,7	3,0	19,9	-	0,0	0,0	0,0	0,0	0,0	0%
12403 Port Seine métropole et premiers travaux Est				-	-	-	-	-	0,0	0,0	0,5	0,0	0,0	0%
13 OPE OPTIMISATION DU RESEAU ROUTIER				570,3	203,8	243,8	122,8	-	2,4	2,4	2,3	1%	1%	1%
131 Opérations d'optimisation des caractéristiques du réseau routier structurant cofinancées dans le cadre du PDUIF				421,6	185,3	199,0	-	-	0,0	0,0	0,0	-	-	-
13101 RN 19 - Déviation de Boissy-Saint-Léger - Tranchée couverte et section sud				119,0	50,2	68,8	-	-	0,0	0,0	0,0	-	-	-
13102 A 104 Contournement Est de Roissy				191,1	85,3	80,5	-	-	0,0	0,0	0,0	-	-	-
13103 A4/A86 - Pont de Nogent				57,0	22,5	22,5	-	-	0,0	0,0	0,0	-	-	-
13104 RN184 - Carrefour de l'Obertasse et études d'aménagements ultérieurs				47,8	23,8	3,3	-	-	0,0	0,0	0,0	-	-	-
13108 RN 104 - Elargissement entre A4 et RN4				47,8	23,8	23,8	-	-	0,0	0,0	0,0	-	-	-
132 Opérations de ralliement des points de congestion et d'amélioration du fonctionnement du réseau structurant				97,7	18,5	18,8	0,0	60,4	2,4	2,4	2,3	13%	13%	13%
13201 RN116 Requalification de la desserte de la ZA de Courtabœuf - Rnd des Ulis				43,9	1,7	1,0	0,0	23,0	0,0	0,0	0,0	0,0	0,0	0%
13202 RN116 Reaménagement du pont-jonc et de la route de port de Vigneux-Saint-Georges				0,0	0,0	0,0	0,0	0,0	0,0	0,0	0,0	0,0	0,0	0%
13203 RN116 Reaménagement du pont-jonc et de la route de port de Vigneux-Saint-Georges				0,0	0,0	0,0	0,0	0,0	0,0	0,0	0,0	0,0	0,0	0%
13204 A4/A86 - Voies auxiliaires, modernisation de l'exploitation dynamique				43,8	16,8	17,8	0,0	34,4	2,4	2,4	2,3	57%	57%	55%
RN184 Aménagement RN184 dont carrefour du Bel Air				5,0	1,0	1,0	0,0	3,0	0,0	0,0	0,0	0,0	0,0	0%
Concrétisation d'opérations co-financées par l'Etat sans contribution de la Région				51,0	0,0	25,8	25,2	-	0,0	0,0	0,0	-	-	-
RN12 - Réaménagement Carrefour RN12/RD91 (1 ^{ère} phase)				12,0	-	4,0	8,0	-	-	-	-	-	-	-
RN 10 - Réaménagement du carrefour de la Malmédonne à La Verrières				7,5	-	3,5	4,0	-	-	-	-	-	-	-
A4/A104/RD471 - Traitement du nœud de Collégien (déviation de Collégien)				7,2	-	3,0	4,2	-	-	-	-	-	-	-
RN118/RD36 - Réaménagement du Christ de Sacy				18,0	-	9,0	9,0	-	-	-	-	-	-	-
RN1 - Requalification dans le cadre du prolongement d'A16 (1 ^{ère} phase)				6,3	-	6,3	-	-	-	-	-	-	-	-

VOLET	SOUS VOLET	TYPE D'ACTION	PROJET	Rappels des engagements prévus et révisés					Part Région - Exécution 2024			Part Région - Taux d'exécution 2024		
				Total	Région	Etat	SCP	Autres	Affectations	Engagements	Mandats	Affectations	Engagements	Mandats
V2	ENSEIGNEMENT SUPERIEUR, RECHERCHE ET INNOVATION			788.5	384.0	384.5	0.0	0.0	8.0	0.0	32.3	2%		8%
	21	ENSEIGNEMENT SUPERIEUR ET RECHERCHE (Part Etat : hors Plan Campus et Condorcet)			788.5	384.0	384.5	0.0	0.0	8.0	0.0	32.3	2%	8%
	211	Opérations nouvelles			538.8	207.0	332.7	0.0	0.0	8.0	0.0	23.4	4%	11%
		21101	Pavillon Victor Lyon logements de chercheurs - IEA			5.0	5.0			0.0	0.0			
		21102	Mise en sécurité, conformité, restauration des bâtiments existants - CIUP			7.2	3.2	4.0		0.0	0.0	0.0		20%
		21103	Mobilier - fin travaux et mobilier - CIUP			1.0	0.1			0.0	0.0	0.0		
			Institut de France			1.0		1.0						
			Centre Pierre Mendès France - mise en sécurité électrique - Université Paris 1			2.5		2.5						
			Poursuite de l'opération de rénovation du bâtiment Biologie - Collège de France			4.0		4.0						
			Résidences Coubrétin et Quatrefoies à Paris - Crous à Paris			10.0		10.0						
			Opérations de restauration sur plusieurs bâtiments - Paris 3ème - CNAM			5.0		5.0						
			Location de locaux tampons pour les mises en sécurité			15.0		15.0						
		21104	Travaux de mise en sécurité et d'aménagement de la Sorbonne - Université Paris 1			8.0		8.0						
			Poursuite de la reconstruction du site Lionnord - MO Etat ENS			25.0	3.0	22.0		0.0	0.0	0.9		30%
		21105	1er travaux de mise en sécurité et de rénovation du bâtiment EST de la galerie de paléontologie et d'anatomie comparée. MO MNHN			4.0		4.0						
			Réhabilitation du bâtiment qui accueille les collections de paléontologie. MO MNHN			3.0	3.0			0.0	0.0	0.0		
		21106	Rénovation bâtiment Perrin (Institut Henri Poincaré)			5.0	3.0	2.0		0.0	0.0	0.6		20%
		21107	Projet de santé pour Lariboisière, Pitié Salpêtrière, Hôpital Pitié			19.0	3.0	16.0		0.0	0.0	0.0		65%
		21108	Rénovation du bâtiment de la Sorbonne - PSI/ESPCI			7.0	7.0			0.0	0.0	3.3		58%
			Site de Meur : études d'opportunité pour la rénovation et l'extension du site							0.0	0.0	0.0		
		21109	Construction d'un bâtiment sur le Campus Val d'Europe à Senlis en remplacement des locaux provisoires mis à disposition par le SAN. MO Région - Université Paris est Marne la Vallée			16.0	10.5	5.5		8.0	0.0	0.0	76%	17%
		21110	Restructuration du Restaurant Universitaire Les Elats-Unit à Versailles			3.4	1.7	1.7		0.0	0.0	0.3		
		21111	Construction d'un bâtiment Learning center et d'une maison des sciences de l'homme et de la société à Evry - MO UEVE			8.0	8.0			0.0	0.0	0.0		
		21112	Création d'un site d'hébergement pour les élèves de la MISS à Orsay et Bures-sur-Yvette - Paris-Sud			0.5	0.5			0.0	0.0	0.0		
			Réhabilitation de la résidence des Rives de l'Yvette à Bures-sur-Yvette - Crous de Versailles			5.0		5.0						
			Complément d'équipement ECP - Ecole Centrale Paris-Supélec			9.0		9.0						
			Polytechnique - relocalisation de la mécanique - BOP 144			3.0		3.0						
			Rehabilitation bâtiment IUT « Les Passages » 2ème tranche - MO UEVE			5.0		5.0						
			Travaux de désamiantage - Institut Mines-Télécom			3.3		3.3						
			RenovaO - tranches 0.1.2 - Université Paris sud			8.4		8.4						
			Etudes faisabilité logements étudiant dans le campus Valée - Université Paris sud			0.3		0.3						
			Rehabilitation du bâtiment Meupreuls - Université Evry-Val d'Essonne			7.0		7.0						
			Complément Learning Center à Gif-sur-Yvette - COMUE Paris Saclay			2.0		2.0						
		21113	Réhabilitation / reconstruction pour la création de P210 à Orsay - Projet de refondation de l'ensemble des équipes et laboratoires de la physique des 2 infinis et des origines - 1ère tranche			10.0	10.0			0.0	0.0	1.0		10%
			Réhabilitation / reconstruction pour la création de P210 à Orsay - Projet de refondation de l'ensemble des équipes et laboratoires de la physique des 2 infinis et des origines - 1ère tranche			5.0		5.0						
		21114	Rachat des bâtiments G1/G2 afin de réduire les coûts de fonctionnement (location) et faciliter le maintien des équipes du CEA à Evry			6.0	6.0			0.0	0.0	0.0		
		21115	Aménagement de plateformes technologiques pour l'Institut des Plantes de Saclay à Gif-sur-Yvette - Université Paris sud			1.1	1.1			0.0	0.0	0.0		
		21116	Construction (nouveau) du musée de la BDIC à Nanterre - Université Paris-Nanterre			24.3	10.0	14.3		0.0	0.0	0.0		
		21117	Equiperment du bâtiment formation continue (construction neuve) - MO Région			0.6	0.6			0.0	0.0	0.0		
			Rehabilitation énergétique du complexe sportif - Université Paris-Nanterre			5.9		5.9		0.0	0.0	0.0		
			Désamiantage tour BU			4.9		4.9		0.0	0.0	0.0		
		21118	Requalification de l'INS-HEA à Nanterre			27.0	25.5			0.0	0.0	0.0		2%
			Extension du bâtiment du CNAM situé rue du Landy à Aubervilliers. MO Région et démolition			25.5		25.5		0.0	0.0	0.3		
		21119	Nouvelle phase de réhabilitation du bâtiment de l'illustration à Bobigny. Implantation du 4ème département en génie biologique de l'IUT			6.5		6.5		0.0	0.0	0.0		
		21120	Construction du LAGA IPN à Villemausue			10.6	7.0	3.6		0.0	0.0	2.2		32%
		21121	Réalisation d'un bâtiment de recherche à Saint-Denis. MO Région - Université Paris 8			11.3	11.3			0.0	0.0	0.0		
			UP8 - Saint-Denis : réhabilitation du bâtiment A			20.0	5.3	20.0		0.0	0.0	0.0		
			UP8 - Saint-Denis : réhabilitation des bâtiments B et C			8.8		8.8						
		21122	Restaurant CROUS de Bobigny - Crous de Créteil			6.5	3.5	3.0		0.0	0.0	0.4		12%
		21123	Requalification du bâtiment de restauration			1.2		1.2		0.0	0.0	0.0		
			Equiperment de la maison des sciences et de l'environnement à Créteil - Université Paris est Créteil			0.4	0.4			0.0	0.0	0.0		
			Restructuration des espaces de la faculté de médecine - Université Paris est Créteil			17.0		17.0						
			Mise en sécurité faculté de médecine Créteil - Université Paris est Créteil			5.0		5.0						
		21124	Construction 2ème phase du Pôle biogénéral et vieillissement. MO UPMC			5.6	5.6			0.0	0.0	1.5		27%
		21125	Extension de la faculté de médecine au KB - Université Paris sud			15.9	1.4	4.5		0.0	0.0	2.3		20%
		21126	Reconstruction de l'ENEA à Maisons-Affort			46.5	16.0	30.0		0.0	0.0	0.0		52%
		21127	Phase 1 de la construction d'un ensemble immobilier pour la recherche biomédicale sur le site de la faculté de médecine à Créteil			16.0	10.0			0.0	0.0	8.3		
			Optimisation énergétique bâtiment des Chénies 1 - Université Cergy-Pontoise			2.5		2.5						
			Optimisation énergétique / réhabilitation des bâtiments de l'université - Université Cergy-Pontoise			1.0		1.0						
			Travaux de mise en sécurité - ENSEA			0.7		0.7						
		21128	Restructuration du Restaurant Universitaire Le Parc à Cergy-Pontoise-Crous de Versailles			3.4	1.7	1.7		0.0	0.0	0.0		3%
		21129	Construction d'un bâtiment pour l'IUT à Neuville, regroupant toutes les activités IUT de l'UICP, à l'exception de celles de Sarcelles			20.0	19.5	0.5		0.0	0.0	0.6		
		21130	Réalisation de la maison de l'étudiant (MED) de Suresne (études et travaux) - Université Paris est Créteil			0.7	0.4	0.3		0.0	0.0	0.0		
			Transfert présidence et services centraux sur le campus UFR sciences - MO CG78			0.1		0.1						
			Rehabilitation du bâtiment Parand de l'UPR des Sciences			3.4		3.4						
			Rehabilitation IUT Vélizy - Université Versailles-Saint-Quentin			2.5		2.5						
		21131	Travaux - Projet Matériaux énergie - Ecole des Mines			6.0		6.0		0.0	0.0	0.0		
			Construction d'un pôle interdisciplinaire de santé (PIUS) à Villejuif (études) - Université Paris sud			0.4	0.2	0.2						
			Requalification du bâtiment de la Sorbonne - Université Paris est Créteil			6.8		6.8						
			Restaurant CROUS de la Pointe Jaune à Créteil			6.5		6.5						
		21132	Financement des études de programmation du Campus international de Cergy-Pontoise à Neuville			1.3	1.0	0.3		0.0	0.0	0.0		
		21133	Université Paris est Marne la Vallée - siège nouvel établissement universitaire (et libération d'espaces pour la recherche et			5.7	5.7			0.0	0.0	0.0		
		21134	COMUE Paris Seine Learning Center Etudes de programmation			0.5	0.5			0.0	0.0	0.0		

VOLET	SOUS VOLET	TYPE D'ACTION	PROJET	Rapports des engagements prévus et révisés					Part Région - Exécution 2024			Part Région - Taux d'exécution 2024										
				Total	Région	Etat	SGP	Autres	Affectations	Engagements	Mandats	Affectations	Engagements	Mandats								
V3	TRANSITION ECOLOGIQUE ET ENERGETIQUE	31	ENERGIE ET CHANGEMENT CLIMATIQUE	212	Opérations plan campus et Condorcet									573,5	170,5	403,0	0,0	0,0	8,7	0%	5%	70%
				21201	Construction d'un pôle universitaire sur le site de La Chapelle à Paris. MO EPSCS									35,5	12,5	23,0	0,0	0,0	0,0	8,7	0%	0%
				21202	Construction du bâtiment de recherche EHESR à Aubervilliers. MO Région									31,0	31,0	0,0	0,0	0,0	0,0	0,0	0%	0%
				21203	Construction d'un grand équipement documentaire sur le campus Condorcet à Aubervilliers. MO Région									86,3	86,3	0,0	0,0	0,03	0,0	0,0	0%	0%
				Campus Condorcet										85,0	0,0	85,0						
				<i>Sous-total Condorcet</i>										237,8	129,8	108,0				8,7	0%	7%
				21204	Réhabilitation de l'ex caserne Lourcine pour regrouper l'ensemble des bibliothèques de droit sur le campus Lourcine - MO Etat									33,4	6,4	27,0	0,0	0,0	0,0	0,0	0%	0%
				21205	Déménagement de Censier et implantation sur le site Naiton-Picpus. Construction neuve MO Etat - Université Sorbonne Nouvelle 3									130,0	20,0	110,0	0,0	0,0	0,0	0,0	0%	0%
				21206	Construction du site Cardinal Lemoine pour la création de l'Institut des civilisations - Collège de France									43,8	5,8	38,0	0,0	0,0	0,0	0,0	0%	0%
				21207	Reconstruction du site Cardinal Lemoine pour la création de l'Institut des civilisations - Collège de France									22,0	2,0	20,0	0,0	0,0	0,0	0,0	0%	0%
				21208	Construction de l'Institut du climat et de l'environnement IGE (104 méditerranée Ouest) à Saint-Albin. MO CEA									39,0		39,0						
				Reconstruction faculté de médecine - Necker - Université Paris 5										16,5	6,5	10,0	0,0	0,0	0,0	0,0	0%	0%
				Reconstruction faculté de médecine - Necker - Université Paris 5										18,0	0,0	18,0						
				Reconstruction faculté de médecine - Necker - Université Paris 5										0,0	0,0	0,0	0,0	0,0	0,0	0,0	0%	0%
				Reconstruction faculté de médecine - Necker - Université Paris 5										28,0	0,0	28,0						
				Reconstruction faculté de médecine - Necker - Université Paris 5										335,7	40,7	295,0			0,0	0,0	0,0	0%
				213	Opérations nouvelles finances Région et Etat en fonction de leur maturité									18,5	16,5	2,0	0,0	0,0	0,0	0,2		1%
				21301	Création d'un pôle technologique universitaire du Montois à St-Quentin-Yvelines 2ème tranche - Reconstruction - MO CG78									0,0					0,0	0,0		
				21302	Création d'un learning center au cœur du campus pour favoriser la qualité de vie et d'accueil des étudiants									0,0					0,0	0,0		
				21303	Construction du premier bâtiment emblématique de la Cité internationale à Neuville									0,0					0,0	0,0		
				21304	Restructuration pour un espace d'accueil du public et création d'un espace muséal sur le site de Meudon. MO Observatoire									1,0	1,0				0,0	0,0		
				21305	Construction d'un bâtiment recherche du Pôle langues et civilisations regroupant les activités de recherche de l'INALCO.									0,0					0,0	0,0		
				21306	Réhabilitation Institut d'art et d'archéologie - création d'un learning center à Paris. MO Paris 4									0,0					0,0	0,0		
21307	Projet de de restructuration du site de Censier - mise en sécurité, vie, culture, logement étudiant									2,0		2,0			0,0	0,0						
21308	Création d'une plateforme à l'Institut neurosensoriel									0,0					0,0	0,0						
21309	Restructuration de l'ancienne BU de Villetaneuse en e-learning center et accueil du data center mutualisé. MO Région									0,0					0,0	0,0						
21310	Construction d'un centre interdisciplinaire de santé (CIUS) à Villejuif									10,5	10,5				0,0	0,0						
21311	Museum National d'Histoire Naturelle - site de Brunoy									3,0	3,0				0,0	0,0		0,0				
21311	Sciences Po - Hôtel de la Mairie									2,0	2,0				0,0	0,0						
Opérations Recherche (MENESR, Agriculture, Mines) et Innovation (MENESR)				21,3	0,0	21,3	0,0	0,0														
Crédit contractualisés des organismes de recherche				38,5	0,0	38,5	0,0	0,0														
32	TRANSITION ECOLOGIQUE ET ENERGETIQUE			323,2	157,5	165,7	0,0	0,0	0,0	0,0	0,0	0,0	19,8				13%					
31	ENERGIE ET CHANGEMENT CLIMATIQUE			155,6	83,6	73,0	0,0	0,0	0,0	0,0	0,0	0,0	13,5				16%					
311	Rénovation énergétique			58,0	36,0	22,0				0,0	0,0	0,0	1,5				4%					
312	Energies renouvelables et de récupération			73,0	42,0	31,0				0,0	0,0	0,0	12,0				29%					
313	Accompagnement			25,6	5,6	20,0				0,0	0,0	0,0	0,0				0%					
PCEAT																						
TEPOS																						
TEDDIF																						

VOILET		SOUS VOILET		TYPE D'ACTION		PROJET		Repais des engagements prévus et révisés					Part Région - Exécution 2024			Part Région - Taux d'exécution 2024		
VOILET		SOUS VOILET		TYPE D'ACTION		PROJET		Total	Région	Etat	SGP	Autres	Affectations	Engagements	Mandats	Affectations	Engagements	Mandats
V4		NUMERIQUE						232,9	102,7	130,2	0,0	0,0	0,0	0,0	0,0	0,0	0,0	1%
41		NUMERIQUE						232,9	102,7	130,2	0,0	0,0	0,0	0,0	0,0	0,0	0,0	1%
411		Economie numérique						232,9	102,7	130,2	0,0	0,0	0,0	0,0	0,0	0,0	0,0	1%
41101		Mise en oeuvre de l'objectif final du tiers haut débit pour tous						227,5	100,0	127,5	0,0	0,0	0,0	0,0	0,0	0,0	0,0	1%
41102		Soutien aux projets numériques						5,4	2,7	2,7	0,0	0,0	0,0	0,0	0,0	0,0	0,0	4%
V5		INNOVATION, FILIERES D'AVENIR, USINE DU FUTUR						30,0	15,0	15,0	0,0	0,0	0,0	0,0	0,0			
51		FILIERES D'AVENIR, Usine d'avenir et emploi						30,0	15,0	15,0	0,0	0,0	0,0	0,0	0,0	0,0		
511		GIP DEF milieux, ARACT IDF et actions sectorielles OPEC						30,0	15,0	15,0	0,0	0,0	0,0	0,0	0,0	0,0		
V6		VOILET TERRITORIAL						644,9	322,6	315,3	0,0	0,0	0,0	0,0	0,0	17,0	0%	5%
61		L'ARTICULATION ENTRE L'AMENAGEMENT ET L'OFFRE DE TRANSPORTS EN COMMUN, AU CŒUR DE LA STRATEGIE D'ACCOMPAGNEMENT DES TERRITOIRES						574,5	265,8	310,7	0,0	0,0	0,0	0,0	0,0	14,7	6%	6%
611		Accompagnement des territoires balisés						400,0	200,0	200,0	0,0	0,0	0,0	0,0	0,0	11,1	6%	6%
612		Projet d'innovation et innovation urbaine						15,0	55,0	70,0	0,0	0,0	0,0	0,0	0,0	3,7	7%	7%
613		Projet d'innovation territoriale						24,9	10,8	13,2	0,0	0,0	0,0	0,0	0,0	0,0		
62		ACCOMPAGNER LES TERRITOIRES PER-URBAINS, RURAUX ET LES POLES DE CENTRALITE						65,4	56,8	8,6	0,0	0,0	0,0	0,0	0,0	2,3	0%	4%
621		Soutien aux dynamiques territoriales						10,0	5,0	5,0	0,0	0,0	0,0	0,0	0,0	0,1	1%	1%
622		Soutien à l'action foncière (SAFER)						3,6	1,8	1,8	0,0	0,0	0,0	0,0	0,0	0,0	0%	0%
623		Pays Naturels Régionaux						51,8	50,0	1,8	0,0	0,0	0,0	0,0	0,0	2,2	0%	4%
63		RENOUVELLEMENT DES QUARTIERS DANS LES QUARTIERS PRIORITAIRES DE LA POLITIQUE DE LA VILLE						190,0	0,0	190,0	0,0	0,0	0,0	0,0	0,0	0,0		
V7		VOILET PROSPECTIF DU CPER						190,0		190,0								
TOTAL CPER								13 381,8	6 148,3	3 765,3	1 617,0	1 861,2		275,6	252,8	843,7	4%	4%
TOTAL CPER (ETAT + REGION)								9 913,6	6 148,3	3 765,3								14%

VOLET		TYPE D'ACTION		PROJET		Rappels des engagements prévus et révisés					Part Région - Exécution 2024			Part Région - Taux d'exécution 2024			
						Total	Région	Etat	SGP	Autres	Affectations	Engagements	Mandats	Affectations	Engagements	Mandats	
CPIER *																	
Rappels des engagements prévus et révisés						Total	Région	Etat	SGP	Autres	Affectations	Engagements	Mandats	Affectations	Engagements	Mandats	
VS	PLAINSENE*					75,9	9,2	46,2	0,0	21,5	0,0	0,0	0,0	0,0			
S1 Gestion des risques d'inondation																	
S11 Entente Oise-Seine						51,3	4,8	27,3	0,0	19,1	0,0	0,0	0,0	0,0			
S12 PAPI (programmes d'actions de prévention contre les inondations) Seine-et-Marne						13,1	2,3	7,8	0,0	2,9	0,0	0,0	0,0	0,0			
						7,2	2,5	4,2	0,0	0,5	0,0	0,0	0,0	0,0			
S2 Préservation et restauration des ressources																	
						24,6	3,4	18,9	0,0	2,4	0,0	0,0	0,0	0,0			
VS	VALLEE DE LA SEINE **					725,2	59,4	240,9	0,0	424,8	0,4	0,4	4,1	1%	1%	7%	
S3 Gestion de l'espace et développement durable																	
S31 Dispositif premier d'observation d'éclues et de prospective						30,8	3,5	16,0	0,0	11,3	0,0	0,0	0,0	0,1	1%	1%	3%
S32 Harmonisation et homogénéisation de la connaissance des milieux						1,8	0,3	1,0	0,0	0,5	0,0	0,0	0,0	0,0	3%	3%	
S33 Gestion des berges et de leur évolution						5,0	0,4	3,0	0,0	1,6	0,0	0,0	0,0	0,0	12%	12%	
S34 Maîtrise du développement urbain						9,3	0,8	2,5	0,0	6,0	0,0	0,0	0,0	0,0	16%	16%	
S35 Gestion des berges de la Seine ***						13,7	1,7	9,0	0,0	3,0	0,0	0,0	0,0	0,0			
S4 Maîtrise de flux et des déplacements																	
S41 Infrastructures ferroviaires						614,0	50,1	196,5	0,0	387,4	0,0	0,0	0,0	3,8	8%	8%	
S4101 L'INPE-LE / Amé voie Marais-Epône (part Ile-de-France) - CPIER						124,6	13,2	51,4	0,0	60,0	0,0	0,0	0,0	0,8			6%
S4102 L'INPN (phase 1) / dont Paris-Mantes (part Ile-de-France) - CPIER						13,5	7,2	6,3	0,0	0,0	0,0	0,0	0,0	0,0			
						19,3	6,0	6,7	0,0	6,6	0,0	0,0	0,0	0,8	13%		
S42 Infrastructures fluviales																	
S4201 Modernisation écluses et barrages (Bougival, Suresnes, ...)						112,2	17,8	54,8	0,0	39,6	0,0	0,0	0,0	1,9	11%		
S4202 Pont rail Maisons Laiffie						87,6	14,8	33,4	0,0	19,4	0,0	0,0	0,0	1,9			13%
S4203 Régénération ouvrages						2,1	0,7	1,4	0,0	0,1	0,0	0,0	0,0	0,0			
S4204 Etudes Seine Aval						6,3	2,0	4,1	0,0	0,2	0,0	0,0	0,0	0,0	0%		
S4205 Modernisation des équipements de sécurité de stationnement (autoroute A104 et A104 bis) -						0,0	0,0	0,0	0,0	0,0	0,0	0,0	0,0	0%			0%
S4206 Seine Aval - Modernisation des équipements de sécurité de stationnement (CPIER)						1,0	0,3	0,7	0,0	0,0	0,0	0,0	0,0	0%			0%
S43 Infrastructures portuaires																	
S4301 Port Seine Métropole et premiers travaux ouest						377,2	19,1	90,3	0,0	267,8	0,0	0,0	0,0	1,2	6%		6%
S4302 Port Tiel						63,5	19,1	8,8	0,0	35,6	0,0	0,0	0,0	0,0			0%
S4303 Plateforme de Linay						0,0	0,0	0,0	0,0	0,0	0,0	0,0	0,0	0,0			0%
S4304 Terminaux conteneurs, logistique et desserte ferrée des ports						0,0	0,0	0,0	0,0	0,0	0,0	0,0	0,0	1,0			
S5 Tourisme et culture																	
						89,4	5,8	28,4	0,0	46,2	0,3	0,3	0,2	6%	6%	3%	

* Cf. totaux figurant dans le CPIER 2015-2020, CR 53-15 de juin 2015 dans le récapitulatif financier.

** Cf. totaux figurant dans le CPIER 2015-2020, CR 123-16 de décembre 2016 dans le récapitulatif financier.

*** Comprend l'opération "requalification des berges du petit bras de Seine de l'île Saint-Denis au droit des anciens entrepôts du printemps" votée dans le cadre de la délibération CP 16-546 du 13 décembre 2016.

VOILETS / SOUS-VOILETS		PROJETS		Rappel des engagements contractuels (en M€)				Exécution 2024				Part Région - Exécution à fin 2024							
				Total	Part Etat	Part Région	Part autres	Affecté	%	Engagé	%	Affecté	%	Engagé	%	Mandaté	%		
12	Vie étudiante	1201	Réhabilitation du pavillon central de la Fondation Deutsch de la Meurthe - CLUP - 75 - Paris Rénovation énergétique Fondation Avicenne - CLUP - 75 - Paris Rénovation énergétique Pavillon Gellard - CLUP - 75 - Paris Rénovation énergétique Maison Provinciale de France - CLUP - 75 - Paris Rénovation énergétique Maison étudiants américains - CLUP - 75 - Paris Rénovation énergétique Maison de Monaco - CLUP - 75 - Paris Construction d'un Programme mixte de logements étudiants Services Résidence 320 - CROUS DE CRETEIL - 77 - Marne-la-Vallée - Cofé Descartes Construction d'une résidence de 100 places - CROUS DE CRETEIL - 77 - Fontainebleau Construction d'une résidence de 300 places - CROUS DE CRETEIL - 93 - Villeneuve Rénovation-structuration du restaurant universitaire en Lieu de Vie (9 000 m2 de locaux) - CROUS DE CRETEIL - 94 - Clichy Construction d'une résidence de 300 places - CROUS DE CRETEIL - 94 - Bonneuil Construction d'une résidence de 252 places - CROUS DE CRETEIL - 94 - Chelles Confluence et construction d'une résidence de 317 places - CROUS DE CRETEIL - 94 - Ivry Création de 4 Tiers-lieux (EPRI/UPJGE UREC) : espaces de vie étudiants - CROUS DE CRETEIL - 77/93/94 - CROUS - bâtiment services CHESOGN - CROUS DE PARIS - 93 - Saint Ouen RU Romero restructuration avec l'union RU Le Sablier, création cafétéria et espaces de convivialité étudiants Rehabilitation de locaux d'enseignement en résidences dans le bâtiment 470 - CROUS DE VERSAILLES - 91 - Orsay Le vieux Rozzo (démolition/réhabilitation 80 logements et flux (défaut) et Miquelais (réhabilitation 57 logements) CROUS DE VERSAILLES - 92 - Saint-Oud RU - Bascinière restructuration - CROUS DE VERSAILLES - 92 - Nanterre Résidence de La Croix Sylvestre - Réhabilitation - CROUS DE VERSAILLES - 95 - Cergy-Pontoise Résidence Les Iles des mœurs - Réhabilitation - CROUS DE VERSAILLES - 95 - Cergy-Pontoise	5,63 3,75 7,94 4,98 4,04 3,84 6,50 2,00 3,50 2,00 12,97 7,00 6,00 2,00 6,00 15,00 6,00 1,00 2,00 1,00 0,93 6,00	5,63 3,75 7,94 4,98 4,04 3,84 3,50 3,00 3,50 12,97 7,00 6,00 2,00 6,00 15,00 6,00 1,00 2,00 1,00 0,93 6,00														
		102,88 93,74 9,13 0,6 0,70 36,8% 0,70 36,8% 1,18 12,9% 1,18 12,9%																	
		1301	PARIS - Renforcement des moyens de calcul pour la science des données et l'intelligence artificielle - Sorbonne Université - 75 - Paris	4,90	2,40	1,90	0,6	0,70	36,8%	0,70	36,8%			1,18	12,9%	1,18	12,9%		
		1302	IMAGERIE Développement d'un pôle d'images de la tête et du cerveau pour le renforcement de stratégies thérapeutiques et leurs transferts industriels - Sorbonne Université - 75 - Paris	2,30	0,80	1,50													
		1303	Condorium - transformation des pratiques de recherche en sciences humaines et sociales en développant les humanités numériques - EP Concorde - 93 - Aubervilliers Mes o 3D - Microscope 3D Acquisition pour un réseau de laboratoires franciens d'un microscope électronique à balayage pour la recherche en sciences de la vie et de la santé - Sorbonne Université - 75 - Paris pour choc laser - ONRS / Ecole Polytechnique	0,30 2,00 0,50	0,30 2,00 0,50														
		1304	Laplace Equipement - Laser Plasma Accélération Création du premier centre de recherche et d'innovation française autour des accélérateurs laser plasma	8,10	6,30	1,20	0,6												
			ERIC Catalhub - Centre de données Big data/Omniscience Développement des moyens d'aggrégation, de traitement et de mise à disposition de données dans les domaines du climat et de l'énergie - Ecole Polytechnique - 75017 - Paris Palaiseau	0,88	0,69		0,19												
		1305	Recherche et développement de nouveaux matériaux d'origine naturelle pour l'industrie - Sorbonne Université - 75 - Paris	1,60		1,60													
		1306	Résolution - Renforcement des plateformes expérimentales avancées pour l'élaboration et la caractérisation à haute résolution des systèmes dynamiques pour la santé - Information quantitative et une énergie décarbonée - PSL - 75 - Paris	5,80	2,35	3,20	0,25	0,80	25,0%	0,80	25,0%								
			Plateforme optique et ATIR - Regroupement et renforcement des moyens de tests optiques, de fabrication et de métrologie des composants optiques et de caractérisation des matériaux optiques - Sorbonne Université - 75 - Paris	0,70	0,50		0,2												
		1307	Optique - Renforcement des plateformes expérimentales avancées pour l'élaboration et la caractérisation à haute résolution des systèmes dynamiques pour la santé - Information quantitative et une énergie décarbonée - PSL - 75 - Paris	3,70	2,20	0,30	1,2												
		13	Soutien aux équipements scientifiques		AGRI-FarmTech La plateforme technologique ouverte, à la ferme expérimentale d'AgriTech, entre entreprises et chercheurs pour le développement de produits agricoles ou de procédés innovants - AgriTech - 78 - Grignon	0,20	0,20												
1308	HPCC Data - Renforcement de la stratégie de mutualisation d'équipements de calcul et de stockage - Université Paris Saclay - 91 - Palaiseau			4,00	2,00	2,00													
1309	Prémiel Equipement - Paris Saclay Formation Recherche & Digital Développement de l'imagerie médicale du futur pour intégrer l'innovation au futur hôpital de Saclay - CEA - 91 - Saclay			7,00	3,00	2,00	2												
	Panorama - PAUformes pour les Nanosciences et pour l'optimisation Rayon de nouveaux Matériaux Renforcement du leadership de l'Université Paris Saclay dans les nanosciences et la science des matériaux - ONRS - 91 - Palaiseau			2,70	2,10		0,6												
1310	Jour Neurospin - Mise à jour des ingénieurs du plateau technique du département NeuroSpin - CEA - 91 - Saclay			2,00		2,00													
	l'ère Startup Center - Installation d'un dispositif dédié aux technologies numériques pour soutenir l'émergence et l'incubation de projets de start-up au plus proche de la recherche			2,40	1,40		1												
1311	NeuroSpin - Renforcement des équipements et des plateformes technologiques au meilleur niveau en phase avec l'installation de l'ère Startup Center - Mise à jour des ingénieurs du plateau technique du département NeuroSpin - CEA - 91 - Saclay			2,00	1,30	0,50	0,2												
	CryoEM Saclay - Mise en place d'une plateforme pour la cryo-microscopie électro-croque pour la biologie structurale - Synchrotron SOLEIL - 91 - Gif			3,10	2,80		0,2												
	INER - Création de la première plateforme française d'opportunités et de transfert technologique sur la bioproduction de Véhicules Extracellulaires pour des Thérapies personnalisées - Université Paris Cité - 75 - Paris			0,60	0,40		0,2												
1312	NanoAide - Développement d'une plateforme technologique de nanofabrication - Université Paris Cité - 75 - Paris			0,60	0,60														
	PharmEM - Acquisition d'un cryo-microscopie électronique pour les applications en santé, à l'interface entre la biologie, la chimie et la physique pour la conception de médicaments - Université Paris Cité - 75 - Paris			2,50	0,10	2,30	0,1												
1313	PharmEM - Acquisition d'un cryo-microscopie électronique pour les applications en santé, à l'interface entre la biologie, la chimie et la physique pour la conception de médicaments - Université Paris Cité - 75 - Paris			2,50	0,10	2,30	0,1												
1315	Ligne globale Projets innovation/ Transferts de technologie		entre eux pour des applications de mesures de	2,90	1,60	1,30													
			environnement urbains - Université Gustave Eiffel	0,40	0,40														
			Ship Forward - Développement des plateformes de caractérisation de matériaux de l'industrie de chimie et des matériaux	1,60	0,90	1,20	0,3	1,20	100,0%	1,20	100,0%								
			UPES / ONRS - 94 - Thiais	1,60	0,90	1,60		1,25	78,1%	1,25	78,1%								
Sous-volet 13 - Total Soutien aux équipements scient			67,58	35,64	24	784	44,5	18,5%	4,45	18,5%	4,45	18,5%	2,35	9,8%	13,6	56,7%	2,35	9,8%	
Sous-volet - Total			1059,91	525,98	525,98	7,94	89,91	11,2%	89,23	11,1%	89,74	11,1%	183,81	34,9%	180,68	34,3%	48,614	9,1%	

VOLETS / SOUS-VOLETS				PROJETS				Rappel des engagements contractuels (en M€)				Exécution 2024				Part Région - Exécution à fin 2024							
								Total	Part Etat	Part Région	Part autres collectivités	Affecté	%	Engagé	%	Mandaté	%	Affecté	%	Engagé	%	Mandaté	%
VOLET 2 - Biodiversité, qualité de l'air, énergie et économie circulaire																							
21	Énergies renouvelables et efficacité énergétique	2101	Energies renouvelables			363,25	183,25	180,00		32,15	17,9%	33,01	18,3%	5,59	3,1%	90,22	50,1%	90,22	50,1%	8,77	4,9%		
		2102	ALEC (actions intérêt général énergie)			4,00		4,00		0,71	17,8%	0,71	17,8%	0,39	9,9%	1,59	39,7%	1,59	39,7%	0,78	19,6%		
Sous-volet 21 - Total Énergies renouvelables et effi						367,25	183,25	184		32,86	17,9%	33,73	18,3%	5,98	3,3%	91,80	49,9%	91,80	49,9%	9,55	5,2%		
22 Économie circulaire						80,00	40,00	40,00		6,88	17,2%	6,90	17,3%	2,49	6,2%	20,32	50,8%	20,34	50,9%	3,60	9,0%		
Sous-volet 22 - Total Économie circulaire						80	40	40		6,88	17,2%	6,90	17,3%	2,49	6,2%	20,32	50,8%	20,34	50,9%	3,60	9,0%		
23	Biodiversité et préservation des milieux	2301	Mieux aquatiques et humides			15,00		15,00		9,03	60,2%	9,03	60,2%	5,60	37,4%	22,70	151,3%	22,70	151,3%	6,64	44,3%		
		2302	RNR			6,00		6,00		1,38	23,0%	1,38	23,0%	0,73	12,2%	2,66	44,3%	2,66	44,3%	0,91	15,2%		
		2303	PNR			15,00		15,00		8,54	57,0%	8,54	57,0%	5,05	33,7%	18,68	124,5%	18,68	124,5%	9,32	62,1%		
		2304	AAP biodiversité (Actions en lien avec ARB)			9,00		9,00		1,54	17,1%	1,54	17,1%	1,10	12,3%	4,34	48,2%	4,34	48,2%	1,22	13,6%		
						42,30	42,30																
Sous-volet 23 - Total Biodiversité et préservation d						87,3	42,3	45		20,49	45,5%	20,49	45,5%	12,49	27,8%	48,37	107,5%	48,37	107,5%	18,09	40,2%		
24	Qualité de l'air	2401	Airparif			8,00		8,00		1,36	17,0%	1,36	17,0%	0,91	11,4%	3,67	45,8%	3,67	45,8%	2,16	27,0%		
		2402	Fonds chaudières			7,00		7,00								1,05	15,0%	1,05	15,0%	0,05	0,7%		
Sous-volet 24 - Total Qualité de l'air						28,5	13,5	15		1,36	9,0%	1,36	9,0%	0,91	6,1%	4,72	31,4%	4,72	31,4%	2,21	14,7%		
25	Alimentation locale et durable	2501	Projets vente directe et filière locale (aide diversification)			2,10		2,10						0,08	3,8%	0,36	17,3%	0,36	17,3%	0,20	9,5%		
		2502	Soutien aux filières			2,40		2,40						0,29	12,2%	1,42	59,2%	1,42	59,2%	0,82	38,2%		
		2503	Agriculture urbaine			0,50		0,50						0,16	31,1%	0,63	126,1%	0,63	126,1%	0,20	39,9%		
						4,08	4,08																
Sous-volet 25 - Total Alimentation locale et durable						9,08	4,08	5						0,53	10,8%	2,41	48,3%	2,41	48,3%	1,32	26,3%		
Sous-volet - Total																							
Sous-volet - Total																							
Total Volet 2 - Biodiversité, qualité de l'air						572,13	283,13	289,00		61,58	21,3%	62,48	21,6%	22,40	7,8%	167,63	58,0%	167,65	58,0%	34,76	12,0%		
VOLET 3 - Aménagement durable et cohésion des territoires																							
31 Soutien aux opérations d'aménagement durable						210,00	105,00	105,00		36,03	34,3%	36,03	34,3%	6,88	6,6%	73,92	70,4%	73,92	70,4%	7,95	7,6%		
Sous-volet 31 - Total Soutien aux opérations d'aména						210	105	105		36,03	34,3%	36,03	34,3%	6,88	6,6%	73,92	70,4%	73,92	70,4%	7,95	7,6%		
32	Fonds friches et convention État-Région- SAFER	3201	Plan Fiches			217,00	108,50	108,50						1,46	1,3%	14,99	13,8%	14,99	13,8%	1,46	1,3%		
		3202	Agriculture périurbaine			4,20	2,10	2,10		0,30	14,3%	0,30	14,3%	0,30	0,3%	0,90	42,9%	0,90	42,9%	0,75	35,7%		
Sous-volet 32 - Total Fonds friches et convention É						221,2	110,6	110,6		0,3	0,3%	0,3	0,3%	1,76	1,6%	15,89	14,4%	15,89	14,4%	2,21	2,0%		
33 Cohésion des territoires						193,80	96,80	96,80						17,63	18,2%	48,63	50,2%	48,63	50,2%	21,11	21,8%		
Sous-volet 33 - Total Cohésion des territoires						193,6	96,8	96,8						17,63	18,2%	48,63	50,2%	48,63	50,2%	21,11	21,8%		
34	Numérique	3401	Déploiement du très haut débit			90,58	45,29	45,29		1,82	4,0%	1,82	4,0%	0,34	0,7%	5,27	11,6%	5,27	11,6%	0,49	1,1%		
		3402	Aide à la création de lieux-jeux			26,00	13,00	13,00						0,41	3,1%	1,05	8,1%	1,05	8,1%	0,41	3,1%		
		3403	Nouvelles pratiques pédagogiques dans les lycées			7,80	3,90	3,90															
Sous-volet 34 - Total Numérique						124,38	62,19	62,19		1,82	2,9%	1,82	2,9%	0,74	1,2%	6,32	10,2%	6,32	10,2%	0,90	1,4%		
Sous-volet - Total																							
Total Volet 3 - Aménagement durable et						749,18	374,59	374,59		38,15	10,2%	38,15	10,2%	27,012	7,2%	144,76	38,6%	144,76	38,6%	32,17	8,6%		

VOLETS / SOUS-VOLETS		PROJETS		Rappel des engagements contractuels (en M€)				Exécution 2024				Part Région - Exécution à fin 2024									
				Total	Part Etat	Part Région	Part autres collectivités	Affecté	%	Engagé	%	Mandaté	%	Affecté	%	Engagé	%	Mandaté	%		
VOLET 4 - Développement économique, emploi et formation professionnelle																					
41	Volet régional du PIA4	4101	Innov'Up leader PA	82,00	41,00	41,00		0,00	0,0%	0,00	0,0%	6,00	14,62%	23,89	58,3%	23,89	58,3%	23,87	58,2%		
		4102	Grandes lieux d'innovation leader PA	15,40	7,70	7,70		1,54	20,0%	1,94	20,0%	2,64	34,3%	5,25	58,4%	5,26	58,4%	4,50	55,6%		
		4103	SESAME filière PA	36,00	18,00	18,00		3,08	17,1%	3,20	17,8%	5,70	31,7%	11,28	62,6%	11,20	62,2%	8,20	45,6%		
		4104	Structuration des filières agricoles et forestières franciliennes	4,00	2,00	2,00										1,62	81,0%	1,62	81,0%		
		4105	Projets structurants pour la compétitivité (PSCC)	28,00	14,00	14,00		2,05	14,6%	2,05	14,6%	5,20	37,1%	10,23	73,0%	10,23	73,0%	9,20	65,7%		
		4106	Projets d'ingénierie et de formation professionnelle	17,60	8,80	8,80															
Sous-volet 41 - Total Volet régional du PIA4		183	91,5	91,5		6,66	7,3%	6,79	6,6%	19,54	20,9%	51,54	56,3%	51,47	56,3%	45,41	49,6%				
42		Fonds stratégique d'investissement		60,00	30,00	30,00		0,00	0,0%	0,00	2,5%	0,00	1,3%	30,00	100,0%	0,00	0,0%	0,00	0,0%		
Sous-volet 42 - Total Fonds stratégique d'investissement		60	30	30		0	0,0%	0	0,0%	0	0,0%	0	0,0%	30	100,0%	0	0,0%	0	0,0%		
43	Soutien à l'économie sociale et solidaire	4301	Titres de réseau franciliennes (CRESS, GRAPE, URSCOP)	2,80		2,80		0,40	14,3%	0,40	14,3%	0,34	12,2%	0,85	30,4%	0,85	30,4%	0,55	19,7%		
		4302	Deposif local d'accompagnement et soutien aux pôles territoriaux de coopération économique	8,50	8,50																
		4303	Accompagnement de l'ESS	3,00	3,00			0,43	14,2%	0,43	14,2%	0,03	0,9%	1,28	42,5%	1,28	42,5%	0,16	5,3%		
		4303	Coopérations entre l'économie classique et les structures de l'ESS	1,50	1,50			0,46	30,2%	0,46	30,2%	0,19	12,7%	0,92	61,6%	0,63	42,0%	0,31	20,7%		
		4304	Appui à la création des entreprises de l'ESS	8,10	8,10			1,98	24,4%	1,98	24,4%	2,10	26,0%	4,08	50,4%	4,08	50,4%	2,10	26,0%		
Sous-volet 43 - Total Soutien à l'économie sociale et solidaire		23,9	9,5	14,4		3,26	21,1%	3,27	21,2%	2,66	17,2%	7,13	46,3%	6,84	44,4%	3,13	20,3%				
44	Formation - Emploi	4401	Formations qualifiantes et métiers																		
		4402	GF Emploi Roissy Charles de Gaulle					0,22	0,22	0,22		0,22		0,51		0,51		0,51			
		4403	Renovation des IFSI et accroissement du nombre de places																		
			Soutien en faveur l'Agence régionale pour l'insertion des conditions de travail (ARACT)																		
			SOUS TOTAL SOUTIEN A L'EVOLUTION DES COMPETENCES DANS LES TERRITOIRES	20,99	15,37	5,62															
4404	Campus des métiers					0,75	16,0%	0,61	13,1%	0,05	1,1%	0,75	16,0%	0,61	13,1%	0,61	13,1%	0,05	1,1%		
Sous-volet 44 - Total Formation - Emploi		116,39	46,07	70,32		0,97	1,4%	0,83	1,2%	0,27	0,4%	1,26	1,8%	1,12	1,6%	1,12	1,6%	0,56	0,8%		
Sous-volet - Total		383,29	176,07	207,22		10,89	5,3%	10,88	5,3%	22,47	10,8%	90,68	43,8%	60,17	28,0%	49,47	23,9%				
VOLET 5 - Culture																					
51	Création et transmission	5101	Théâtre Sartre ou les Yvelines (CDN) : travaux de modernisation - 78 - Sartrouville	6,43	2,43	4,00															
		5102	Reconstitution Théâtre des Américains - 92 - Nanterre	14,70	6,70	6,00							2,87	47,8%	6,00	100,0%	6,00	100,0%	3,85	64,1%	
		5103	La Dynamie - Banque bleue - extension - 93 - Paris	0,80	0,50	0,30									0,30	100,0%	0,30	100,0%			
		5104	CDN de Créteil et du Val-de-Marne (CDN) : rénovation, agrandissement ou construction - 94 - Créteil	6,00	3,00	3,00															
		5105	CHAREP (centre national des arts de la rue et de l'espace public) - 95 -	7,60	2,60	5,00															
		5106	Centres d'art : modernisation - 77, 78, 91, 92, 93 - Brétigny-sur-Orge, Noisy-le Petit, Courcouronnes	1,60	1,00	0,60		0,10	16,7%	0,10	16,7%	0,10	16,7%	0,10	16,7%						
		5107	BNACPI (école nationale des arts du cirque de Reims) - 93 - Roissy-sous-Bois	3,50	1,00	2,50															
		5108	Ateliers Médias (EPCC) : construction d'un lieu - 93 - Chilly-Montfermeil	14,00	8,00	5,00		3,00	60,0%	3,00	60,0%			3,00	60,0%	3,00	60,0%				
		5109	Forum 2 : construction nouvelle leu de maisons actuelles (SMAC) - Forêt de transition écologique - 95 - Vanvres	2,00	1,00	1,00								0,55	55,4%	1,00	100,0%	1,00	100,0%		
		5110	Renovation CDN d'Aubert-Riens - 93 - Aubert-Riens	6,00		6,00															
		5111	Rehabilitation de l'Académie Fratellini - 93 - Saint-Denis	4,33	2,33	2,00															
		5112	Extensio n'innovation scène nationale - 78 - Saint-Quentin-en-Yvelines	2,00		2,00															
		5113	Collège international de la photographie du Grand Paris - Maison Daguerre - 94 - Bry-sur-Marne	4,00	1,00	3,00		2,00	100,0%	2,00	100,0%										
		5114	Travaux Centre de Musique Baroque (CMBV) - 78 - Versailles	1,50		1,50															
		5115	Orchestrion d'un Antenne du pôle sup'93 dans le Val d'Oise en lien avec l'université de Cergy - 95 - Cergy	10,00		10,00															
		5116	Renovation du Théâtre 71 - 92 - Malesherbes	2,00		2,00															
		5117	PAU Culturel - 93 - Tremblay-en-France	2,00		2,00															
		5118	Orchestrion de l'Académie du ballet de l'île-de-France - 94 -	5,50		5,50															
5119	Orchestrion d'un grand lieu culture pluridisciplinaire avec les opérateurs nationaux - 95 -	10,00		10,00																	
	Restauration La Ruche - 75 - Paris	0,60	0,60																		
	Nouveaux locaux OSD - 93 - Paris	1,95		1,95																	
	ONDF - Travaux bâtiment - 94 - Athis-Mons	0,52	0,52																		
	Construction d'un espace culturel à Soisy-sous-Montmorency (médiathèque, salle de spectacle, auditorium, école de musique et de danse et locaux sociaux) - 95 - Soisy-sous-Montmorency	2,10	2,10																		
Sous-volet 51 - Total Création et transmission		146,68	64,68	82,00		4,44	5,9%	4,44	5,9%	0,00	0,0%	0,00	0,0%	82,00	100,0%	82,00	100,0%	64,68	78,9%		

[illegible]

VOLETS / SOUS-VOLETS		PROJETS	Rapport des engagements contractuels (en M€)					Exécution 2024					Part Région - Exécution à fin 2024							
			Total	Part Etat	Part Région <small>(hors LPO et LPO 2)</small>	Part autres <small>(hors LPO et LPO 2)</small>	Affecté	%	Engagé	%	Mandat	%	Affecté	%	Engagé	%	Mandat	%		
72 Ferrovale interrégional (Péro InterReg)	7201	Modernisation des axes ferroviaires nationaux	27,00	6,10	4,40	16,5														
	7201	Modernisation des axes ferroviaires nationaux	5,00	5,00																
	7201	Modernisation des axes ferroviaires nationaux	152,00	76,00	70,60	5,4	21,09	29,9%	21,09	29,9%	21,09	29,9%	21,09	29,9%	21,09	29,9%	21,09	29,9%		
	7201	Modernisation des axes ferroviaires nationaux	15,00	7,50	7,50															
	7201	Modernisation des axes ferroviaires nationaux	29,40	27,40	2,00															
	7201	Modernisation des axes ferroviaires nationaux				1,95	1,95	1,65	1,65	1,05										
	7201	Modernisation des axes ferroviaires nationaux																		
	7202	Fret ferroviaire	119,00	81,60	17,00	20,4														
	7202	Fret ferroviaire																		
	7202	Fret ferroviaire				5,10	5,10	5,10	5,10	5,10	5,10	5,10	5,10	5,10	5,10	5,10	5,10	5,10		
7203 Accessibilité			31,00	25,00		6														
Sous-volét 72 - Total Ferroviaire interrégional			376,40	226,60	101,50	48,3	27,85	27,4%	27,85	27,4%	27,85	27,4%	27,85	27,4%	27,85	27,4%	27,85	27,4%		
73 Routes (RQ)	7301	Routes	17,00	6,00		11														
	7301	Routes	50,50	5,10	5,10	40,3														
	7301	Routes	13,60	6,60	6,60															
	7301	Routes	67,50	18,10	33,10	16,3	33,10	100,0%	33,10	100,0%	33,10	100,0%	33,10	100,0%	33,10	100,0%	33,10	100,0%		
	7301	Routes	18,50	7,40	7,40	3,7	0,08	1,0%	0,08	1,0%	0,08	1,0%	0,08	1,0%	0,08	1,0%	0,08	1,0%		
	7301	Routes	6,00	3,00	3,00															
	7301	Routes	106,20	48,80	29,00	28,4														
	7301	Routes	167,00	83,50	83,50															
	7301	Routes	27,00	6,20	6,20	14,6	6,23	100,5%	6,23	100,5%	6,23	100,5%	6,23	100,5%	6,23	100,5%	6,23	100,5%		
	7301	Routes	7,50	3,50	3,50	0,5														
74	7401	Routes	14,00	7,00	7,00		7,00	100,0%	7,00	100,0%	7,00	100,0%	7,00	100,0%	7,00	100,0%	7,00	100,0%		
	7401	Routes	27,40	7,00	7,00	13,4														
	7401	Routes																		
	7401	Routes					0,23													
	7401	Routes																		
	Sous-volét 73 - Total Routes (RQ)			622,20	202,40	191,60	129,2	63,64	28,0%	63,64	28,0%	63,64	28,0%	63,64	28,0%	63,64	28,0%	63,64	28,0%	
	74	7402	Voter réserves "Cars express" et couvoilage																	
		7402	Voter réserves "Cars express" et couvoilage	100,00	40,00	40,00	20	2,75	6,9%	2,75	6,9%	2,75	6,9%	2,75	6,9%	2,75	6,9%	2,75	6,9%	
	Sous-volét 74 - Total Route partagée (RQP)			100,00	40,00	40,00	20	2,75	6,9%	2,75	6,9%	2,75	6,9%	2,75	6,9%	2,75	6,9%	2,75	6,9%	
	Total Voté 7 - Mobilisés			8412,10	3025,20	3 702,60	1 684,4	513,04	13,9%	513,04	13,9%	513,04	13,9%	513,04	13,9%	513,04	13,9%	513,04	13,9%	
AL GENERAL CPER 2021-2027			11460,07	4826,94	5241,28	1992,34	695,49	13,3%	696,09	13,3%	696,09	13,3%	696,09	13,3%	696,09	13,3%	696,09	13,3%		

VIREMENTS DE CREDITS DE PAIEMENT DE CHAPITRE A CHAPITRE EN 2024

En application de l'article 3 de la délibération n° CR 2023-056 des 20 et 21 décembre 2023 relative au budget primitif de la Région Ile-de-France pour 2024, et conformément aux dispositions du chapitre 3 de l'instruction budgétaire et comptable M 57 relatif aux autorisations budgétaires, la Présidente a procédé à des mouvements de crédits de paiement de chapitre à chapitre (hors dépenses de personnel), au sein de la section d'investissement et de la section de fonctionnement, dans la limite de 7,5 % des dépenses réelles de chacune des sections.

Ces virements de crédits ont fait l'objet de décisions expresses de la Présidente transmises au Préfet pour être exécutoires dans les conditions de droit commun prévu par l'article L. 4 312-3 du code général des collectivités territoriales (CGCT). Ces décisions ont également été notifiées au comptable public.

Virements de crédits de paiement au sein de la section d'investissement

- Virement d'un montant de 18 000 000 € opéré par décision administrative n° **2024-062-197** en date du 27 juin 2024.

Chapitre d'origine :

*Chapitre 908 - « Transports »
Code fonctionnel 822 – « Transport ferroviaire »
Nature comptable 2041783 - « Subventions
d'équipement versées aux organismes de transport
- Autres – Projets d'infrastructures d'intérêt national
»
(-18 000 000 €)*

Chapitre bénéficiaire :

*Chapitre 905 - « Aménagement des territoires et
habitat »
Code fonctionnel 515 – « Opérations
d'aménagement »
Nature comptable 2041412 - « Subventions
d'équipement versées aux communes -Bâtiments
et installations »
(+ 18 000 000 €)*

- Virement d'un montant de 500 000 € opéré par décision administrative n° **2024-063-198** en date du 27 juin 2024.

Chapitre d'origine :

*Chapitre 908 - « Transports »
Code fonctionnel 87 – « Circulations douces »
Nature comptable 2041412 - « Subventions
d'équipement versées aux communes –
Bâtiments et installations »
(- 500 000 €)*

Chapitre bénéficiaire :

Chapitre 905 - « Aménagement des territoires et habitat »

Code fonctionnel 515 – « Opérations d'aménagement »

Nature comptable 2041412 - « Subventions d'équipement versées aux communes – Bâtiments et installations »
(+ 500 000 €)

- Virement d'un montant de 1 500 000 € opéré par décision administrative n° **2024-064-199** en date du 27 juin 2024.

Chapitre d'origine :

Chapitre 908 - « Transports »

Code fonctionnel 87 – « Circulations douces »

Nature comptable 2041412 - « Subventions d'équipement versées aux communes - Bâtiments et installations »
(- 1 500 000 €)

Chapitre bénéficiaire :

Chapitre 905 - « Aménagement des territoires et habitat »

Code fonctionnel 518 – « Autres actions d'aménagement urbain »

Nature comptable 2041412 « Subventions d'équipement versées aux Communes – communes - Bâtiments et installations »
(+ 1 500 000 €)

- Virement d'un montant de 7 000 000 € opéré par décision administrative n° **2024-097-249** en date du 20 septembre 2024.

Chapitre d'origine :

Chapitre 908 - « Transports »

Code fonctionnel 828 – « Autres transports »

Nature comptable 2041783 - « Subventions d'équipement versées aux organismes de transport - Projets d'infrastructures d'intérêt national »
(- 7 000 000 €)

Chapitre bénéficiaire :

Chapitre 900 - « Services généraux »

Code fonctionnel 020 – « Administration générale de la collectivité »

Nature comptable 2031 - « Frais d'études »
(+ 7 000 000 €)

- Virement d'un montant de 15 000 000 € opéré par décision administrative n° **2024-098-250** en date du 20 septembre 2024.

Chapitre d'origine :

Chapitre 908 - « Transports »
Code fonctionnel 843 – « Voirie départementale »
Nature comptable 204132 - « Subventions d'équipement versées aux départements – Bâtiments et installations »
(- 15 000 000 €)

Chapitre bénéficiaire :

Chapitre 905 - « Aménagement des territoires et habitat »
Code fonctionnel 515 – « Opérations d'aménagement »
Nature comptable 2324 - « Immobilisations incorporelles en cours – Subventions d'équipement versées »
(+ 15 000 000 €)

- Virement d'un montant de 3 500 000 € opéré par décision administrative n° **2024-099-251** en date du 20 septembre 2024.

Chapitre d'origine :

Chapitre 908 - « Transports »
Code fonctionnel 87 – « Circulations douces »
Nature comptable 2324 - « Immobilisations incorporelles en cours – Subventions d'équipement versées »
(- 3 500 000 €)

Chapitre bénéficiaire :

Chapitre 907 - « Environnement »
Code fonctionnel 76 – « Préservation du patrimoine naturel et gestion des risques technologiques »
Nature comptable 238 - « Avances versées sur commandes d'immobilisations corporelles »
(+ 3 500 000 €)

- Virement d'un montant de 8 000 000 € opéré par décision administrative n° **2024-100-252** en date du 20 septembre 2024.

Chapitre d'origine :

Chapitre 908 - « Transports »
Code fonctionnel 828 – « Autres transports »
Nature comptable 2041783 - « Subventions d'équipement versées aux organismes de transport – Projets d'infrastructures d'intérêt national »

(- 8 000 000 €)

Chapitre bénéficiaire :

*Chapitre 902 - « Enseignement, formation professionnelle et apprentissage »
Code fonctionnel 288 – « Autres services annexes de l'enseignement »
Nature comptable 2051 - « Concessions et droits similaires »
(+ 8 000 000 €)*

- Virement d'un montant de 700 000 € opéré par décision administrative n° **2024-146-285** en date du 30 septembre 2024.

Chapitre d'origine :

*Chapitre 908 - « Transports »
Code fonctionnel 828 – « Autres transports »
Nature comptable 2041783 - « Subventions d'équipement versées aux organismes de transport – Projets d'infrastructures d'intérêt national »
(- 700 000 €)*

Chapitre bénéficiaire :

*Chapitre 907 - « Environnement »
Code fonctionnel 733 – « Assainissement »
Nature comptable 2031 - « Frais d'études »
(+ 700 000 €)*

- Virement d'un montant de 750 000 € opéré par décision administrative n° **2024-147-286** en date du 30 septembre 2024.

Chapitre d'origine :

*Chapitre 908 - « Transports »
Code fonctionnel 828 – « Autres transports »
Nature comptable 2041783 - « Subventions d'équipement versées aux organismes de transport – Projets d'infrastructures d'intérêt national »
(- 750 000 €)*

Chapitre bénéficiaire :

*Chapitre 907 - « Environnement »
Code fonctionnel 731 – « Politique de l'eau »
Nature comptable 2324 - « Immobilisations incorporelles en cours – Subventions d'équipement versées »
(+ 750 000 €)*

- Virement d'un montant de 1 500 000 € opéré par décision administrative n° **2024-148-287** en date du 30 septembre 2024.

Chapitre d'origine :

*Chapitre 908 - « Transports »
Code fonctionnel 828 – « Autres transports »
Nature comptable 2041783 - « Subventions
d'équipement versées aux organismes de transport
– Projets d'infrastructures d'intérêt national »
(- 1 500 000 €)*

Chapitre bénéficiaire :

*Chapitre 907 - « Environnement »
Code fonctionnel 7213 – « Tri, valorisation et
traitement des déchets »
Nature comptable 2324 - « Immobilisations
incorporelles en cours – Subventions
d'équipement versées »
(+ 1 500 000 €)*

- Virement d'un montant de 2 050 000 € opéré par décision administrative n° **2024-149-288** en date du 30 septembre 2024.

Chapitre d'origine :

*Chapitre 908 - « Transports »
Code fonctionnel 828 – « Autres transports »
Nature comptable 2041783 - « Subventions
d'équipement versées aux organismes de transport
– Projets d'infrastructures d'intérêt national »
(- 2 050 000 €)*

Chapitre bénéficiaire :

*Chapitre 907 - « Environnement »
Code fonctionnel 758 – « Autres actions »
Nature comptable 2324 - « Immobilisations
incorporelles en cours – Subventions
d'équipement versées »
(+ 2 050 000 €)*

- Virement d'un montant de 1 000 000 € opéré par décision administrative n° **2024-152-289** en date du 30 septembre 2024.

Chapitre d'origine :

*Chapitre 908 - « Transports »
Code fonctionnel 87 – « Circulations douces »
Nature comptable 2324 - « Immobilisations
incorporelles en cours – Subventions d'équipement
versées »
(- 1 000 000 €)*

Chapitre bénéficiaire :

*Chapitre 904 - « Santé et action sociale
(hors APA, RSA et régularisations RMI »
Code fonctionnel 414 – « Dispensaires et
autres établissements sanitaires »
Nature comptable 2324 - « Immobilisations
incorporelles en cours – Subventions
d'équipement versées »
(+ 1 000 000 €)*

- Virement d'un montant de 1 200 000 € opéré par décision administrative n° **2024-153-290** en date du 30 septembre 2024.

Chapitre d'origine :

*Chapitre 908 - « Transports »
Code fonctionnel 852 – « Gares et autres
infrastructures ferroviaires »
Nature comptable 2041723 - « Subventions
d'équipement versées aux organismes de transport
– SNCF Réseau – Projets d'infrastructures d'intérêt
national »
(- 1 200 000 €)*

Chapitre bénéficiaire :

*Chapitre 907 - « Environnement »
Code fonctionnel 7213 – « Tri, valorisation et
traitement des déchets »
Nature comptable 2324 - « Immobilisations
incorporelles en cours – Subventions
d'équipement versées »
(+ 1 200 000 €)*

- Virement d'un montant de 2 800 000 € opéré par décision administrative n° **2024-159-304** en date du 7 octobre 2024.

Chapitre d'origine :

*Chapitre 908 - « Transports »
Code fonctionnel 852 – « Gares et autres
infrastructures ferroviaires »
Nature comptable 2041723 - « Subventions
d'équipement versées aux organismes de transport
- SNCF Réseau – Projets d'infrastructures d'intérêt
national »
(- 2 800 000 €)*

Chapitre bénéficiaire :

*Chapitre 903 - « Culture, vie sociale, jeunesse,
sports et loisirs »
Code fonctionnel 311 – « Activités artistiques,
actions et manifestations culturelles »*

*Nature comptable 204182 - « Subventions d'équipement versées aux organismes publics divers - Bâtiments et installations »
(+ 2 800 000 €)*

- Virement d'un montant de 4 000 000 € opéré par décision administrative n° **2024-160-305** en date du 7 octobre 2024.

Chapitre d'origine :

*Chapitre 908 - « Transports »
Code fonctionnel 854 – « Ports et autres infrastructures portuaires »
Nature comptable 204183 - « Subventions d'équipement versées aux organismes publics divers– Projets d'infrastructures d'intérêt national »
(- 4 000 000 €)*

Chapitre bénéficiaire :

*Chapitre 907 - « Environnement »
Code fonctionnel 758 – « Autres actions »
Nature comptable 2324 - « Immobilisations incorporelles en cours – Subventions d'équipement versées »
(+ 4 000 000 €)*

- Virement d'un montant de 3 500 000 € opéré par décision administrative n° **2024-161-306** en date du 7 octobre 2024.

Chapitre d'origine :

*Chapitre 908 - « Transports »
Code fonctionnel 822 – « Transport ferroviaire »
Nature comptable 2041713 - « Subventions d'équipement versées aux organismes de transport – SNCF – Projets d'infrastructures d'intérêt national »
(- 3 500 000 €)*

Chapitre bénéficiaire :

*Chapitre 905 - « Aménagement des territoires et habitat »
Code fonctionnel 515 – « Opérations d'aménagement »
Nature comptable 2324 - « Immobilisations incorporelles en cours – Subventions d'équipement versées »
(+ 3 500 000 €)*

- Virement d'un montant de 1 500 000 € opéré par décision administrative n° **2024-162-307** en date du 7 octobre 2024.

Chapitre d'origine :

Chapitre 908 - « Transports »
Code fonctionnel 828 – « Autres transports »
Nature comptable 2041783 - « Subventions d'équipement versées aux organismes de transport – Projets d'infrastructures d'intérêt national »
(- 1 500 000 €)

Chapitre bénéficiaire :

Chapitre 900 - « Services généraux »
Code fonctionnel 020 – « Administration générale de la collectivité »
Nature comptable 2031 - « Frais d'études »
(+ 1 500 000 €)

- Virement d'un montant de 500 000 € opéré par décision administrative n° **2024-163-308** en date du 7 octobre 2024.

Chapitre d'origine :

Chapitre 908 - « Transports »
Code fonctionnel 838 – « Autres transports »
Nature comptable 2324 - « Immobilisations incorporelles en cours – Subventions d'équipement versées »
(- 500 000 €)

Chapitre bénéficiaire :

Chapitre 905 - « Aménagement des territoires et habitat »
Code fonctionnel 515 – « Opérations d'aménagement »
Nature comptable 2324 - « Immobilisations incorporelles en cours – Subventions d'équipement versées »
(+ 500 000 €)

- Virement d'un montant de 1 500 000 € opéré par décision administrative n° **2024-169-314** en date du 10 octobre 2024.

Chapitre d'origine :

Chapitre 908 - « Transports »
Code fonctionnel 843 – « Voirie départementale »
Nature comptable 2324 - « Immobilisations incorporelles en cours – Subventions d'équipement versées »
(- 1 500 000 €)

Chapitre bénéficiaire :

*Chapitre 905 - « Aménagement des territoires et habitat »
Code fonctionnel 515 – « Opérations d'aménagement »
Nature comptable 2324 - « Immobilisations incorporelles en cours – Subventions d'équipement versées »
(+ 1 500 000 €)*

- Virement d'un montant de 1 000 000 € opéré par décision administrative n° **2024-170-315** en date du 10 octobre 2024.

Chapitre d'origine :

*Chapitre 908 - « Transports »
Code fonctionnel 845 – « Voirie communale »
Nature comptable 2041481 - « Subventions d'équipement versées aux autres communes – Biens mobiliers, matériel et études »
(- 1 000 000 €)*

Chapitre bénéficiaire :

*Chapitre 903 - « Culture, vie sociale, jeunesse sports et loisirs »
Code fonctionnel 311 – « Activités artistiques actions et manifestations culturelles »
Nature comptable 2324 - « Immobilisations incorporelles en cours – Subventions d'équipement versées »
(+ 1 000 000 €)*

- Virement d'un montant de 2 000 000 € opéré par décision administrative n° **2024-171-316** en date du 10 octobre 2024.

Chapitre d'origine :

*Chapitre 908 - « Transports »
Code fonctionnel 852 – « Gares et autres infrastructures ferroviaires »
Nature comptable 2041723 - « Subventions d'équipement versées aux organismes de transport - SNCF Réseau – Projets d'infrastructures d'intérêt national »
(- 2 000 000 €)*

Chapitre bénéficiaire :

*Chapitre 903 - « Culture, vie sociale, jeunesse, sports et loisirs »
Code fonctionnel 312 – « Patrimoine »*

*Nature comptable 2324 - « Immobilisations incorporelles en cours – Subventions d'équipement versées »
(+ 2 000 000 €)*

- Virement d'un montant de 2 000 000 € opéré par décision administrative n° **2024-173-330** en date du 21 octobre 2024.

Chapitre d'origine :

*Chapitre 908 - « Transports »
Code fonctionnel 87 – « Circulations douces »
Nature comptable 2324 - « Immobilisations incorporelles en cours – subventions d'équipement versées »
(- 2 000 000 €)*

Chapitre bénéficiaire :

*Chapitre 905 - « Aménagement des territoires et habitat »
Code fonctionnel 515 – « Opérations d'aménagement »
Nature comptable 2324 - « Immobilisations incorporelles en cours – Subventions d'équipement versées »
(+ 2 000 000 €)*

- Virement d'un montant de 500 000 € opéré par décision administrative n° **2024-174-331** en date du 21 octobre 2024.

Chapitre d'origine :

*Chapitre 908 - « Transports »
Code fonctionnel 845 – « Voirie communale »
Nature comptable 2041481 - « subventions d'équipement versées aux autres communes – Biens mobiliers, matériels et études »
(- 500 000 €)*

Chapitre bénéficiaire :

*Chapitre 905 - « Aménagement des territoires et habitat »
Code fonctionnel 515 – « Opérations d'aménagement »
Nature comptable 2324 - « Immobilisations incorporelles en cours – Subventions d'équipement versées »
(+ 500 000 €)*

- Virement d'un montant de 1 200 000 € opéré par décision administrative n° **2024-175-332** en date du 21 octobre 2024.

Chapitre d'origine :

*Chapitre 908 - « Transports »
Code fonctionnel 852 – « Gares et autres
infrastructures ferroviaires »
Nature comptable 2041723 - « Subventions
d'équipement versées aux organismes de transport
- SNCF Réseau – Projets d'infrastructures d'intérêt
national »
(- 1 200 000 €)*

Chapitre bénéficiaire :

*Chapitre 905 - « Aménagement des
territoires et habitat »
Code fonctionnel 515 – « Opérations
d'aménagement »
Nature comptable 2324 - « Immobilisations
incorporelles en cours – subventions
d'équipement versées »
(+ 1 200 000 €)*

- Virement d'un montant de 1 300 000 € opéré par décision administrative n° **2024-176-333** en date du 21 octobre 2024.

Chapitre d'origine :

*Chapitre 908 - « Transports »
Code fonctionnel 854 – « Ports et autres
infrastructures portuaires »
Nature comptable 204183 - « Subventions
d'équipement versées aux organismes publics
divers – Projets d'infrastructures d'intérêt national »
(- 1 300 000 €)*

Chapitre bénéficiaire :

*Chapitre 905 - « Aménagement des
territoires et habitat »
Code fonctionnel 515 – « Opérations
d'aménagement »
Nature comptable 2324 - « Immobilisations
incorporelles en cours – subventions
d'équipement versées »
(+ 1 300 000 €)*

- Virement d'un montant de 5 000 000 € opéré par décision administrative n° **2024-305-351** en date du 12 novembre 2024.

Chapitre d'origine :

*Chapitre 908 - « Transports »
Code fonctionnel 822 – « Transport ferroviaire »
Nature comptable 2041713 - « Subventions
d'équipement versées aux organismes de transport
– SNCF - Projets d'infrastructures d'intérêt national »*

(- 5 000 000 €)

Chapitre bénéficiaire :

*Chapitre 905 - « Aménagement des territoires et habitat »
Code fonctionnel 515 – « Opérations d'aménagement »
Nature comptable 2324 - « Immobilisations incorporelles en cours – Subventions d'équipement versées »
(+ 5 000 000 €)*

- Virement d'un montant de 3 870 000 € opéré par décision administrative n° **2024-306-352** en date du 12 novembre 2024.

Chapitre d'origine :

*Chapitre 908 - « Transports »
Code fonctionnel 828 – « Autres Transports »
Nature comptable 2041783 - « Subventions d'équipement versées aux organismes de transports – Projets d'infrastructures d'intérêt national »
(- 3 870 000 €)*

Chapitre bénéficiaire :

*Chapitre 907 - « Environnement »
Code fonctionnel 76 – « Préservation du patrimoine naturel et gestion des risques technologiques »
Nature comptable 238 - « Immobilisations corporelles en cours - Avances versées sur commandes d'immobilisations corporelles »
(+ 3 870 000 €)*

- Virement d'un montant de 2 466 626 € opéré par décision administrative n° **2024-307-353** en date du 12 novembre 2024.

Chapitre d'origine :

*Chapitre 908 - « Transports »
Code fonctionnel 820 – « Services communs »
Nature comptable 2041723 - « Subventions d'équipement versées aux organismes de transports – SNCF réseau – Projets d'infrastructures d'intérêt national »
(- 2 466 626 €)*

Chapitre bénéficiaire :

*Chapitre 903 - « Culture, vie sociale, jeunesse, sports et loisirs »
Code fonctionnel 325 – « Autres équipements sportifs ou de loisirs »
Nature comptable 2324 - « Immobilisations incorporelles en cours – Subventions d'équipement versées »
(+ 2 466 626 €)*

- Virement d'un montant de 320 000 € opéré par décision administrative n° **2024-308-354** en date du 12 novembre 2024.

Chapitre d'origine :

*Chapitre 908 - « Transports »
Code fonctionnel 853 – « Haltes fluviales et autres infrastructures fluviales »
Nature comptable 204183 - « Subventions d'équipement versées aux organismes publics divers – Projets d'infrastructures d'intérêt national »
(- 320 000 €)*

Chapitre bénéficiaire :

*Chapitre 903 - « Culture, vie sociale, jeunesse, sports et loisirs »
Code fonctionnel 325 – « Autres équipements sportifs ou de loisirs »
Nature comptable 2324 - « Immobilisations incorporelles en cours – Subventions d'équipement versées »
(+ 320 000 €)*

- Virement d'un montant de 26 000 € opéré par décision administrative n° **2024-309-355** en date du 12 novembre 2024.

Chapitre d'origine :

*Chapitre 908 - « Transports »
Code fonctionnel 853 – « Haltes fluviales et autres infrastructures fluviales »
Nature comptable 2041783 - « Subventions d'équipement versées aux organismes de transports – Projets d'infrastructures d'intérêt national »
(- 26 000 €)*

Chapitre bénéficiaire :

*Chapitre 903 - « Culture, vie sociale, jeunesse, sports et loisirs »
Code fonctionnel 325 – « Autres équipements sportifs ou de loisirs »*

*Nature comptable 2324 - « Immobilisations incorporelles en cours – Subventions d'équipement versées »
(+ 26 000 €)*

- Virement d'un montant de 193 821 € opéré par décision administrative n° **2024-310-356** en date du 12 novembre 2024.

Chapitre d'origine :

*Chapitre 908 - « Transports »
Code fonctionnel 854 – « Ports et autres infrastructures portuaires »
Nature comptable 2324 - « Immobilisations incorporelles en cours – Subventions d'équipement versées »
(- 193 821 €)*

Chapitre bénéficiaire :

*Chapitre 903 - « Culture, vie sociale, jeunesse, sports et loisirs »
Code fonctionnel 325 – « Autres équipements sportifs ou de loisirs »
Nature comptable 2324 - « Immobilisations incorporelles en cours – Subventions d'équipement versées »
(+ 193 821 €)*

- Virement d'un montant de 1 160 936 € opéré par décision administrative n° **2024-311-357** en date du 12 novembre 2024.

Chapitre d'origine :

*Chapitre 908 - « Transports »
Code fonctionnel 822 – « Transport ferroviaire »
Nature comptable 2041713 - « Subventions d'équipement versées aux organismes de transport – SNCF – Projets d'infrastructures d'intérêt national »
(- 1 160 936 €)*

Chapitre bénéficiaire :

*Chapitre 902 - « Enseignement, formation professionnelle et apprentissage »
Code fonctionnel 23 – « Enseignement supérieur »
Nature comptable 204182 - « Subventions d'équipe versées aux organismes publics divers – Bâtiments installations »
(+ 1 160 936 €)*

- Virement d'un montant de 1 096 693 € opéré par décision administrative n° **2024-312-358** en date du 12 novembre 2024.

Chapitre d'origine :

*Chapitre 908 - « Transports »
Code fonctionnel 828 – « Autres transports »
Nature comptable 2041783 - « Subventions
d'équipement versées aux autres organismes de
transports – Projets d'infrastructures d'intérêt
national »
(- 1 096 693 €)*

Chapitre bénéficiaire :

*Chapitre 902 - « Enseignement, formation
professionnelle et apprentissage »
Code fonctionnel 23 – « Enseignement
supérieur »
Nature comptable 204182 - « Subventions
d'équipement versées aux organismes
publics divers - Bâtiments et installations »
(+ 1 096 693 €)*

- Virement d'un montant de 991 680 € opéré par décision administrative n° **2024-313-359** en date du 12 novembre 2024.

Chapitre d'origine :

*Chapitre 908 - « Transports »
Code fonctionnel 838 – « Autres transports »
Nature comptable 20422 - « Subventions
d'équipement versées aux personnes de droit privé
- Bâtiments et installations »
(- 991 680 €)*

Chapitre bénéficiaire :

*Chapitre 902 - « Enseignement, formation
professionnelle et apprentissage »
Code fonctionnel 23 – « Enseignement
supérieur »
Nature comptable 204182 - « Subventions
d'équipement versées aux organismes
publics divers - Bâtiments et installations »
(+ 991 680 €)*

- Virement d'un montant de 139 000 € opéré par décision administrative n° **2024-314-360** en date du 12 novembre 2024.

Chapitre d'origine :

Chapitre 908 - « Transports »
Code fonctionnel 838 – « Autres transports »
Nature comptable 204182 - « Subventions
d'équipement versées aux organismes publics
divers - Bâtiments et installations »
(- 139 000 €)

Chapitre bénéficiaire :

Chapitre 902 - « Enseignement, formation
professionnelle et apprentissage »
Code fonctionnel 23 – « Enseignement
supérieur »
Nature comptable 204182 - « Subventions
d'équipement versées aux organismes
publics divers - Bâtiments et installations »
(+ 139 000 €)

- Virement d'un montant de 124 098 € opéré par décision administrative n° **2024-315-361** en date du 12 novembre 2024.

Chapitre d'origine :

Chapitre 908 - « Transports »
Code fonctionnel 838 – « Autres transports »
Nature comptable 20421 - « Subventions
d'équipement versées aux personnes de droit privé
– Biens mobiliers, matériel et études »
(- 124 098 €)

Chapitre bénéficiaire :

Chapitre 902 - « Enseignement, formation
professionnelle et apprentissage »
Code fonctionnel 23 – « Enseignement
supérieur »
Nature comptable 204182 - « Subventions
d'équipement versées aux organismes
publics divers - Bâtiments et installations »
(+ 124 098 €)

- Virement d'un montant de 43 202 € opéré par décision administrative n° **2024-316-362** en date du 12 novembre 2024.

Chapitre d'origine :

Chapitre 908 - « Transports »
Code fonctionnel 838 – « Autres transports »
Nature comptable 2041722 - « Subventions
d'équipement versées aux organismes de transport
– SNCF réseau – Bâtiments et installations »
(- 43 202 €)

Chapitre bénéficiaire :

Chapitre 902 - « Enseignement, formation professionnelle et apprentissage »
Code fonctionnel 23 – « Enseignement supérieur »
Nature comptable 204182 - « Subventions d'équipement versées aux organismes publics divers - Bâtiments et installations »
(+ 43 202 €)

- Virement d'un montant de 2 170 919 € opéré par décision administrative n° **2024-317-363** en date du 12 novembre 2024.

Chapitre d'origine :

Chapitre 908 - « Transports »
Code fonctionnel 841 – « Voirie nationale »
Nature comptable 204114 - « Subventions d'équipement versées aux organismes publics – Etat - Voirie »
(- 2 170 919 €)

Chapitre bénéficiaire :

Chapitre 902 - « Enseignement, formation professionnelle et apprentissage »
Code fonctionnel 23 – « Enseignement supérieur »
Nature comptable 204182 - « Subventions d'équipement versées aux organismes publics divers - Bâtiments et installations »
(+ 2 170 919 €)

- Virement d'un montant de 970 218 € opéré par décision administrative n° **2024-330-367** en date du 18 novembre 2024.

Chapitre d'origine :

Chapitre 908 - « Transports »
Code fonctionnel 845 – « Voirie communale »
Nature comptable 2041481 - « Subventions d'équipement versées aux organismes publics – Communes – Biens mobiliers, matériel et études »
(- 970 218 €)

Chapitre bénéficiaire :

Chapitre 901 - « Sécurité »
Code fonctionnel 11 – « Police, sécurité, justice »

*Nature comptable 2324 - « Immobilisations incorporelles en cours – Subventions d'équipement versées »
(+ 970 218 €)*

- Virement d'un montant de 197 909 € opéré par décision administrative n° **2024-331-368** en date du 18 novembre 2024.

Chapitre d'origine :

*Chapitre 908 - « Transports »
Code fonctionnel 849 – « Sécurité routière »
Nature comptable 2324 - « Immobilisations incorporelles en cours – Subventions d'équipement versées »
(- 197 909 €)*

Chapitre bénéficiaire :

*Chapitre 901 - « Sécurité »
Code fonctionnel 11 – « Police, sécurité, justice »
Nature comptable 2324 - « Immobilisations incorporelles en cours – Subventions d'équipement versées »
(+ 197 909 €)*

- Virement d'un montant de 1 410 415 € opéré par décision administrative n° **2024-418-385** en date du 26 novembre 2024.

Chapitre d'origine :

*Chapitre 908 - « Transports »
Code fonctionnel 822 – « Transport ferroviaire »
Nature comptable 2324 - « Immobilisations incorporelles en cours – Subventions d'équipement versées »
(- 1410 415 €)*

Chapitre bénéficiaire :

*Chapitre 905 - « Aménagement des territoires et habitat »
Code fonctionnel 515 – « Opérations d'aménagement »
Nature comptable 2324 - « Immobilisations incorporelles en cours – Subventions d'équipement versées »
(+ 1410 415 €)*

- Virement d'un montant de 346 861 € opéré par décision administrative n° **2024-420-387** en date du 26 novembre 2024.

Chapitre d'origine :

Chapitre 908 - « Transports »

Code fonctionnel 828 – « Autres Transports »
Nature comptable 2324 - « Immobilisations incorporelles en cours – Subventions d'équipement versées »
(- 346 861 €)

Chapitre bénéficiaire :

Chapitre 905 - « Aménagement des territoires et habitat »
Code fonctionnel 515 – « Opérations d'aménagement »
Nature comptable 2324 - « Immobilisations incorporelles en cours – Subventions d'équipement versées »
(+ 346 861 €)

- Virement d'un montant de 441 350 € opéré par décision administrative n° **2024-421-388** en date du 26 novembre 2024.

Chapitre d'origine :

Chapitre 908 - « Transports »
Code fonctionnel 833 – « Fret fluvial »
Nature comptable 2324 - « Immobilisations incorporelles en cours – Subventions d'équipement versées »
(- 441 350 €)

Chapitre bénéficiaire :

Chapitre 905 - « Aménagement des territoires et habitat »
Code fonctionnel 515 – « Opérations d'aménagement »
Nature comptable 2324 - « Immobilisations incorporelles en cours – Subventions d'équipement versées »
(+ 441 350 €)

- Virement d'un montant de 441 000 € opéré par décision administrative n° **2024-422-389** en date du 26 novembre 2024.

Chapitre d'origine :

Chapitre 908 - « Transports »
Code fonctionnel 849 – « Sécurité routière »
Nature comptable 204133 - « Subventions d'équipement versées aux organismes publics –

Départements – Projets d'infrastructures d'intérêt national »
(- 441 000 €)

Chapitre bénéficiaire :

Chapitre 905 - « Aménagement des territoires et habitat »
Code fonctionnel 515 – « Opérations d'aménagement »
Nature comptable 2324 - « Immobilisations incorporelles en cours – Subventions d'équipement versées »
(+ 441 000 €)

- Virement d'un montant de 643 591 € opéré par décision administrative n° **2024-458-394** en date du 1^{er} décembre 2024.

Chapitre d'origine :

Chapitre 900 - « Services généraux »
Code fonctionnel 020 – « Administration générale de la collectivité »
Nature comptable 21828 - « Autres immobilisations corporelles – Autres matériels de transport »
(- 643 591 €)

Chapitre bénéficiaire :

Chapitre 903 - « Culture, vie sociale, jeunesse, sports et loisirs »
Code fonctionnel 325 – « Autres équipements sportifs ou de loisirs »
Nature comptable 2324 - « Immobilisations incorporelles en cours – Subventions d'équipement versées »
(+ 643 591 €)

- Virement d'un montant de 42 000 € opéré par décision administrative n° **2024-461-397** en date du 1^{er} décembre 2024.

Chapitre d'origine :

Chapitre 908 - « Transports »
Code fonctionnel 820 – « Services communs »
Nature comptable 2041723 - « Subventions d'équipement versées aux organismes publics »

SNCF Réseau - Projets d'infrastructures d'intérêt national »
(- 42 000 €)

Chapitre bénéficiaire :

Chapitre 903 - « Culture, vie sociale, jeunesse, sports et loisirs »
Code fonctionnel 325 – « Autres équipements sportifs ou de loisirs »
Nature comptable 2324 - « Immobilisations incorporelles en cours – Subventions d'équipement versées »
(+ 42 000 €)

- Virement d'un montant de 110 000 € opéré par décision administrative n° **2024-473-400** en date du 3 décembre 2024.

Chapitre d'origine :

Chapitre 906 - « Action économique »
Code fonctionnel 632 – « Industrie, commerce et artisanat »
Nature comptable 204182 - « Subventions d'équipement versées aux organismes publics - Organismes publics divers – Bâtiments et installations »
(- 110 000 €)

Chapitre bénéficiaire :

Chapitre 905 - « Aménagement des territoires et habitat »
Code fonctionnel 515 – « Opérations d'aménagement »
Nature comptable 204182 - « Subventions d'équipement versées aux organismes publics - Organismes publics divers - Bâtiments et installations »
(+ 110 000 €)

- Virement d'un montant de 39 000 € opéré par décision administrative n° **2024-487-406** en date du 6 décembre 2024.

Chapitre d'origine :

Chapitre 908 - « Transports »
Code fonctionnel 832 – « Fret ferroviaire »
Nature comptable 2041781 - « Subventions d'équipement versées aux organismes publics - Organismes de transport - Autres - Biens mobiliers, matériel et études »
(- 39 000 €)

Chapitre bénéficiaire :

*Chapitre 905 - « Aménagement des territoires et habitat »
Code fonctionnel 515 – « Opérations d'aménagement »
Nature comptable 204182 - « Subventions d'équipement versées aux organismes publics - Organismes publics divers - Bâtiments et installations »
(+ 39 000 €)*

- Virement d'un montant de 500 000 € opéré par décision administrative n° **2024-497-438** en date du 11 décembre 2024.

Chapitre d'origine :

*Chapitre 902 - « Enseignement, formation professionnelle et apprentissage »
Code fonctionnel 27 – « Formation sanitaire et sociale »
Nature comptable 204181 - « Subventions d'équipement versées aux organismes publics - Organismes publics divers - Biens mobiliers, matériel et études »
(- 500 000 €)*

Chapitre bénéficiaire :

*Chapitre 905 - « Aménagement des territoires et habitat »
Code fonctionnel 54 – « Espace rural et autres espaces de développement »
Nature comptable 2324 - « Immobilisations incorporelles en cours - Subventions d'équipement versées »
(+ 500 000 €)*

- Virement d'un montant de 500 000 € opéré par décision administrative n° **2024-502-449** en date du 12 décembre 2024.

Chapitre d'origine :

*Chapitre 902 - « Enseignement, formation professionnelle et apprentissage »
Code fonctionnel 24 – « cités scolaires »
Nature comptable 4551 - « Opérations d'investissement sur établissements d'enseignement – Dépenses »
(- 2 990 000 €)*

Chapitre bénéficiaire :

*Chapitre 905 - « Aménagement des territoires et habitat »
Code fonctionnel 515 – « Opérations d'aménagement »
Nature comptable 2041412 - « Subventions d'équipement versées aux organismes publics – Communes membres du GFP – Bâtiments et installations »
(+ 2 990 000 €)*

Au total, ces virements de crédits entre chapitres au sein de la section d'investissement portent à l'issue de l'exécution budgétaire 2024 sur une somme de **108 235 319 €**, soit **3,8 %** des dépenses réelles du total de la section d'investissement du budget 2024.

Comme indiqué, ces informations sont données en application de l'instruction budgétaire et comptable M 57.

Le tableau annexé à la présente communication récapitule les 50 virements opérés en cours d'exercice.

Virements de crédits de paiement au sein de la section de Fonctionnement

- Virement d'un montant de 300 000 € opéré par décision administrative n° **2024-065-214** en date du 15 juillet 2024.

Chapitre d'origine :

*Chapitre 938 - « Transports »
Code fonctionnel 820 – « Services communs »
Nature comptable 657363 - « Subventions de fonctionnement aux établissements et services rattachés - CCAS/CIAS »
(- 300 000 €)*

Chapitre bénéficiaire :

*Chapitre 934 - « Santé et action sociale (hors APA, RSA et régularisations RMI »
Code fonctionnel 418 – « Autres actions »
Nature comptable 65748 - « Subventions de fonctionnement aux autres personnes de droit privé »
(+ 300 000 €)*

- Virement d'un montant de 2 200 000 € opéré par décision administrative n° **2024-158-303** en date du 7 octobre 2024.

Chapitre d'origine :

Chapitre 932 - « Enseignement, formation professionnelle et apprentissage »

Code fonctionnel 27 – « Formation sanitaire et sociale »

Nature comptable 65131 - « Bourses »
(- 2 200 000 €)

Chapitre bénéficiaire :

Chapitre 934 - « Santé et action sociale »

Code fonctionnel 424 – « Personnes en difficulté »

Nature comptable 6228 - « Rémunérations d'intermédiaires et honoraires - divers »
(+ 2 200 000 €)

- Virement d'un montant de 2 000 000 € opéré par décision administrative n° **2024-332-369** en date du 18 novembre 2024.

Chapitre d'origine :

Chapitre 930 - « Services généraux »

Code fonctionnel 020 – « Administration générale de la collectivité »

Nature comptable 611 - « Contrats de prestations de services »
(- 2 000 000 €)

Chapitre bénéficiaire :

Chapitre 932 - « Enseignement, formation professionnelle et apprentissage »

Code fonctionnel 222 – « Lycées publics »

Nature comptable 60613 - « Achats non stockés de matières et fournitures - Chauffage urbain »
(+ 2 000 000 €)

- Virement d'un montant de 770 000 € opéré par décision administrative n° **2024-358-370** en date du 18 novembre 2024.

Chapitre d'origine :

Chapitre 935 - « Aménagement des territoires et habitat »

Code fonctionnel 510 – « Services communs »

Nature comptable 617 - « Etudes et recherches »
(- 770 000 €)

Chapitre bénéficiaire :

Chapitre 932 - « Enseignement, formation professionnelle et apprentissage »

Code fonctionnel 222 – « Lycées publics »

Nature comptable 60613 - « Achats non stockés de matières et fournitures - Chauffage urbain »
(+ 770 000 €)

- Virement d'un montant de 170 000 € opéré par décision administrative n° **2024-359-371** en date du 18 novembre 2024.

Chapitre d'origine :

Chapitre 935 - « Aménagement des territoires et habitat »

Code fonctionnel 510 – « Services communs »

Nature comptable 62268 - « Rémunérations d'intermédiaires et honoraires - Autres honoraires, conseils... »

(- 170 000 €)

Chapitre bénéficiaire :

Chapitre 932 - « Enseignement, formation professionnelle et apprentissage »

Code fonctionnel 222 – « Lycées publics »

Nature comptable 60613 - « Achats non stockés de matières et fournitures – Chauffage urbain »

(+ 170 000 €)

- Virement d'un montant de 2 856 000 € opéré par décision administrative n° **2024-360-372** en date du 18 novembre 2024.

Chapitre d'origine :

Chapitre 933 - « Culture, vie sociale, jeunesse, sports et loisirs »

Code fonctionnel 311 – « Activités artistiques, actions et manifestations culturelles »

Nature comptable 6233 - « Foires et expositions »
(- 2 856 000 €)

Chapitre bénéficiaire :

Chapitre 932 - « Enseignement, formation professionnelle et apprentissage »

Code fonctionnel 222 – « Lycées publics »

Nature comptable 60613 - « Achats non stockés de matières et fournitures – Chauffage urbain »

(+ 2 856 000 €)

- Virement d'un montant de 247 902 € opéré par décision administrative n° **2024-419-386** en date du 26 novembre 2024.

Chapitre d'origine :

Chapitre 938 - « Transports »

Code fonctionnel 820 – « Services communs »

Nature comptable 657363 - « Subventions de fonctionnement aux organismes publics – Etablissements et services rattachés – CCAS/CIAS »
(- 247 902 €)

Chapitre bénéficiaire :

Chapitre 936 - « Action économique »
Code fonctionnel 67 – « Recherche et innovation »
Nature comptable 65748 - « Subventions de fonctionnement aux personnes, aux associations et aux autres organismes de droit privé–Autres personnes de droit privé »
(+ 247 902 €)

- Virement d'un montant de 100 000 € opéré par décision administrative n° **2024-423-390** en date du 26 novembre 2024.

Chapitre d'origine :

Chapitre 938 - « Transports »
Code fonctionnel 828 – « Autres transports »
Nature comptable 657363 - « Subventions de fonctionnement aux organismes publics – Etablissements et services rattachés – CCAS/CIAS »
(- 100 000 €)

Chapitre bénéficiaire :

Chapitre 934 - « Santé et action sociale »
Code fonctionnel 424 – « Personnes en difficulté »
Nature comptable 65748 - « Subventions de fonctionnement aux personnes, aux associations et aux autres organismes de droit privé–Autres personnes de droit privé »
(+ 100 000 €)

- Virement d'un montant de 115 000 € opéré par décision administrative n° **2024-424-391** en date du 26 novembre 2024.

Chapitre d'origine :

Chapitre 938 - « Transports »
Code fonctionnel 828 – « Autres transports »
Nature comptable 657363 - « Subventions de fonctionnement aux organismes publics – Etablissements et services rattachés – CCAS/CIAS »
(- 115 000 €)

Chapitre bénéficiaire :

*Chapitre 936 - « Action économique »
Code fonctionnel 67 – « Recherche et innovation »*

*Nature comptable 65748 - « Subventions de fonctionnement aux personnes, aux associations et aux autres organismes de droit privé – Autres personnes de droit privé »
(+ 115 000 €)*

- Virement d'un montant de 263 000 € opéré par décision administrative n° **2024-425-392** en date du 26 novembre 2024.

Chapitre d'origine :

Chapitre 938 - « Transports »

Code fonctionnel 828 – « Autres transports »

*Nature comptable 657363 - « Subventions de fonctionnement aux organismes publics – Etablissements et services rattachés – CCAS/CIAS »
(- 263 000 €)*

Chapitre bénéficiaire :

*Chapitre 936 - « Action économique »
Code fonctionnel 632 – « Industrie, commerce et artisanat »*

*Nature comptable 62268 - « Rémunérations d'intermédiaires et honoraires – Autres honoraires, conseils... »
(+ 263 000 €)*

- Virement d'un montant de 400 000 € opéré par décision administrative n° **2024-459-395** en date du 1^{er} décembre 2024.

Chapitre d'origine :

Chapitre 930 - « Services généraux »

Code fonctionnel 048 – « Autres actions »

*Nature comptable 657382 - « Subventions de fonctionnement aux organismes publics – Autres établissements publics – Organismes publics divers »
(- 400 000 €)*

Chapitre bénéficiaire :

Chapitre 932 - « Enseignement, formation professionnelle et apprentissage »

Code fonctionnel 288 – « Autres services annexes de l'enseignement »

Nature comptable 657382 - « Subventions de fonctionnement aux organismes publics »

– *Autres établissements publics –
Organismes publics divers »*
(+ 400 000 €)

- Virement d'un montant de 380 000 € opéré par décision administrative n° **2024-460-396** en date du 1^{er} décembre 2024.

Chapitre d'origine :

*Chapitre 938 - « Transports »
Code fonctionnel 820 – « Services communs »
Nature comptable 657363 - « Subventions de
fonctionnement aux organismes publics –
Etablissements et services rattachés – CCAS/CIAS
»
(- 380 000 €)*

Chapitre bénéficiaire :

*Chapitre 932 - « Enseignement, formation
professionnelle et apprentissage »
Code fonctionnel 222 – « Lycées publics »
Nature comptable 62268 - « Rémunérations
d'intermédiaires et honoraires - Autres
honoraires, conseils... »
(+ 380 000 €)*

- Virement d'un montant de 500 000 € opéré par décision administrative n° **2024-471-398** en date du 3 décembre 2024.

Chapitre d'origine :

*Chapitre 930 - « Services généraux »
Code fonctionnel 020 – « Administration générale
de la collectivité »
Nature comptable 614 - « Charges locatives de
copropriété »
(- 500 000 €)*

Chapitre bénéficiaire :

*Chapitre 932 - « Enseignement, formation
professionnelle et apprentissage »
Code fonctionnel 222 – « Lycées publics »
Nature comptable 60613 - « Achats non
stockés de matières et fournitures -
Chauffage urbain »
(+ 500 000 €)*

- Virement d'un montant de 46 000 € opéré par décision administrative n° **2024-472-399** en date du 3 décembre 2024.

Chapitre d'origine :

*Chapitre 930 - « Services généraux »
Code fonctionnel 048 – « Autres actions »
Nature comptable 657382 - « Subventions de
fonctionnement aux organismes publics - Autres
établissements publics - Organismes publics divers
»
(- 46 000 €)*

Chapitre bénéficiaire :

*Chapitre 932 - « Enseignement, Formation
professionnelle et apprentissage »
Code fonctionnel 222 – « Lycées publics »
Nature comptable 60613 - « Achats non
stockés de matières et fournitures -
Chauffage urbain »
(+ 46 000 €)*

- Virement d'un montant de 750 000 € opéré par décision administrative n° **2024-489-407** en date du 9 décembre 2024.

Chapitre d'origine :

*Chapitre 930 - « Services généraux »
Code fonctionnel 020 – « Administration générale
de la collectivité »
Nature comptable 6161 - « Primes d'assurances -
Multirisques »
(- 750 000 €)*

Chapitre bénéficiaire :

*Chapitre 936 - « Action économique »
Code fonctionnel 633 – « Développement
touristique »
Nature comptable 65748 - « Subventions de
fonctionnement aux personnes, aux
associations et aux autres organismes de
droit privé - Autres personnes de droit privé
»
(+ 750 000 €)*

- Virement d'un montant de 90 000 € opéré par décision administrative n° **2024-493-436** en date du 11 décembre 2024.

Chapitre d'origine :

*Chapitre 930 - « Services généraux »
Code fonctionnel 020 – « Administration générale
de la collectivité »*

*Nature comptable 6161 - « Primes d'assurances - Multirisques »
(- 90 000 €)*

Chapitre bénéficiaire :

*Chapitre 934 - « Santé et action sociale (hors APA, RSA et régularisations RMI »
Code fonctionnel 424 – « Personnes en difficulté »
Nature comptable 65748 - « Subventions de fonctionnement aux personnes, aux associations et aux autres organismes de droit privé - Autres personnes de droit privé »
(+ 90 000 €)*

- Virement d'un montant de 217 000 € opéré par décision administrative n° **2024-496-437** en date du 11 décembre 2024.

Chapitre d'origine :

*Chapitre 930 - « Services généraux »
Code fonctionnel 020 – « Administration générale de la collectivité »
Nature comptable 6161 - « Primes d'assurances - Multirisques »
(- 217 000 €)*

Chapitre bénéficiaire :

*Chapitre 933 - « Culture, vie sociale, jeunesse, sports et loisirs »
Code fonctionnel 326 – « Manifestations sportives »
Nature comptable 6233 - « Foires et expositions »
(+ 217 000 €)*

- Virement d'un montant de 443 000 € opéré par décision administrative n° **2024-503-450** en date du 12 décembre 2024.

Chapitre d'origine :

*Chapitre 930 - « Services généraux »
Code fonctionnel 020 – « Administration générale de la collectivité »
Nature comptable 614 - « Charges locatives et de copropriété »
(- 443 000 €)*

Chapitre bénéficiaire :

Chapitre 932 - « Enseignement, formation professionnelle et apprentissage »
Code fonctionnel 222 – « Lycées publics »
Nature comptable 60613 - « Achats non stockés de matières et fournitures - Chauffage urbain »
(+ 443 000 €)

- Virement d'un montant de 800 000 € opéré par décision administrative n° **2024-504-451** en date du 12 décembre 2024.

Chapitre d'origine :

Chapitre 930 - « Services généraux »
Code fonctionnel 020 – « Administration générale de la collectivité »
Nature comptable 6184 - « Divers – Versements à des organismes de formation »
(- 800 000 €)

Chapitre bénéficiaire :

Chapitre 932 - « Enseignement, formation professionnelle et apprentissage »
Code fonctionnel 222 – « Lycées publics »
Nature comptable 60613 - « Achats non stockés de matières et fournitures - Chauffage urbain »
(+ 800 000 €)

- Virement d'un montant de 200 000 € opéré par décision administrative n° **2024-505-452** en date du 12 décembre 2024.

Chapitre d'origine :

Chapitre 930 - « Services généraux »
Code fonctionnel 020 – « Administration générale de la collectivité »
Nature comptable 61358 - « Locations - Autres »
(- 200 000 €)

Chapitre bénéficiaire :

Chapitre 932 - « Enseignement, formation professionnelle et apprentissage »
Code fonctionnel 24 – « Cités scolaires »
Nature comptable 60613 - « Achats non stockés de matières et fournitures - Chauffage urbain »
(+ 200 000 €)

- Virement d'un montant de 200 000 € opéré par décision administrative n° **2024-510-455** en date du 16 décembre 2024.

Chapitre d'origine :

*Chapitre 930 - « Services généraux »
Code fonctionnel 020 – « Administration générale
de la collectivité »
Nature comptable 6251 - « Déplacements et
missions – Voyages, déplacements et missions »
(- 200 000 €)*

Chapitre bénéficiaire :

*Chapitre 932 - « Enseignement, formation
professionnelle et apprentissage »
Code fonctionnel 222 – « Lycées publics »
Nature comptable 60613 - « Achats non
stockés de matières et fournitures -
Chauffage urbain »
(+ 200 000 €)*

- Virement d'un montant de 900 000 € opéré par décision administrative n° **2024-511-456** en date du 16 décembre 2024.

Chapitre d'origine :

*Chapitre 930 - « Services généraux »
Code fonctionnel 020 – « Administration générale
de la collectivité »
Nature comptable 62268 - « Rémunérations
d'intermédiaires et honoraires - Autres honoraires,
conseils... »
(- 900 000 €)*

Chapitre bénéficiaire :

*Chapitre 932 - « Enseignement, formation
professionnelle et apprentissage »
Code fonctionnel 251 – « Insertion sociale et
professionnelle des personnes en recherche
d'emploi »
Nature comptable 65748 - « Subventions de
fonctionnement aux personnes, aux
associations et aux autres organismes de droit
privé - Autres personnes de droit privé »
(+ 900 000 €)*

- Virement d'un montant de 320 000 € opéré par décision administrative n° **2024-512-457** en date du 16 décembre 2024.

Chapitre d'origine :

*Chapitre 930 - « Services généraux »
Code fonctionnel 020 – « Administration générale
de la collectivité »
Nature comptable 6234 - « Réceptions »
(- 320 000 €)*

Chapitre bénéficiaire :

*Chapitre 932 - « Enseignement, formation
professionnelle et apprentissage »
Code fonctionnel 251 – « Insertion sociale et
professionnelle des personnes en recherche
d'emploi »
Nature comptable 65748 - « Subventions de
fonctionnement aux personnes, aux
associations et aux autres organismes de droit
privé - Autres personnes de droit privé »
(+ 320 000 €)*

- Virement d'un montant de 153 000 € opéré par décision administrative n° **2024-513-458** en date du 16 décembre 2024.

Chapitre d'origine :

*Chapitre 930 - « Services généraux »
Code fonctionnel 020 – « Administration générale
de la collectivité »
Nature comptable 6231 - « Annonces et insertions
»
(- 153 000 €)*

Chapitre bénéficiaire :

*Chapitre 932 - « Enseignement, formation pro
apprentissage »
Code fonctionnel 251 – « Insertion sociale et
professionnelle des personnes en recherche
Nature comptable 65748 - « Subventions de
fonctionnement aux personnes, aux associati
autres organismes de droit privé - Autres pers
droit privé »
(+ 153 000 €)*

Au total, ces virements de crédits entre chapitres au sein de la section de fonctionnement portent à l'issue de l'exécution budgétaire 2024 sur un montant de **14 420 902 €, soit 0,5 %** des dépenses réelles du total de la section de fonctionnement du budget 2024.

Comme indiqué, ces informations sont données en application de l'instruction budgétaire et comptable M 57.

Le tableau annexé à la présente communication récapitule les 24 virements opérés en cours d'exercice.

DE			VERS					
Imputation budgétaire source			Imputation budgétaire de destination					
Chapitre d'origine	Intitulé du chapitre d'origine	Code fonctionnel d'origine	Chapitre bénéficiaire	Intitulé du chapitre bénéficiaire	Code fonctionnel bénéficiaire	Intitulé du code fonctionnel bénéficiaire	Montant	
908	TRANSPORTS	822	TRANSPORT FERROVIAIRE	905	AMENAGEMENT DES TERRITOIRES ET HABITAT	515	OPERATIONS D'AMENAGEMENT	18 000 000,00
908	TRANSPORTS	87	CIRCULATIONS DOLCES	905	AMENAGEMENT DES TERRITOIRES ET HABITAT	515	OPERATIONS D'AMENAGEMENT	500 000,00
908	TRANSPORTS	87	CIRCULATIONS DOLCES	905	AMENAGEMENT DES TERRITOIRES ET HABITAT	518	AUTRES ACTIONS D'AMENAGEMENT URBAIN	1 500 000,00
908	TRANSPORTS	828	AUTRES TRANSPORTS	900	SERVICES GENERAUX	020	ADMINISTRATION GENERALE DE LA COLLECTIVITE	7 000 000,00
908	TRANSPORTS	843	VOIRIE DEPARTEMENTALE	905	AMENAGEMENT DES TERRITOIRES ET HABITAT	515	OPERATIONS D'AMENAGEMENT	15 000 000,00
908	TRANSPORTS	87	CIRCULATIONS DOLCES	907	ENVIRONNEMENT	76	PRESERVATION DU PATRIMOINE NATUREL ET GESTION DES RISQUES TECHNOLOGIQUES	3 500 000,00
908	TRANSPORTS	828	AUTRES TRANSPORTS	902	ENSEIGNEMENT, FORMATION PROFESSIONNELLE ET APPRENTISSAGE	288	AUTRES SERVICES ANNEXES DE L'ENSEIGNEMENT	8 000,00
908	TRANSPORTS	828	AUTRES TRANSPORTS	907	ENVIRONNEMENT	733	ASSAINISSEMENT	700 000,00
908	TRANSPORTS	828	AUTRES TRANSPORTS	907	ENVIRONNEMENT	721	POLITIQUE DE L'EAU	750 000,00
908	TRANSPORTS	828	AUTRES TRANSPORTS	907	ENVIRONNEMENT	7213	TRI, VALORISATION ET TRAITEMENT DES DECHETS	1 500 000,00
908	TRANSPORTS	828	AUTRES TRANSPORTS	907	ENVIRONNEMENT	758	AUTRES ACTIONS	2 050 000,00
908	TRANSPORTS	87	CIRCULATIONS DOLCES	904	SANTE ET ACTION SOCIALE	414	HOSPICES ET AUTRES ETABLISSEMENTS SANITAIRES	1 000 000,00
908	TRANSPORTS	862	GARES ET AUTRES INFRASTRUCTURES FERROVIAIRES	907	ENVIRONNEMENT	7213	TRI, VALORISATION ET TRAITEMENT DES DECHETS	1 200 000,00
908	TRANSPORTS	862	GARES ET AUTRES INFRASTRUCTURES FERROVIAIRES	903	CULTURE, VIE SOCIALE, JEUNESSE, SPORTS ET LOISIRS	311	ACTIVITES ARTISTIQUES, ACTIONS ET MANIFESTATIONS CULTURELLES	2 800 000,00
908	TRANSPORTS	854	PORTS ET AUTRES INFRASTRUCTURES PORTUAIRES	907	ENVIRONNEMENT	758	AUTRES ACTIONS	4 000 000,00
908	TRANSPORTS	822	TRANSPORT FERROVIAIRE	905	AMENAGEMENT DES TERRITOIRES ET HABITAT	515	OPERATIONS D'AMENAGEMENT	3 500 000,00
908	TRANSPORTS	828	AUTRES TRANSPORTS	900	SERVICES GENERAUX	020	ADMINISTRATION GENERALE DE LA COLLECTIVITE	1 500 000,00
908	TRANSPORTS	838	AUTRES TRANSPORTS	905	AMENAGEMENT DES TERRITOIRES ET HABITAT	515	OPERATIONS D'AMENAGEMENT	500 000,00
908	TRANSPORTS	843	VOIRIE DEPARTEMENTALE	905	AMENAGEMENT DES TERRITOIRES ET HABITAT	515	OPERATIONS D'AMENAGEMENT	1 500 000,00
908	TRANSPORTS	845	VOIRIE COMMUNALE	903	CULTURE, VIE SOCIALE, JEUNESSE, SPORTS ET LOISIRS	311	ACTIVITES ARTISTIQUES, ACTIONS ET MANIFESTATIONS CULTURELLES	1 000 000,00
908	TRANSPORTS	862	GARES ET AUTRES INFRASTRUCTURES FERROVIAIRES	903	CULTURE, VIE SOCIALE, JEUNESSE, SPORTS ET LOISIRS	312	PATRIMOINE	2 000 000,00
908	TRANSPORTS	87	CIRCULATIONS DOLCES	905	AMENAGEMENT DES TERRITOIRES ET HABITAT	515	OPERATIONS D'AMENAGEMENT	2 000 000,00
908	TRANSPORTS	845	VOIRIE COMMUNALE	905	AMENAGEMENT DES TERRITOIRES ET HABITAT	515	OPERATIONS D'AMENAGEMENT	500 000,00
908	TRANSPORTS	862	GARES ET AUTRES INFRASTRUCTURES FERROVIAIRES	905	AMENAGEMENT DES TERRITOIRES ET HABITAT	515	OPERATIONS D'AMENAGEMENT	1 200 000,00
908	TRANSPORTS	854	PORTS ET AUTRES INFRASTRUCTURES PORTUAIRES	905	AMENAGEMENT DES TERRITOIRES ET HABITAT	515	OPERATIONS D'AMENAGEMENT	1 300 000,00
908	TRANSPORTS	822	TRANSPORT FERROVIAIRE	905	AMENAGEMENT DES TERRITOIRES ET HABITAT	515	OPERATIONS D'AMENAGEMENT	5 000 000,00
908	TRANSPORTS	828	AUTRES TRANSPORTS	907	ENVIRONNEMENT	76	PRESERVATION DU PATRIMOINE NATUREL ET GESTION DES RISQUES TECHNOLOGIQUES	3 870 000,00
908	TRANSPORTS	820	SERVICES COMMUNS	903	CULTURE, VIE SOCIALE, JEUNESSE, SPORTS ET LOISIRS	325	AUTRES EQUIPEMENTS SPORTIFS OU DE LOISIRS	2 498 628,00
908	TRANSPORTS	853	HAUTES FLUVIALES ET AUTRES INFRASTRUCTURES FLUVIALES	903	CULTURE, VIE SOCIALE, JEUNESSE, SPORTS ET LOISIRS	325	AUTRES EQUIPEMENTS SPORTIFS OU DE LOISIRS	320 000,00
908	TRANSPORTS	853	HAUTES FLUVIALES ET AUTRES INFRASTRUCTURES FLUVIALES	903	CULTURE, VIE SOCIALE, JEUNESSE, SPORTS ET LOISIRS	325	AUTRES EQUIPEMENTS SPORTIFS OU DE LOISIRS	26 000,00
908	TRANSPORTS	854	PORTS ET AUTRES INFRASTRUCTURES PORTUAIRES	903	CULTURE, VIE SOCIALE, JEUNESSE, SPORTS ET LOISIRS	325	AUTRES EQUIPEMENTS SPORTIFS OU DE LOISIRS	103 821,00
908	TRANSPORTS	862	TRANSPORT FERROVIAIRE	902	ENSEIGNEMENT, FORMATION PROFESSIONNELLE ET APPRENTISSAGE	23	ENSEIGNEMENT SUPERIEUR	1 180 968,00
908	TRANSPORTS	828	AUTRES TRANSPORTS	902	ENSEIGNEMENT, FORMATION PROFESSIONNELLE ET APPRENTISSAGE	23	ENSEIGNEMENT SUPERIEUR	1 096 693,00
908	TRANSPORTS	838	AUTRES TRANSPORTS	902	ENSEIGNEMENT, FORMATION PROFESSIONNELLE ET APPRENTISSAGE	23	ENSEIGNEMENT SUPERIEUR	991 680,00
908	TRANSPORTS	838	AUTRES TRANSPORTS	902	ENSEIGNEMENT, FORMATION PROFESSIONNELLE ET APPRENTISSAGE	23	ENSEIGNEMENT SUPERIEUR	138 000,00
908	TRANSPORTS	838	AUTRES TRANSPORTS	902	ENSEIGNEMENT, FORMATION PROFESSIONNELLE ET APPRENTISSAGE	23	ENSEIGNEMENT SUPERIEUR	124 088,00
908	TRANSPORTS	838	AUTRES TRANSPORTS	902	ENSEIGNEMENT, FORMATION PROFESSIONNELLE ET APPRENTISSAGE	23	ENSEIGNEMENT SUPERIEUR	43 292,00
908	TRANSPORTS	841	VOIRIE					

DE				VERS				Montant
Imputation budgétaire source				Imputation budgétaire de destination				
Chapitres d'origine	Intitulé du chapitre d'origine	Code fonctionnel d'origine	Intitulé du code fonctionnel d'origine	Chapitre bénéficiaire	Intitulé du chapitre bénéficiaire	Code fonctionnel bénéficiaire	Intitulé du code fonctionnel bénéficiaire	
938	TRANSPORTS	820	SERVICES COMMUNS	934	SANTÉ ET ACTION SOCIALE	418	AUTRES ACTIONS	
932	ENSEIGNEMENT, FORMATION PROFESSIONNELLE ET APPRENTISSAGE	27	FORMATION SANITAIRE ET SOCIALE	934	SANTÉ ET ACTION SOCIALE	424	PERSONNES EN DIFFICULTÉ	
930	SERVICES GÉNÉRAUX	000	ADMINISTRATION GÉNÉRALE DE LA COLLECTIVITÉ	932	ENSEIGNEMENT, FORMATION PROFESSIONNELLE ET APPRENTISSAGE	222	VICÉES PUBLICS	
935	AMÉNAGEMENT DES TERRITOIRES ET HABITAT	910	SERVICES COMMUNS	932	ENSEIGNEMENT, FORMATION PROFESSIONNELLE ET APPRENTISSAGE	222	VICÉES PUBLICS	
935	AMÉNAGEMENT DES TERRITOIRES ET HABITAT	910	SERVICES COMMUNS	932	ENSEIGNEMENT, FORMATION PROFESSIONNELLE ET APPRENTISSAGE	222	VICÉES PUBLICS	
933	CULTURE, VIE SOCIALE, JEUNESSE, SPORTS ET LOISIRS	311	ACTIVITÉS ARTISTIQUES, ACTIONS ET MANIFESTATIONS CULTURELLES	932	ENSEIGNEMENT, FORMATION PROFESSIONNELLE ET APPRENTISSAGE	222	VICÉES PUBLICS	
938	TRANSPORTS	820	SERVICES COMMUNS	936	ACTION ÉCONOMIQUE	67	RECHERCHE ET INNOVATION	
938	TRANSPORTS	828	AUTRES TRANSPORTS	934	SANTÉ ET ACTION SOCIALE	424	PERSONNES EN DIFFICULTÉ	
938	TRANSPORTS	828	AUTRES TRANSPORTS	936	ACTION ÉCONOMIQUE	67	RECHERCHE ET INNOVATION	
938	TRANSPORTS	828	AUTRES TRANSPORTS	936	ACTION ÉCONOMIQUE	632	INDUSTRIE, COMMERCE ET ARTISANAT	
930	SERVICES GÉNÉRAUX	048	AUTRES ACTIONS	932	ENSEIGNEMENT, FORMATION PROFESSIONNELLE ET APPRENTISSAGE	228	ANNEXES AUTRES SERVICES ANNEXES DE VÉLOSÉCURITÉ	
938	TRANSPORTS	820	SERVICES COMMUNS	932	ENSEIGNEMENT, FORMATION PROFESSIONNELLE ET APPRENTISSAGE	222	VICÉES PUBLICS	
930	SERVICES GÉNÉRAUX	000	ADMINISTRATION GÉNÉRALE DE LA COLLECTIVITÉ	932	ENSEIGNEMENT, FORMATION PROFESSIONNELLE ET APPRENTISSAGE	222	VICÉES PUBLICS	
930	SERVICES GÉNÉRAUX	048	AUTRES ACTIONS	932	ENSEIGNEMENT, FORMATION PROFESSIONNELLE ET APPRENTISSAGE	222	VICÉES PUBLICS	
930	SERVICES GÉNÉRAUX	000	ADMINISTRATION GÉNÉRALE DE LA COLLECTIVITÉ	936	ACTION ÉCONOMIQUE	630	DÉVELOPPEMENT TOURISTIQUE	
930	SERVICES GÉNÉRAUX	000	ADMINISTRATION GÉNÉRALE DE LA COLLECTIVITÉ	934	SANTÉ ET ACTION SOCIALE	424	PERSONNES EN DIFFICULTÉ	
930	SERVICES GÉNÉRAUX	000	ADMINISTRATION GÉNÉRALE DE LA COLLECTIVITÉ	933	CULTURE, VIE SOCIALE, JEUNESSE, SPORTS ET LOISIRS	306	MANIFESTATIONS SPORTIVES	
930	SERVICES GÉNÉRAUX	000	ADMINISTRATION GÉNÉRALE DE LA COLLECTIVITÉ	932	ENSEIGNEMENT, FORMATION PROFESSIONNELLE ET APPRENTISSAGE	222	VICÉES PUBLICS	
930	SERVICES GÉNÉRAUX	000	ADMINISTRATION GÉNÉRALE DE LA COLLECTIVITÉ	932	ENSEIGNEMENT, FORMATION PROFESSIONNELLE ET APPRENTISSAGE	222	VICÉES PUBLICS	
930	SERVICES GÉNÉRAUX	000	ADMINISTRATION GÉNÉRALE DE LA COLLECTIVITÉ	932	ENSEIGNEMENT, FORMATION PROFESSIONNELLE ET APPRENTISSAGE	24	CITÉS SCOLAIRES	
930	SERVICES GÉNÉRAUX	000	ADMINISTRATION GÉNÉRALE DE LA COLLECTIVITÉ	932	ENSEIGNEMENT, FORMATION PROFESSIONNELLE ET APPRENTISSAGE	222	VICÉES PUBLICS	
930	SERVICES GÉNÉRAUX	000	ADMINISTRATION GÉNÉRALE DE LA COLLECTIVITÉ	932	ENSEIGNEMENT, FORMATION PROFESSIONNELLE ET APPRENTISSAGE	251	PERSONNEL SOCIAL ET PROFESSIONNEL DES PERSONNES EN RECHERCHE D'EMPLOI	
930	SERVICES GÉNÉRAUX	000	ADMINISTRATION GÉNÉRALE DE LA COLLECTIVITÉ	932	ENSEIGNEMENT, FORMATION PROFESSIONNELLE ET APPRENTISSAGE	251	PERSONNEL SOCIAL ET PROFESSIONNEL DES PERSONNES EN RECHERCHE D'EMPLOI	
930	SERVICES GÉNÉRAUX	000	ADMINISTRATION GÉNÉRALE DE LA COLLECTIVITÉ	932	ENSEIGNEMENT, FORMATION PROFESSIONNELLE ET APPRENTISSAGE	251	PERSONNEL SOCIAL ET PROFESSIONNEL DES PERSONNES EN RECHERCHE D'EMPLOI	
TOTAL DES VIREMENTS DE CREDITS AU SEIN DE LA SECTION DE FONCTIONNEMENT								14 420 902 00
DÉPENSES RÉELLES DE LA SECTION DE FONCTIONNEMENT (BUDGET 2020)								2 948 076 000 00
POURCENTAGE DE VIREMENTS PAR RAPPORT AUX DÉPENSES RÉELLES DE LA SECTION DE FONCTIONNEMENT								0,48 %

Tome 2

TOME 2 - COMPTE FINANCIER UNIQUE 2024

1.Exécution des dépenses sectorielles par programme et par action

1.1. Le budget d'investissement

TABLEAUX DE SYNTHÈSE PAR CHAPITRE

En M€

Chapitres	Autorisations de programme					
	CA 2023 Affectations	BP 2024	BS + Mouvements	Total ouvert	CA 2024 Affectations	% Evolution CA 2024 / CA 2023
900 - Services généraux	63,816	27,530	5,600	33,130	33,066	51,82%
900-5 - Gestion des fonds européens	1,894	11,000	4,641	15,641	15,528	819,99%
901 - Sécurité	18,299	16,800	-	16,800	16,800	91,81%
902 - Enseignement, form. pro. et apprentissage	1 136,688	1 102,140	28,000	1 130,140	1 129,691	99,38%
903 - Culture, vie sociale, jeunesse, sports et loisirs	120,687	116,766	4,000	120,766	113,480	94,03%
904 - Santé et action sociale	25,658	25,250	-	25,250	23,538	91,74%
905 - Aménagement des territoires et habitat	230,894	199,154	30,000	229,154	225,949	97,86%
906 - Action économique	174,792	145,700	6,800	152,500	151,080	86,43%
907 - Environnement	94,982	102,298	8,000	110,298	92,645	97,54%
908 - Transports	1 112,100	1 117,850	-8,000	1 109,850	1 040,888	93,60%
TOTAL	2 979,809	2 864,488	79,041	2 943,529	2 842,665	95,40%
hcdp	1 847,868	1 857,537	68,756	1 926,293	1 885,375	102,03%
cpr	934,430	860,813	-529,776	331,037	276,128	29,55%
pre	197,511	146,138	540,060	686,198	681,162	344,87%

En M€

Chapitres	Crédits de paiement					
	CA 2023 Mandats	BP 2024	BS + Mouvements	Total ouvert	CA 2024 Mandats	% Evolution CA 2024 / CA 2023
900 - Services généraux	22,047	29,940	7,856	37,796	36,620	166,10%
900-5 - Gestion des fonds européens	41,681	30,160	8,115	38,275	36,885	88,49%
901 - Sécurité	12,907	16,300	1,168	17,468	17,467	135,33%
902 - Enseignement, form. pro. et apprentissage	676,068	753,658	10,237	763,895	754,965	111,67%
903 - Culture, vie sociale, jeunesse, sports et loisirs	128,704	116,555	9,492	126,047	125,869	97,80%
904 - Santé et action sociale	22,385	23,810	1,000	24,810	23,689	105,83%
905 - Aménagement des territoires et habitat	174,475	129,013	56,779	185,792	185,468	106,30%
906 - Action économique	132,984	141,810	-0,110	141,700	141,408	106,33%
907 - Environnement	69,597	62,248	17,570	79,818	77,477	111,32%
908 - Transports	842,041	1 021,506	-103,992	917,514	917,416	108,95%
TOTAL	2 122,890	2 325,000	8,115	2 333,115	2 317,263	109,16%
hcdp	1 244,252	1 373,696	32,450	1 406,146	1 375,897	110,58%
cdp	8,251	1,760	-	1,760	0,438	5,31%
cpj	14,043	3,311	-	3,311	8,764	62,41%
cpr	824,390	867,773	-31,631	836,142	846,996	102,74%
pre	31,954	78,460	7,296	85,756	85,168	266,53%

CHAPITRE 900 - SERVICES GÉNÉRAUX

En M€	Année	BP (1)	BS + Mouvements	Total ouvert	Exécution (2)	% Exécution (2)/(1)
AP	Rappel 2023	29,019	34,800	63,819	63,816	219,91%
	2024	27,530	5,600	33,130	33,066	120,11%
CP	Rappel 2023	21,394	1,477	22,871	22,047	103,05%
	2024	29,940	7,856	37,796	36,620	122,31%

02 - Administration générale

020 - Administration générale de la collectivité

En M€	Année	BP (1)	BS + Mouvements	Total ouvert	Exécution (2)	% Exécution (2)/(1)
AP	Rappel 2023	26,729	34,800	61,529	61,529	230,20%
	2024	25,440	5,600	31,040	31,040	122,01%
CP	Rappel 2023	19,905	0,937	20,842	20,208	101,52%
	2024	28,240	7,076	35,316	34,577	122,44%

Programme : Moyens des services (hors informatique)

Action : Travaux

Les autorisations de programme sont affectées à hauteur de **5,500 M€**.

Les sites régionaux ont fait l'objet de travaux d'aménagement, d'équipement et d'adaptation au cours de cette année afin de permettre un fonctionnement optimisé des bâtiments (travaux RIE avec changement de cloisons et changement des moquettes, création de la salle d'allaitement et création de l'ABRI notamment). Cette affectation est également consacrée aux travaux de Barbet et de Vaneau et va permettre la mise en accessibilité et l'augmentation de la capacité d'accueil de la salle d'assemblée appelée salle Pierre Charles Krieg, l'amélioration des conditions d'accueil, la modernisation des espaces de travail et la rénovation des locaux et des installations techniques.

La consommation en crédits de paiement s'établit à **4,672 M€**.

Action : Mobilité

En 2024, **1,685 M€** d'autorisations de programme destinées au financement du verdissement de la flotte automobile de la Région ont été affectés, et ont permis de commander plusieurs véhicules. La consommation en crédits de paiement s'établit à **0,626 M€**.

Action : Matériel et mobilier

Les autorisations de programme ouvertes au budget primitif 2024 sont affectées à hauteur de **0,755 M€**.

Cette enveloppe a été utilisée notamment pour la poursuite de l'acquisition de matériel pour l'événementiel et le RIE, de mobilier administratif et de mobilier extérieur.

La consommation en crédits de paiement sur cette imputation s'établit à hauteur de **0,378 M€**.

Chapitre 900	Autorisations de programme		Crédits de paiement	
	BP 2024 en €	Affectations en €	BP 2024 en €	Mandats en €
02 : Administration générale	25 830 000,00	31 830 000,00	28 590 000,00	34 852 232,18
04 : Coopération décentralisée et actions interrégionales, européennes et internationales	1 700 000,00	1 236 161,00	1 350 000,00	1 767 299,51
TOTAL	27 530 000,00	33 066 161,00	29 940 000,00	36 619 531,69
HP	27 130 000,00	32 766 161,00	29 690 000,00	36 434 451,77
PR	400 000,00	300 000,00	250 000,00	185 079,92

Chapitre 900	Autorisations de programme		Crédits de paiement	
	BP 2024 en €	Affectations en €	BP 2024 en €	Mandats en €
02 - Administration générale				
020 - Administration générale de la collectivité				
Programme Moyens des services (hors informatique) HP020-001	4 440 000,00	7 940 000,00	11 940 000,00	5 677 075,31
Travaux 10200101	2 000 000,00	5 500 000,00	9 235 000,00	4 672 432,64
Mobilité 10200102	1 685 000,00	1 685 000,00	1 685 000,00	626 408,08
Matériel et mobilier 10200103	755 000,00	755 000,00	1 000 000,00	378 234,59
Dépôts et cautionnements versés 10200104			20 000,00	
Programme Moyens informatiques des services HP020-002	21 000 000,00	23 100 000,00	16 300 000,00	28 899 954,34
Equipement informatique 10200201	1 500 000,00	1 800 000,00	1 500 000,00	1 443 381,23
Développement de logiciels et progiciels 10200202	16 800 000,00	17 600 000,00	12 300 000,00	22 090 642,30
Assistance informatique Pacte 10200203	200 000,00	1 200 000,00		2 486 977,51
Transformation numérique - SMART services 10200204	2 500 000,00	2 500 000,00	2 500 000,00	2 430 126,26
Smart Région Avenir Numérique 10200205				448 827,04
TOTAL	25 440 000,00	31 040 000,00	28 240 000,00	34 577 029,65
HP	25 440 000,00	31 040 000,00	28 240 000,00	34 577 029,65

Action : Dépôts et cautionnements versés

Cette action dotée uniquement en crédits de paiement pour un montant de **0,020 M€** n'a pas été consommée en 2024.

Programme : Moyens informatiques des services

Les investissements de l'année 2024 ont permis plusieurs réalisations dont les travaux de modernisation du SI Finances, le lancement de plusieurs briques du SI RH, dont le chantier va se dérouler sur plusieurs années, le déploiement de nouveaux SI Lycées, ainsi que les refontes du SI form pro et du SI Feader, le développement des solutions de pilotage décisionnel au service de la performance et de l'évaluation des politiques publiques.

Ils ont également permis d'entrer en phase d'industrialisation du programme IA, lancé autour d'une phase de démonstrateur en 2023. Ce programme, orienté par la ligne directrice "pour une adoption utile et maîtrisée de l'IA" vise à mettre à profit les techniques d'intelligence artificielle, en complément des technologies déjà présentes à la Région, pour développer de nouveaux services aux usagers et faciliter le travail des agents. Cette ligne directrice traduit la priorité donnée à l'intégration concrète de l'intelligence artificielle dans le travail quotidien des agents, en assurant qu'elle est utilisée là où elle apporte une réelle valeur (utilité) et que l'utilisation de ces outils est maîtrisée par les agents. Le programme compte désormais une cinquantaine de projets...

Un effort particulier a été initié autour du chantier de simplification de l'action publique. Les solutions de pilotage décisionnel, le renforcement des flux de données, des outils de gouvernance de la donnée sont quelques exemples d'actions qui concourent à permettre la simplification à la fois pour les usagers et les agents et à l'industrialisation des pratiques pour améliorer la résilience et la performance de la production des services publics régionaux. Ce chantier de long terme est poursuivi et amplifié en 2025.

Action : Equipement informatique

En autorisations de programme, les affectations sur cette action s'établissent à **1,800 M€** et ont permis :

- de couvrir les besoins induits par l'augmentation des flux réseaux et la modification des conditions de travail liées à la dématérialisation et par le développement du travail à distance ;
- d'optimiser des serveurs d'application et de stockage à des fins de meilleure qualité de service et résilience ;
- la mise en place de lien fibre internet robustes et redondés ;
- la modernisation de nouvelles salles de réunion, l'amélioration de la qualité et de la redondance de nos sauvegardes, la finalisation d'un plan de reprise d'infrastructures et d'un wifi dédié aux OA et au Perqo ont aussi contribué à améliorer la qualité de nos infrastructures.

La consommation en crédits de paiement est de **1,443 M€** sur cette action.

Action : Développement de logiciels et progiciels

En autorisations de programme sur cette action il a été affecté un montant total de **17,600 M€**.

Les projets se sont notamment tournés vers une simplification des processus et des actions au bénéfice des usagers et agents régionaux. On peut citer les besoins ainsi couverts pour le pôle lycées, le secrétariat général, l'agence Oriane.

Cette dotation a permis d'engager les dépenses suivantes pour tenir compte de projets transverses :

- déployer les stratégies métiers sur les applications informatiques de la Région ;
- contribuer à la modernisation des infrastructures informatiques de la Région ;
- poursuivre des actions de sécurisation de la Région ;
- mettre à jour des licences (base de données, travail collaboratif, etc.) ;
- déployer le programme IA désormais entré en phase d'industrialisation ;
- renouveler les licences Microsoft ;
- continuer et lancer différents chantiers en matière de cybersécurité, notamment le suivi de la cybercaserne Urgence Cyber IdF, de campagnes de sensibilisation à destination des agents, d'un centre d'opérations de sécurité" (SOC), d'un observatoire du risque Cyber des collectivités, d'un réseau de diffusion de contenu (CDN) et d'une détection et réponse des terminaux (EDR), complétés par une modernisation importante de nos serveurs et infrastructures ;

- poursuivre l'ouverture des données en open data dans une logique de développement d'offres servicielles pour les usagers ;
- initialiser une démarche systématique de gouvernance de la donnée et l'outillage correspondant (outils de data management), pour décloisonner l'action publique et faciliter son pilotage stratégique par le développement d'indicateurs transverses.

La consommation en crédits de paiements est de **22,091 M€**.

Action : Assistance informatique Pacte

En autorisations de programme **1,200 M€** ont été affectés dans le cadre du Pacte régional d'investissement dans les compétences (PACTE) pour le projet de SI de la formation professionnelle. Ce niveau d'affectation a été permis par un redéploiement de crédits de 1,000 M€.

L'année 2024 a permis de poursuivre les actions de refonte de l'écosystème numérique issues de la stratégie numérique en soutien à la politique de formation professionnelle et d'apprentissage.

Le système d'information pour la formation professionnelle a été consolidé par plusieurs évolutions simplifiant les tâches pour les différentes typologies d'utilisateurs, parmi lesquelles le déploiement de l'émargement numérique (rendu obligatoire), l'optimisation de la gestion de l'exécution des marchés de la formation professionnelle ainsi que l'interface avec le Hub AGORA afin de faciliter les échanges d'informations avec l'Etat. Ces affectations ont permis d'initier le chantier de conception du futur outil numérique de passation des marchés publics pour les besoins spécifiques de la politique publique de la formation professionnelle en lien avec le GIP Maximilien.

Le service de Carte des Compétences Régionales a par ailleurs grandement évolué en 2024 avec l'ouverture de l'espace stagiaire intégrant les notifications par SMS ainsi que le stockage sécurisé permettant de renforcer l'accessibilité et la simplicité d'usage pour les demandeurs de formation du service tout au long de leur parcours de formation financés par la Région et dans le cadre de leur recherche d'emploi.

En crédits de paiement il a été mandaté **2,487 M€**.

Action : Transformation numérique - SMART services

En autorisations de programme, il a été affecté un montant de **2,500 M€**.

Ces affectations ont permis la réalisation de nombreux services au bénéfice des Franciliens dont le soutien cybersécurisé de la plateforme avec la finalisation de la billetterie et des autres services en préparation aux jeux olympiques et paralympiques, la création de "Ile-de-France de demain" avec les abris climatiques, le Budget Participatif Handicap, le portail Développeur, la poursuite des travaux sur la Fabrique qui a permis en 2024 de créer plusieurs services sans coût de développement, Natura 2000 et Terrain des Jeux notamment.

En crédits de paiements, il a été mandaté **2,430 M€**.

Action : Smart Région Avenir Numérique

En 2024 cette action n'a pas été dotée en autorisations de programme et n'a pas fait l'objet d'affectation.

En crédits de paiements il a été mandaté **0,449 M€**.

Les crédits de paiement ont couvert les coûts de maintenance, d'hébergement, de supports utilisateurs pour les besoins des différentes plateformes numériques ainsi que les travaux d'audit et de mise en conformité avec l'obligation d'accessibilité numérique pour tous les publics.

021 - Personnel non ventilé

En M€	Année	BP (1)	BS + Mouvements	Total ouvert	Exécution (2)	% Exécution (2)/(1)
AP	Rappel 2023	0,130	-	0,130	0,130	100,00%
	2024	0,130	-	0,130	0,130	100,00%
CP	Rappel 2023	0,044	0,040	0,084	0,062	141,08%
	2024	0,090	-	0,090	0,070	77,88%

Programme : Amélioration de l'environnement professionnel

Action : Intégration professionnelle et maintien dans l'emploi des personnes handicapées

La convention avec le Fonds pour l'Insertion des Personnes Handicapées dans la Fonction Publique (FIPHFP), adoptée par délibération n° CP 2022-052 du 28 janvier 2022, a été renouvelée pour trois ans pour la période 2022-2024.

Les autorisations de programme prévues en 2024 ont été entièrement affectées à hauteur de **0,130 M€** et les crédits de paiement ont été consommés à hauteur de **0,070 M€**. Le rythme de dépenses est conforme au plan défini avec le fonds, et il montre le dynamisme et le volontarisme de la collectivité en matière d'accompagnement du handicap.

Il convient de noter que la Région continue de bénéficier d'une exonération de la cotisation au Fonds pour l'insertion des personnes handicapées dans la fonction publique (FIPHFP) du fait du dépassement du seuil minimum d'emploi d'agents en situation de handicap, résultat d'une politique volontariste menée depuis plusieurs années.

022 - Information, communication, publicité

En M€	Année	BP (1)	BS + Mouvements	Total ouvert	Exécution (2)	% Exécution (2)/(1)
AP	Rappel 2023	0,260	-	0,260	0,260	100,00%
	2024	0,260	0,400	0,660	0,660	253,85%
CP	Rappel 2023	0,260	-	0,260	0,259	99,75%
	2024	0,260	0,230	0,490	0,205	78,89%

Programme : Communication institutionnelle

Action : Information

0,660 M€ en autorisations de programme ont été affectés sur l'exercice 2024.

Ce budget permet d'assurer la visibilité de l'action régionale sur le terrain et l'information des Franciliens sur les chantiers impliquant la Région. Il recouvre les actions de signalétique régionale par le biais des panneaux de chantier et des équipements pérennes d'identification du territoire, du patrimoine francilien ou d'entrées de ville.

0,205 M€ de crédits de paiement ont été mandatés.

Chapitre 900		Autorisations de programme		Crédits de paiement	
		BP 2024 en €	Affectations en €	BP 2024 en €	Mandats en €
02 - Administration générale					
021 - Personnel non ventilé					
Programme Amélioration de l'environnement professionnel	HP021-009	130 000,00	130 000,00	90 000,00	70 093,49
Intégration professionnelle et maintien dans l'emploi des personnes handicapées	10200901	130 000,00	130 000,00	90 000,00	70 093,49
TOTAL		130 000,00	130 000,00	90 000,00	70 093,49
	HP	130 000,00	130 000,00	90 000,00	70 093,49

Chapitre 900		Autorisations de programme		Crédits de paiement	
		BP 2024 en €	Affectations en €	BP 2024 en €	Mandats en €
02 - Administration générale					
022 - Information, communication, publicité					
Programme Communication institutionnelle	HP022-012	260 000,00	660 000,00	260 000,00	205 109,04
Information	10201201	260 000,00	660 000,00	260 000,00	205 109,04
TOTAL		260 000,00	660 000,00	260 000,00	205 109,04
	HP	260 000,00	660 000,00	260 000,00	205 109,04

04 - Coopération décentralisée et actions interrégionales, européennes et internationales

042 - Actions interrégionales

En M€	Année	BP (1)	BS + Mouvements	Total ouvert	Exécution (2)	% Exécution (2)/(1)
AP	Rappel 2023	0,400	-	0,400	0,400	100,00%
	2024	0,400	-0,100	0,300	0,300	75,00%
CP	Rappel 2023	0,250	-	0,250	0,163	65,09%
	2024	0,250	-	0,250	0,185	74,03%

Programme : Aménagement et développement durable - Coopération interrégionale

Action : Actions interrégionales

Dans le cadre du Contrat de plan interrégional (CPIER) Vallée de la Seine prorogé, le projet de plateforme flottante de valorisation minérale de la société NEOECO DEVELOPPEMENT, relevant du secteur de l'aménagement, a donné lieu à une affectation de **0,300 M€** en autorisations de programme.

Par ailleurs, 0,100 M€ en autorisations de programme ont été redéployés au bénéfice du pôle transformation numérique.

La consommation en crédits de paiement s'élève à **0,185 M€**.

048 - Autres actions

En M€	Année	BP (1)	BS + Mouvements	Total ouvert	Exécution (2)	% Exécution (2)/(1)
AP	Rappel 2023	1,500	-	1,500	1,497	99,78%
	2024	1,300	-0,300	1,000	0,936	72,01%
CP	Rappel 2023	0,935	0,500	1,435	1,355	144,88%
	2024	1,100	0,550	1,650	1,582	143,84%

Programme : Actions internationales

Action : Aide à la reconstruction

Dans le cadre de la simplification budgétaire mise en place en 2024, cette ligne n'est plus budgétée en autorisations de programme ni en crédits de paiements. Cette action a été mobilisée à hauteur de **0,263 M€** afin d'honorer les engagements pris par la Région en 2021 et en 2023, notamment le soutien à la population de la Commune des Roseaux en Haïti, victime d'un séisme en août 2021 ainsi que le renforcement d'un réseau de santé à Beyrouth Mont Liban. Ces paiements sont rendus possibles grâce à la fongibilité des crédits de paiements depuis le fonds d'intervention d'urgence humanitaire et climatique.

Action : Fonds d'intervention d'urgence humanitaire et climatique

Initialement doté en AP de 0,350 M€, le fonds d'intervention d'urgence humanitaire et climatique a été mobilisé à hauteur de **0,477 M€** principalement pour l'aide humanitaire en soutien aux populations victimes du conflit avec la Russie dans les Oblasts de Tchernihiv et de Kiyv en Ukraine : aménagement d'infrastructures dans un lycée, équipement d'un bloc opératoire de l'hôpital de Koriukivka et achat de deux véhicules ambulances équipés pour le centre de médecine d'urgence de l'Oblast de Tchernihiv. La Région a également apporté son soutien à l'ONG Action Contre la Faim dans sa lutte contre la famine en Somalie en renforçant la sécurité alimentaire et nutritionnelle des familles d'agriculteurs. L'ensemble de ces actions sont rendues disponibles grâce à un redéploiement d'autorisation de programme depuis le dispositif Actions Internationales à hauteur de 0,127 M€.

Doté initialement de 0,360 M€, les crédits de paiements ont été mobilisés en 2024 à hauteur de **0,499 M**

Chapitre 900		Autorisations de programme		Crédits de paiement	
		BP 2024 en €	Affectations en €	BP 2024 en €	Mandats en €
04 - Coopération décentralisée et actions interrégionales, européennes et internationales					
042 - Actions interrégionales					
Programme Aménagement et développement durable - Coopération interrégionale	PR042-001	400 000,00	300 000,00	250 000,00	185 079,92
Actions interrégionales	40400101S	400 000,00	300 000,00	250 000,00	185 079,92
TOTAL		400 000,00	300 000,00	250 000,00	185 079,92
	PR	400 000,00	300 000,00	250 000,00	185 079,92

Chapitre 900		Autorisations de programme		Crédits de paiement	
		BP 2024 en €	Affectations en €	BP 2024 en €	Mandats en €
04 - Coopération décentralisée et actions interrégionales, européennes et internationales					
048 - Autres actions					
Programme Actions internationales	HP048-003	1 300 000,00	936 161,00	1 100 000,00	1 582 219,59
Aide à la reconstruction	10400303				262 755,20
Fonds d'intervention d'urgence humanitaire et climatique	10400304	350 000,00	476 600,00	360 000,00	499 255,32
Coopération décentralisée	10400306				531 116,75
Dispositif actions internationales	10400308	950 000,00	459 561,00	740 000,00	289 092,32
TOTAL		1 300 000,00	936 161,00	1 100 000,00	1 582 219,59
	HP	1 300 000,00	936 161,00	1 100 000,00	1 582 219,59

€ afin d'honorer les engagements pris par la Région depuis 2021, notamment une aide d'urgence à la population des Îles Tonga à la suite du tsunami du 15 janvier 2022, les travaux de reconstruction et de réhabilitation des infrastructures essentielles touchées par les séismes de février 2023 qui ont impactés la Turquie et la Syrie, l'achat et la distribution de tentes et matériels dans l'attente de la réhabilitation/reconstruction des habitats sinistrés au Maroc, l'envoi d'aide humanitaire pour les réfugiés de la République autonome du Haut-Karabakh ainsi qu'une aide humanitaire pour l'oblast de Tchernihiv en Ukraine : équipements de chauffage et groupes électrogènes, aménagement d'infrastructures et équipement du bloc chirurgical de l'hôpital de la ville de Koriukivka.

Ces versements ont été rendus possible grâce à un redéploiement de crédits depuis le Pôle MAJI pour un montant de 0,250 M€.

Action : Coopération décentralisée

Dans le cadre de la simplification budgétaire de 2024, cette ligne n'est plus budgétée en autorisations de programme ni en crédits de paiements. Cette action a financé à hauteur de **0,531 M€** les projets de coopération engagés depuis 2017 par la Région tels que le projet du Père Pédro de développement du tourisme responsable à Madagascar. Dans le domaine de la santé au Liban, la Région a soutenu le projet de création d'un service dédié à la santé mentale pour le dispensaire de Karagheusian et celui d'agrandissement de la Cuisine Marie à Beyrouth en augmentant les capacités d'accueil et en créant des salles de consultations médicales A Erévan en Arménie, la Région a soutenu la création d'un centre de recherche franco-arménien réunissant chercheurs, ingénieurs et techniciens qui vise à améliorer la santé de tous par le progrès des connaissances et l'innovation dans les traitements et la recherche en santé publique. Dans le domaine de la culture, la Région a porté le projet de réhabilitation de la bibliothèque municipale d'Antananarivo à Madagascar. Ces paiements sont rendus possibles grâce à la fongibilité des crédits de paiements au sein du programme Actions internationales.

Action : Dispositif actions internationales

Dans le cadre de la simplification, cette ligne budgétaire dotée de **0,950 M€** en autorisations de programmes comprends désormais, la coopération décentralisée, le fonds de soutien aux minorités du Moyen-Orient et le dispositif Actions internationales. Elle a été consommée à hauteur de **0,459 M€**. Un transfert depuis cette ligne a été opéré vers le PTNUM pour un montant de 0,300 M€.

Dans le volet coopération internationale mobilisé à hauteur de 0,242 M€, la Région a financé l'équipement de trois lycées d'Abidjan en stations de radio portables dans le cadre du projet TEECO de stratégie territoriale d'économie circulaire. Dans le domaine de l'innovation et du numérique, la Région a poursuivi le projet ECONNECT soutenant des startups d'Abidjan, Casablanca, Antananarivo et Dakar via des méso-projets lancés avec l'appui de Cap Digital. La Région a également soutenu la création d'un espace dédié aux startups franciliennes hébergées par la station The DOT - Hub d'innovation digitale à Tunis en la dotant d'équipements. La Région a poursuivi son appui au développement du parasport dans le département de Rufisque au Sénégal dans l'optique des Jeux olympiques de la jeunesse en 2026. Enfin, la Région a soutenu le projet d'insertion socio-professionnelle des jeunes tunisiens dans le secteur du soin à la personne qui conçoit et développe une formation d'auxiliaires de vie.

Dans le volet Dispositif Actions internationales mobilisé à hauteur de 0,218 M€, la Région a soutenu cinq projets dans le domaine de la formation et des énergies renouvelables en réhabilitant un centre de formation pour les jeunes de Dakar, en électrifiant un collège agricole à Madagascar ou encore en installant des panneaux solaires dans un centre de formation professionnelle pour femmes en Côte d'Ivoire. Dans le domaine de l'eau et l'assainissement, la Région a soutenu un projet visant à améliorer la situation sanitaire et économique d'un village de Madagascar en le dotant d'infrastructures permettant aux habitants un accès à l'eau potable. Dans le domaine de la santé et de la lutte contre la pauvreté, la Région a soutenu un projet visant à lutter contre la précarité menstruelle au Liban en apportant un soutien matériel à la production de protections hygiéniques.

Doté initialement de 0,740 M€, la consommation des crédits de paiements sur cette action en 2024 s'élève à **0,289 M€**. Elle correspond au versement de subventions allouées depuis 2019, par exemple le projet d'installation d'une mini-centrale hybride off grid (photovoltaïque et thermique) et d'un réseau électrique permettant l'électrification des villages en Casamance au Sénégal ou la rénovation des infrastructures sanitaires du centre éducatif de PHARE PONLEU SELPAK au Cambodge. Dans le domaine de l'innovation et du numérique en côte d'Ivoire, la Région a soutenu le projet d'élargissement de l'offre de formation gratuite au codage à Abidjan dispensée par SIMPLON.CO. Le projet ECONNECT cofinancé par l'Agence Française du Développement (AFD) se poursuit dans le cadre de

l'expérimentation de méso-projets, qui contribuent à la mise en œuvre de la stratégie numérique des collectivités partenaires. Le projet TEECO (Territoires Engagés pour une Economie Circulaire Opérationnelle) dont l'objectif est d'accompagner le District en tant qu'institution dans la transition vers une économie circulaire avec le soutien de l'AFD est initié en 2024. Cette ligne a bénéficié d'un redéploiement de crédits depuis le Pôle MAJI pour un montant de 0,300 M€.

CHAPITRE 900-5 - GESTION DES FONDS EUROPÉENS

En M€	Année	BP (1)	BS + Mouvements	Total ouvert	Exécution (2)	% Exécution (2)/(1)
AP	Rappel 2023	14,905	-	14,905	1,894	12,70%
	2024	11,000	4,641	15,641	15,528	141,16%
CP	Rappel 2023	63,384	-	63,384	41,681	65,76%
	2024	30,160	8,115	38,275	36,885	122,30%

052 - FEDER

En M€	Année	BP (1)	BS + Mouvements	Total ouvert	Exécution (2)	% Exécution (2)/(1)
AP	Rappel 2023	14,905	-	14,905	1,894	12,70%
	2024	11,000	4,641	15,641	15,528	141,16%
CP	Rappel 2023	63,384	-	63,384	41,681	65,76%
	2024	30,160	8,115	38,275	36,885	122,30%

Programme : Soutien à l'aménagement durable des territoires franciliens

Action : Soutien à la revitalisation des communautés défavorisées

AP.1 Soutenir l'aménagement durable des territoires franciliens OS 1 et OS 2 Renforcer la diversité des fonctions dans les quartiers prioritaires et résorber l'habitat précaire des communautés marginales telles que les ROMS.

Cette action relève du programme opérationnel 2014-2020. Les crédits sont alloués à l'amélioration de la diversité des fonctions dans les quartiers prioritaires, notamment en termes de bureaux, commerces et activités économiques. Elle vise également à améliorer l'accès des habitants des ITI aux équipements publics, en réduisant les freins physiques et psychologiques à leur fréquentation, et favorise l'attractivité des quartiers. Enfin, elle cherche à réduire le nombre de personnes issues de communautés marginalisées, telles que les Roms, vivant dans un habitat précaire.

Cette action, dotées de 0,059 M€ en autorisations de programme au BP, n'a fait l'objet d'aucune affectation. Des redéploiements ont été opérés à partir de cette ligne.

La consommation des crédits de paiement en investissement (CPI) de cette action fin 2024 s'élève à **2,992 M€** sur les 2,992 M€ de crédits ouverts, dont 2,277 M€ votés au BP, augmentés de 0,715 M€ au BS. Ces crédits ont financé les derniers projets portés par les ITI, dont l'un a permis le versement du solde pour l'opération « Création d'un tiers-lieu permettant le développement des activités socio-éducatives et des initiatives des habitants au sein du quartier prioritaire - nouveau programme national de renouvellement urbain [NPNRU] », portée par la ville de Clichy dans le cadre de l'Investissement Territorial Intégré (ITI) de l'Etablissement public territorial Grand Paris Grand Est. Ce projet a permis de créer un équipement de service public au cœur du quartier prioritaire, renforçant le lien social, créant un centre-ville vivant pour améliorer l'attractivité et lutter contre la disparité entre les habitants.

Programme : Préserver la biodiversité

Action : Protection et restauration de la biodiversité et des sols

AP.2 Préserver la biodiversité OS 3 Réduire les pressions anthropiques dans la géographie prioritaire.

Chapitre 900-5	Autorisations de programme		Crédits de paiement	
	BP 2024 en €	Affectations en €	BP 2024 en €	Mandats en €
052 : FEDER	11 000 000,00	15 527 640,99	30 160 000,00	36 885 137,98
TOTAL	11 000 000,00	15 527 640,99	30 160 000,00	36 885 137,98
HP	11 000 000,00	15 527 640,99	30 160 000,00	36 885 137,98

Chapitre 900-5		Autorisations de programme		Crédits de paiement	
		BP 2024 en €	Affectations en €	BP 2024 en €	Mandats en €
052 - FEDER					
Programme Soutien à l'aménagement durable des territoires franciliens	HP052-005	59 000,00		2 277 000,00	2 992 436,94
Soutien à la revitalisation des communautés défavorisées	10500501	59 000,00		2 277 000,00	2 992 436,94
Programme Préserver la biodiversité	HP052-006				276 272,78
Protection et restauration de la biodiversité et des sols	10500601				276 272,78
Programme Renforcer les facteurs de compétitivité	HP052-007			3 265 000,00	7 688 389,28
Soutien aux investissements des entreprises dans la R&I	10500701			3 265 000,00	7 688 389,28
Programme Diversification et amélioration des applications des TIC	HP052-008				53 932,48
Soutien à la diffusion des technologies de l'information et de la communication	10500801				53 932,48
Programme Soutenir la transition vers une économie à faibles émissions de carbone	HP052-009			5 188 000,00	7 636 174,42
Soutien à l'efficacité énergétique	10500902			5 188 000,00	7 636 174,42
Programme Diminuer les vulnérabilités du bassin hydrographique de la Seine	HP052-010			3 600 000,00	2 740 489,13
Soutien à l'adaptation au changement climatique et à la lutte contre les risques spécifiques	10501001				648 365,38
Protection et restauration de la biodiversité et des sols	10501002			3 600 000,00	2 092 123,75
Programme REACT EU	HP052-011			12 186 000,00	14 638 847,33
Soutien à la rénovation thermique	10501102			7 813 000,00	9 692 817,21
Favoriser le verdissement d'un secteur touché par la crise : soutien aux mobilités vertes pour relancer le tourisme	10501103			4 373 000,00	4 946 030,12

Cette action relève du programme opérationnel 2014-2020 et est entièrement portée par les territoires sélectionnés dans le cadre des investissements territoriaux intégrés (ITI). Les crédits alloués financent des opérations de sauvegarde, de restauration et de valorisation de la biodiversité, des trames verte et bleue dans les quartiers prioritaires. Elles visent également à limiter les effets de l'anthropisation et de la banalisation des espaces naturels, en améliorant la prise en compte des milieux et de la biodiversité.

Au titre de cette action, aucun crédit en AP n'a été voté au BP 2024. Les crédits de cette ligne du programme opérationnel ont été entièrement engagés en 2022.

La consommation des crédits de paiement à fin 2024 s'élève à **0,276 M€** alors qu'aucun crédit n'avait été voté sur cette action au BP 2024. Ce niveau d'exécution a été permis par des redéploiements de crédits au du code fonctionnel 052 "FEDER".

Ces crédits ont permis de financer les projets portés par les ITI. L'un des mandats a permis le versement du solde d'une opération dans le cadre de l'ITI de l'EPT Est Ensemble. Intitulé « Création de sentiers de la biodiversité et mise en valeur du patrimoine des Murs à Pêches », ce projet a pour objectif de valoriser et préserver un espace naturel unique par des actions de sauvegarde, de restauration et de mise en valeur de la biodiversité en milieu urbain. Il contribue à maintenir la biodiversité en ville, à relier les espaces verts dans le tissu urbain, et à préserver la fonctionnalité des espaces naturels et agricoles en périphérie d'urbanisation. En outre, ce projet favorise la continuité écologique autour de Paris et met en lumière la multifonctionnalité de la nature en ville, tout en servant d'espace pédagogique pour sensibiliser à la place de la nature en milieu urbain.

Programme : Renforcer les facteurs de compétitivité

Action : Soutien aux investissements des entreprises dans la R&I

AP.6 Renforcer les facteurs de compétitivité OS 9 Augmenter le nombre de collaborations entre les entreprises et les établissements de R&D notamment dans les domaines de la S3.

Cette action s'inscrit dans le cadre du programme opérationnel 2014-2020, visant à financer des projets d'investissement structurants, tels que la construction et l'extension de lieux dédiés à la recherche et au développement.

Au titre de cette action aucun crédit en autorisation de programme (AP) n'a été voté au budget primitif 2024, les crédits alloués à cette ligne ayant été entièrement engagés en 2023.

À la fin de l'année 2024, la consommation des crédits de paiement pour cette action s'élève à **7,688 M€** sur les 7,255 M€ de crédits ouverts, dont 3,265 M€ votés au BP 2024, augmentés de 3,990 M€ lors du budget supplémentaire. Ce niveau d'exécution a été permis par des redéploiements de crédits au sein du code fonctionnel 052 "FEDER". Cette surconsommation résulte d'un nombre de demandes de paiement supérieur aux prévisions.

Les crédits ont permis de financer des opérations menées par les ITI, la Chambre de Commerce et d'Industrie, ainsi que les opérations d'appels à projets de l'autorité de gestion. Parmi ces financements, un mandat a permis de verser le solde d'une opération portée par l'ITI de la Communauté d'Agglomération Roissy Pays de France, intitulée « Création d'un incubateur numérique ». Ce projet a permis de développer à destination des entreprises un dispositif d'incubation ainsi qu'un FabLab pour la conception numérique dans la perspective de l'ouverture de la Maison du Numérique sur le site de l'IUT de Cergy-Pontoise à Sarcelles. La collectivité, en partenariat avec l'Université et l'IUT de Cergy-Pontoise, vise à mettre en réseau les acteurs du territoire pour sensibiliser, former, favoriser les synergies, renforcer l'intelligence collective et encourager l'innovation ouverte.

Chapitre 900-5		Autorisations de programme		Crédits de paiement	
		BP 2024 en €	Affectations en €	BP 2024 en €	Mandats en €
Programme Une Europe plus intelligente	HP052-015	3 101 000,00	1 110 662,92	1 436 000,00	30 247,32
Numérisation au bénéfice des citoyens	10501502	3 101 000,00	1 110 662,92	1 436 000,00	30 247,32
Programme Une Europe plus verte	HP052-016	6 730 000,00	14 416 978,07	2 208 000,00	828 348,30
Rénovation thermique	10501601	5 130 000,00	14 416 978,07	1 531 000,00	828 348,30
Biodiversité	10501604	1 600 000,00		677 000,00	
Programme Axe interrégional	HP052-017	1 110 000,00			
Adaptation face aux changements climatiques et prévention des risques	10501701	550 000,00			
Biodiversité (Plan Seine)	10501702	560 000,00			
TOTAL		11 000 000,00	15 527 640,99	30 160 000,00	36 885 137,98
	HP	11 000 000,00	15 527 640,99	30 160 000,00	36 885 137,98

Programme : Diversification et amélioration des applications des TIC

Action : Soutien à la diffusion des technologies de l'information et de la communication

AP.7 Diversifier et améliorer les applications TIC OS 11 Renforcer l'usage de nouveaux outils et contenus numériques.

Cette action s'inscrit dans le programme opérationnel 2014-2020 et vise à financer des projets de création, de développement et de diffusion d'outils, de services et de contenus numériques, en particulier dans les domaines de la stratégie de spécialisation intelligente (S3). Elle soutient également des initiatives d'innovation numérique en faveur de l'éducation (déploiement du WIFI et distribution d'ordinateurs et de tablettes dans les lycées) et de la santé sur l'ensemble du territoire francilien.

Aucune autorisation de programme (AP) n'a été votée au budget primitif 2024 pour cette action, les fonds ayant été entièrement engagés en 2022.

Fin 2024, la consommation des crédits de paiement atteint **0,054 M€** alors qu'aucun crédit n'a été voté au BP 2024. Ce niveau d'exécution a été permis par des redéploiements de crédits au sein du code fonctionnel 052 "FEDER".

Ces crédits ont permis de régler le solde d'un projet soutenu par l'EPT Grand Orly Val de Bièvre Seine Amont et l'association MatériauPôle. Intitulé « Création d'un tiers-lieu, espace d'expérimentation, d'incubation et de fablab à Vitry-sur-Seine : MatériauPôle Chérioux », ce projet a permis de réunir chercheurs, étudiants, entrepreneurs, porteurs de projets et têtes de réseaux dans un tiers-lieu visant à développer la filière des matériaux innovants. Il accueille également les initiatives lauréates des dispositifs Innov'Up et TP'Up expérimentations.

Programme : Soutenir la transition vers une économie à faibles émissions de carbone

Action : Soutien à l'efficacité énergétique

AP.08 Soutenir la transition vers une économie à faible émission de carbone en Ile-de-France OS 13 et OS 14 diminuer la précarité énergétique à travers la rénovation du bâti résidentiel et développer des démarches "pilotes" pour réduire les consommations énergétiques du bâti résidentiel et des bâtiments publics.

Cette action s'inscrit dans le cadre du programme opérationnel 2014-2020 et finance des projets visant à réduire la précarité énergétique dans les quartiers prioritaires, tout en tenant compte des impacts financiers pour les publics concernés. Elle cible en particulier les copropriétés dégradées et les bailleurs sociaux dont le parc ancien, situé dans les zones d'intervention prioritaires, est fortement énergivore.

Au titre de cette action, aucune autorisation de programme n'a été votée au BP 2024, ni affectée en gestion. Les crédits de cette ligne du programme opérationnel ont été entièrement engagés en 2022.

La consommation des crédits de paiement de cette action fin 2024 s'élève à **7,636 M€** sur 7,858 M€ de crédits ouverts, dont 5,188 M€ votés au BP augmentés de 2,670 M€ au BS.

Ces crédits ont permis de financer les opérations de l'appel à projets « Réhabilitation durable », notamment le solde du projet « Réhabilitation énergétique de 306 logements - Résidence Les Renouillères - Neuilly-Plaisance », porté par Batigère. Ce projet a permis d'améliorer la performance énergétique de 306 logements, contribuant ainsi à l'efficacité énergétique et climatique des bâtiments en Île-de-France. En outre, il a permis de lutter contre la précarité énergétique. Cette optimisation repose sur une approche architecturale innovante et une démarche environnementale élaborée en collaboration avec les habitants et l'ensemble des acteurs du projet.

Programme : Diminuer les vulnérabilités du bassin hydrographique de la Seine

Action : Soutien à l'adaptation au changement climatique et à la lutte contre les risques spécifiques

AP.10 Diminuer les vulnérabilités du bassin hydrographique interrégional de la Seine aux phénomènes météorologiques et préserver la biodiversité du fleuve OS 16 et OS 17 Réduire la vulnérabilité des territoires au risque de sécheresse par la mobilisation des ressources en eau dans le respect des écosystèmes aquatiques et réduire les impacts des inondations sur les milieux et sur les territoires.

Cette action s'inscrit dans le cadre du programme opérationnel 2014-2020 et vise à financer les projets de communication d'envergure destinés au grand public, aux élus et aux acteurs économiques, ainsi que des diagnostics de vulnérabilité des réseaux, des activités économiques, des services publics, et des actions d'animation pour la mise en place de stratégies locales de gestion des inondations.

Au titre de cette action, aucune autorisation de programme n'a été votée au BP 2024. Les crédits de cette ligne ont été entièrement engagés.

Fin 2024, la consommation des crédits de paiement s'élève à 0,648 M€ sur 0,437 M€ de crédits ouverts au budget supplémentaire complétés par des redéploiements de crédits au sein du code fonctionnel 052 « FEDER ». Ce niveau d'exécution résulte d'un nombre de demandes de paiement supérieur aux prévisions.

Ces crédits ont permis de financer le solde d'une opération dans le cadre de l'appel à projets "Inondation – Plan Seine", intitulée « Réalisation d'une étude de vulnérabilité du patrimoine communautaire et de son Plan de Continuité d'Activité en cas de crue ». Ce projet a pour objectif d'optimiser la capacité de la Communauté d'agglomération Grand Paris Sud (GPS) à répondre au risque d'inondation. En offrant une connaissance détaillée du patrimoine exposé au risque d'inondation, les services de GPS peuvent minimiser les impacts économiques et sociaux en prenant les mesures nécessaires. Cela permet à la collectivité de gérer plus efficacement une crue de la Seine, en informant rapidement et de manière fiable les habitants, tout en assurant des services de substitution et la continuité du service public.

Action : Protection et restauration de la biodiversité et des sols

AP.10 Diminuer les vulnérabilités du bassin hydrographique interrégional de la Seine aux phénomènes météorologiques et préserver la biodiversité du fleuve OS 18 Diminuer les impacts de la navigation, de la production d'énergie hydroélectrique et des activités humaines en général sur les milieux naturels.

Cette action s'inscrit dans le programme opérationnel 2014-2020 et vise à financer des projets de suivi et de communication concernant les enjeux de la continuité écologique. Ces projets ciblent les collectivités territoriales et leurs groupements, les Voies Navigables de France, ainsi que d'autres structures capables de prendre en charge la maîtrise d'ouvrage dans le cadre de la restauration de la continuité écologique, telles que les entreprises de production d'hydroélectricité, les fédérations départementales de pêche et de protection du milieu aquatique, ou encore les gestionnaires d'espaces naturels.

Au titre de cette action, aucune autorisation de programme n'a été votée au BP 2024. Les crédits de cette ligne du programme opérationnel ont été entièrement engagés en 2022.

La consommation des crédits de paiement de cette action fin 2024 s'élève à **2,092 M€** sur les 3,600 M€ votés au BP 2024. Cette consommation résulte d'un nombre de demandes de paiement inférieur aux prévisions.

Ces crédits ont permis de financer les opérations sélectionnées par la DRIEAT, notamment le versement du solde d'une opération de l'appel à projets "Continuité – Plan Seine", intitulée « Passe à poissons de Meaux (Conception) ». Ce projet contribue à la reconstruction du barrage de Meaux en intégrant un ouvrage hydraulique pour permettre le franchissement piscicole, et ainsi rétablir la continuité écologique sur le cours de la Marne. L'aménagement respecte les contraintes du site, telles que la navigation, le maintien des servitudes de passage, la préservation des milieux et des habitats, ainsi que l'intégration paysagère.

Programme : REACT EU

Action : Soutien à la rénovation thermique

AP.13 Favoriser la réparation des dommages à la suite de la crise engendrée par la pandémie de COVID 19 et préparer une reprise écologique, numérique et résiliente de l'économie OS 26 Soutien à la rénovation thermique.

Cette action s'inscrit dans le cadre du programme opérationnel 2014-2020 et vise à financer des projets de rénovation thermique pour les logements, qu'ils soient publics ou privés. Les crédits alloués poursuivent plusieurs objectifs : dynamiser l'économie locale en soutenant le secteur du BTP et en favorisant la création d'emplois, limiter les sorties de capitaux pour renforcer la richesse économique locale, améliorer la sécurité d'approvisionnement énergétique en allégeant la pression sur le réseau, et contribuer à la transition écologique en réduisant les pollutions liées à la production et au transport de l'énergie.

Au titre de cette action, aucune autorisation de programme n'a été votée au BP 2024. Les crédits de cette ligne du programme opérationnel ont été entièrement engagés en 2023.

La consommation des crédits de paiement de cette action fin 2024 s'élève à **9,693 M€** sur 8,116 M€ de crédits ouverts, dont 7,813 M€ voté au BP, augmentés de 0,303 M€ au BS. Ce niveau de mandatement a été permis par des redéploiements de crédits au sein du code fonctionnel 052 "FEDER" et résulte d'un nombre de demandes de paiement supérieur aux prévisions.

Les crédits mobilisés ont permis de financer les derniers projets issus de l'appel à projets « REACT EU - rénovation thermique », parmi lesquels figure le solde de l'opération « Réhabilitation thermique des 77 logements de la Tour Victor Hugo à Clichy-sous-Bois » porté par le bailleur social LOGIREP. Ce projet a permis d'améliorer le cadre de vie des résidents en rénovant les logements, les parties communes et les équipements, tout en renforçant la sécurité. Une attention particulière a été portée à la performance énergétique et aux économies de charges, avec pour ambition l'obtention du label BBC Rénovation.

Action : Favoriser le verdissement d'un secteur touché par la crise : soutien aux mobilités vertes pour relancer le tourisme

AP.13 13 Favoriser la réparation des dommages à la suite de la crise engendrée par la pandémie de COVID 19 et préparer une reprise écologique, numérique et résiliente de l'économie OS 27 Soutien à la mobilité douce.

Cette action s'inscrit dans le cadre du programme opérationnel 2014-2020 et vise à soutenir le développement des pistes cyclables et des aménagements piétons facilitant l'accès aux sites touristiques franciliens. L'objectif est de promouvoir les mobilités douces comme alternative aux transports en commun, tout en limitant les risques de transmission.

Au titre de cette action, aucune autorisation de programme n'a été votée au BP 2024. Les crédits de cette ligne du programme opérationnel ont été entièrement engagés en 2022.

La consommation des crédits de paiement de cette action fin 2024 s'élève à **4,946 M€** sur 4,373 M€ votés au BP 2024. Ce niveau de mandatement a été permis par des redéploiements de crédits au sein du code fonctionnel 052 « FEDER » et s'explique par un nombre de demandes de paiement supérieur aux prévisions.

Les crédits alloués ont permis de financer les derniers projets retenus dans le cadre de l'appel à projets « REACT UE - mobilité douce », notamment le solde de l'opération « Soutien aux mobilités douces en Seine-et-Marne ». Porté par le département, ce projet a permis de développer un réseau d'itinéraires de loisirs et de tourisme, avec l'aménagement de 14,285 kilomètres de liaisons douces et la création d'ouvrages d'art dédiés aux piétons et cyclistes. Cette initiative a contribué à une transition vers des mobilités à très faibles émissions, avec des bénéfices durables pour la santé publique, en réduisant la pollution et en favorisant l'activité physique et sportive.

Programme : Une Europe plus intelligente

Action : Numérisation au bénéfice des citoyens

OSp.1.2 - Numérisation au bénéfice des citoyens

Cette ligne s'inscrit dans le cadre de la programmation régionale 2021-2027 et a pour objectif de financer la transition numérique des territoires et des entreprises. En 2024, le FEDER a soutenu les initiatives suivantes :

- un European Digital Innovation Hub (EDIH), une structure dédiée à accompagner les entreprises dans leur transition numérique ;
- les projets sélectionnés par les Investissements territoriaux intégrés visant à la création de nouveaux lieux et services numériques sur les territoires.

Au titre de cette action **1,111 M€** en autorisations de programme ont été affectés sur 3,101 M€ votés au BP 2024, afin de financer les porteurs des dossiers présélectionnés par les ITI.

La consommation des crédits de paiement de cette action fin 2024 s'élève à **0,030 M€** sur **1,436 M€** votés au BP 2024. Ces crédits ont permis de financer des avances pour les opérations portées par les Investissements territoriaux intégrés (ITI), exclusivement pour les porteurs de droit privé, ainsi qu'un acompte versé à l'European Digital Innovation Hub (EDIH). Le niveau de mandatement est resté inférieure aux prévisions en raison d'un nombre de demandes de paiement moins important que prévu.

Programme : Une Europe plus verte

Action : Rénovation thermique

OSp.2.1 - Rénovation thermique

Cette ligne s'inscrit dans le cadre du programme régional 2021-2027 et a pour objectif de financer les actions d'efficacité énergétique des logements sociaux.

Au titre de cette action **14,417 M€** en autorisations de programme ont été affectés sur 5,130 M€ votés au BP 2024, augmentés de 4,641 M€ adoptés en BS. Ce niveau d'affectation a été permis par des redéploiements au sein du code fonctionnel 052 "Feder". Ces crédits ont permis de sélectionner 10 dossiers retenus dans le cadre de l'appel à projets "Rénovation thermique", ainsi que les opérations sélectionnées par les Investissements territoriaux intégrés (ITI).

La consommation des crédits de paiement de cette action fin 2024 s'élève à **0,828 M€** sur **1,531 M€** votés au BP 2024. Ce niveau de mandatement se justifie par le faible nombre de

Action : Biodiversité

OSp.2.7 - Biodiversité

Cette ligne s'inscrit dans le cadre du programme régional 2021-2027 et a pour objectif de financer les actions de rétablissement d'un réseau écologique fonctionnel.

Cette action n'a fait l'objet d'aucune affectation sur les **1,600 M€** votés au BP 2024.

Au titre de cette action, aucun mandatement n'a été réalisé sur les **0,677 M€** votés au BP 2024.

L'absence de mouvement se justifie par la faible volumétrie des projets déposés par les Investissements territoriaux intégrés (ITI).

Programme : Axe interrégional

Action : Adaptation face aux changements climatiques et prévention des risques

OSp.2.4 - Adaptation face aux changements climatiques et prévention des risques

Cette ligne s'inscrit dans le cadre du programme régional 2021-2027 et a pour objectif de financer les actions de réduction préventive du risque d'inondation. La direction régionale et interdépartementale de l'Environnement, de l'Aménagement et des Transports est chargée de la présélection et du suivi des dossiers.

Aucune affectation n'a été réalisée sur cette action sur 0,550 M€ votés au BP en autorisations de programme.

Au titre de cette action, aucun crédit de paiement d'investissement n'a été voté au BP 2024 et aucun mandatement n'a été réalisé.

Action : Biodiversité (Plan Seine)

OSp.2.7 – Biodiversité (Plan Seine)

Cette ligne s'inscrit dans le cadre du programme régional 2021-2027. Elle a pour objectif de financer les actions de restauration, de rétablissement ou de création de continuités écologiques. La direction régionale et interdépartementale de l'Environnement, de l'Aménagement et des Transports est chargée de la présélection et du suivi des dossiers.

Sur cette action, aucune affectation n'a été réalisée sur 0,560 M€ votés au BP.

Au titre de cette action, aucun CPI n'a été voté au BP 2024 et aucun mandatement n'a été réalisé.

CHAPITRE 901 - SÉCURITÉ

En M€	Année	BP (1)	BS + Mouvements	Total ouvert	Exécution (2)	% Exécution (2)/(1)
AP	Rappel 2023	16,800	1,500	18,300	18,299	108,92%
	2024	16,800	-	16,800	16,800	100,00%
CP	Rappel 2023	11,900	1,250	13,150	12,907	108,46%
	2024	16,300	1,168	17,468	17,467	107,16%

11 - Police, sécurité, justice

En M€	Année	BP (1)	BS + Mouvements	Total ouvert	Exécution (2)	% Exécution (2)/(1)
AP	Rappel 2023	15,300	1,500	16,800	16,799	109,80%
	2024	15,300	1,500	16,800	16,800	109,80%
CP	Rappel 2023	10,900	1,000	11,900	11,657	106,94%
	2024	14,800	1,443	16,243	16,242	109,74%

Programme : Bouclier de sécurité

Action : Soutien à l'implantation locale des forces de sécurité

L'Exécutif régional a permis le renouvellement de la convention État-Région adoptée par délibération n° CR 212-16 du 17 novembre 2016.

En 2024, un montant total d'affectations de **5,000 M€** a permis notamment de soutenir :

- la rénovation des locaux de la Police aux Frontières à Roissy (95) (1,150 M€) ;
 - la construction de locaux de services techniques (L.S.T.) et d'abris de véhicules pour la Gendarmerie Nationale (GGD77) à Melun (0,900 M€) ;
 - le soutien à la construction du commissariat de Police nationale à Elancourt (2,000 M€) ;
 - la rénovation du fort de Villeneuve-Saint-Georges (94) pour la création d'un centre de formation au maintien de l'ordre et la rénovation de la caserne Tournon de la Garde Républicaine (0,950 M€).
- Un redéploiement de crédits au sein du même programme (0,100 M€) a été nécessaire afin de répondre à ces besoins

Le montant des crédits de paiement mandatés en 2024 s'est élevé à **3,619 M€**, correspondant à des engagements de 2017 à 2023 (acomptes pour la construction de l'Hôtel de Police de Torcy et la construction du commissariat de Police nationale à Elancourt, solde pour la restructuration de l'hôtel de Police du 14ème arrondissement entre autres).

Action : Soutien à l'équipement en vidéo protection

Par délibérations CR 10-16 du 21 janvier 2016 et CP 16-132 du 18 mai 2016 relatives à la mise en place du Bouclier de Sécurité, la Région a souhaité soutenir les communes et leurs groupements (établissements publics de coopération intercommunale et établissements publics territoriaux) dans la mise en place d'équipements de vidéoprotection pour lutter contre la délinquance de voie publique et notamment les cambriolages.

Par ailleurs, la Région a mis en place un dispositif d'aide à l'achat d'une alarme de 100 € pour les particuliers sous conditions de ressources, dont le règlement d'intervention a été voté au Conseil Régional du 21 juillet 2021 (délibération n° CR 2021-056).

Le montant des affectations a été de **7,816 M€** en 2024. Un redéploiement de crédits au sein du même

Chapitre 901	Autorisations de programme		Crédits de paiement	
	BP 2024 en €	Affectations en €	BP 2024 en €	Mandats en €
11 : Police, sécurité, justice	15 300 000,00	16 799 916,00	14 800 000,00	16 242 050,51
12 : Incendie et secours	1 500 000,00		1 500 000,00	1 224 795,70
TOTAL	16 800 000,00	16 799 916,00	16 300 000,00	17 466 846,21
HP	16 800 000,00	16 799 916,00	16 300 000,00	17 466 846,21

Chapitre 901		Autorisations de programme		Crédits de paiement	
		BP 2024 en €	Affectations en €	BP 2024 en €	Mandats en €
11 - Police, sécurité, justice					
Programme Bouclier de sécurité	HP11-001	15 300 000,00	16 799 916,00	14 800 000,00	16 242 050,51
Soutien à l'implantation locale des forces de sécurité	11100101	4 900 000,00	5 000 000,00	4 800 000,00	3 619 960,45
Soutien à l'équipement en vidéo protection	11100102	7 400 000,00	7 816 071,00	6 000 000,00	7 868 032,14
Soutien à l'équipement des forces de sécurité et à la sécurisation des équipements publics	11100103	3 000 000,00	3 983 845,00	2 000 000,00	3 757 010,86
Soutien à la sécurisation et à l'agrandissement d'établissements pénitentiaires	11100104			2 000 000,00	997 047,06
TOTAL		15 300 000,00	16 799 916,00	14 800 000,00	16 242 050,51
	HP	15 300 000,00	16 799 916,00	14 800 000,00	16 242 050,51

programme (0,416 M€) a été nécessaire afin de répondre aux besoins des collectivités.

Les subventions ont été votées au profit de 112 collectivités et se répartissent par département comme suit :

- Seine-et-Marne : 36 collectivités pour un montant total de 1,491 M€ ;
- Yvelines : 19 collectivités pour un montant total de 0,893 M€ ;
- Essonne : 13 collectivités pour un montant total de 0,649 M€ ;
- Hauts-de-Seine : 6 collectivités pour un montant total de 0,568 M€ ;
- Seine-Saint-Denis : 11 collectivités pour un montant total de 1,308 M€ ;
- Val-de-Marne : 12 collectivités pour un montant total de 0,728 M€ ;
- Val d'Oise : 15 collectivités pour un montant total de 2,147 M€.

En 2024, 324 franciliens ont pu bénéficier de l'aide à l'achat d'une alarme pour un montant total d'affectations de **0,032 M€**.

Le montant des crédits de paiement mandatés pour 2024 s'est élevé à **7,868 M€**. La quasi-totalité de ces mandats correspond à des engagements antérieurs.

Action : Soutien à l'équipement des forces de sécurité et à la sécurisation des équipements publics

Par délibérations CR 10-16 du 21 janvier 2016 et CP 16-132 du 18 mai 2016 relatives à la mise en place du bouclier de sécurité, la Région a souhaité soutenir la modernisation des polices municipales d'Île-de-France, confirmant ainsi la volonté de l'Exécutif régional de mettre tout en œuvre pour renforcer au quotidien la sécurité des Franciliens.

En 2024, un montant total d'affectation de **3,984 M€** a permis notamment de participer au financement de l'équipement des polices municipales de 91 communes et EPCI pour 3,384 M€ :

- Paris pour un montant total de 0,074 M€ ;
- Seine et Marne : 18 collectivités pour un montant total de 0,096 M€ ;
- Yvelines : 18 collectivités pour un montant total de 0,656 M€ ;
- Essonne : 11 collectivités pour un montant total de 0,377 M€ ;
- Hauts-de-Seine : 4 collectivités pour un montant total de 0,063 M€ ;
- Seine-Saint-Denis : 14 collectivités pour un montant total de 0,392 M€ ;
- Val de Marne : 9 collectivités pour un montant total de 0,846 M€ ;
- Val d'Oise : 16 collectivités pour un montant total de 0,877 M€.

0,400 M€ ont également été affectés afin d'acheter les véhicules nécessaires aux Brigades Régionales de Sécurité compte tenu de l'augmentation du nombre de ces brigades.

Des redéploiements de crédits au sein du même programme (0,983 M€) ont été nécessaires pour répondre aux besoins d'équipements des polices municipales ou intercommunales du territoire.

La consommation des crédits de paiement pour 2024 s'élève à **3,757 M€**.

Action : Soutien à la sécurisation et à l'agrandissement d'établissements pénitentiaires

En 2024, la consommation des crédits de paiement s'est élevée à **0,997 M€** afin de mandater des engagements antérieurs à 2024, notamment :

- un acompte relatif au renforcement des contrôles d'accès du domaine pénitentiaire de Fresnes, ainsi que du siège de la direction interrégionale voté en 2022 (0,306 M€)
- Le solde du dossier de sécurisation périmétrique parking personnel et glacis au Centre Pénitentiaire de Meaux-Chauconin voté en 2021 (0,240 M€)

12 - Incendie et secours

En M€	Année	BP (1)	BS + Mouvements	Total ouvert	Exécution (2)	% Exécution (2)/(1)
AP	Rappel 2023	1,500	-	1,500	1,500	100,00%
	2024	1,500	-1,500	0,000	-	-
CP	Rappel 2023	1,000	0,250	1,250	1,250	125,00%
	2024	1,500	-0,275	1,225	1,225	81,65%

Programme : Soutien à l'équipement des sapeurs-pompiers et des centres départementaux

Action : Soutien à l'équipement des sapeurs-pompiers et des centres départementaux

En 2024, la consommation de crédits de paiement s'est élevée à **1,224 M€** pour faire face aux dépenses liées à des projets votés en 2021 et 2022 :

- acquisition de 4 véhicules de Secours et d'Assistance aux Victimes (VSAV) et d'un Fourgon Pompe Tonne (FPT) : 0,250 M€ ;
- achat d'équipements mobiliers et de matériels opérationnels pour la BSPP de Paris : 0,475 M€ ;
- acquisition de véhicules NRBC et de divers équipements renforçant le secours et l'assistance aux victimes : 0,499 M€.

Chapitre 901		Autorisations de programme		Crédits de paiement	
		BP 2024 en €	Affectations en €	BP 2024 en €	Mandats en €
12 - Incendie et secours					
Programme Soutien à l'équipement des sapeurs-pompiers et des centres départementaux	HP12-001	1 500 000,00		1 500 000,00	1 224 795,70
Soutien à l'équipement des sapeurs-pompiers et des centres départementaux	11200101	1 500 000,00		1 500 000,00	1 224 795,70
TOTAL		1 500 000,00		1 500 000,00	1 224 795,70
	HP	1 500 000,00		1 500 000,00	1 224 795,70

CHAPITRE 902 - ENSEIGNEMENT, FORMATION PROFESSIONNELLE ET

En M€	Année	BP (1)	BS + Mouvements	Total ouvert	Exécution (2)	% Exécution (2)/(1)
AP	Rappel 2023	895,807	249,694	1 145,501	1 136,688	126,89%
	2024	1 102,140	28,000	1 130,140	1 129,691	102,50%
CP	Rappel 2023	669,819	35,445	705,264	676,068	100,93%
	2024	753,658	10,237	763,895	754,965	100,17%

21 - Enseignement du premier degré

212 - Écoles primaires

En M€	Année	BP (1)	BS + Mouvements	Total ouvert	Exécution (2)	% Exécution (2)/(1)
AP	Rappel 2023	-	-	-	-	-
	2024	-	-	-	-	-
CP	Rappel 2023	0,957	-0,305	0,652	0,652	68,13%
	2024	0,475	-0,315	0,160	0,160	33,68%

Programme : Contrats d'aménagement régional - écoles du premier degré - actions territorialisées

Action : Contrats d'aménagement régional - écoles du premier degré - actions territorialisées

Cette action n'a pas été dotée au BP 2024 et n'a fait l'objet d'**aucune affectation** en gestion.

Le niveau de mandatement s'établit à **0,160 M€** sur 0,475 M€ voté en BP 2024.

Chapitre 902	Autorisations de programme		Crédits de paiement	
	BP 2024 en €	Affectations en €	BP 2024 en €	Mandats en €
21 : Enseignement du premier degré			475 000,00	160 000,00
22 : Enseignement du second degré	821 462 000,00	841 278 016,43	522 816 000,00	461 783 166,81
23 : Enseignement supérieur	64 080 000,00	63 658 513,90	43 585 000,00	54 037 114,75
24 : Cités scolaires	90 288 000,00	60 653 559,00	56 030 000,00	71 304 437,20
25 : Formation professionnelle	800 000,00	246 955,00	700 000,00	65 921,50
26 : Apprentissage	23 030 000,00	23 528 646,00	19 514 000,00	16 189 381,38
27 : Formation sanitaire et sociale	12 230 000,00	9 917 861,00	30 049 000,00	8 457 752,38
28 : Autres services périscolaires et annexes	66 100 000,00	90 685 000,00	71 280 000,00	123 410 420,52
29 : Sécurité	24 150 000,00	39 722 386,50	9 209 000,00	19 556 735,51
TOTAL	1 102 140 000,00	1 129 690 937,83	753 658 000,00	754 964 930,05
HP	1 039 310 000,00	1 067 200 937,83	715 538 000,00	705 241 711,29
PJ			360 000,00	41 928,60
CP			1 760 000,00	22 778,93
PR	8 000 000,00	8 030 000,00	5 000 000,00	32 270 471,24
RE	54 830 000,00	54 460 000,00	31 000 000,00	17 388 039,99

Chapitre 902	Autorisations de programme		Crédits de paiement	
	BP 2024 en €	Affectations en €	BP 2024 en €	Mandats en €
21 - Enseignement du premier degré				
212 - Écoles primaires				
Programme Contrats d'aménagement régional - écoles du premier degré - actions territorialisées	HP212-001		475 000,00	160 000,00
Contrats d'aménagement régional - écoles du premier degré - actions territorialisées	12100101		475 000,00	160 000,00
TOTAL			475 000,00	160 000,00
HP			475 000,00	160 000,00

22 - Enseignement du second degré

222 - Lycées publics

En M€	Année	BP (1)	BS + Mouvements	Total ouvert	Exécution (2)	% Exécution (2)/(1)
AP	Rappel 2023	657,950	74,768	732,718	732,682	111,36%
	2024	810,462	19,384	829,846	829,845	102,39%
CP	Rappel 2023	462,708	22,525	485,233	464,188	100,32%
	2024	514,816	-52,201	462,615	456,543	88,68%

Programme : Opérations travaux dans les lycées publics

Action : Etudes générales lycées publics

En autorisations de programme, **20,010 M€** ont été affectés sur cette action sur un budget primitif de 16,500 M€. Ce niveau de consommation a été permis par des redéploiements de crédits à hauteur de 3,510 M€.

Ces affectations ont permis de financer notamment :

- les études préalables à la mise au point de programmes d'opérations et/ou à la définition de capacités d'accueil maximales pour les EPLE franciliens ;
- les études générales relevant des opérations inscrites au PPI ;
- les études en lien avec la rénovation énergétique ;
- les études en lien avec le PPI : assistance à maîtrise d'ouvrage sur le SI, la recherche amont (foncier et urbanisme), études de préféabilité ;
- l'amélioration des outils de pilotage des opérations inscrites dans les programmes des investissements et de maintenance ;
- l'état des lieux et la mise au point de programmes fonctionnels et techniques pour les demi-pensions des EPLE nécessitant une intervention au titre du PPM.

En crédits de paiement, **9,253 M€** ont été mandatés sur cette action sur un budget primitif de 10,700 M€.

Le mandatement se répartit comme suit :

- 6,565 M€ réalisés sur des autorisations de programme antérieures à l'exercice 2024 ;
- 2,688 M€ réalisés sur des autorisations de programme de l'exercice 2024.

Ces crédits ont permis notamment d'assurer le paiement des marchés suivants :

- l'assistance technique de couverture et d'étanchéité des toitures ;
- les missions diverses de contrôle technique portant sur les EPLE ;
- les études sols préalables à la construction, la rénovation, la réhabilitation et l'extension des lycées ;
- les études pour les opérations de rénovation énergétique ;
- l'assistance technique relative aux travaux d'installation de chauffage ;
- l'assistance technique en matière de câblage ;
- les accords-cadres à bons de commande pour la coordination sécurité et protection santé dans les EPLE ;
- le marché de prestations intellectuelles pour l'assistance technique à la fourniture des bâtiments démontables ;
- le marché de recensement, de revêtement et assistance technique liés à l'amiante et établissement de la cartographie ;
- le marché de recensement des revêtements à base de plomb ;
- les accords-cadres de prestations intellectuelles sur les diagnostics relatifs à la sécurité incendie ;
- les accords-cadres de prestations intellectuelles et coordination SSI ;
- le marché d'intervention topographique et de géomètres experts ;
- le marché d'assistance et de mise à jour des plans de préventions des risques.

De plus, émarginent sur cette ligne les accords-cadres relatifs à la démarche haute qualité environnementale et le marché réemploi des matériaux de construction ; et d'une manière plus générale à l'ensemble des diagnostics nécessaires aux réalisations des faisabilité des opérations de construction ou rénovation de lycées tel que les diagnostics structure, réseaux, géotechnique et pollution de sol.

Chapitre 902		Autorisations de programme		Crédits de paiement	
		BP 2024 en €	Affectations en €	BP 2024 en €	Mandats en €
22 - Enseignement du second degré					
222 - Lycées publics					
Programme Opérations travaux dans les lycées publics	HP222-001	698 016 000,00	568 302 077,00	303 897 000,00	236 462 780,56
Etudes générales lycées publics	12200101	16 500 000,00	20 010 000,00	10 700 000,00	9 253 393,94
Acquisitions de terrains et d'immeubles	12200102	250 000,00		197 000,00	
Construction des lycées neufs	12200103	134 166 000,00	262 769 500,00	125 000 000,00	59 681 881,12
Rénovation des lycées publics	12200104	535 100 000,00	257 562 577,00	156 000 000,00	161 588 781,60
Bâtiments démontables	12200105	12 000 000,00	27 960 000,00	12 000 000,00	5 938 723,90
Programme Travaux de maintenance et grosses réparations dans les lycées publics	HP222-002	56 639 000,00	199 507 068,00	155 279 000,00	149 056 076,74
Grosses réparations dans les lycées publics	12200201	46 939 000,00	191 590 265,00	145 000 000,00	141 360 302,68
Travaux de maintenance réalisés par les lycées publics	12200203	7 200 000,00	4 916 803,00	7 979 000,00	5 341 051,03
Fonds d'urgence	12200204	2 500 000,00	3 000 000,00	2 300 000,00	2 354 723,03
Programme Gestion et équipement des lycées publics	HP222-003	26 807 000,00	27 215 363,00	26 640 000,00	28 709 993,12
Matériel pédagogique	12200301	24 107 000,00	24 083 577,00	25 060 000,00	27 658 488,56
Transport	12200302	2 700 000,00	3 131 786,00	1 580 000,00	1 051 504,56
Programme Ressources numériques des lycées publics	HP222-004	29 000 000,00	34 820 678,00	29 000 000,00	42 313 753,39
Numérique des lycées - lycées publics	12200401	29 000 000,00	34 820 678,00	29 000 000,00	42 313 753,39
TOTAL		810 462 000,00	829 845 186,00	514 816 000,00	456 542 603,81
	HP	810 462 000,00	829 845 186,00	514 816 000,00	456 542 603,81

Cette ligne permet en outre de mettre en œuvre les panneaux de communication sur les opérations de construction, rénovation ou extension de capacité des lycées de la Région Île-de-France.

De plus, émanent sur cette ligne les études consacrées à l'innovation et à la prospective visant notamment à préparer le développement de nouveaux campus ainsi que l'ensemble des études visant à la valorisation patrimoniale des lycées.

Enfin, cette ligne finance aussi les études nécessaires à l'amélioration des outils de gestion patrimoniale et de gestion des interventions de maintenance.

Action : Acquisitions de terrains et d'immeubles

En autorisations de programme, cette action dotée de 0,250 M€ n'a pas donné lieu à une affectation et les crédits ont été redéployés à destination d'autres actions du secteur des lycées.

Cette action finance, le cas échéant, la prise en charge des frais notariés pour des cessions ou transfert de propriété à l'euro symbolique ou à titre gratuit.

Aucun crédit de paiement n'a été mandaté sur un budget primitif de 0,197 M€.

Action : Construction des lycées neufs

En autorisations de programme, **262,770 M€** ont été affectés sur cette action sur un budget primitif de 134,166 M€. Ce niveau de consommation a été permis par des redéploiements de crédits à hauteur de 128,604 M€.

Cette enveloppe a permis de financer notamment deux types de dépenses au titre de la construction des lycées neufs.

D'une part, les travaux des opérations et les ajustements d'autorisations de programme des opérations en cours suivantes :

- la construction d'un lycée neuf à Romainville (93) (54,000 M€) ;
- la construction d'un lycée neuf à Montévrain (77) (53,000 M€) ;
- la construction d'un lycée neuf à Villeparisis (77) (53,000 M€) ;
- l'extension du lycée Les Pierres Vives à Carrières-sur-Seine (78) (9,345 M€) ;
- la construction du lycée neuf de Vincennes (94) (5,500 M€) ;
- l'extension du lycée Henri Becquerel à Nangis (77) (4,000 M€) ;
- l'extension de capacité du lycée Henri Sellier à Livry-Gargan (93) (3,382 M€) ;
- la construction d'un parking du lycée Albert Camus à Bois-Colombes (92) (3,000 M€) ;
- la restructuration des ateliers au lycée Jules Ferry à Versailles (78) (1,527 M€).

D'autre part, les études des opérations suivantes :

- la construction d'un lycée neuf à Saint-Pierre du Perray (91) (20,000 M€) ;
- la reconstruction du lycée Condorcet à Montreuil (93) (16,610 M€) ;
- la construction d'un lycée neuf à Magny-en-Vexin (95) (8,800 M€) ;
- la reconstruction et la rénovation globale du lycée de Cachan (94) (30,000 M€).

En crédits de paiement, **59,682 M€** ont été mandatés sur cette action sur un budget primitif de 125,000 M€ dont 30,790 M€ de crédits redéployés à destination d'autres actions du secteur des lycées.

Le mandatement se répartit comme suit :

- 55,755 M€ réalisés sur des autorisations de programme antérieures à l'exercice 2024 ;
- 3,926 M€ réalisés sur des autorisations de programme de l'exercice 2024.

Ces crédits de paiement ont permis de poursuivre le financement des opérations en cours notamment pour les établissements suivants :

- la création d'un internat en bâtiments modulaires définitifs au lycée Jean Jaurès à Argenteuil (95) (10,430 M€) ;
- l'extension du lycée Henri Becquerel à Nangis (77) (8,123 M€) ;
- l'extension du lycée Nadar à Draveil (91) (6,323 M€) ;
- la reconstruction de l'internat et l'extension du lycée Uruguay-France à Avon (77) (5,899 M€) ;
- la construction du lycée Neuf à Vincennes (94) (5,408 M€) ;
- la construction d'un internat et la restructuration des ateliers du lycée Jules Ferry à Versailles (78)

(5,001 M€) ;

- l'extension de capacité du lycée Albert Camus à Bois-Colombes (92) (4,128 M€) ;
- l'extension de capacité du lycée Henri Sellier à Livry-Gargan (93) (2,585 M€) ;
- la construction de l'internat du lycée Albert Camus à Bois-Colombes (92) (2,223 M€) ;
- la construction du lycée Neuf à Montévrain (77) (2,204 M€) ;
- la construction du lycée Neuf à Villeparisis (77) (1,967 M€) ;
- la construction du lycée International à Palaiseau Paris Saclay (91) (1,315 M€) ;
- la construction du lycée Joséphine Baker à Pierrefitte-sur-Seine (93) (1,080 M€).

Action : Rénovation des lycées publics

En autorisations de programme, **257,563 M€** ont été affectés sur cette action sur un budget primitif de 535,100 M€ dont 277,537 M€ de crédits redéployés à destination d'autres actions du secteur des lycées.

Cette enveloppe a permis de financer plusieurs typologies de dépenses au titre de la rénovation des lycées.

D'une part, les travaux des opérations et les ajustements d'autorisations de programme des opérations en cours suivantes :

- les opérations d'accessibilité (Adap) (30,664 M€) ;
- la restructuration de la demi-pension du lycée Marcelin Berthelot à Saint-Maur-des-Fossés (94) (16,000 M€) ;
- la rénovation globale du lycée Pierre de Coubertin à Meaux (77) (6,000 M€) ;
- l'aide exceptionnelle au Crous pour soutenir l'opération de réhabilitation des locaux du Campus de Cachan (94) à la suite de l'ouverture aux lycéens de ses locaux de restauration, de vie et d'étude (5,600 M€) ;
- la restructuration globale avec extension du lycée Adolphe Chérier à Vitry-sur-Seine (94) (4,857 M€) ;
- la restructuration globale du lycée Joseph Cugnot à Neuilly-sur-Marne (93) (3,270 M€) ;
- la restructuration globale du lycée Albert Camus à Bois-Colombes (92) (3,100 M€) ;
- la rénovation globale du lycée Eugène Ronceray à Bezons (95) (3,000 M€) ;
- la rénovation globale du lycée Evariste Galois à Sartrouville (78) (3,000 M€) ;
- la rénovation globale du lycée Voillaume à Aulnay-sous-Bois (93) (2,655 M€) ;
- la restructuration de la cuisine et des locaux associés au lycée Galilée à Cergy-Pontoise (95) (2,330 M€) ;
- la restructuration du bâtiment principal et des logements de fonction du lycée Fernand et Nadia Léger à Argenteuil (95) (2,252 M€) ;
- la restructuration globale du lycée Jean Moulin à Torcy (77) (2,000 M€) ;
- la rénovation globale du lycée Uruguay France à Avon (77) (1,545 M€) ;
- la rénovation des lycées Louise Michel et Langevin Wallon à Champigny-sur-Marne (94) (1,335 M€).

Cette action permet également de financer les opérations de rénovation énergétique pour les lycées suivants :

- Blaise Pascal à Orsay (91) (31,889 M€) ;
- Camille Claudel à Vauréal (95) (25,504 M€) ;
- Jacques Prévert à Taverny (95), Gérard de Nerval à Luzarches (95), Camille Claudel à Vitry-sur-Seine (94) et Paul Langevin à Sainte-Geneviève-des-Bois (91) (17,926 M€) ;
- Louis Armand à Nogent-sur-Marne (94) (5,910 M€) ;
- Voilin à Puteaux (92) (1,700 M€).

D'autre part, les études des opérations suivantes :

- la rénovation globale du lycée La Fayette à Champagne-sur-Seine (77) (24,000 M€) ;
- la rénovation du lycée fusionné à Coulommiers (77) (18,000 M€) ;
- la rénovation globale du lycée Voillaume à Aulnay-sous-Bois (93) (12,400 M€) ;
- la relocalisation des enseignements du lycée Hôtelier Jean Drouant à Paris 17^{ème} au lycée Fresnel à Paris 15^{ème} (75) (10,000 M€) ;
- la restructuration de la demi-pension, réhabilitation thermique et réfection des sols des bâtiments au lycée Alain au Vésinet (78) (7,860 M€) ;
- les opérations inscrites au Plan Equipements Sportifs (2,350 M€) ;
- la réalisation d'études parmi les opérations inscrites au Plan Demi-Pensions (2,100 M€) ;
- la relocalisation d'enseignements aux lycées Lucas de Nehou à Paris 5^{ème} (Annexe Friant) et Brassai à Paris 15^{ème} (75) (2,000 M€).

Au titre des mesures de rentrée, 6,500 M€ ont été mobilisés pour les établissements franciliens.

En crédits de paiement, **161,589 M€** ont été mandatés sur cette action sur un budget primitif de 156,000 M€.

Le mandatement se répartit comme suit :

- 147,036 M€ réalisés sur des autorisations de programme antérieures à l'exercice 2024 ;
- 14,552 M€ réalisés sur des autorisations de programme de l'exercice 2024.

Ces crédits de paiement ont permis notamment de poursuivre le financement des opérations en cours notamment pour les établissements suivants :

- la rénovation globale avec extension du lycée Evariste Galois à Sartrouville (78) (20,961 M€) ;
- la rénovation globale avec extension du lycée Pierre de Coubertin à Meaux (77) (18,653 M€) ;
- la restructuration globale du lycée Jean Moulin à Torcy (77) (9,950 M€) ;
- la restructuration globale avec extension du lycée Adolphe Chérix à Vitry-sur-Seine (94) (8,368 M€) ;
- la restructuration globale du lycée Joseph Cugnot à Neuilly-sur-Marne (93) (8,156 M€) ;
- la rénovation globale du lycée Ferry et Georges Cormier à Coulommiers (77) (7,994 M€) ;
- les travaux de rénovation énergétique des lycées Jacques Prévert à Taverny (95), Gérard de Nerval à Luzarches (95), Camille Claudel à Vitry-sur-Seine (94) et Paul Langevin à Sainte-Geneviève-des-Bois (91) (7,843 M€) ;
- la restructuration globale du lycée fusionné à Bezons (95) (7,121 M€) ;
- la rénovation globale du lycée Uruguay-France à Avon (77) (6,204 M€) ;
- le toit-façade du lycée Joliot-Curie à Dammarie-les-Lys (77) (5,954 M€) ;
- le toit-façade du lycée Emmanuel Mounier à Châtenay-Malabry (92) (5,869 M€) ;
- la restructuration de la demi-pension du lycée Marcelin Berthelot à Saint-Maur des Fossés (94) (4,916 M€) ;
- les opérations d'accessibilité (Adap) (4,840 M€) ;
- la rénovation globale du lycée et l'extension de l'internat du lycée Jacques Feyder à Epinay-sur-Seine (93) (4,015 M€) ;
- la restructuration du site Ouest du lycée Gustave Monod à Enghien-les-Bains (95) (3,635 M€) ;
- la démolition reconstruction du bâtiment principal et de la demi-pension du lycée Fernand et Nadia Léger à Argenteuil (95) (3,072 M€) ;
- l'extension de capacité du lycée Georges Brassens à Courcouronnes (91) (2,421 M€) ;
- la restructuration globale du lycée Louise Michel avec une opération ciblée pour le lycée Langevin-Wallon à Champigny-sur-Marne (94) (2,280 M€) ;
- la restructuration de la demi-pension et des lieux de vie du lycée François-Joseph Talma à Brunoy (91) (1,954 M€) ;
- la rénovation globale et extension de la capacité du lycée Pierre Mendès France à Ris-Orangis (91) (1,760 M€) ;
- la rénovation thermique du lycée Léonard de Vinci à Tremblay-en-France (1,532 M€) ;
- la reconstruction du lycée Marianne à Villeneuve-le-Roi (94) (1,488 M€) ;
- la restructuration de la cuisine et des locaux à Cergy-Pontoise (95) (1,297 M€) ;
- la restructuration - relocalisation des enseignements du lycée Hôtelier Jean Drouant à Paris 17ème au lycée Fresnel à Paris 15ème (75) (1,268 M€) ;
- la rénovation globale du lycée Voillaume à Aulnay-sous-Bois (93) (1,241 M€) ;
- l'extension de capacité et la rénovation de la demi-pension du lycée François Couperin à Fontainebleau (77) (1,116 M€).

Action : Bâtiments démontables

En autorisations de programme, **27,960 M€** ont été affectés sur cette action sur un budget primitif de 12,000 M€. Ce niveau de consommation a été permis par des redéploiements de crédits à hauteur de 15,960 M€.

Elle permet de répondre à l'évolution démographique ou pédagogique de certains lycées publics.

En crédits de paiement, **5,939 M€** ont été mandatés sur cette action sur un budget primitif de 12,000 M€.

Le mandatement se répartit comme suit :

- 5,737 M€ réalisés sur des autorisations de programme antérieures à l'exercice 2024 ;
- 0,202 M€ réalisés sur des autorisations de programme de l'exercice 2024.

Programme : Travaux de maintenance et grosses réparations dans les lycées publics

Action : Grosses réparations dans les lycées publics

En autorisations de programme, **191,590 M€** ont été affectés sur cette action sur un budget primitif de 46,939 M€. Ce niveau d'affectation a été permis par des redéploiements de crédits à hauteur de 144,651 M€.

Cette enveloppe est destinée notamment à couvrir l'ensemble des opérations de gros entretien réalisées en maîtrise d'ouvrage régionale, soit pour des travaux programmés annuellement, soit pour des travaux urgents non programmés, réalisés notamment dans le cadre des marchés à bons de commande. Depuis 2020, cette action comprend les études suivies de travaux.

Cette action a permis de financer notamment :

- les accords-cadres relatifs aux études et aux travaux (103,275 M€) ;
- le plan embellissement des lycées (4,870 M€) ;
- l'amélioration des espaces sanitaires dans divers EPLE en Île-de-France (3,500 M€) ;
- le Gros Entretien et Renouvellement (GER) pour la construction de lycées neufs à Montévrain (77), Villeparisis (77) et Romainville (93) (0,780 M€).

En crédits de paiement, **141,360 M€** ont été mandatés sur cette action sur un budget primitif de 145,000 M€.

Le mandatement se répartit comme suit :

- 109,985 M€ réalisés sur des autorisations de programme antérieures à l'exercice 2024 ;
- 31,375 M€ réalisés sur des autorisations de programme de l'exercice 2024.

Les crédits de paiement mandatés au titre de l'année 2024 ont permis notamment de financer les dépenses relatives aux actions de maîtrise d'ouvrage régionale dans le cadre du gros entretien des établissements franciliens mais aussi les plans thématiques : amélioration des espaces sanitaires dans divers EPLE en Île-de-France (17,490 M€), plan « Clos couvert structure » (7,932 M€), contrat de prestations intégrées pour la maintenance des établissements (7,740 M€).

Au titre du Gros Entretien et Renouvellement (GER), 2,551 M€ ont été mobilisés à la suite de l'extension de capacité du lycée Henri Sellier à Livry-Gargan (93) et à la reconstruction du lycée Marcel Cachin à Saint-Ouen (93).

Action : Travaux de maintenance réalisés par les lycées publics

En autorisations de programme, **4,917 M€** ont été affectés sur cette action sur un budget primitif de 7,200 M€ dont 2,283 M€ de crédits redéployés à destination d'autres actions du secteur des lycées.

Ces dotations ont été affectées aux lycées afin qu'ils réalisent des travaux.

Elles ont concerné aussi les dotations de mesures de rentrée, c'est-à-dire les travaux indispensables à l'ouverture de nouvelles formations ou de nouvelles sections au sein des lycées.

En crédits de paiement, **5,341 M€** ont été mandatés sur cette action sur un budget primitif de 7,979 M€.

Le mandatement se répartit comme suit :

- 0,883 M€ réalisés sur des autorisations de programme antérieures à l'exercice 2024 ;
- 4,458 M€ réalisés sur des autorisations de programme de l'exercice 2024.

Les dotations versées ont permis aux établissements de réaliser des remises en conformité, des petits travaux, des nettoyages divers pour leurs locaux et extérieurs.

Action : Fonds d'urgence

En autorisations de programme, **3,000 M€** ont été affectés sur cette action sur un budget primitif de 2,500 M€. Ce niveau de consommation a été permis par des redéploiements de crédits à hauteur de 0,500 M€.

Ce fonds permet de répondre aux besoins urgents et ponctuels des lycées en matière de travaux ou de travaux liés à l'installation d'équipements, afin d'éviter tout dysfonctionnement de l'établissement et permettre les continuités de service.

En crédits de paiement, **2,355 M€** ont été mandatés sur cette action sur un budget primitif de 2,300 M€.

Le mandatement se répartit comme suit :

- 0,330 M€ réalisés sur des autorisations de programme antérieures à l'exercice 2024 ;
- 2,025 M€ réalisés sur des autorisations de programme de l'exercice 2024

Programme : Gestion et équipement des lycées publics

Action : Matériel pédagogique

En autorisations de programme, **24,084 M€** ont été affectés sur cette action sur un budget primitif de 24,107 M€ dont 0,023 M€ de crédits redéployés à destination d'autres actions du secteur des lycées.

Cette enveloppe a permis de poursuivre la politique d'équipement des lycées :

- les dotations financières des campagnes « Équipements Pédagogiques », « Réforme BAC PRO », « Mobilier et Fonctionnel », « Construction rénovation », « Mesures de rentrée » (16,862 M€) ;
- le mobilier scolaire et les chariots de nettoyage au titre des achats par les marchés publics régionaux d'équipements pédagogiques (7,222 M€).

En crédits de paiement, **27,658 M€** ont été mandatés sur cette action sur un budget primitif de 25,060 M€.

Le mandatement se répartit comme suit :

- 10,791 M€ réalisés sur des autorisations de programme antérieures à l'exercice 2024 ;
- 16,867 M€ réalisés sur des autorisations de programme de l'exercice 2024.

Action : Transport

En autorisations de programme, **3,132 M€** ont été affectés sur cette action sur un budget primitif de 2,700 M€. Ce niveau de consommation a été permis par des redéploiements de crédits à hauteur de 0,432 M€.

Cette action a permis de financer l'équipement des lycées franciliens en véhicules électriques achetés dans le cadre des marchés publics régionaux.

En crédits de paiement, **1,052 M€** ont été mandatés sur cette action sur un budget primitif de 1,580 M€.

Le mandatement se répartit comme suit :

- 0,715 M€ réalisés sur des autorisations de programme antérieures à l'exercice 2024 ;
- 0,337 M€ réalisés sur des autorisations de programme de l'exercice 2024.

Programme : Ressources numériques des lycées publics

Action : Numérique des lycées - lycées publics

En autorisations de programme, **34,821 M€** ont été affectés sur cette action sur un budget primitif de 29,000 M€ et un budget supplémentaire de 2,000 M€ voté en mai 2024. Ce niveau d'affectation a également été permis par des redéploiements de crédits à hauteur de 3,821 M€.

Ces crédits ont permis de couvrir les besoins en numérique pour les thématiques suivantes :

- l'hybridation des modalités d'enseignement (distanciel/présentiel) ; au travers de l'acquisition d'écrans tactiles et de systèmes de visioconférences ;
- la rénovation des réseaux et des serveurs, WIFI, Solution de sécurité - Firewall ;
- la construction du Centre de service Numérique Régional et l'apport de nouveaux services de pilotage à distance et de supervision ;
- développement de la place de services numérique ; MonLycée.net (PSN) ;
- accompagnement de la Stratégie du déploiement du numérique ;
- première phase de construction des deux Datacenters régionaux dédiés au numérique éducatif.

En crédits de paiement, **42,314 M€** ont été mandatés sur cette action sur un budget primitif de 29,000 M€.

223 - Lycées privés

En M€	Année	BP (1)	BS + Mouvements	Total ouvert	Exécution (2)	% Exécution (2)/(1)
AP	Rappel 2023	11,000	0,724	11,724	11,724	106,58%
	2024	11,000	0,433	11,433	11,433	103,93%
CP	Rappel 2023	8,000	-1,440	6,560	6,560	82,00%
	2024	8,000	-2,733	5,267	5,241	65,51%

Programme : Participation à la rénovation et à l'équipement des lycées privés

Action : Participation à la rénovation des lycées privés

En autorisations de programme, **11,433 M€** ont été affectés sur cette action sur un budget primitif de 11,000 M€. Ce niveau d'affectation a été permis par des redéploiements de crédits à hauteur de 0,433 M€.

En crédits de paiement, **5,241 M€** ont été mandatés sur cette action sur un budget primitif de 8,000 M€ dont 2,733 M€ de crédits redéployés à destination d'autres actions du secteur des lycées.

Le mandatement se répartit comme suit :

- 5,050 M€ réalisés sur des autorisations de programme antérieures à l'exercice 2024 ;
- 0,191 M€ réalisés sur des autorisations de programme de l'exercice 2024.

Cette consommation est conforme au rythme de montée en charge progressive du dispositif et correspond à la réalisation effective des travaux dans les lycées qui peuvent s'étendre sur plusieurs exercices (les subventions étant versées sur factures, après réalisation des travaux).

23 - Enseignement supérieur

En M€	Année	BP (1)	BS + Mouvements	Total ouvert	Exécution (2)	% Exécution (2)/(1)
AP	Rappel 2023	65,250	-	65,250	65,150	99,85%
	2024	64,080	-0,200	63,880	63,659	99,34%
CP	Rappel 2023	42,790	-4,800	37,990	37,906	88,59%
	2024	43,585	10,517	54,102	54,037	123,98%

Programme : Soutien à la construction, rénovation et équipement des établissements d'enseignement supérieur

Action : Bibliothèque et vie étudiante dans les établissements d'enseignement supérieur

Sur cette action, aucune autorisation de programme n'a été votée au BP 2024 et aucune affectation n'a été réalisée.

Un niveau de mandatement de 0,036 M€ a été atteint en 2024.

Action : Enseignement et recherche dans les établissements d'enseignement supérieur

En autorisations de programme, **62,490 M€** ont été affectés sur cette action pour un budget primitif de 62,830 M€ tandis qu'en crédits de paiement, **52,992 M€** ont été mandatés pour un budget primitif de 42,085 M€.

Au titre du CPER 2015-2020, les affectations s'établissent à **8,03 M€** en autorisations de programme et les mandatements à **32,27 M€** en crédits de paiement :

- Construction du bâtiment « Première pierre » à Serris

Chapitre 902		Autorisations de programme		Crédits de paiement	
		BP 2024 en €	Affectations en €	BP 2024 en €	Mandats en €
22 - Enseignement du second degré					
223 - Lycées privés					
Programme Participation à la rénovation et à l'équipement des lycées privés	HP223-011	11 000 000,00	11 432 830,43	8 000 000,00	5 240 563,00
Participation à la rénovation des lycées privés	12201101	11 000 000,00	11 432 830,43	8 000 000,00	5 240 563,00
TOTAL		11 000 000,00	11 432 830,43	8 000 000,00	5 240 563,00
	HP	11 000 000,00	11 432 830,43	8 000 000,00	5 240 563,00

Chapitre 902		Autorisations de programme		Crédits de paiement	
		BP 2024 en €	Affectations en €	BP 2024 en €	Mandats en €
23 - Enseignement supérieur					
Programme Soutien à la construction, rénovation et équipement des établissements d'enseignement supérieur					
	HP23-001			3 965 000,00	3 305 025,36
	CP23-001			1 760 000,00	22 778,93
	PJ23-001			360 000,00	41 928,60
	PR23-001	8 000 000,00	8 030 000,00	5 000 000,00	32 270 471,24
	RE23-001	54 830 000,00	54 460 000,00	31 000 000,00	17 388 039,99
Bibliothèque et vie étudiante dans les établissements d'enseignement supérieur	323001014				36 013,99
Enseignement et recherche dans les établissements d'enseignement supérieur		62 830 000,00	62 490 000,00	42 085 000,00	52 992 230,13
	12300102			3 965 000,00	3 305 025,36
	2230010211			1 760 000,00	22 778,93
	323001024			360 000,00	5 914,61
	423001022	8 000 000,00	8 030 000,00	5 000 000,00	32 270 471,24
	523001021	54 830 000,00	54 460 000,00	31 000 000,00	17 388 039,99

Cette opération inscrite au Contrat de Plan 2015-2020 a été dotée d'un budget total de 18,7 M€ dont 12,2 M€ de la Région et 5,5 M€ de l'Etat. Le projet consiste en la construction d'un bâtiment d'enseignement sur le secteur de Val d'Europe. Le bâtiment est destiné à reloger l'IFIS (Institut Francilien d'Ingénierie des Services) et concernera environ 1200 étudiants. À la suite de la crise sanitaire et des surcoûts engendrés par la pénurie de matériaux et l'inflation, le projet a été pénalisé par un contexte particulièrement défavorable au moment de l'appel d'offres travaux (début de la guerre en Ukraine) qui a été déclaré sans suite. En 2024, la Communauté d'Agglomération Val d'Europe a décidé de co-financer l'opération à hauteur de 6 M€ et la Région a affecté une AP complémentaire de 8 M€, permettant de relancer une procédure de consultation des entreprises de travaux.

- **Grand Équipement Documentaire (GED) Campus Condorcet**

Le bâtiment a été livré en 2021. La Région Île-de-France a assuré la maîtrise d'ouvrage du projet via Île-de-France Construction Durable (IDFCD), mandataire. Compte-tenu de la complexité et l'importance de cette opération de plus de 20 000m², rassemblant près d'un million d'ouvrages, une assurance « dommages ouvrage » (DO) a été souscrite pour garantir la couverture des sinistres et désordres pouvant survenir. Des désordres relevant de la garantie décennale sont récemment apparus, nécessitant une prise en charge rapide pour éviter tout impact sur l'usage du bâtiment et assurer sa pérennité. Cependant, le suivi de ces sinistres n'est pas prévu à la convention de mandat initiale d'IDFCD. Afin d'assurer le suivi des travaux de réparation des désordres, un complément de mission était donc nécessaire, comprenant notamment la passation et le suivi des marchés, la gestion des démarches techniques et administratives et le suivi des travaux. En 2024, la Région a ainsi affecté 0,030 M€ pour financer le complément.

Au titre du CPER 2021-2027 voté au Conseil Régional du 6 juillet 2022, les affectations s'établissent à **54,46 M€** en autorisations de programme et les mandatements à **17,39 M€** en crédits de paiement. L'année 2024 a permis l'affectation d'autorisations de programme pour 8 opérations:

- **Aménagement des locaux CMQ « Arts et Design Gobelins »**

Le projet comprend l'aménagement du bâtiment Chabrol (420 m²), situé dans la Manufacture des Gobelins. Le programme prévoit des espaces innovants, dédiés à la sensibilisation, la recherche et la formation notamment une grande matériauthèque, un fablab et un espace de coworking. L'effectif attendu est de 5000 bénéficiaires par an. Le projet d'aménagement s'inscrit pleinement dans une démarche éco-responsable. 1 M€ ont été affectés sur cette opération.

- **Rénovation de l'ancienne Bibliothèque Universitaire de Villetaneuse pour la création d'une Maison des Etudiants – Réalisation des études**

Cette opération consiste à réhabiliter l'ancienne bibliothèque universitaire du campus de Villetaneuse pour créer une Maison des étudiants. La Région assure la maîtrise d'ouvrage de l'opération. Le programme a été élaboré en concertation avec les futurs usagers, en particulier les étudiants. Le bâtiment réunira en un même lieu les services qui leur sont dédiés (scolarité, relations internationales, formation...) ainsi que des espaces spécifiquement destinés aux étudiants (salle de spectacle, cuisine associative, salle d'exposition, fablab...). Les études d'assistance à maîtrise d'ouvrage pour la programmation et la qualité environnementale ainsi que les diagnostics ont été engagés. 1,13 M€ ont été affectés en 2024 pour financer le projet.

- **Construction de la 2ème tranche du LAGA (laboratoire Math-Stic) – Part travaux – Université Sorbonne Paris Nord**

Il s'agit d'un projet de construction d'un bâtiment commun aux laboratoires LAGA, LIPN et au L2TI. Sa première tranche a été inscrite au contrat de plan Etat-Région 2015-2020. Ce projet est conçu selon le Guide Aménagement et Construction durable de la Région et la démarche Bâtiment Durable Francilien. L'objectif est de conforter un centre de recherche dans les domaines mathématiques, sciences et technologie de l'information et de la communication au nord de la Région Île-de-France. La maîtrise d'ouvrage est assurée par l'université Paris Sorbonne Nord, avec le concours de l'EPAURIF. 16 M€ ont été affectés en 2024 pour la réalisation de ce projet.

- **Le Campus des Métiers et Qualifications (CMQ) Patrimoine et Artisanat d'Excellence, rénovation des grandes écuries de Versailles**

Ce projet consiste à réhabiliter le bâtiment des grandes écuries, monument historique situé à Versailles,

Chapitre 902		Autorisations de programme		Crédits de paiement	
		BP 2024 en €	Affectations en €	BP 2024 en €	Mandats en €
Programme Orientation et formations supérieures	HP23-002	1 250 000,00	1 168 513,90	1 500 000,00	1 008 870,63
Formations supérieures et transition numérique	12300201			1 500 000,00	566 958,00
Transition numérique des établissements ESR	12300202	1 250 000,00	1 168 513,90		441 912,63
TOTAL		64 080 000,00	63 658 513,90	43 585 000,00	54 037 114,75
	HP	1 250 000,00	1 168 513,90	5 465 000,00	4 313 895,99
	PJ			360 000,00	41 928,60
	CP			1 760 000,00	22 778,93
	PR	8 000 000,00	8 030 000,00	5 000 000,00	32 270 471,24
	RE	54 830 000,00	54 460 000,00	31 000 000,00	17 388 039,99

face au château et composé de deux ailes, l'aile Saint-Cloud et l'aile Paris, pour accueillir les activités du « Campus Versailles ». Celui-ci a pour objet la promotion des métiers d'art et du patrimoine (patrimoine bâti, métiers d'art et de design, horticulture et paysages, gastronomie, accueil et tourisme). A terme, 4330 m² de surface utile doivent accueillir apprenants, entreprises, grand public... dans des espaces permettant la promotion des métiers et des savoir-faire, la formation, l'innovation et le développement d'activités économiques... La phase, objet du financement, concerne l'aile St Cloud pour une surface utile de 2054 m². La rénovation envisagée est exemplaire en termes de respect du site, d'accessibilité et d'économies d'énergie. Le projet est porté par l'Université CY Cergy Paris Université en lien avec l'Etablissement Public du Château de Versailles. 5 M€ ont été affectés en 2024 pour ce projet.

- **Construction du projet PASREL**

Le projet PASREL est inscrit au CPER 2021-2027 pour un montant total de 33 M€ dont 30 M€ Région et 3 M€ Etat. Il consiste en la construction d'un bâtiment à Orsay en vue de créer un centre de recherche et de technologie en imagerie, neurosciences et psychiatrie. Adossé au groupe hospitalier Nord Essonne à Saclay qui a été livré en juin 2024, il comprendra un espace de formation initiale et continue et des espaces collaboratifs pour l'accueil de projets industriels. Le projet ambitionne d'être démonstrateur de l'hôpital du futur en mettant en œuvre le transfert clinique des innovations de Paris-Saclay (neurologie, neurohandicap, psychiatrie, oncologie). Il comprendra de plus un volet santé / prévention à l'attention des 75 000 étudiants du campus. Le projet est porté par le CEA, le CNRS, l'INSERM et l'Université Paris-Saclay. Il s'inscrit dans le cadre de la démarche d'aménagement du Plateau de Saclay. 30 M€ ont été affectés pour la construction.

- **La rénovation et l'équipement numérique des Petites écuries (Ecole Nationale Supérieure d'architecture de Versailles)**

Le projet prévoit la création d'un grand atelier offrant un espace de travail partagé pour les étudiants de promotions différentes. Le réaménagement prévu doit permettre l'extension des activités possibles grâce à son équipement acoustique. Il comprend également la rénovation de l'actuel amphithéâtre, très vétuste (confort acoustique, mobilier, éclairage). Enfin, pour ces deux espaces, les équipements numériques seront totalement repensés et rénovés (projections immersives, murs leds ...). Cette opération inscrite au CPER 2021-2027 a fait l'objet d'une affectation à hauteur de 1 M€ en 2024.

- **La reconstruction de la Halle Bastié de l'IUT de Vélizy : réalisation des diagnostics**

Cette opération est inscrite au CPER 2021-2027 pour un financement région de 9 M€. L'opération est constituée de bâtiments implantés sur un site industriel des années soixante, en particulier la Halle Bastié, qui accueille les ateliers et une partie des enseignements de l'établissement. Ce bâtiment, très dégradé, ne présente plus les conditions de confort thermiques et acoustiques requises pour une activité d'enseignement.

Le projet de rénovation prévoyait initialement la reconstruction d'un nouveau bâtiment sur le site de l'actuel en gardant le parking existant et en réalisant notamment un amphithéâtre, des salles d'enseignement, de projets et des bureaux, une bibliothèque universitaire... Le programme devra être adapté aux financements obtenus. Il est pour cela nécessaire d'engager les diagnostics techniques et les études de faisabilité correspondantes. La maîtrise d'ouvrage sera assurée par l'UVSQ. 0,22 M€ y ont été affectés en 2024.

- **Réhabilitation du campus parisien de l'Observatoire de Paris**

Cette opération est inscrite au CPER 2021-2027 pour un financement régional de 12 M€. Elle consiste en la réhabilitation des bâtiments n°16 (1946 m² Surface de plancher) et 18 (5319 m² Surface de plancher) du campus de l'Observatoire de Paris sur le site de Meudon. Elle a pour but d'améliorer les performances énergétiques des locaux (des laboratoires, un amphithéâtre, une bibliothèque, des salles blanches et des locaux techniques) ainsi que leur accessibilité au public et aux étudiants. Les sites de Paris et de Meudon nécessitent un effort de rénovation important (mise aux normes, performance énergétique, usages) pour répondre aux enjeux de l'université Paris Sciences & Lettres de rang mondial. L'Observatoire de Paris occupe une place privilégiée dans le paysage français de l'astronomie – astrophysique, représentant environ un quart du potentiel de recherche français dans ce domaine. Les études de programmation ont été engagées. Il convient de mener les diagnostics préalables de structure et « Produits Equipements Matériaux Déchets » pour promouvoir l'économie circulaire dans le cadre du projet. Une affectation de 0,040 M€ a été réalisée à ce titre.

Programme : Orientation et formations supérieures

Action : Formations supérieures et transition numérique

Sur cette action, aucune autorisation de programme n'a été votée en BP 2024 et aucune affectation n'a été réalisée en gestion.

En crédits de paiement d'investissement, le niveau de mandatement s'élève à 0,567 M€ pour un budget primitif de 1,5 M€.

Action : Transition numérique des établissements ESR

Les affectations s'établissent à **1,168 M€** en autorisations de programme et ont permis de lancer un appel à projets Ingénierie et Formations Professionnelles Île-de-France (IFP). Celui-ci correspond au volet régionalisé de l'action nationale « Bottom up » du Programme d'Investissement d'Avenir 4 (PIA4) qui vise à accompagner les entreprises dans leurs réponses aux grands défis économiques.

0,441 M€ de crédits de paiement ont été mandatés.

24 - Cités scolaires

En M€	Année	BP (1)	BS + Mouvements	Total ouvert	Exécution (2)	% Exécution (2)/(1)
AP	Rappel 2023	43,797	119,799	163,596	163,511	373,34%
	2024	90,288	-29,634	60,654	60,654	67,18%
CP	Rappel 2023	56,438	-4,547	51,891	46,487	82,37%
	2024	56,030	16,587	72,617	71,304	127,26%

Programme : Opérations travaux dans les cités scolaires

Action : Bâtiments démontables - part lycées

En autorisations de programme, cette action n'a pas été dotée en 2024 et n'a pas donné lieu à une affectation.

En crédits de paiement, **1,372 M€** ont été mandatés sur cette action sur un budget primitif de 0,500 M€. Le mandatement a été réalisé sur des autorisations de programme antérieures à l'exercice 2024.

Action : Etudes générales cités mixtes régionales - part lycées

En autorisations de programme, **5,750 M€** ont été affectés sur cette action sur un budget primitif de 1,285 M€. Ce niveau de consommation a été permis par des redéploiements de crédits à hauteur de 4,465 M€.

En crédits de paiement, **0,595 M€** ont été mandatés sur cette action sur un budget primitif de 0,798 M€. Le mandatement se répartit comme suit :

- 0,402 M€ réalisés sur des autorisations de programme antérieures à l'exercice 2024 ;
- 0,193 M€ réalisés sur des autorisations de programme de l'exercice 2024.

Action : Etudes générales cités mixtes régionales - part collège

En autorisations de programme, **0,575 M€** ont été affectés sur cette action sur un budget primitif de 0,625 M€ dont 0,050 M€ de crédits redéployés à destination d'autres actions du secteur des lycées.

En crédits de paiement, cette action n'a pas été dotée en 2024 et a donné lieu à un mandatement de **0,051 M€**.

Le mandatement a été réalisé sur des autorisations de programme antérieures à l'exercice 2024.

Chapitre 902		Autorisations de programme		Crédits de paiement	
		BP 2024 en €	Affectations en €	BP 2024 en €	Mandats en €
24 - Cités scolaires					
Programme Opérations travaux dans les cités scolaires	HP24-001	44 210 000,00	18 280 431,00	29 298 000,00	35 099 924,94
Bâtiments démontables - part lycées	12400103			500 000,00	1 371 881,57
Etudes générales cités mixtes régionales - part lycées	12400105	1 285 000,00	5 750 000,00	798 000,00	595 363,05
Etudes générales cités mixtes régionales - part collège	12400106	625 000,00	575 000,00		50 861,92
Rénovation des cités mixtes régionales	12400108	42 300 000,00	11 955 431,00	28 000 000,00	33 081 818,40
Programme Travaux de maintenance et grosses réparations dans les cités scolaires	HP24-002	39 650 000,00	35 976 426,00	20 518 000,00	32 008 134,51
Travaux de maintenance dans les cités mixtes départementales	12400201			160 000,00	
Travaux de maintenance dans les cités mixtes régionales - part lycées	12400202	9 900 000,00	1 259 249,62	1 000 000,00	1 296 276,39
Travaux de maintenance dans les cités mixtes régionales - part collège	12400203	2 350 000,00	439 294,38	792 000,00	455 626,61
Grosses réparations dans les cités mixtes régionales - part lycées	12400205	19 645 000,00	24 315 416,72	12 300 000,00	20 444 012,34
Grosses réparations dans les cités mixtes régionales - part collèges	12400206	7 155 000,00	9 262 465,28	5 700 000,00	9 405 914,35
Grosses réparations dans les cités mixtes régionales - parties communes	12400207			16 000,00	2 036,09
Fonds d'urgence aux CMR	12400208	600 000,00	700 000,00	550 000,00	404 268,73

Action : Rénovation des cités mixtes régionales

En autorisations de programme, **11,955 M€** ont été affectés sur cette action sur un budget primitif de 42,300 M€ dont 30,345 M€ de crédits redéployés à destination d'autres actions du secteur des lycées.

Cette enveloppe a permis de financer notamment :

D'une part, les travaux des opérations et les ajustements d'autorisations de programme des opérations en cours suivantes :

- la rénovation globale de la cité mixte régionale Paul Valéry à Paris (75) (4,500 M€) ;
- les opérations d'accessibilité (Adap) (4,601 M€).

D'autre part, les études des opérations en cours suivantes :

- les opérations inscrites au Plan Demi-Pension et au Plan Equipements Sportifs (1,050 M€) ;
- la relocalisation d'enseignements à la cité mixte régionale François Villon à Paris 14^{ème} (75) (1,000 M€).

Au titre des mesures de rentrée, 0,650 M€ ont été mobilisés pour la cité mixte régionale François Villon à Paris 14^{ème} arrondissement.

En crédits de paiement, **33,082 M€** ont été mandatés sur cette action sur un budget primitif de 28,000 M€. Ce niveau de consommation a été permis par des redéploiements de crédits à hauteur de 19,577 M€.

Le mandatement se répartit comme suit :

- 32,950 M€ réalisés sur des autorisations de programme antérieures à l'exercice 2024 ;
- 0,131 M€ réalisés sur des autorisations de programme de l'exercice 2024.

Ces crédits de paiement ont permis notamment de poursuivre le financement des opérations en cours notamment pour les établissements suivants :

- la rénovation globale de la CMR Paul Valéry à Paris 12^{ème} (75) (28,226 M€) ;
- la rénovation de la demi-pension du lycée Lakanal à Sceaux (92) (3,208 M€) ;
- la restructuration du service de restauration de la CMR Voltaire à Paris 11^{ème} (75) (0,617 M€) ;

Programme : Travaux de maintenance et grosses réparations dans les cités scolaires

Action : Travaux de maintenance dans les cités mixtes départementales

En autorisation de programme, cette action n'a pas été dotée en 2024 et n'a pas donné lieu à une affectation.

Aucun crédit de paiement n'a été mandaté sur un budget primitif de 0,160 M€.

Action : Travaux de maintenance dans les cités mixtes régionales - part lycées

En autorisations de programme, **1,259 M€** ont été affectés sur cette action sur un budget primitif de 9,900 M€ dont 8,641 M€ de crédits redéployés à destination d'autres actions du secteur des lycées.

Elles ont permis de financer des travaux via l'octroi de dotations financières aux cités mixtes régionales qui assurent leur réalisation avec l'assistance technique des ingénieurs et techniciens régionaux, avec l'accord des conseils départementaux.

En crédits de paiement, **1,296 M€** ont été mandatés sur cette action sur un budget primitif de 1,000 M€.

Le mandatement se répartit comme suit :

- 0,128 M€ réalisés sur des autorisations de programme antérieures à l'exercice 2024 ;
- 1,168 M€ réalisés sur des autorisations de programme de l'exercice 2024.

Action : Travaux de maintenance dans les cités mixtes régionales - part collège

En autorisations de programme, **0,439 M€** ont été affectés sur cette action sur un budget primitif de 2,350 M€ dont 1,911 M€ de crédits redéployés à destination d'autres actions du secteur des lycées.

Elles ont permis de financer des travaux via l'octroi de dotations financières aux cités mixtes régionales

Chapitre 902		Autorisations de programme		Crédits de paiement	
		BP 2024 en €	Affectations en €	BP 2024 en €	Mandats en €
Programme Gestion et équipement des cités scolaires	HP24-003	2 678 000,00	2 646 702,00	3 014 000,00	2 032 705,49
Équipement des cités mixtes départementales	12400301	313 000,00	46 023,00	108 000,00	46 023,00
Matériel pédagogique	12400302	2 065 000,00	2 324 679,00	2 371 000,00	1 816 495,69
Transports	12400303	300 000,00	276 000,00	35 000,00	170 186,80
Études liées aux cités mixtes régionales	12400304			500 000,00	
Programme Ressources numériques des cités scolaires	HP24-004	3 750 000,00	3 750 000,00	3 200 000,00	2 163 672,26
Numérique - cités scolaires	12400401	3 750 000,00	3 750 000,00	3 200 000,00	2 163 672,26
TOTAL		90 288 000,00	60 653 559,00	56 030 000,00	71 304 437,20
	HP	90 288 000,00	60 653 559,00	56 030 000,00	71 304 437,20

qui assurent leur réalisation avec l'assistance technique des ingénieurs et techniciens régionaux, avec l'accord des conseils départementaux.

En crédits de paiement, **0,456 M€** ont été mandatés sur cette action sur un budget primitif de 0,792 M€.

Le mandatement se répartit comme suit :

- 0,067 M€ réalisés sur des autorisations de programme antérieures à l'exercice 2024 ;
- 0,389 M€ réalisés sur des autorisations de programme de l'exercice 2024.

Action : Grosses réparations dans les cités mixtes régionales - part lycées

En autorisations de programme, **24,315 M€** ont été affectés sur cette action sur un budget primitif de 19,645 M€. Ce niveau de consommation a été permis par des redéploiements de crédits à hauteur de 4,670 M€.

Ces affectations ont permis d'assurer la maintenance dans les cités mixtes régionales, selon différents modes d'intervention et avec l'accord des conseils départementaux :

Cette enveloppe a permis de financer notamment :

- les travaux de grosses réparations réalisés en maîtrise d'ouvrage régionale (11,988 M€) ;
- les accords-cadres relatifs aux études et aux travaux (9,740 M€) ;
- l'amélioration des espaces sanitaires dans diverses cités mixtes régionales en Île-de-France (1,687 M€) ;
- le plan embellissement des cités mixtes régionales (0,900 M€).

En crédits de paiement, **20,444 M€** ont été mandatés sur cette action sur un budget primitif de 12,300 M€ dont 1,891 M€ de crédits redéployés à destination d'autres actions du secteur des lycées.

Le mandatement se répartit comme suit :

- 17,346 M€ réalisés sur des autorisations de programme antérieures à l'exercice 2024 ;
- 3,098 M€ réalisés sur des autorisations de programme de l'exercice 2024.

Les crédits de paiement mandatés ont permis notamment de financer les dépenses relatives aux actions de maîtrise d'ouvrage régionale dans le cadre du gros entretien des cités mixtes régionales mais aussi les plans thématiques : amélioration des espaces sanitaires (6,471 M€), contrat de prestations intégrées pour la maintenance (2,453 M€), plan « Clos couvert structure » (0,253 M€).

Action : Grosses réparations dans les cités mixtes régionales - part collèges

En autorisations de programme, **9,262 M€** ont été affectés sur cette action sur un budget primitif de 7,155 M€. Ce niveau d'affectation a été permis par des redéploiements de crédits à hauteur de 2,107 M€.

Ces affectations ont permis d'assurer la maintenance dans les cités mixtes régionales, selon différents modes d'intervention et avec l'accord des conseils départementaux.

Cette enveloppe a permis de financer notamment :

- les travaux de grosses réparations réalisés en maîtrise d'ouvrage régionale (5,702 M€) ;
- les accords-cadres relatifs aux études et aux travaux (2,150 M€) ;
- l'amélioration des espaces sanitaires dans diverses cités mixtes régionales en Île-de-France (1,410 M€) ;

En crédits de paiement, **9,406 M€** ont été mandatés sur cette action sur un budget primitif de 5,700 M€.

Le mandatement se répartit comme suit :

- 7,961 M€ réalisés sur des autorisations de programme antérieures à l'exercice 2024 ;
- 1,741 M€ réalisés sur des autorisations de programme de l'exercice 2024.

Les crédits de paiement mandatés ont permis notamment de financer les dépenses relatives aux actions de maîtrise d'ouvrage régionale dans le cadre du gros entretien des cités mixtes régionales mais aussi les plans thématiques : amélioration des espaces sanitaires (4,153 M€), contrat de prestations intégrées pour la maintenance (1,439 M€), plan « Clos couvert structure » (0,253 M€).

Action : Grosses réparations dans les cités mixtes régionales - parties communes

En autorisations de programme, cette action n'a pas été dotée en 2024 et n'a pas donné lieu à une affectation.

En crédits de paiement, **0,002 M€** ont été mandatés sur cette action sur un budget primitif de 0,016 M€. Le mandatement a été réalisé sur des autorisations de programme antérieures à l'exercice 2024.

Action : Fonds d'urgence aux CMR

En autorisations de programme, **0,700 M€** ont été affectés sur cette action sur un budget primitif de 0,600 M€. Ce niveau de consommation a été permis par des redéploiements de crédits à hauteur de 0,100 M€.

En crédits de paiement, **0,404 M€** ont été mandatés sur cette action sur un budget primitif de 0,550 M€. Le mandatement se répartit comme suit :

- 0,019 M€ réalisés sur des autorisations de programme antérieures à l'exercice 2024 ;
- 0,385 M€ réalisés sur des autorisations de programme de l'exercice 2024.

Programme : Gestion et équipement des cités scolaires

Action : Equipement des cités mixtes départementales

En autorisations de programme, **0,046 M€** ont été affectés sur cette action sur un budget primitif de 0,313 M€ dont 0,267 M€ de crédits redéployés à destination d'autres actions du secteur des lycées.

Cette action a permis de financer l'équipement des lycées qui demeurent sous gestion départementale.

En crédits de paiement, **0,046 M€** ont été mandatés sur cette action sur un budget primitif de 0,108 M€. Le mandatement a été réalisé sur des autorisations de programme de l'exercice 2024.

Action : Matériel pédagogique

En autorisations de programme, **2,325 M€** ont été affectés sur cette action sur un budget primitif de 2,065 M€. Ce niveau d'affectation a été permis par un redéploiement de 0,260 M€ en AP à partir d'autres actions du secteur des lycées.

Cette enveloppe a financé notamment :

- les dotations financières des campagnes « Équipements Pédagogiques », « Mobilier et Fonctionnel », « Construction rénovation », et « Mesures de rentrée » (1,290 M€) ;
- le mobilier scolaire et les chariots de nettoyage au titre des achats par les marchés publics régionaux d'équipements pédagogiques (1,035 M€).

En crédits de paiement, **1,816 M€** ont été mandatés sur cette action sur un budget primitif de 2,371 M€. Le mandatement se répartit comme suit :

- 0,527 M€ réalisés sur des autorisations de programme antérieures à l'exercice 2024 ;
- 1,290 M€ réalisés sur des autorisations de programme de l'exercice 2024.

Action : Transports

En autorisations de programme, **0,276 M€** ont été affectés sur cette action sur un budget primitif de 0,300 M€ dont 0,024 M€ de crédits redéployés à destination d'autres actions du secteur des lycées.

En crédits de paiement, **0,170 M€** ont été mandatés sur cette action sur un budget primitif de 0,035 M€.

Le mandatement a été réalisé sur des autorisations de programme antérieures à l'exercice 2024.

Action : Etudes liées aux cités mixtes régionales

En autorisations de programme, cette action n'a pas été dotée en 2024 et n'a pas donné lieu à une affectation.

Cette action porte le financement des études des CMR via des marchés publics à bons de commande.

Aucun crédit de paiement n'a été mandaté sur un budget primitif de 0,500 M€.

Programme : Ressources numériques des cités scolaires

Action : Numérique - cités scolaires

En autorisations de programme, **3,750 M€** ont été affectés sur cette action sur un budget primitif de 3,750 M€.

Ce montant a permis de répondre aux besoins des Cités Mixtes Régionales en matière de développement numérique et de couvrir les besoins en numérique pour les thématiques suivantes :

- l'hybridation des modalités d'enseignement (distanciel/présentiel) ; au travers de l'acquisition d'écrans tactiles et de systèmes de visioconférences ;
- la rénovation des réseaux et des serveurs, WIFI, Solution de sécurité - Firewall ;
- la construction du Centre de service Numérique Régional et l'apport de nouveaux services de pilotage à distance et de supervision ;
- le développement de la place de services numérique ; MonLycée.net (PSN) ;
- l'accompagnement de la Stratégie du déploiement du numérique ;
- première phase de construction des deux Datacenters régionaux dédiés au numérique éducatif.

En crédits de paiement, **2,164 M€** ont été mandatés sur cette action sur un budget primitif de 3,200 M€.

25 - Formation professionnelle

256 - Autres

En M€	Année	BP (1)	BS + Mouvements	Total ouvert	Exécution (2)	% Exécution (2)/(1)
AP	Rappel 2023	0,300	-	0,300	0,200	66,67%
	2024	-	-	-	-	-
CP	Rappel 2023	0,500	-0,100	0,400	0,399	79,83%
	2024	-	-	-	-	-

258 - Autres

En M€	Année	BP (1)	BS + Mouvements	Total ouvert	Exécution (2)	% Exécution (2)/(1)
AP	Rappel 2023	-	-	-	-	-
	2024	0,800	-0,550	0,250	0,247	30,87%
CP	Rappel 2023	-	-	-	-	-
	2024	0,700	-0,482	0,218	0,066	9,42%

Programme : Ecoles de production

Action : Ecoles de production

En 2024, deux affectations ont eu lieu pour un montant de **0,200 M€** pour soutenir :

- l'école de production Mes Talents aux Mureaux (78) pour des travaux relatifs à l'ouverture de l'école à la rentrée 2024 ;
- l'école de production de Montereau Porte de Paris (77) pour des travaux relatifs à l'ouverture de l'école à la rentrée 2025 ;

0,065 M€ ont été mandatés en 2024.

Chapitre 902		Autorisations de programme		Crédits de paiement	
		BP 2024 en €	Affectations en €	BP 2024 en €	Mandats en €
25 - Formation professionnelle					
258 - Autres					
Programme Ecoles de production	HP258-012	500 000,00	200 000,00	600 000,00	65 921,50
Ecoles de production	12501201	500 000,00	200 000,00	600 000,00	65 921,50
Programme Orientation et accompagnement des jeunes	HP258-015	300 000,00	46 955,00	100 000,00	
Agence Oriane de la promesse républicaine et de l'orientation	12501501	300 000,00	46 955,00	100 000,00	
TOTAL		800 000,00	246 955,00	700 000,00	65 921,50
	HP	800 000,00	246 955,00	700 000,00	65 921,50

Chapitre	Code Action	Année AP	Total Mandats 2024
902	12501201	2023	41 538,00
		2024	24 383,50
	Total 12501201		65 921,50

Programme : Orientation et accompagnement des jeunes

Action : Agence Oriane de la promesse républicaine et de l'orientation

L'agence Oriane a été dotée de **0,3 M€** en autorisations de programme.

Les crédits de cette action ont été redéployés vers le Pôle transformation numérique à hauteur de 0,25 M€ afin de finaliser le nouveau site internet Oriane.fr. **0,047 M€** ont été affectés pour un dossier d'aide à l'investissement.

26 - Apprentissage

En M€	Année	BP (1)	BS + Mouvements	Total ouvert	Exécution (2)	% Exécution (2)/(1)
AP	Rappel 2023	23,030	-	23,030	23,030	100,00%
	2024	23,030	0,500	23,530	23,529	102,17%
CP	Rappel 2023	17,535	6,051	23,586	23,583	134,49%
	2024	19,514	-3,061	16,453	16,189	82,96%

Programme : Construction, travaux et équipements dans les CFA

Action : Construction et travaux dans les CFA

L'année 2024 constitue la cinquième année de mise en œuvre de la réforme de l'apprentissage issue de la loi n°2018-771 du 5 septembre 2018 pour la liberté de choisir son avenir professionnel. Dans le cadre de cette réforme, qui a transféré l'essentiel des compétences de cette politique vers les branches professionnelles, la Région a souhaité poursuivre son appui en faveur des projets d'investissements des CFA d'Ile-de-France.

Cet accompagnement s'avère d'autant plus nécessaire que les coûts d'investissement et de fonctionnement sont plus importants en Ile-de-France et limite l'autofinancement des structures. L'intervention de la Région s'avère donc particulièrement déterminante.

18,801 M€ ont été affectés en 2024 sur cette action.

D'une part, les affectations réalisées ont notamment permis :

- **La poursuite d'opérations en cours :**

- La restructuration du site de formation de la CMA IDF à Versailles (78) - Travaux sur le bâtiment 2 pour 2,629M€ ;

- La rénovation des locaux de l'ADMT (Association pour le Développement des Métiers de la Table) à Paris 17ème-Surélévation d'un étage pour 1,738M€ ;

- La transformation du Campus éducatif et écologique Saint-Philippe de la Fondation des Apprentis d'Auteuil à Meudon (92) - Création d'une galerie des apprentissages pour 0,599M€.

- **Le lancement de nouveaux projets d'envergure :**

- Pour la maison de l'apprentissage à Gennevilliers (92), l'acquisition et la réalisation de travaux par l'AOCDF (Association Ouvrière des Compagnons du Devoir et du Tour de France) pour 7M€ ;

Chapitre 902		Autorisations de programme		Crédits de paiement	
		BP 2024 en €	Affectations en €	BP 2024 en €	Mandats en €
26 - Apprentissage					
Programme Construction, travaux et équipements dans les CFA	HP26-001	23 030 000,00	23 528 646,00	19 514 000,00	16 189 381,38
Construction et travaux dans les CFA	12600101	18 030 000,00	18 801 950,00	15 000 000,00	13 018 077,19
Équipement des centres de formation d'apprentis	12600102	5 000 000,00	4 726 696,00	4 514 000,00	3 171 304,19
TOTAL		23 030 000,00	23 528 646,00	19 514 000,00	16 189 381,38
	HP	23 030 000,00	23 528 646,00	19 514 000,00	16 189 381,38

- L'acquisition de locaux à Paris 20ème par l'ACPPP Paris Ile-de-France (Association Centre de Formation Professionnelle de la Pharmacie) pour 2,00M€ ;
- L'acquisition de locaux à Massy (91) par la FDME (Association Faculté des Métiers de l'Essonne) pour 0,775M€ ;
- La restructuration du site de Saint-Thibault- des -Vignes (77) par la Fédération Compagnonnique Régionale d'Ile-de-France - Phase Etudes préalables aux travaux pour 0,424M€.

D'autre part, dans le cadre de la gestion du site de formation en apprentissage propriété en indivision avec la CCIR sur la commune de Gennevilliers, la Région a affecté un montant d'autorisations de programmes de 0,500 M€ pour l'entretien courant du site.

Le niveau de mandatement sur cette action s'établit en 2024 à **13,018 M€**.

Chapitre	Code Action	Année AP	Total Mandats 2024
902	12600101	2017	137 706,06
		2018	557 245,64
		2019	629 858,39
		2020	249 530,17
		2021	2 041 348,88
		2022	962 948,95
		2023	1 866 267,36
		2024	6 573 171,74
	Total 12600101		13 018 077,19

Action : Équipement des centres de formation d'apprentis

En autorisations de programme **4,726 M€** ont été affectés sur cette action. ces affectations ont permis l'acquisition ou le renouvellement d'équipements pédagogiques et informatiques destinés à des formations relevant de secteurs d'activités variés, notamment en tension :

- Bâtiment et travaux publics : **0,630M€** pour 13 sites de formation ;
- Hôtellerie - Restauration – Tourisme : **0,638M€** pour 6 sites de formation ;
- Industrie : **0,630M€** pour 9 sites de formation.

Le niveau de mandatement s'établit en 2024 à **3,171 M€** en crédits de paiement.

Chapitre	Code Action	Année AP	Total Mandats 2024
902	12600102	2017	136 696,28
		2018	126 523,87
		2019	362 996,05
		2020	333 512,18
		2021	413 540,27
		2022	305 906,73
		2023	1 312 719,03
		2024	179 409,78
	Total 12600102		3 171 304,19

27 - Formation sanitaire et sociale

En M€	Année	BP (1)	BS + Mouvements	Total ouvert	Exécution (2)	% Exécution (2)/(1)
AP	Rappel 2023	12,230	-1,385	10,845	2,352	19,23%
	2024	12,230	-2,094	10,136	9,918	81,09%
CP	Rappel 2023	13,477	-6,877	6,600	6,549	48,59%
	2024	30,049	-21,499	8,550	8,458	28,15%

Programme : Formations sanitaires

Action : Equipement des écoles et instituts de formations sanitaires

Afin d'assurer l'amélioration des conditions de formation, la Région participe au financement du renouvellement des équipements des centres de formation pour qu'ils demeurent modernes et adaptés aux usages actuels des formateurs et des étudiants. Les équipements visent également à améliorer les conditions de vie des étudiants. À la suite des récentes augmentations des capacités dans les formations, des équipements nouveaux ont été financés pour accueillir les étudiants supplémentaires.

Des équipements informatiques (ordinateurs, tableaux numériques interactifs, système de visioconférence, plateformes d'enseignement à distance) et du mobilier pour les formations ou pour meubler des espaces dédiés aux étudiants ont été financés à hauteur de 0,725 M€. Des équipements pédagogiques pour améliorer et développer la simulation en santé ont été financés à hauteur de 0,143 M€.

La Région participe à 63% du financement de ces équipements.

Ainsi, c'est un montant de **0,868 M€** qui a été affecté pour l'équipement des instituts de formations sanitaires. Le mandatement s'est établi à hauteur **0,996 M€**.

Action : Fonds d'urgence pour les écoles et instituts de formation sanitaire

L'absence de clarification de la compétence des Régions sur l'investissement dans les centres de formation paramédicaux et de compensation financière de l'Etat a créé des situations patrimoniales insolubles qui mettaient en question la pérennité de certains sites. En 2018, la Région a créé de façon volontariste un fonds d'urgence pour financer des travaux urgents pour la mise en sécurité de certains bâtiments.

Puis en 2021, la Région a engagé son plan massif d'investissement dans ces formations.

Cette action n'a pas été dotée en 2024 et n'a donné lieu à aucune affectation.

Les crédits de paiement s'établissent à hauteur de **0,076 M€**.

Action : Investissement sanitaire - Plan d'urgence santé

De façon volontariste, la Région a engagé un plan massif et ambitieux de 60 M€ en 2021 et 2022 pour accompagner 40 projets d'ampleur pour la rénovation ou l'extension des écoles et instituts de formations sanitaires. En complément, 30 M€ ont été engagés au titre du CPER pour 3 projets dédiés aux formations sanitaires.

Cette mobilisation régionale sans précédent sur les bâtiments, majoritairement des bâtiments hospitaliers, accompagne les créations de places en formation en soins infirmiers du Ségur de la santé et vise à redonner de l'attractivité aux formations paramédicales. Dans son schéma régional des formations sanitaires et sociales 2023-2028, la Région s'est engagée à poursuivre son intervention en faveur de la réhabilitation et la rénovation du parc immobilier en vue de permettre l'accroissement du nombre de diplômés et d'améliorer les conditions d'études.

En 2024, en premier lieu, la Région s'est attachée à financer des travaux de sécurité ou de maintenance lourde.

Chapitre 902		Autorisations de programme		Crédits de paiement	
		BP 2024 en €	Affectations en €	BP 2024 en €	Mandats en €
27 - Formation sanitaire et sociale					
Programme Formations sanitaires	HP27-001	10 770 000,00	8 842 903,00	29 089 000,00	7 820 312,68
Equipement des écoles et instituts de formations sanitaires	12700101	2 770 000,00	867 903,00	2 549 000,00	995 804,28
Fonds d'urgence pour les écoles et instituts de formation sanitaire	12700102				76 003,10
Investissement sanitaire - Plan d'urgence santé	12700103	8 000 000,00	7 975 000,00	26 540 000,00	6 748 505,30
Programme Formations sociales	HP27-002	1 460 000,00	1 074 958,00	960 000,00	637 439,70
Investissement dans les écoles et instituts de formations sociales	12700201	1 460 000,00	1 074 958,00	960 000,00	637 439,70
TOTAL		12 230 000,00	9 917 861,00	30 049 000,00	8 457 752,38
	HP	12 230 000,00	9 917 861,00	30 049 000,00	8 457 752,38

Par ailleurs ont été soutenus les projets prévoyant plus spécifiquement des aménagements d'accessibilité (l'installation de rampes d'accès, d'ascenseurs, de sanitaires adaptés pour les personnes à mobilité réduite) indispensables pour faciliter la poursuite d'études de tous les apprenants et répondre aux exigences de qualité de formation.

Enfin, la qualité énergétique des bâtiments a été soutenue (réfection des menuiseries extérieures, isolation thermique) en adéquation avec la politique régionale en matière environnementale ce qui permet également de réduire les dépenses de fonctionnement financées en grande partie par la Région.

Le montant des subventions d'investissement est modulé en fonction des ressources des organismes gestionnaires et peut atteindre 100% du coût des projets. Au vu des montants et des durées pluriannuelles de réalisation, certains projets importants sont financés en plusieurs phases. Les crédits régionaux sont mobilisés au fur et à mesure de l'avancement des projets.

Ainsi en 2024, 10 projets ont été retenus sur les 19 projets instruits pour un montant affecté de **7,975 M€** en autorisations de programme.

Les crédits de paiement en 2024 ont été mandatés à hauteur de **6,748 M€**.

Programme : Formations sociales

Action : Investissement dans les écoles et instituts de formations sociales

Comme pour le sanitaire, la Région finance des équipements pour assurer que les outils de formation soient adaptés. Pour traduire cet engagement et répondre aux besoins en équipement des centres de formation, la Région participe à plus de la moitié de leur financement.

Les subventions soutiennent la réalisation d'opérations d'aménagement des locaux (rénovation, réhabilitation et construction) à hauteur de 0,34 M€ et l'amélioration et la modernisation des outils pédagogiques et informatiques des centres pour un montant de 0,185 M€.

La Région a également soutenu le rachat du crédit-bail du centre de formation l'IRFASE situé à Evry (91) afin qu'il redevienne propriétaire de ses locaux économisant ainsi les loyers, financés en partie par la Région.

Au total, **1,075 M€** ont été affectés en autorisations de programme pour ces opérations. La consommation en crédits de paiement s'est quant à elle établie à **0,637 M€**.

28 - Autres services périscolaires et annexes

288 - Autres services annexes de l'enseignement

En M€	Année	BP (1)	BS + Mouvements	Total ouvert	Exécution (2)	% Exécution (2)/(1)
AP	Rappel 2023	63,100	31,584	94,684	94,684	150,05%
	2024	66,100	24,588	90,688	90,685	137,19%
CP	Rappel 2023	58,205	25,844	84,049	81,527	140,07%
	2024	71,280	52,369	123,649	123,410	173,13%

Programme : Gestion et équipement des lycées - autres

Action : Logiciels et matériels didactiques

En autorisations de programme, **0,215 M€** ont été affectés sur cette action sur un budget primitif de 1,000 M€ dont 0,782 M€ de crédits redéployés à destination d'autres actions du secteur des lycées.

Cette action a permis de financer le projet de restauration durable dans les restaurants scolaires des lycées via le déploiement et le maintien en production du logiciel de gestion de la restauration.

En crédits de paiement, **0,077 M€** ont été mandatés sur cette action sur un budget primitif de 1,280 M€ dont 0,660 M€ de crédits redéployés à destination d'autres actions du secteur des lycées.

Le mandatement se répartit comme suit :

- 0,036 M€ réalisés sur des autorisations de programme antérieures à l'exercice 2024 ;
- 0,041 M€ réalisés sur des autorisations de programme de l'exercice 2024.

Action : Budget participatif économie d'énergie lycées

En autorisations de programme, cette action, non dotée au budget primitif 2024, a donné lieu à des affectations à hauteur de **0,370 M€**. Ce niveau d'affectation a été permis par des redéploiements du même montant.

En crédits de paiement, cette action, non dotée au budget primitif 2024, a donné lieu à un mandatement à hauteur de **0,370 M€**.

Le mandatement a été réalisé sur des autorisations de programme de l'exercice 2024.

Ces dotations ont été versées pour donner suite au dispositif d'appel à projet des lycées éco responsables pour financer l'achat d'équipement pour économiser l'électricité et pour acheter des ruches.

Programme : Ressources numériques - manuels

Action : Manuels et ressources pédagogiques

En autorisations de programme, **90,100 M€** ont été affectés sur cette action sur un budget primitif de 65,100 M€ et un budget supplémentaire de 26,000 M€ voté en mai 2024.

Cette action permet les achats, les réassorts et les renouvellements de manuels scolaires numériques et papier. Elle permet également la commande des PC individuels ainsi que les actions de construction de l'accompagnement de l'écosystème numérique régional, auprès des coordonnateurs numériques des lycées.

Le nombre de PC individuels pour les élèves et les enseignants à commander annuellement est de 150 000 postes. Cela permet le soutien de la montée en charge de l'usage des manuels scolaires- livres, la généralisation de la plate-forme "Pearltrees" et l'augmentation de ressources numériques alternatives au travers de l'appel à projet Lycées'UP Ressources. Des usages complémentaires augmentent l'usage au-delà des manuels et ressources liés aux filières et usage général informatique.

En crédits de paiement, **122,963 M€** ont été mandatés sur cette action sur un budget primitif de 70,000 M€. Cette action a également bénéficié d'un budget supplémentaire de 53,029 M€.

Chapitre 902		Autorisations de programme		Crédits de paiement	
		BP 2024 en €	Affectations en €	BP 2024 en €	Mandats en €
28 - Autres services périscolaires et annexes					
288 - Autres services annexes de l'enseignement					
Programme Gestion et équipement des lycées - autres	HP288-005	1 000 000,00	585 000,00	1 280 000,00	447 329,23
Logiciels et matériels didactiques	12800504	1 000 000,00	215 000,00	1 280 000,00	77 329,23
Budget participatif économie d'énergie lycées	12800505		370 000,00		370 000,00
Programme Ressources numériques - manuels	HP288-007	65 100 000,00	90 100 000,00	70 000 000,00	122 963 091,29
Manuels et ressources pédagogiques	12800701	65 100 000,00	90 100 000,00	70 000 000,00	122 963 091,29
TOTAL		66 100 000,00	90 685 000,00	71 280 000,00	123 410 420,52
	HP	66 100 000,00	90 685 000,00	71 280 000,00	123 410 420,52

Le besoin supplémentaire en crédits de paiement est lié au double facteur : d'une facturation quasiment complète sur les autorisations de programme 2024, et d'une facturation d'opérations d'années antérieures.

29 - Sécurité

En M€	Année	BP (1)	BS + Mouvements	Total ouvert	Exécution (2)	% Exécution (2)/(1)
AP	Rappel 2023	19,150	24,206	43,356	43,356	226,40%
	2024	24,150	15,573	39,723	39,722	164,48%
CP	Rappel 2023	9,209	-0,907	8,302	8,217	89,23%
	2024	9,209	11,055	20,264	19,557	212,37%

Programme : Sécurité lycées

Action : Etudes de sécurité des lycées

En 2024, **1,600 M€** d'autorisations de programme ont été affectées afin de permettre de financer les études pour les travaux de sécurité dans les lycées franciliens.

Les crédits disponibles ont été redéployés en faveur de l'action « travaux de sécurité dans les lycées ».

Un total de **0,582 M€** a été mandaté sur un budget primitif de 0,820 M€ en 2024.

Le mandatement se répartit comme suit :

- 0,577 M€ réalisés sur des autorisations de programme antérieures à l'exercice 2024 ;
- 0,005 M€ réalisés sur des autorisations de programme de l'exercice 2024.

Ces crédits de paiement ont été mobilisés afin de mandater les études de sécurité menées dans près de 65 établissements franciliens.

Action : Travaux de sécurité dans les lycées

La ligne budgétaire permet de financer les besoins en hausse des lycées pour divers travaux de sécurisation (vidéoprotection, travaux sur les accès, clôtures, portails, etc.).

Un montant de **36,097 M€** d'autorisations de programme a été affecté sur cette action en 2024.

Ce niveau de consommation a été permis par des redéploiements à hauteur de 18,837 M€ provenant du programme sécurité Lycées et d'autres programmes au sein du même chapitre.

Ces autorisations de programme concernent notamment 92 établissements ainsi répartis sur le territoire :

- Département 75 : 11 établissements pour 2,745 M€ ;
- Département 77 : 9 établissements pour 3,625 M€ ;
- Département 78 : 13 établissements pour 2,696 M€ ;
- Département 91 : 11 établissements pour 3,208 M€ ;
- Département 92 : 20 établissements pour 5,628 M€ ;
- Département 93 : 4 établissements pour 0,525 M€ ;
- Département 94 : 17 établissements pour 5,455 M€ ;
- Département 95 : 7 établissements pour 3,715 M€.

8,500 M€ ont été affecté au titre des accords-cadres de travaux de sécurisation dans les lycées.

Un total de **18,048 M€** de crédits de paiement a été mandaté en faveur de près de 177 établissements franciliens. Ce niveau de consommation a été permis par des redéploiements de crédits de 11,055 M€ provenant du programme sécurité Lycées et d'autres programmes du même chapitre 902.

Le mandatement se répartit comme suit :

Chapitre 902		Autorisations de programme		Crédits de paiement	
		BP 2024 en €	Affectations en €	BP 2024 en €	Mandats en €
29 - Sécurité					
Programme Sécurité lycées	HP29-001	24 000 000,00	39 478 687,50	9 059 000,00	19 448 661,74
Etudes de sécurité des lycées	12900101	1 740 000,00	1 600 000,00	820 000,00	581 646,07
Travaux de sécurité dans les lycées	12900102	17 260 000,00	36 097 011,00	6 900 000,00	18 047 840,83
Subvention pour la sécurité aux EPLE	12900103	3 000 000,00	214 915,00	410 000,00	282 528,00
Subventions pour la sécurité des lycées privés	12900104	2 000 000,00	1 566 761,50	929 000,00	536 646,84
Programme Sécurisation des écoles et instituts de formations sanitaires et sociales	HP29-003	150 000,00	243 699,00	150 000,00	108 073,77
Sécurisation des écoles et instituts de formations sanitaires et sociales	12900301	150 000,00	243 699,00	150 000,00	108 073,77
TOTAL		24 150 000,00	39 722 386,50	9 209 000,00	19 556 735,51
	HP	24 150 000,00	39 722 386,50	9 209 000,00	19 556 735,51

- 16,011 M€ réalisés sur des autorisations de programme antérieures à l'exercice 2024 ;
- 2,037 M€ réalisés sur des autorisations de programme de l'exercice 2024.

Action : Subvention pour la sécurité aux EPLE

Un montant de **0,215 M€** d'autorisations de programme a été affecté en 2024. Les crédits disponibles ont été mobilisés pour des redéploiements de crédits vers les autres actions du programme.

Cette enveloppe a financé les subventions aux lycées publics pour la réalisation de divers travaux de sécurité dans plusieurs établissements.

Ces autorisations de programme concernent notamment 16 établissements ainsi répartis sur le territoire :

- Département 75 : 1 établissements pour 0,027 M€ ;
- Département 77 : 2 établissements pour 0,008 M€ ;
- Département 78 : 1 établissements pour 0,010 M€ ;
- Département 91 : 2 établissements pour 0,036 M€ ;
- Département 92 : 1 établissements pour 0,003 M€ ;
- Département 93 : 7 établissements pour 0,100 M€ ;
- Département 94 : 1 établissements pour 0,001 M€ ;
- Département 95 : 1 établissements pour 0,030 M€.

Un total de **0,283 M€** a été mandaté sur un budget primitif de 0,410 M€.

Le mandatement se répartit comme suit :

- 0,097 M€ réalisés sur des autorisations de programme antérieures à l'exercice 2024 ;
- 0,186 M€ réalisés sur des autorisations de programme de l'exercice 2024.

Ces crédits de paiement ont été mobilisés afin de verser des subventions pour la sécurité en faveur de 19 établissements publics franciliens.

Action : Subventions pour la sécurité des lycées privés

Un montant de **1,567 M€** d'autorisations de programme a été affecté en 2024. Les crédits disponibles ont été mobilisés pour des redéploiements de crédits vers un autre programme du même chapitre pour la participation à la rénovation des lycées privés.

Ces autorisations de programme concernent 51 établissements ainsi répartis sur le territoire :

- Département 75 : 9 établissements pour 0,250 M€ ;
- Département 77 : 2 établissements pour 0,063 M€ ;
- Département 78 : 6 établissements pour 0,104 M€ ;
- Département 91 : 4 établissements pour 0,172 M€ ;
- Département 92 : 9 établissements pour 0,227 M€ ;
- Département 93 : 6 établissements pour 0,223 M€ ;
- Département 94 : 6 établissements pour 0,044 M€ ;
- Département 95 : 9 établissements pour 0,484 M€.

Un total de **0,537 M€** a été mandaté pour des engagements antérieurs à l'exercice 2024.

Ces crédits de paiement ont été mobilisés afin de verser des subventions pour la sécurité en faveur de 26 établissements privés franciliens.

Programme : Sécurisation des écoles et instituts de formations sanitaires et sociales

Action : Sécurisation des écoles et instituts de formations sanitaires et sociales

Compte tenu des besoins en équipements de sécurité des instituts, principalement de vidéoprotection et de portiques de sécurité, le montant total des autorisations de programme affectées en 2024 a été de **0,244 M€**. Des redéploiements de crédits ont été nécessaires pour abonder cette action en gestion et ainsi permettre la sécurisation de 10 établissements.

Les crédits de paiement ont été consommés en 2024 à hauteur de **0,108 M€** au titre d'engagements votés entre 2021 et 2023.

CHAPITRE 903 - CULTURE, VIE SOCIALE, JEUNESSE, SPORTS ET LOISIRS

En M€	Année	BP (1)	BS + Mouvements	Total ouvert	Exécution (2)	% Exécution (2)/(1)
AP	Rappel 2023	116,955	3,750	120,705	120,687	103,19%
	2024	116,766	4,000	120,766	113,480	97,19%
CP	Rappel 2023	80,399	50,715	131,114	128,704	160,08%
	2024	116,555	9,492	126,047	125,869	107,99%

31 - Culture

311 - Activités artistiques, actions et manifestations culturelles

En M€	Année	BP (1)	BS + Mouvements	Total ouvert	Exécution (2)	% Exécution (2)/(1)
AP	Rappel 2023	31,970	-1,579	30,391	30,391	95,06%
	2024	31,770	2,273	34,043	31,587	99,42%
CP	Rappel 2023	19,457	9,689	29,146	28,708	147,55%
	2024	31,850	6,495	38,345	38,341	120,38%

Programme : Aménagement des structures d'accueil

Action : Conservatoires et écoles de musique contrôlés

La Région contribue au financement de la construction, de la restauration et de l'extension des conservatoires à rayonnement communal, départemental ou régional agréés par l'Etat, le ministère de la Culture et de la Communication.

1,750 M€ ont été affectés afin de soutenir les projets des communes de Plaisir et de Villeparisis de construction et de réaménagement de deux nouveaux conservatoires à Rayonnement communal.

Les crédits de paiement ont été consommés à hauteur de **0,612 M€** correspondant à des engagements antérieurs pour les conservatoires du Kremlin Bicêtre (94), de Massy (91) et de Saint Germain en Laye (78).

Programme : Equipements culturels de diffusion et de création

Action : Construction et aménagement des lieux de diffusion et de création culturelle

Cette action permet de soutenir la construction, les travaux d'extension ou d'aménagement de différents types de lieux de diffusion et de création culturelle sur le territoire francilien. Elle concerne des théâtres, des scènes de musiques actuelles, des salles de danse, des cinémas, des centres d'art, des ateliers d'artistes ou encore des cafés musicaux.

10,832 M€ ont été affectés pour soutenir différents types de projets, dont 6,600 M€ dans le cadre du CPER 2021-2027.

Chapitre 903	Autorisations de programme		Crédits de paiement	
	BP 2024 en €	Affectations en €	BP 2024 en €	Mandats en €
31 : Culture	54 900 000,00	47 628 284,08	42 755 000,00	49 542 389,41
32 : Sports (autres que scolaires)	52 936 000,00	58 425 008,87	63 570 000,00	67 236 476,65
33 : Jeunesse (action socio-éducative') et loisirs	4 130 000,00	3 341 157,04	7 280 000,00	6 572 386,75
34 : Vie sociale et citoyenne	3 300 000,00	3 300 000,00	1 450 000,00	315 530,88
39 : Sécurité	1 500 000,00	785 650,00	1 500 000,00	2 202 171,68
TOTAL	116 766 000,00	113 480 099,99	116 555 000,00	125 868 955,37
HP	115 266 000,00	102 979 234,99	109 555 000,00	121 842 217,74
PJ				2 682,00
RE	1 500 000,00	10 500 865,00	7 000 000,00	4 024 055,63

Chapitre 903	Autorisations de programme		Crédits de paiement	
	BP 2024 en €	Affectations en €	BP 2024 en €	Mandats en €
31 - Culture				
311 - Activités artistiques, actions et manifestations culturelles				
Programme Aménagement des structures d'accueil HP311-001	2 300 000,00	1 750 000,00	2 300 000,00	612 087,07
Conservatoires et écoles de musique contrôlés 13100101	2 300 000,00	1 750 000,00	2 300 000,00	612 087,07
Programme Equipements culturels de diffusion et de création				
HP311-002	10 970 000,00	6 019 510,00	17 000 000,00	17 960 400,55
RE311-002		6 600 000,00	6 000 000,00	3 425 100,14
Construction et aménagement des lieux de diffusion et de création culturelle	9 970 000,00	10 831 740,00	21 000 000,00	9 423 421,21
13100201	9 970 000,00	4 231 740,00	15 000 000,00	5 998 321,07
531002015		6 600 000,00	6 000 000,00	3 425 100,14
Centre Pompidou francilien-Fabrique de l'art 13100203				10 000 000,00
Soutien à la création et à la diffusion numériques 13100204	1 000 000,00	1 787 770,00	2 000 000,00	1 962 079,48
Programme Fonds d'investissement pour la culture HP311-004	18 500 000,00	17 217 500,00	6 550 000,00	16 342 928,49
Fonds d'investissement pour la culture 13100401	1 000 000,00	655 100,00	150 000,00	809 740,93
Fonds d'aide à la création cinématographique et audiovisuelle 13100402	17 000 000,00	16 060 000,00	6 000 000,00	15 272 787,56
Jeux vidéos 13100403	500 000,00	502 400,00	400 000,00	260 400,00
TOTAL	31 770 000,00	31 587 010,00	31 850 000,00	38 340 516,25
HP	31 770 000,00	24 987 010,00	25 850 000,00	34 915 416,11
RE		6 600 000,00	6 000 000,00	3 425 100,14

Au titre du spectacle vivant, 3,607 M€ ont été affectés, pour accompagner 13 projets :

- dans le Val de Marne : la construction d'un centre éducatif et culturel à Valenton ;
- dans le Val d'Oise : la rénovation et l'aménagement de la Maison de l'île à Auvers-sur-Oise ;
- dans les Hauts de Seine : la rénovation de la Fabrique des arts à Malakoff ;
- à Paris: la rénovation du Théâtre des Bouffes du Nord.

Au titre de la rénovation et de la modernisation des cinémas indépendants classés arts et essai : 2,018 M€ ont été affectés au bénéfice de 9 projets, dont la rénovation des cinémas « Confluences » à Varennes-sur-Seine (77), « Les Toiles » à Saint-Gratien (95), « La Pagode » à Paris (75), la construction du cinéma de La Garenne-Colombes (92) et l'aménagement du cinéma neuf de Milly-la-Forêt (77).

Au titre du CPER 2021-2027, une enveloppe de 6,600 M€ en 2024 a été affectée au bénéfice de 4 grands projets :

- la construction du futur lieu des Ateliers Médecis (93) à hauteur de 3,000 M€ ;
- la rénovation du centre d'art de Pontault Combault pour 0,100 M€ ;
- la rénovation de la maison Daguerre – Collège International de la Photographie (94) à hauteur de 1,500 M€ ;
- la rénovation et le réaménagement de la scène nationale - Théâtre de Saint-Quentin en Yveline (78) à hauteur de 2,000 M€.

Les crédits de paiement ont été mandatés à hauteur de **9,423 M€**, dont 3,425 M€ au titre des programmes CPER de réhabilitation du théâtre de Nanterre Amandiers et de construction du Forum II à Vauréal.

Action : Centre Pompidou francilien- Fabrique de l'art

Les crédits de paiement ont été consommés à hauteur de **10M€** afin de permettre la poursuite du projet du Centre Pompidou Massy Fabrique de l'Art.

Action : Soutien à la création et à la diffusion numériques

Ce dispositif contribue à la rénovation et à l'acquisition de matériel permettant la création et la diffusion de projets artistiques : équipements numériques, scénographiques (son, lumière, machinerie de scène) ainsi qu'à l'extension des réseaux de lecture publique. Plus d'une quarantaine de lieux (scènes de spectacle vivant, salles de cinéma d'art et d'essai, médiathèques) ont ainsi pu être équipés de matériels très performants, souvent en accompagnement de travaux de rénovation lourds des lieux.

1,788 M€ en autorisations de programme ont été affectés sur cette action, dont :

- 1,243 M€ pour les lieux de spectacle vivant ;
- 0,385 M€ pour les équipements des médiathèques et bibliothèques ;
- 0,015 M€ pour les lieux patrimoniaux ;
- 0,045 M€ pour les cinémas ;
- 0,001 M€ pour les centres d'art.

Les crédits de paiement ont été mandatés à hauteur de **1,962 M€** correspondant à des engagements antérieurs comme l'acquisition d'équipements audio pour le Majestic de Montereau-Fault-Yonne (77), ou encore les équipements numériques du cinéma de Fontenay-le-Fleury (78).

Programme : Fonds d'investissement pour la culture

Action : Fonds d'investissement pour la culture

Une enveloppe totale de **0,655 M€** a été affectée en autorisations de programme.

Les aides à la librairie indépendante pour des opérations d'investissement ont été mobilisées à hauteur de 0,459 M€.

Ont été soutenus 25 projets portés par des librairies, parmi lesquels 8 créations, 3 reprises, 2 déménagements ou agrandissements, 5 rénovations de librairies et 7 renforcements du fonds. Ces librairies se situent dans l'ensemble du territoire francilien : 6 sont implantées à Paris, 5 dans les Yvelines, 1 en Essonne, 4 dans les Hauts-de-Seine, 6 en Seine-Saint-Denis, 2 dans le Val-de-Marne et 1

dans le Val d'Oise.

Des structures itinérantes dans les secteurs du livre et du spectacle vivant ont également été soutenues, dont plusieurs bibliobus, pour un montant total de 0,195 M€.

Les crédits de paiement ont été consommés à hauteur de **0,809 M€** correspondant à des engagements antérieurs.

Action : Fonds d'aide à la création cinématographique et audiovisuelle

En 2024, 94 aides remboursables ont été attribuées à des productions cinématographiques et audiovisuelles pour un montant total d'autorisations de programme affectées de **16,060 M€**.

80 projets au titre du fonds de soutien cinéma et audiovisuels ont été retenus.

La Région soutient des œuvres extrêmement variées, reflets de la diversité de la production française. Parmi les 39 films qui ont fait l'objet d'affectations en 2024, on peut notamment citer *Chien 51* de Cédric Jimenez, *Couture* d'Alice Winocour, *La Venue de l'Avenir* de Cédric Klapisch ou encore *La Petite Dernière* de Hafsia Herzi.

14 projets au titre du fonds de soutien cinéma et audiovisuel à l'International ont été retenus, dont *Rivo Alto* de Clément Cogitore, *If Love Should Die* de Mia Hansen-Løve ou encore *La Maison Maternelle* de Jean-Pierre et Luc Dardenne.

Grâce à l'effort du Fonds de soutien, la Région Île-de-France conforte sa position dominante en accueillant plus de 50 % du temps de tournage cumulé en France pour les longs métrages et fictions audiovisuelles.

Les crédits de paiement ont été consommés à hauteur de **15,273 M€** correspondant à des engagements antérieurs. On peut notamment citer les œuvres *Emilia Perez* de Jacques Audiard, *Monsieur Azenavour* de Medhi Idir, *Le comte de Monte-Cristo* de Mathieu Delaporte et Alexandre de La Patellière ainsi que *Sur L'Adamant*, de Nicolas Philibert.

Action : Jeux vidéos

La Région a mis en œuvre en 2018 un dispositif d'aide à la création de jeu vidéo (délibération n° CR 2018-004 du 15 mars 2018). Ce dispositif a pour objectif de soutenir l'industrie du jeu vidéo afin de préserver la diversité de la création, les productions franciliennes et les emplois afférents. L'intérêt régional à soutenir la filière du jeu vidéo vise à accompagner les sociétés indépendantes les plus innovantes et les plus dynamiques afin de maintenir les jeunes créateurs en Ile-de-France et de conforter l'écosystème francilien du jeu vidéo.

Les aides accordées sont jusqu'en 2024 des avances récupérables selon des modalités précisées dans les conventions signées entre le bénéficiaire et la Région.

En 2024, 7ème année de fonctionnement de ce dispositif, la dotation budgétaire est de 0,500 M€.

8 projets (dont 3 sont des premiers jeux) ont reçu un avis favorable en 2024 pour un montant total affecté de **0,503 M€** en autorisations de programme.

Les crédits de paiement ont été consommés à hauteur de **0,260 M€** correspondant à des engagements antérieurs.

312 - Patrimoine

En M€	Année	BP (1)	BS + Mouvements	Total ouvert	Exécution (2)	% Exécution (2)/(1)
AP	Rappel 2023	12,930	0,454	13,384	13,384	103,51%
	2024	22,930	-4,120	18,811	13,995	61,03%
CP	Rappel 2023	7,805	-1,000	6,805	6,607	84,64%
	2024	7,105	1,249	8,354	8,346	117,47%

Programme : Développement du patrimoine en région

Action : Aide à l'acquisition d'oeuvres d'art et enrichissement des collections publiques

Le Fonds Régional d'Aide à l'acquisition des œuvres (FRAM) est abondé à parité entre l'Etat et la Région et constitue pour les musées labellisés Musées de France, un appui financier de premier ordre pour favoriser leur projet d'acquisitions d'œuvres contemporaines ou classiques.

En 2024, le comité du FRAM a soutenu 5 musées pour un montant global de soutien régional de **0,154 M€** en autorisations de programme.

Les crédits de paiement ont été mandatés à hauteur de **0,192 M€** correspondant à des engagements antérieurs.

Action : Valorisation du patrimoine

9,522 M€ ont été affectés en autorisations de programme, dont 3,604 M€ au titre du CPER 2021-2027.

Le soutien régional a pour objectif de permettre la sauvegarde du patrimoine bâti, d'améliorer les conditions d'accueil et de valoriser les lieux auprès du grand public.

Les dépenses éligibles sont les travaux de rénovation ou de réhabilitation ainsi que les travaux d'aménagement.

43 édifices protégés au titre des monuments historiques, classés ou inscrits, ont bénéficié du soutien régional à hauteur de 4,066 M€.

Les campagnes de restauration soutenues à ce titre par la Région ont concerné toutes typologies de patrimoine couvrant toutes les périodes historiques et tous les territoires, notamment la restauration de la bibliothèque Marmottan de Boulogne-Billancourt (92) ou encore la restitution d'un escalier dans la tour Henri IV du château de Montagu à Marcoussis (91). 4 orgues ont été restaurés, dont l'église, pour un total de 0,366 M€.

Dans le cadre de son soutien financier au patrimoine labellisé, la Région a soutenu en 2024 13 labels notamment la restauration du hangar à bateaux de Pontoise (95), la restauration et l'aménagement de la gare Art déco de Massy (91), la restauration du Moulin de Sempin à Montfermeil (77).

Pour la troisième année de mise en œuvre du CPER, de grands projets patrimoniaux ont été soutenus par les crédits régionaux pour un montant total de 3,604 M€ en autorisations de programme :

- la reconstruction de la flèche de la basilique de Saint-Denis (93) ;
- la restauration du château de Chamarande (95) ;
- la restauration de l'église Notre Dame de la nativité de Magny-en-Vexin (95) ;
- la restauration du château de Méréville (91).

Les crédits de paiement ont été mandatés à hauteur de **5,840 M€** correspondant à des engagements antérieurs hors CPER. A ce titre, sont concernés le château de la Roche-Guyon (95) pour la restauration de la terrasse des chapelles, ainsi que l'église Saint Martin de Sartrouville (78), l'école Franco-Arménienne Tebrotzassere du Raincy (93) ou encore la restauration de la maison natale de Claude Debussy à Saint Germain en Laye (78).

Les crédits de paiement au titre du CPER ont été mandatés à hauteur de **0,599 M€** correspondant à des engagements antérieurs.

Chapitre 903		Autorisations de programme		Crédits de paiement	
		BP 2024 en €	Affectations en €	BP 2024 en €	Mandats en €
31 - Culture					
312 - Patrimoine					
Programme Développement du patrimoine en région					
	HP312-014	8 230 000,00	6 893 909,08	3 005 000,00	6 647 526,23
	RE312-014	1 500 000,00	3 900 865,00	1 000 000,00	598 955,49
Aide à l'acquisition d'oeuvres d'art et enrichissement des collections publiques	13101401	220 000,00	153 733,08	150 000,00	192 524,84
Valorisation du patrimoine		7 000 000,00	9 522 276,00	1 000 000,00	6 439 018,46
	13101402	5 500 000,00	5 918 276,00		5 840 062,97
	531014025	1 500 000,00	3 604 000,00	1 000 000,00	598 955,49
Construction, rénovation et aménagement des musées		2 000 000,00	813 765,00	2 500 000,00	63 602,42
	13101403	2 000 000,00	516 900,00	2 500 000,00	63 602,42
	531014035		296 865,00		
Aide à l'acquisition d'oeuvres d'art pour le fonds régional d'art contemporain et à leur conservation	13101404	310 000,00	305 000,00	305 000,00	305 000,00
Contrats d'aménagement régional - patrimoine - actions territorialisées	13101405				194 233,71
Fonds régional photographique et audiovisuel	13101406	200 000,00		50 000,00	52 102,29
Programme Patrimoine régional à vocation culturelle	HP312-015	13 200 000,00	3 200 000,00	3 100 000,00	1 099 897,51
Aménagement des propriétés régionales (Villorceaux et maison Jean Cocteau)	13101501	13 000 000,00	3 200 000,00	3 000 000,00	936 189,72
Orchestre national d'Ile-de-France	13101502	200 000,00		100 000,00	163 707,79
TOTAL		22 930 000,00	13 994 774,08	7 105 000,00	8 346 379,23
	HP	21 430 000,00	10 093 909,08	6 105 000,00	7 747 423,74
	RE	1 500 000,00	3 900 865,00	1 000 000,00	598 955,49

Action : Construction, rénovation et aménagement des musées

Une enveloppe de **0,814 M€** a été affectée pour trois projets, dont l'aménagement du musée Alfred Bonno dans de nouveaux locaux réhabilités à Chelles (hors CPER).

Au titre du CPER 2021-2027, deux musées ont été soutenus par les crédits régionaux pour un montant total de 0,297 M€ en autorisations de programme :

- l'aménagement du musée Gatien Bonnet à Lagny-sur-Marne (77) ;
- le projet de l'association pour la recherche préhistorique d'Etiolles sur les derniers chasseurs-cueilleurs du sud de l'Ile-de-France.

Les crédits de paiement ont été consommés à hauteur de **0,063 M€** correspondant à des engagements antérieurs dont l'aménagement intérieur du musée de la Grande Guerre de Meaux (77).

Action : Aide à l'acquisition d'oeuvres d'art pour le fonds régional d'art contemporain et à leur conservation

Le FRAC constitue depuis le début des années 80 une collection d'œuvres d'art contemporain, riche aujourd'hui de plus de 2 000 œuvres.

En 2024, l'association a procédé à des acquisitions d'œuvres réalisées sur différents supports pour un montant total de dotation régionale de **0,305 M€** en autorisations de programme sur lesquels 0,030 M€ sont dévolus à la conservation des œuvres.

Les crédits de paiement ont également été mandatés à hauteur de **0,305 M€**.

Action : Contrats d'aménagement régional - patrimoine - actions territorialisées

Cette action n'a pas été dotée au budget primitif et n'a fait l'objet d'aucune affectation en gestion.

En 2024, les crédits de paiement ont été mandatés à hauteur de 0,194 M€.

Action : Fonds régional photographique et audiovisuel

Il n'y a pas eu d'affectation en autorisation de programme en 2024.

Les crédits de paiement ont été consommés à hauteur de **0,052 M€** correspondant à des engagements antérieurs.

Programme : Patrimoine régional à vocation culturelle

Action : Aménagement des propriétés régionales (Villorceaux et maison Jean Cocteau)

3,200 M€ ont été affectés en autorisations de programme pour les travaux conservatoires et pour le lancement du grand programme de restauration et de transformation du domaine de Villorceaux.

Les crédits de paiement ont été mandatés à hauteur de **0,936 M€** correspondant entre autres au lancement de la convention de mandat avec Ile-de-France-Construction-Durable.

Action : Orchestre national d'Ile-de-France

Compte tenu du reliquat d'autorisations de programme votées antérieurement, aucune affectation n'a été réalisée pour l'entretien des locaux de l'ONDIF à Alfortville. Les travaux de couverture, de mise en accessibilité et d'amélioration de la performance énergétique du bâtiment se sont poursuivis sur les enveloppes existantes précédemment votées.

Les crédits de paiement ont été consommés à hauteur de **0,163 M€** correspondant à la poursuite des travaux d'économie d'énergie.

313 - Bibliothèques, médiathèques

En M€	Année	BP (1)	BS + Mouvements	Total ouvert	Exécution (2)	% Exécution (2)/(1)
AP	Rappel 2023	3,200	-0,772	2,428	2,425	75,78%
	2024	0,200	1,847	2,047	2,047	1 023,25%
CP	Rappel 2023	3,800	-1,500	2,300	2,268	59,68%
	2024	3,800	-0,945	2,855	2,855	75,14%

Programme : Actions en faveur du livre et de la lecture

Action : Construction et aménagement de médiathèques

Depuis janvier 2024, l'aide aux travaux en médiathèque est portée par la direction de l'Aménagement durable du territoire au titre des Contrats d'Aménagement Régional.

Toutefois, à titre exceptionnel, 2 aides ont été votées au titre de l'Investissement Culturel pour financer deux projets de travaux ayant fait l'objet d'une demande à la fin de l'année 2023 et 11 projets d'équipement en médiathèques (mobilier / fonds initial) à la suite de travaux pour un montant total de **2,047 M€** en autorisations de programme.

Ces aides ont concerné 2 collectivités situées dans des départements de petite couronne, et 9 dans les départements de grande couronne : 3 en Seine-et-Marne (77), 1 dans les Yvelines (78), 2 en Essonne (91), 1 dans les Hauts-de-Seine (92) 1 dans le Val-de-Marne (94) et 3 dans le Val d'Oise (95).

Les crédits de paiement ont été consommés à hauteur de **2,855 M€** correspondant à des engagements antérieurs dont la médiathèque de Vaucresson (92) et la médiathèque de Soisy-sous-Montmorency (95)

32 - Sports (autres que scolaires)

323 - Piscines

En M€	Année	BP (1)	BS + Mouvements	Total ouvert	Exécution (2)	% Exécution (2)/(1)
AP	Rappel 2023	7,500	-5,500	2,000	2,000	26,67%
	2024	5,000	-4,136	0,864	0,864	17,27%
CP	Rappel 2023	3,487	5,081	8,568	8,543	244,99%
	2024	7,500	-1,452	6,048	6,048	80,64%

Programme : Piscines

Action : Plan piscines

Après avoir évolué en 2023 en étendant le soutien à l'acquisition de bassins d'apprentissage mobiles, à la construction et la réhabilitation des patinoires en Île-de-France ainsi qu'en le rendant cumulable avec une aide relevant de la stratégie régionale Energie-Climat, le dispositif « Plan Régional Piscines et Patinoires » a vu son soutien étendu aux aménagements d'espaces aquatiques en milieu naturel en 2024.

Ces projets s'inscrivent dans la recherche de solutions d'équipements aquatiques qui sortent du seul cadre des piscines "traditionnelles" pour investir à moindre coût de nouveaux espaces de pratique. Ils constituent ainsi une solution de sites alternatifs pour l'apprentissage de la natation et favorisent la pratique aquatique dans des territoires encore carencés, à l'image du bassin mobile aménagé dans la Marne par la commune de Neuilly-sur-Marne.

Le montant des affectations pour cette action 2024 a atteint **0,864 M€** en 2024. **La faible**

Chapitre 903		Autorisations de programme		Crédits de paiement	
		BP 2024 en €	Affectations en €	BP 2024 en €	Mandats en €
31 - Culture					
313 - Bibliothèques, médiathèques					
Programme Actions en faveur du livre et de la lecture	HP313-016	200 000,00	2 046 500,00	3 800 000,00	2 855 493,93
Construction et aménagement de médiathèques	13101602	200 000,00	2 046 500,00	3 800 000,00	2 855 493,93
TOTAL		200 000,00	2 046 500,00	3 800 000,00	2 855 493,93
	HP	200 000,00	2 046 500,00	3 800 000,00	2 855 493,93

Chapitre 903		Autorisations de programme		Crédits de paiement	
		BP 2024 en €	Affectations en €	BP 2024 en €	Mandats en €
32 - Sports (autres que scolaires)					
323 - Piscines					
Programme Piscines	HP323-001	5 000 000,00	863 713,03	7 500 000,00	6 047 816,76
Plan piscines	13200101	5 000 000,00	863 713,03	7 500 000,00	6 047 816,76
TOTAL		5 000 000,00	863 713,03	7 500 000,00	6 047 816,76
	HP	5 000 000,00	863 713,03	7 500 000,00	6 047 816,76

consommation relative de cette action s'explique notamment par le faible nombre de dossiers reçus en cette année olympique. La Région a par ailleurs fortement accompagné la création de piscines dans le cadre de l'héritage olympique via la maquette SOLIDEO.

Ce programme affiche une consommation de **6,048 M€** en crédits de paiement sur des engagements antérieurs à 2024, dont 4,458 M€ pour solder le projet de centre aquatique de la Communauté d'Agglomération de Val Parisis.

324 - Centres de formation sportifs

En M€	Année	BP (1)	BS + Mouvements	Total ouvert	Exécution (2)	% Exécution (2)/(1)
AP	Rappel 2023	0,600	5,550	6,150	6,150	1 025,03%
	2024	0,600	0,817	1,417	1,417	236,17%
CP	Rappel 2023	5,000	21,275	26,275	26,135	522,71%
	2024	5,600	-3,914	1,686	1,584	28,29%

Programme : Centres de formation sportifs

Action : CREPS d'Ile-de-france

Pour l'exercice 2024, le montant des affectations s'établit à **1,417 M€**. Cette consommation résulte :

- d'une enveloppe de **0,657 M€** allouée à la réalisation de travaux de rénovation et d'entretien du patrimoine immobilier du CREPS (Centre de ressources, d'expertise et de performance sportive), au titre du droit à compensation perçu de l'Etat dans le cadre du transfert des CREPS prévu par la loi n° 2015-991 du 7 août 2015 portant sur la nouvelle organisation territoriale de la République;
- d'une affectation de 0,760 M€ au titre de la finalisation de l'opération « Grand CREPS », amorcée en 2021 et inaugurée le 11 juin 2024.

Au 31/12/2024, les crédits de paiement ont été mandatés à hauteur de **1,584 M€**.

Chapitre 903		Autorisations de programme		Crédits de paiement	
		BP 2024 en €	Affectations en €	BP 2024 en €	Mandats en €
32 - Sports (autres que scolaires)					
324 - Centres de formation sportifs					
Programme Centres de formation sportifs	HP324-002	600 000,00	1 417 000,00	5 600 000,00	1 584 171,22
CREPS d'Ile-de-france	13200201	600 000,00	1 417 000,00	5 600 000,00	1 584 171,22
TOTAL		600 000,00	1 417 000,00	5 600 000,00	1 584 171,22
	HP	600 000,00	1 417 000,00	5 600 000,00	1 584 171,22

325 - Autres équipements sportifs ou de loisirs

En M€	Année	BP (1)	BS + Mouvements	Total ouvert	Exécution (2)	% Exécution (2)/(1)
AP	Rappel 2023	50,525	6,402	56,927	56,912	112,64%
	2024	47,336	8,808	56,144	56,144	118,61%
CP	Rappel 2023	36,076	11,010	47,086	46,329	128,42%
	2024	50,470	9,180	59,650	59,604	118,10%

Programme : Équipements sportifs d'intérêt régional

Action : Équipements sportifs de niveau régional

En 2024, le montant des affectations a atteint **3,395 M€** en autorisations de programme. **1,500 M€** ont été votés au BS répartis sur l'ensemble du code fonctionnel.

Dans une démarche de simplification de l'accès des bénéficiaires aux financements régionaux et d'adaptation des politiques sportives régionales aux besoins exprimés par les acteurs du territoire, 4 dispositifs ont été fusionnés par la délibération n° CR 2024-16 modifiée : « Développement des équipements sportifs d'intérêt régional », « Les Terrains synthétiques de grands jeux », « Les équipements mis à disposition des lycées » et « Les équipements sportifs de proximité », en un seul et même dispositif « Soutien régional à la création et à la réhabilitation des équipements sportifs Franciliens ».

Les évolutions ont porté principalement sur l'harmonisation des objectifs, l'élargissement des bénéficiaires, l'éligibilité des dépenses, et l'actualisation des plafonds et des taux de subventionnement.

La Région a maintenu son soutien à l'aménagement et au développement des équipements sportifs d'intérêt régional, à l'image de l'opération de modernisation et de réhabilitation du Centre Technique National de Ski Nautique et de Wakeboard à Choisy-le-Roi portée par la Fédération Française de Ski Nautique et Wakeboard.

Au 31/12/2024, ce dispositif a affiché une consommation de **11,079 M€** en crédits de paiement dont 12 % correspondent à des affectations de 2024 et 88% à des engagements antérieurs. Les plus gros mandats concernent un acompte pour le Pôle de Référence Inclusif et Sportif à Saint Denis porté par le Département de Seine Saint Denis (3,200 M€), un acompte pour le centre d'innovation des rugby d'Île-de-France porté par la Fédération Française de Rugby (1,360 M€) et un acompte pour le projet de campus d'insertion par le sport porté par l'association Sport dans la Ville (1,200 M€). Un virement de crédit de **4,616 M€** a été nécessaire pour honorer les engagements de la Région.

Action : Équipements sportifs - Vaires Torcy

En crédits de paiement, 0,003 M€ ont été mandatés sur cette action au titre des engagements antérieurs.

Action : Achat d'équipements en faveur du handisport

A travers cette aide à l'acquisition de matériels, la Région entend accompagner le développement de la pratique sportive, e-sportive et parasportive en Île-de-France et soutenir les parasportifs franciliens. Des affectations ont été votées à hauteur de **0,107 M€**, permettant de contribuer à l'acquisition de matériels spécifiques à la pratique handisport, de tables de Teqball, d'un praticable de gymnastique, de tatamis, de matériel Esport ou encore de panneaux Leds.

Au 31/12/2024, ce programme a affiché une consommation de **0,015 M€** en crédits de paiement.

Ce niveau de consommation s'explique notamment par la mise en place du nouveau dispositif en cours d'année. Celui-ci va monter progressivement en puissance.

Chapitre 903		Autorisations de programme		Crédits de paiement	
		BP 2024 en €	Affectations en €	BP 2024 en €	Mandats en €
32 - Sports (autres que scolaires)					
325 - Autres équipements sportifs ou de loisirs					
Programme Équipements sportifs d'intérêt régional					
	HP325-003	19 890 000,00	28 698 295,84	20 150 000,00	32 155 806,67
	PJ325-003				2 682,00
Équipements sportifs de niveau régional	13200301	4 000 000,00	3 395 475,00	4 500 000,00	11 078 990,80
Équipements sportifs - Vaires Torcy					2 682,00
	332003014				2 682,00
Achat d'équipements en faveur du handisport	13200302	300 000,00	106 797,98	300 000,00	14 828,89
Plan Sport oxygène	13200303			250 000,00	13 897,90
Construction et rénovation des équipements en faveur des lycéens	13200304			5 000 000,00	3 491 103,96
Équipements sportifs de proximité	13200305	15 590 000,00	19 470 764,95	8 100 000,00	11 449 461,21
Équipements sportifs - Vaires Torcy			5 725 257,91	2 000 000,00	6 107 523,91
	13200306		5 725 257,91	2 000 000,00	6 107 523,91
Programme Participation de la Région aux JOP 2024	HP325-005	27 446 000,00	27 446 000,00	30 320 000,00	27 446 000,00
Participation de la Région au financement des JOP 2024	13200501	27 446 000,00	27 446 000,00	30 320 000,00	27 446 000,00
TOTAL		47 336 000,00	56 144 295,84	50 470 000,00	59 604 488,67
	HP	47 336 000,00	56 144 295,84	50 470 000,00	59 601 806,67
	PJ				2 682,00

Action : Plan Sport oxygène

Aucune affectation n'a été votée en 2024 sur cette action. Le dispositif associé a été abrogé en cours d'année.

Au 31/12/2024, **0,014 M€** en crédits de paiement ont été mandatés sur ce dispositif.

Action : Construction et rénovation des équipements en faveur des lycéens

Le dispositif associé à cette action budgétaire a été abrogé et a laissé la place au dispositif de « soutien régional à la création et à la réhabilitation d'équipements sportifs franciliens ». Les équipements avec un usage lycéen sont désormais soutenus sur l'action budgétaire « Equipements sportifs de proximité ».

Au 31/12/2024, **3,491 M€** en crédits de paiement ont été mandatés sur cette action pour honorer des engagements antérieurs à 2024.

Action : Equipements sportifs de proximité

Cette action affiche une consommation totale de **19,471 M€** en autorisations de programme pour une enveloppe initiale de 15,590 M€, complétée par un abondement au budget supplémentaire de 2,500 M€ et des redéploiements à hauteur de 1,380 M€.

Elle intègre l'aide à l'acquisition de minibus et le soutien aux équipements sportifs franciliens (équipements sportifs de proximité ou mis à disposition des lycées et terrains synthétiques de grands jeux) visant à réduire les carences en équipements sportifs sur l'ensemble du territoire francilien et à favoriser l'accès de toutes et tous aux pratiques sportives.

Au titre du dispositif de soutien régional à la création et à la réhabilitation d'équipements sportifs franciliens, la Région a accompagné **204 projets** d'équipements, tels que la création et la réhabilitation de gymnases et de salles spécialisées (dojos, salles d'armes, salles de boxe), des terrains synthétiques de grands jeux, ou encore l'aménagement de parcours de santé et d'équipements sportifs en libre accès. Elle a ainsi voté des affectations à hauteur de **18,908 M€, réparties comme suit :**

- Equipements de proximité : 10,509 M€
- Lycées : 6,515 M€
- Terrains Synthétiques : 1,884 M€

A noter que la Région a également soutenu des projets faisant l'objet d'une instruction commune Sport et Environnement au titre de la rénovation énergétique des équipements sportifs.

Au titre de l'aide à l'acquisition de minibus, la Région a financé 31 véhicules pour un montant total affecté de **0,550 M€** en autorisations de programme. En 2024, elle a souhaité étendre le dispositif aux communes avec un engagement de mise à disposition des véhicules aux clubs sportifs.

Au-delà, la Région a accompagné la navigatrice Alexandra Lucas dans son projet nautique (**0,012 M€**).

En crédits de paiement, **11,449 M€** ont été mandatés (près de 300 mandats), dont 11 % correspondent à des projets affectés en 2024 et 89 % à des engagements antérieurs. Un redéploiement de 1,166 M€ depuis un autre chapitre a été nécessaire pour honorer les engagements de la Région.

Action : Équipements sportifs - Vaires Torcy

Dans le cadre de la mise en configuration du site de Vaires-sur-Marne pour l'accueil des épreuves d'aviron et de canoë en ligne lors des JOP Paris 2024, cette action a donné lieu à l'affectation d'un montant d'autorisations de programme de **5,725 M€** au titre des équipements sportifs d'intérêt régional. L'action n'étant pas dotée initialement, un redéploiement de **5,725 M€** a été effectué pour l'alimenter.

Au 31/12/2024, **6,107 M€** en crédits de paiement ont été mandatés. Ce niveau d'exécution a été permis grâce à un redéploiement depuis un autre chapitre budgétaire nécessaire pour honorer les engagements de la Région.

Programme : Participation de la Région aux JOP 2024

Action : Participation de la Région au financement des JOP 2024

Cette action est destinée à couvrir la contribution de la Région à la SOLIDEO (Société de livraison des ouvrages olympiques et paralympiques) pour la réalisation de ses missions dans le cadre de l'organisation des Jeux Olympiques et Paralympiques (JOP) Paris 2024.

Pour cette action, **27 446 M€** ont été affectés en 2024 conformément aux engagements contractuels et intégralement mandatés sur cet exercice.

33 - Jeunesse (action socio-éducative') et loisirs

338 - Autres activités pour les jeunes

En M€	Année	BP (1)	BS + Mouvements	Total ouvert	Exécution (2)	% Exécution (2)/(1)
AP	Rappel 2023	7,280	-0,900	6,380	6,380	87,64%
	2024	4,130	-0,775	3,355	3,341	80,90%
CP	Rappel 2023	3,150	4,830	7,980	7,871	249,88%
	2024	7,280	-0,700	6,580	6,572	90,28%

Programme : Investissements dans les Iles de loisirs

Action : Investissement dans les Iles-de- loisirs

3,341 M€ ont été affectés en 2024. Les opérations les plus significatives concernent notamment :

- les travaux sur les installations techniques de la piscine d'Etampes (91) ;
- la réfection de la passerelle du Port-aux-Cerises dans le secteur de Vigneux-sur-Seine (91) ;
- la rénovation du centre équestre à Saint Quentin en Yvelines (78) ;
- la mise en conformité d'une aire de jeux sur l'île de loisirs des Boucles de Seine (78) ;
- des travaux de mise en sécurité (escalier, terrasse) à Cergy-Pontoise (95) ;
- la requalification et sécurisation du ponton à Cergy Pontoise (95) ;
- la dépollution de terres à Etampes (91) ;
- la convention de mandat pour la réalisation de l'île de loisirs de la Corniche des Forts (93) ;
- les dotations pour le fonds d'urgence.

Une consommation de **5,701 M€** en crédits de paiement a été effectuée en 2024. Les mandats ont concerné 15 % des affectations de l'année (en particulier pour la réalisation de l'île de loisirs de la Corniche des Forts) et 85 % d'affectations antérieures (entre autres pour la reconstruction du restaurant à Etampes).

Action : Accessibilité des Iles de loisirs aux personnes en situation de handicap

Aucune affectation n'a été votée en 2024 sur cette action.

0,768 M€ ont été mandatés sur des affectations antérieures à 2024 (pour des projets à Créteil, Buthiers et Jablines-Annet).

Action : Fonds d'urgence Iles de loisirs

0,103 M€ ont été mandatés en crédits de paiement au titre des engagements antérieurs à 2024.

Chapitre 903		Autorisations de programme		Crédits de paiement	
		BP 2024 en €	Affectations en €	BP 2024 en €	Mandats en €
33 - Jeunesse (action socio-éducative') et loisirs					
338 - Autres activités pour les jeunes					
Programme Investissements dans les Iles de loisirs	HP338-001	4 130 000,00	3 341 157,04	7 280 000,00	6 572 386,75
Investissement dans les Iles-de- loisirs	13300101	3 430 000,00	3 341 157,04	6 580 000,00	5 701 102,37
Accessibilité des Iles de loisirs aux personnes en situation de handicap	13300102	700 000,00		700 000,00	767 852,24
Fonds d'urgence Iles de loisirs	13300103				103 432,14
TOTAL		4 130 000,00	3 341 157,04	7 280 000,00	6 572 386,75
	HP	4 130 000,00	3 341 157,04	7 280 000,00	6 572 386,75

34 - Vie sociale et citoyenne

348 - Autres

En M€	Année	BP (1)	BS + Mouvements	Total ouvert	Exécution (2)	% Exécution (2)/(1)
AP	Rappel 2023	1,450	-0,266	1,184	1,184	81,63%
	2024	3,300	-	3,300	3,300	100,00%
CP	Rappel 2023	0,124	0,800	0,924	0,807	650,92%
	2024	1,450	-1,124	0,326	0,316	21,76%

Programme : Projets de territoires Jeunesse et Développement social

Action : Soutien aux grands acteurs de la solidarité

Aucune autorisation de programme n'a été votée sur cette action en 2024.

0,023 M€ ont été mandatés sur des affectations antérieures à 2024.

Action : Maison des Outre-mer

La région Île-de-France a décidé de confier à la Société Île-de-France Construction Durable, par une convention de mandat le rôle de maître d'ouvrage délégué pour la réhabilitation du lycée public Lazare Ponticelli situé dans le 13e arrondissement pour l'accueil de la Maison régionale des sports d'Île-de-France et la Cité des Outre-mer.

1,000 M€ en autorisation de programme ont été affectés, conformément au budget primitif, pour la réalisation d'études de diagnostics complémentaires et de concours ainsi que la rémunération et les honoraires du mandataire.

0,217 M€ ont été mandatés dont 95 % sur des affectations antérieures à 2024.

Action : Jeunesse et promesse républicaine

Cette action a été dotée de **2,300 M€** en autorisations de programme, à même hauteur qu'en 2024, permettant ainsi de poursuivre les développements de l'application Labaz et ses portails associés. Deux nouvelles aides ont été intégrées : l'aide au permis de conduire ainsi que la nouvelle aide à l'achat d'un passe Navigo imagine R.

Des fonctionnalités nécessaires à la distribution des places ont par ailleurs été développées pour les Jeux Olympiques et paralympiques, ainsi que pour les bons plans cinémas et bons d'achat livres.

Un chantier d'optimisation de la connexion des partenaires via login/mot de passe a été mené ainsi que celui d'optimisation du parcours d'inscription des jeunes via les connecteurs ENT Monlycée.net et France Connect. Une automatisation partielle de la création des comptes des jeunes via la fourniture de pièces justificatives sur formulaire sécurisé a également été réalisée.

Un tableau de bord des principaux indicateurs du projet a été construit et enrichi tout le long de l'année.

0,075 M€ ont été mandatés sur des affectations votées en 2024.

Chapitre 903		Autorisations de programme		Crédits de paiement	
		BP 2024 en €	Affectations en €	BP 2024 en €	Mandats en €
34 - Vie sociale et citoyenne					
348 - Autres					
Programme Projets de territoires	HP348-003	3 300 000,00	3 300 000,00	1 450 000,00	315 530,88
Jeunesse et Développement social					
Soutien aux grands acteurs de la solidarité	13400302			450 000,00	23 257,68
Maison des Outre-mer	13400303	1 000 000,00	1 000 000,00		217 333,20
Jeunesse et promesse républicaine	13400304	2 300 000,00	2 300 000,00	1 000 000,00	74 940,00
TOTAL		3 300 000,00	3 300 000,00	1 450 000,00	315 530,88
	HP	3 300 000,00	3 300 000,00	1 450 000,00	315 530,88

39 - Sécurité

En M€	Année	BP (1)	BS + Mouvements	Total ouvert	Exécution (2)	% Exécution (2)/(1)
AP	Rappel 2023	1,500	0,361	1,861	1,861	124,07%
	2024	1,500	-0,714	0,786	0,786	52,38%
CP	Rappel 2023	1,500	0,530	2,030	1,436	95,74%
	2024	1,500	0,702	2,202	2,202	146,81%

Programme : Sécurité dans les propriétés régionales

Action : Sécurisation des Iles de loisirs

Le budget alloué à la sécurisation des îles de loisirs a été affecté à hauteur de **0,785 M€** en autorisations de programme permettant le financement des opérations suivantes :

- mise en sécurité de l'île de loisirs d'Etampes (91) (3^{ème} tranche) comprenant notamment la poursuite de la mise en place de la vidéoprotection ;
- travaux et équipements de sécurisation à Saint-Quentin-en-Yvelines (78) ;
- amélioration de la sécurité à Jablines (77) ;
- acquisition de matériels pour la brigade de moyens aériens à Port aux Cerises (91).

Les crédits de paiement ont été mandatés à hauteur de **2,202 M€**. Ce niveau d'exécution a été rendu possible par un redéploiement de 0,702 M€ pour honorer les engagements de la Région. 90 % des mandatements ont concerné des affectations antérieures à 2024 (en particulier pour la vidéoprotection à Vaires-Torcy en prévision des JOP).

Chapitre 903		Autorisations de programme		Crédits de paiement	
		BP 2024 en €	Affectations en €	BP 2024 en €	Mandats en €
39 - Sécurité					
Programme Sécurité dans les propriétés régionales	HP39-001	1 500 000,00	785 650,00	1 500 000,00	2 202 171,68
Sécurisation des Iles de loisirs	13900103	1 500 000,00	785 650,00	1 500 000,00	2 202 171,68
TOTAL		1 500 000,00	785 650,00	1 500 000,00	2 202 171,68
	HP	1 500 000,00	785 650,00	1 500 000,00	2 202 171,68

CHAPITRE 904 - SANTÉ ET ACTION SOCIALE (HORS APA, RSA ET

En M€	Année	BP (1)	BS + Mouvements	Total ouvert	Exécution (2)	% Exécution (2)/(1)
AP	Rappel 2023	25,250	1,000	26,250	25,658	101,62%
	2024	25,250	-	25,250	23,538	93,22%
CP	Rappel 2023	17,412	6,290	23,702	22,385	128,56%
	2024	23,810	1,000	24,810	23,689	99,49%

41 - Santé

414 - Dispensaires et autres établissements sanitaires

En M€	Année	BP (1)	BS + Mouvements	Total ouvert	Exécution (2)	% Exécution (2)/(1)
AP	Rappel 2023	8,400	2,815	11,215	11,215	133,52%
	2024	8,400	1,583	9,983	9,983	118,84%
CP	Rappel 2023	6,460	4,825	11,285	11,171	172,92%
	2024	9,310	2,215	11,525	11,525	123,79%

Programme : Renforcement de l'offre de soins

Action : Fonds régional de résorption des déserts médicaux

L'ensemble des actions entreprises par la Région Île-de-France depuis 2016 prouve l'importance qu'attache l'exécutif régional à la résorption des déserts médicaux et à l'amélioration de l'offre de soins dans les territoires. Chaque année, le dispositif régional de lutte contre les déserts médicaux reçoit un nombre croissant de demandes de soutien. Le dernier zonage d'avril 2022 publié par l'Agence Régionale de Santé confirme la dégradation de l'offre de soins de premier recours et élargit considérablement les zones déficitaires par rapport au schéma de 2018, augmentant significativement le nombre de dossiers éligibles aux aides régionales.

En 2024, le montant total d'affectation s'élève à **9,677 M€** pour soutenir 53 structures : 27 structures d'exercice collectif (12 MSP et 15 centres de santé) et 28 cabinets de groupe ont également été aidés.

Par ailleurs, ce sont 108 professionnels de santé qui ont bénéficié d'une aide régionale à l'installation (+ 7 par rapport à 2023).

Afin de répondre aux demandes sur le territoire, cette action a bénéficié de redéploiements à hauteur de 1,677 M€.

Les crédits de paiement ont été consommés à hauteur de **11,247 M€**. L'action a bénéficié d'un redéploiement de 2,215 M€ pour assurer ce haut niveau de mandatement. 14 % du total des mandats correspond à des affectations votées en 2024 comme la création d'une maison de santé pluriprofessionnelle hommage à Aulnay-sous-Bois (93) (0,200 M€) ou la création de la maison médicale communale à Vaucresson (0,160 M€). 86 % des crédits de paiement correspondent à des aides votées entre 2019 et 2023 comme la création d'un cabinet de groupe à Clichy (0,250 M€) ou la création d'un cabinet médical à Villebon-sur-Yvette (0,246 M€).

Action : Région solidaire - Covid 19

La ligne budgétaire non dotée en 2024 présente une consommation en crédits de paiement de **0,019 M€** correspondant à des engagements antérieurs pour l'aide aux communes mobilisées pour la campagne de vaccination et l'aide à l'équipement sanitaire pour la Mairie de les Mesnuls (0,010 M€) ainsi que pour la commune de Neuilly-sur-Marne (0,007 M€).

Chapitre 904	Autorisations de programme		Crédits de paiement	
	BP 2024 en €	Affectations en €	BP 2024 en €	Mandats en €
41 : Santé	8 400 000,00	9 982 682,33	9 310 000,00	11 524 976,12
42 : Action sociale	16 850 000,00	13 555 745,00	14 500 000,00	12 164 326,24
TOTAL	25 250 000,00	23 538 427,33	23 810 000,00	23 689 302,36
HP	24 250 000,00	22 888 427,33	23 310 000,00	23 625 274,36
RE	1 000 000,00	650 000,00	500 000,00	64 028,00

Chapitre 904	Autorisations de programme		Crédits de paiement	
	BP 2024 en €	Affectations en €	BP 2024 en €	Mandats en €
41 - Santé				
414 - Dispensaires et autres établissements sanitaires				
Programme Renforcement de l'offre de soins HP414-004	8 400 000,00	9 982 682,33	9 310 000,00	11 524 976,12
Fonds régional de résorption des déserts médicaux 14100402	8 000 000,00	9 676 601,83	9 000 000,00	11 247 001,32
Région solidaire - Covid 19 14100403				18 976,00
Plan d'urgence santé - Covid 19 14100404				4 917,82
Equipement d'Unité fonctionnelle d'IVG 14100405	400 000,00	306 080,50	310 000,00	254 080,98
TOTAL	8 400 000,00	9 982 682,33	9 310 000,00	11 524 976,12
HP	8 400 000,00	9 982 682,33	9 310 000,00	11 524 976,12

Action : Plan d'urgence santé - Covid 19

La ligne budgétaire n'a pas été dotée en 2024. **0,005 M€** en crédits de paiement ont été mandatés, ceux-ci correspondent à des écritures de régularisation pour des engagements antérieurs sur le dispositif des lits de réanimation éphémère.

Action : Equipement d'Unité fonctionnelle d'IVG

Depuis 2016, la Région s'est très fortement mobilisée en faveur de la santé des femmes et de leur libre choix, mettant en place de nombreuses actions de protection et d'accompagnement notamment des femmes les plus vulnérables.

En 2024, **0,306 M€** ont été affectés pour l'acquisition d'échographes notamment pour les centres de santé sexuelle départementaux de la Seine-et-Marne (77) (0,142 M€) ou pour le cabinet de sages-femmes à Draveil (91) (0,050 M€).

0,254 M€ ont été mandatés en crédits de paiement et correspondent à 65 % à des affectations votées pour l'acquisition d'échographes en 2024 comme celui des centres de santé sexuelle départementaux de la Seine-et-Marne (77) (0,142 M€) et à 35 % à des affectations de 2021 et 2022 comme pour le groupe hospitalier Sud Île-de-France à Melun (0,050 M€).

42 - Action sociale

4228 - Autres actions en faveur de la petite enfance

En M€	Année	BP (1)	BS + Mouvements	Total ouvert	Exécution (2)	% Exécution (2)/(1)
AP	Rappel 2023	1,200	0,063	1,263	1,263	105,21%
	2024	1,200	-0,100	1,100	0,900	75,00%
CP	Rappel 2023	0,552	0,653	1,205	1,085	196,65%
	2024	1,200	-0,830	0,370	0,369	30,76%

Programme : Dispositif en faveur de la petite enfance

Action : Soutien aux modes de garde innovants pour la petite enfance

La petite enfance est l'un des secteurs illustrant l'exemplarité de la démarche francilienne en matière de solidarité : l'offre de berceaux en Ile-de-France est très inégalement répartie, alors que la possibilité de faire garder son enfant est un levier essentiel du retour sur le marché du travail pour les femmes.

La pandémie a vu également émerger de nouveaux besoins et la création de nouveaux services, tel un lieu permettant aux parents de concilier télétravail dans des espaces de coworking et accueil de leurs jeunes enfants par des professionnels, ou le développement d'une application permettant l'échange gratuit de garde de leurs enfants entre parents.

En 2024, l'affectation de **0,900 M€** en autorisations de programme a permis le soutien de 4 projets permettant la création de 90 places pour la petite enfance dont la création d'une crèche de 16 berceaux et du siège de la crèche familiale intercommunale à Yèbles (77) (0,300 M€), le regroupement de deux structures via la Création d'un multi accueil "Cassini" de 10 places supplémentaires à Meaux (77) (0,300 M€) ou la création d'une crèche de 40 places et d'un Relais Petite Enfance à Claye-Souilly (77) (0,150 M€).

Le mandatement de **0,369 M€** en crédits de paiement a servi à honorer des engagements de 2019 à 2023 comme pour le projet de relocalisation et d'augmentation du nombre de berceaux d'une crèche inclusive et innovante à Mantes-la-Jolie (78) (0,110 M€), pour la création d'une maison des familles à Verneuil-sur-Seine (78) (0,052 M€) et pour la création d'un multi-accueil de 60 berceaux et d'une ludothèque à Vélizy-Villacoublay (0,074 M€).

Chapitre 904	Autorisations de programme		Crédits de paiement	
	BP 2024 en €	Affectations en €	BP 2024 en €	Mandats en €
42 - Action sociale				
4228 - Autres actions en faveur de la petite enfance				
Programme Dispositif en faveur de la petite enfance HP4228-001	1 200 000,00	900 000,00	1 200 000,00	369 116,20
Soutien aux modes de garde innovants pour la petite enfance 14200101	1 200 000,00	900 000,00	1 200 000,00	369 116,20
TOTAL	1 200 000,00	900 000,00	1 200 000,00	369 116,20
HP	1 200 000,00	900 000,00	1 200 000,00	369 116,20

424 - Personnes en difficulté

En M€	Année	BP (1)	BS + Mouvements	Total ouvert	Exécution (2)	% Exécution (2)/(1)
AP	Rappel 2023	8,500	-3,550	4,950	4,358	51,27%
	2024	7,500	-1,483	6,017	5,960	79,47%
CP	Rappel 2023	6,500	-0,608	5,892	5,204	80,06%
	2024	7,000	-1,035	5,965	4,855	69,36%

Programme : Dispositif en faveur des personnes en situation précaire

Action : Établissements et services pour femmes en difficulté

L'action n'a pas été dotée en autorisations de programme en 2024 ; les crédits étant regroupés sur l'action "Aide aux femmes et aux familles".

Hors CPER, Les crédits de paiement ont été mandatés à hauteur de **1,313 M€** sur cette action pour des engagements de 2016 à 2023 comme pour le projet de construction d'un centre d'hébergement d'urgence de 58 places ou réinsertion sociale pour femmes seules ou avec enfants, rue de l'Égalité à Gonesse (95) (0,541 M€), pour la création de logements très sociaux intermédiaires afin de répondre aux besoins des familles en difficulté à Bezons (95) (0,262 M€), pour la création d'un accueil de jour pour 1 300 femmes victimes de violences conjugales et intrafamiliales au sein de la Maison départementale Solidarité Femmes (94) (0,100 M€) ou pour l'aménagement et restructuration des locaux de la Cravate Solidaire pour accompagner 800 femmes en difficulté et déployer l'activité hors les murs (0,100 M€).

Au titre du CPER 2021-2027, les crédits de paiement ont été mandatés à hauteur de 0,034 M€ correspondant à des engagements de 2023, notamment le projet de création de la maison participative non médicalisée, le Nid (Paris, 18e) pour les franciliennes et les ultra-marines (0,013 M€) ou le lancement du 1er Camping-Care (0,013 M€).

Action : Actions d'innovation sociale

En 2024, aucune autorisation de programme n'a été votée sur cette action ; les crédits étant votés sur l'action "Aide aux femmes et aux familles", issue de la fusion des actions « Innovation sociale » et « Établissements et services pour femmes en difficulté ».

Les crédits de paiement ont été mandatés à hauteur de **3,058 M€** pour honorer des engagements de 2016 à 2023, comme le projet d'Aide alimentaire - Pérenniser le libre-service solidaire (0,320 M€), la création d'une équipe de secours intervenant partout dans la région en cas de catastrophe naturelle (0,234 M€) ou la création d'une pension de famille de 30 places pour personnes isolées avec des places dédiées aux personnes souffrant d'un handicap psychique sur la commune de Nanterre (92) (0,284 M€).

Programme : Aide aux femmes et aux familles

Action : Aide aux femmes et aux familles

Cette action résulte de la fusion des actions "Actions d'innovation sociale" et "Établissements et services pour femmes en difficulté".

En 2024, la Région a poursuivi son intervention en faveur des Franciliennes les plus vulnérables, dans la continuité des actions entreprises à la suite des préconisations du rapport d'Elina Dumont sur la situation des femmes à la rue en Île-de-France, grande cause régionale en 2019. L'objectif de cet engagement régional fort est de soutenir les acteurs offrant des solutions novatrices et souples pour répondre aux besoins spécifiques des femmes en situation précaire.

Aussi, en matière de lutte contre les fractures sociales et territoriales la Région déploie des méthodes

Chapitre 904		Autorisations de programme		Crédits de paiement	
		BP 2024 en €	Affectations en €	BP 2024 en €	Mandats en €
42 - Action sociale					
424 - Personnes en difficulté					
Programme Dispositif en faveur des personnes en situation précaire					
	HP424-003			4 000 000,00	4 371 596,62
	RE424-003			500 000,00	34 028,00
Établissements et services pour femmes en difficulté	14200301			3 500 000,00	1 313 367,55
Etablissements et services pour femmes en difficulté	542003016			500 000,00	34 028,00
Actions d'innovation sociale	14200303			500 000,00	3 058 229,07
Programme Aide aux femmes et aux familles					
	HP424-007	6 500 000,00	5 309 876,00	2 500 000,00	419 546,62
	RE424-007	1 000 000,00	650 000,00		30 000,00
Aide aux femmes et aux familles		7 500 000,00	5 959 876,00	2 500 000,00	449 546,62
	14200701	6 500 000,00	5 309 876,00	2 500 000,00	419 546,62
	542007016	1 000 000,00	650 000,00		30 000,00
TOTAL		7 500 000,00	5 959 876,00	7 000 000,00	4 855 171,24
	HP	6 500 000,00	5 309 876,00	6 500 000,00	4 791 143,24
	RE	1 000 000,00	650 000,00	500 000,00	64 028,00

nouvelles et innovantes en privilégiant trois axes d'intervention :

- le développement de l'innovation au bénéfice des plus fragiles ;
- le développement des partenariats stratégiques permettant à la Région de renforcer l'impact de son intervention structurante et d'agir au plus près des besoins sur l'ensemble du territoire ;

- le maintien du réseau des Maisons Région Solidaire lieux destinés à prendre en charge les personnes sans-abris vivant dans le métro et à leur offrir répit, soins et réinsertion (cf. volet 6 du CPER 2021-27).

5,310 M€ ont été affectés en autorisations de programme hors CPER pour des projets comme la création de 50 places d'hébergement Lits Haltes Soins Santé et Lits d'Accueil Médicalisés à Morainvilliers (78) (0,300 M€), pour le rachat et réhabilitation du Palais de la femme pour 21 femmes et leurs enfants à Paris (15eme) (0,593 M€), pour la création de 21 places de Lits Haltes Soins Santé et Appartement de Coordination Thérapeutique pour les personnes à la rue, à Livry Gargan (93) (0,300 M€) ou le déménagement de l'entrepôt régional des Restos du Cœur dans le Val d'Oise (95) (0,400 M€).

0,420 M€ ont été mandatés en crédits de paiement hors CPER comme pour la création d'une bagagerie solidaire dans le sixième arrondissement de Paris (75) (0,160 M€) ou pour le Plan Grand Froid - Renforcement des équipements de prise en charge des Franciliens en grande précarité (0,068 M€).

Dans le cadre du CPER 2021-2027, **0,650 M€** ont été affectés en autorisations de programme pour 3 projets comme le projet d'hébergement - Construction d'une résidence sociale de 25 logements pour femmes avec ou sans enfants victimes de violences (Gennevilliers, 92) (0,450 M€) ou pour l'accueil de jour – Réhabilitation et agrandissement de l'accueil de jour de femmes victimes de violences en milieu rural - Bray et Lû (95) (0,100 M€).

0,030 M€ ont été mandatés dans le cadre du CPER 2021-2027 pour l'accueil de jour – Réhabilitation et agrandissement de l'accueil de jour de femmes victimes de violences en milieu rural - Bray et Lû (95).

425 - Personnes handicapées

En M€	Année	BP (1)	BS + Mouvements	Total ouvert	Exécution (2)	% Exécution (2)/(1)
AP	Rappel 2023	7,150	1,672	8,822	8,822	123,38%
	2024	8,150	-	8,150	6,696	82,16%
CP	Rappel 2023	3,900	1,420	5,320	4,925	126,27%
	2024	6,300	0,650	6,950	6,940	110,16%

Programme : Dispositif en faveur des personnes en situation de handicap

Action : Établissements et services d'éducation spéciale et de prévention pour enfants et adolescents en situation de handicap

En 2024, cette action n'a pas été dotée ni en autorisation de programme ni en crédits de paiement. Un redéploiement a permis d'honorer des engagements de 2017 pour un montant de **0,302 M€** en crédits de paiement concernant la restructuration et les opérations de réaménagement du CMPSI de La Norville (91) (0,210 M€) et la reconstruction d'un bâtiment de l'externat médico-pédagogique 26, rue Jean Allemane 94500 Champigny (0,090 M€).

Action : Région solidaire en faveur des personnes en situation de handicap

Cette ligne permet de soutenir des projets innovants d'établissements et services médico-sociaux pour les enfants, les adultes et les personnes âgées dépendantes. Le dispositif permet également le soutien à l'habitat inclusif, aux innovations sociales en matière de recherche pour l'amélioration des conditions de vie des personnes en situation de handicap.

Pour répondre aux problématiques de l'accès aux soins courants des personnes en situation de handicap, il permet également l'acquisition de matériel médical adapté.

Chapitre 904		Autorisations de programme		Crédits de paiement	
		BP 2024 en €	Affectations en €	BP 2024 en €	Mandats en €
42 - Action sociale					
425 - Personnes handicapées					
Programme Dispositif en faveur des personnes en situation de handicap	HP425-005	8 150 000,00	6 695 869,00	6 300 000,00	6 940 038,80
Établissements et services d'éducation spéciale et de prévention pour enfants et adolescents en situation de handicap	14200501				301 629,74
Région solidaire en faveur des personnes en situation de handicap	14200505	8 150 000,00	6 695 869,00	6 300 000,00	6 638 409,06
TOTAL		8 150 000,00	6 695 869,00	6 300 000,00	6 940 038,80
	HP	8 150 000,00	6 695 869,00	6 300 000,00	6 940 038,80

En 2024, **6,696 M€** ont été consommés en autorisations de programme dont 2,103 M€ en faveur des MDPH et 3,576 M€ pour le soutien de 41 projets innovants d'établissements et services médico-sociaux pour les enfants, les adultes et les personnes âgées dépendantes, par exemple les travaux et équipements de la Villa « Alex », située au 10, avenue Guilbert Fergant au Plessis-Pâté (91) (0,200 M€), les travaux et équipement de locaux pour le Pôle Travail Accompagné de l'association « Avenir APEI » (0,200 M€) ainsi que les travaux dans le nouveau bâtiment dédié au pôle travail de la Fondation Franco-Britannique de Sillery situé au Château de Sillery à Épinay-sur-Orge (91) (0,200 M€).

Pour être encore plus proche des besoins des franciliens en situation de handicap, la Région a par ailleurs mis en place en 2024 un Budget Participatif Handicap qui a permis d'aider 131 projets à hauteur de 0,932 M€.

En crédits de paiement, **6,638 M€** ont été mandatés pour honorer des engagements de 2019 à 2024 dont 25 % de dossiers MDPH ainsi que par exemple la restructuration de deux IEM sur un même site pour enfants, adolescents, et jeunes adultes polyhandicapés situés au 89 rue Joseph Bertrand à Viroflay (78) (0,225 M€), le budget d'autonomie éducative francilien - Lycée Métier Voilin Puteaux (0,300 M€), la création du premier centre ludo-éducatif inclusif et adapté aux enfants et adolescents en situation de handicap mental sévère et leurs fratries, situé au 87, avenue Foch à Saint-Maur-des-Fossés (94) (0,293 M€) ou la création d'une « antenne inclusive » à destination d'enfants et d'adolescents en situation de handicap situés au 9, place de la Gare à Saint-Pierre-lès-Nemours (77) (0,236 M€).

CHAPITRE 905 - AMÉNAGEMENT DES TERRITOIRES ET HABITAT

En M€	Année	BP (1)	BS + Mouvements	Total ouvert	Exécution (2)	% Exécution (2)/(1)
AP	Rappel 2023	211,254	20,000	231,254	230,894	109,30%
	2024	199,154	30,000	229,154	225,949	113,45%
CP	Rappel 2023	145,914	30,820	176,734	174,475	119,57%
	2024	129,013	56,779	185,792	185,468	143,76%

51 - Aménagement et services urbains

515 - Opérations d'aménagement

En M€	Année	BP (1)	BS + Mouvements	Total ouvert	Exécution (2)	% Exécution (2)/(1)
AP	Rappel 2023	91,854	25,370	117,224	117,224	127,62%
	2024	79,754	30,000	109,754	109,665	137,50%
CP	Rappel 2023	59,972	21,483	81,455	81,100	135,23%
	2024	34,004	55,779	89,783	89,715	263,84%

Programme : Territoires stratégiques

Action : Cent quartiers innovants et écologiques

Depuis le lancement du dispositif en 2016, 91 quartiers ont été désignés lauréats pour une dotation globale de 301,971 M€.

36,031 M€ ont été affectés en 2024 en autorisations de programme dans le cadre du CPER 2021-2027.

21,595 M€ ont été mandatés en crédits de paiement, dont 6,883 M€ au titre du CPER 2021-2027 et 11,074 M€ au titre du CPER 2015-2020.

Action : Soutien aux dynamiques territoriales

En 2024, **1,700 M€** en autorisations de programme a été affecté au bénéfice de 2 opérations :

- 1,200 M€ à la commune de Maisons-Laffitte pour l'acquisition foncière de la "partie verte" de l'hippodrome ;
- 0,500 M€ à la commune de Verrières-le-Buisson pour la réhabilitation et l'extension de la médiathèque du centre culturel André Malraux

La consommation en crédits de paiement est de **0,785 M€** en 2024, dont 0,051 M€ au titre du CPER 2015-2020.

Action : Aménagement durable et innovation urbaine - Friches

S'agissant du dispositif « Soutien à l'urbanisme transitoire », la Région s'est affirmée comme un acteur central, souvent premier financeur public, dans la promotion de ces nouvelles formes d'occupation des espaces urbains délaissés, en accompagnant des initiatives locales, citoyennes, porteuses de transformation sociale, économique et écologique. Il permet de soutenir des projets variés :

Chapitre 905	Autorisations de programme		Crédits de paiement	
	BP 2024 en €	Affectations en €	BP 2024 en €	Mandats en €
51 : Aménagement et services urbains	79 754 000,00	109 664 999,57	34 004 000,00	92 116 173,79
52 : Politique de la ville	23 000 000,00	20 572 168,00	10 400 000,00	10 376 805,29
54 : Espace rural et autres espaces de développement	21 900 000,00	18 583 193,15	14 900 000,00	16 557 716,07
55 : Habitat (Logement)	74 000 000,00	75 307 786,46	65 709 000,00	63 613 138,48
57 : Technologies de l'information et de la communication	500 000,00	1 821 032,50	4 000 000,00	2 803 752,89
TOTAL	199 154 000,00	225 949 179,68	129 013 000,00	185 467 586,52
HP	178 654 000,00	188 097 403,57	110 763 000,00	143 216 383,62
PR			250 000,00	15 539 672,40
RE	20 500 000,00	37 851 776,11	18 000 000,00	26 711 530,50

Chapitre 905	Autorisations de programme		Crédits de paiement	
	BP 2024 en €	Affectations en €	BP 2024 en €	Mandats en €
51 - Aménagement et services urbains				
515 - Opérations d'aménagement				
Programme Territoires stratégiques				
HP515-002	4 754 000,00	6 452 953,62	1 754 000,00	14 396 732,41
PR515-002			250 000,00	12 376 162,08
RE515-002	20 000 000,00	36 030 743,61	6 000 000,00	8 339 768,88
Cent quartiers innovants et écologiques	20 000 000,00	36 030 743,61	3 000 000,00	21 594 732,10
15100206				3 637 610,11
451002066				11 074 072,33
551002063	20 000 000,00	36 030 743,61	3 000 000,00	6 883 049,66
Soutien aux dynamiques territoriales		1 700 000,00	250 000,00	785 622,70
15100208		1 700 000,00		734 315,20
451002086			250 000,00	51 307,50
Aménagement durable et innovation urbaine - Friches	3 000 000,00	2 999 555,62	3 000 000,00	10 978 910,57
15100209	3 000 000,00	2 999 555,62		8 271 409,10
451002096				1 250 782,25
551002093			3 000 000,00	1 456 719,22
Territoires stratégiques - EPL La Défense	1 754 000,00	1 753 398,00	1 754 000,00	1 753 398,00

- préfiguration de sites dans le cadre d'un projet d'aménagement ;
- initiatives de développement économique (pépinières éphémères, coworking...) ;
- projets à dimension environnementale ou agriculture urbaine ;
- projets culturels et/ou à forte dimension sociale.

En 2024, un montant total de 1,249 M€ en autorisations de programme a été affecté en faveur de 25 projets lauréats. La consommation en crédits de paiement s'élève à 1,758 M€.

Concernant le dispositif « Réhabiliter plutôt que construire » adopté par délibération n° CR 2020-055 en novembre 2020, il traduit la mise en œuvre de la mesure 71 de la COP francilienne. En 2024, un montant de 1,750 M€ a été affecté en faveur de 11 communes et 1 EPCI. La consommation en crédits de paiement pour ce dispositif s'élève à 1,694 M€.

Le dispositif régional "Reconquérir les friches franciliennes" n'est plus doté en autorisations de programme depuis 2024.

Le suivi des 168 lauréats sélectionnés lors des huit sessions à manifestation d'intérêt (AMI) qui se sont tenues de 2017 à 2023 a mobilisé 8,051 M€ en crédits de paiement en 2024.

Au total, **3,000 M€** ont été affectés en autorisations de programme sur cette action. **10,979 M€** ont été mandatés en crédits de paiement en 2024, dont 1,457 M€ au titre du CPER 2021-2027 et 1,251 M€ au titre du CPER 2015-2020.

Action : Territoires stratégiques - EPL La Défense

Dans le cadre de la convention de financement de l'EPL La Défense (2018-2028), un montant de **1,753 M€** a été affecté en autorisations de programme et versé en crédits de paiement.

Programme : Contrat d'aménagement régional (contrat régional territorial)

Action : Contrat d'aménagement régional

Le contrat d'aménagement régional permet d'accompagner des communes de plus de 2 000 habitants et des EPCI à fiscalité propre pour des aménagements d'espaces publics et équipements de proximité (enfance, petite enfance, culture, sports et loisirs, rénovation de patrimoine non classé et vernaculaire...). Le dispositif permet de conclure un programme pluriannuel d'investissement, comportant au minimum deux opérations structurantes devant être lancées pendant la durée du contrat, soit 3 ans.

En 2024, 67 nouveaux Contrats d'Aménagement Régionaux (CAR) ont été votés, représentant une dotation globale de 62,450 M€. De 2017 à 2024, ce sont donc 439 contrats d'aménagement régionaux qui ont été adoptés pour une dotation globale de près de 417 M€.

En 2024, **67,181 M€** ont été affectés au titre du dispositif CAR dont 54,372 M€ correspondant à 129 opérations relevant des nouveaux contrats adoptés en 2024.

La consommation en crédits de paiement est de **54,602 M€**, dont 17,628 M€ au titre du CPER 2021-2027.

Chapitre 905		Autorisations de programme		Crédits de paiement	
		BP 2024 en €	Affectations en €	BP 2024 en €	Mandats en €
Programme Contrat d'aménagement régional (contrat régional territorial)	HP515-004	55 000 000,00	67 181 302,34	18 000 000,00	36 974 749,20
	RE515-004			8 000 000,00	17 627 949,29
	Contrat d'aménagement régional	55 000 000,00	67 181 302,34	26 000 000,00	54 602 698,49
	15100401	55 000 000,00	67 181 302,34	18 000 000,00	36 974 749,20
	551004013			8 000 000,00	17 627 949,29
	TOTAL	79 754 000,00	109 664 999,57	34 004 000,00	89 715 361,86
	HP	59 754 000,00	73 634 255,96	19 754 000,00	51 371 481,61
	PR			250 000,00	12 376 162,08
	RE	20 000 000,00	36 030 743,61	14 000 000,00	25 967 718,17

518 - Autres actions d'aménagement urbain

En M€	Année	BP (1)	BS + Mouvements	Total ouvert	Exécution (2)	% Exécution (2)/(1)
AP	Rappel 2023	-	-	-	-	-
	2024	-	-	-	-	-
CP	Rappel 2023	-	3,286	3,286	3,284	-
	2024	-	2,500	2,500	2,401	-

Programme : Contrat d'aménagement régional - Environnement - Actions territorialisées

Action : Contrat d'aménagement régional - Environnement - Actions territorialisées

Cette action n'était pas dotée au budget primitif ni en autorisation de programme, ni en crédit de paiement.

En crédits de paiement, **2,401 M€** ont été mandatés en 2024 grâce à des redéploiements afin d'honorer des engagements antérieurs.

52 - Politique de la ville

En M€	Année	BP (1)	BS + Mouvements	Total ouvert	Exécution (2)	% Exécution (2)/(1)
AP	Rappel 2023	23,000	-8,848	14,152	14,152	61,53%
	2024	23,000	-2,428	20,572	20,572	89,44%
CP	Rappel 2023	6,330	3,330	9,660	9,660	152,60%
	2024	10,400	-0,023	10,377	10,377	99,78%

Programme : Requalification urbaine : actions contractualisées

Action : Sites contractualisés ANRU

En 2024, les affectations en faveur du soutien au NPNRU se sont élevées à **20,572 M€**, soit une exécution à hauteur de 89,4 % du budget primitif et en progression par rapport à 2023 (14,152 M€).

Les crédits de paiement ont été mandatés à hauteur de **10,376 M€** en 2024.

La progression des engagements régionaux s'inscrit en phase avec l'accélération de la mise en œuvre des opérations fortement attendues par les habitants des quartiers, accélération amorcée depuis 2021.

Les opérations financées en 2024 ont majoritairement concerné des équipements pour l'enfance et la jeunesse, et notamment des établissements scolaires.

Chapitre 905	Autorisations de programme		Crédits de paiement	
	BP 2024 en €	Affectations en €	BP 2024 en €	Mandats en €
51 - Aménagement et services urbains				
518 - Autres actions d'aménagement urbain				
Programme Contrat d'aménagement régional - Environnement - Actions territorialisées PR518-003				2 400 811,93
Contrat d'aménagement régional - Environnement - Actions territorialisées 451003016				2 400 811,93
TOTAL				2 400 811,93
PR				2 400 811,93

Chapitre 905	Autorisations de programme		Crédits de paiement	
	BP 2024 en €	Affectations en €	BP 2024 en €	Mandats en €
52 - Politique de la ville				
Programme Requalification urbaine : actions contractualisées HP52-002	23 000 000,00	20 572 168,00	10 400 000,00	10 376 805,29
Sites contractualisés ANRU 15200202	23 000 000,00	20 572 168,00	10 400 000,00	10 376 805,29
TOTAL	23 000 000,00	20 572 168,00	10 400 000,00	10 376 805,29
HP	23 000 000,00	20 572 168,00	10 400 000,00	10 376 805,29

54 - Espace rural et autres espaces de développement

En M€	Année	BP (1)	BS + Mouvements	Total ouvert	Exécution (2)	% Exécution (2)/(1)
AP	Rappel 2023	17,900	6,992	24,892	24,892	139,06%
	2024	21,900	-0,201	21,699	18,583	84,85%
CP	Rappel 2023	11,716	2,300	14,016	12,940	110,45%
	2024	14,900	1,695	16,595	16,558	111,13%

Programme : Politiques contractuelles, aménagement et équipement de l'espace rural

Action : Fonds d'aménagement rural

Cette action n'est plus dotée en autorisations de programme. La consommation en crédits de paiement est de **4,855 M€**.

Action : Espaces de travail collaboratifs

Cette action n'était pas dotée en autorisation de programme. En crédits de paiement, 1,211 M€ ont été mandatés en 2024.

Action : Sauvegarde des commerces de proximité

Cette action n'était pas dotée en autorisations de programme. En crédits de paiement, 3,501 M€ ont été mandatés en 2024 grâce à des redéploiements de crédits étant donné que la dotation initiale s'élevait à 2,6 M€.

Action : Contrats ruraux

Cette action n'était plus dotée en autorisation de programme en 2024. En crédits de paiement, **10,154 M€** ont été mandatés en 2024.

Action : Soutien circuits courts - Covid 19

Cette action, qui avait été créée au cours de l'année 2020 pour permettre le déploiement des aides d'urgence durant la crise sanitaire, n'était plus dotée en autorisation de programme.

Un montant de **0,042 M€** en crédits de paiement a été mandaté en 2024 afin d'honorer les engagements pris antérieurement.

Action : Agence Ile-de-France Ruralité

Cette action porte plusieurs dispositifs, à savoir les Nouveaux contrats ruraux (CoR), l'aide à la revitalisation commerciale des communes et EPCI en milieu rural, l'aide aux commerces de proximité en milieu rural, les « Petites villes de demain » et le fonds d'urgence à destination des communes franciliennes et de leurs groupements touchés par les inondations.

Au titre du dispositif des nouveaux contrats ruraux, 79 contrats ont été votés portant à 558 le nombre de contrats adoptés depuis l'entrée en vigueur de ce dispositif en 2017. Sur les CoR, 14,227 M€ ont été affectés en autorisations de programme en 2024, dont 136 nouvelles opérations pour 13,999 M€, une réaffectation à la suite d'un avis favorable du Médiateur 0,148 M€ au titre d'une opération et une nouvelle affectation à la suite de la substitution d'une opération par avenant, pour 0,080 M€.

Toutes les demandes complètes des communes ont été honorées.

Chapitre 905		Autorisations de programme		Crédits de paiement	
		BP 2024 en €	Affectations en €	BP 2024 en €	Mandats en €
54 - Espace rural et autres espaces de développement					
Programme Politiques contractuelles, aménagement et équipement de l'espace rural	HP54-001	21 900 000,00	18 583 193,15	14 900 000,00	16 557 716,07
Fonds d'aménagement rural	15400101			100 000,00	143 520,13
Espaces de travail collaboratifs	15400102			1 300 000,00	1 210 602,07
Sauvegarde des commerces de proximité	15400103			2 600 000,00	3 501 065,27
Contrats ruraux	15400104			4 500 000,00	10 154 223,02
Soutien circuits courts - Covid 19	15400105				41 742,49
Agence Ile-de-France Ruralité	15400106	21 900 000,00	18 583 193,15	6 400 000,00	1 506 563,09
TOTAL		21 900 000,00	18 583 193,15	14 900 000,00	16 557 716,07
	HP	21 900 000,00	18 583 193,15	14 900 000,00	16 557 716,07

Département	Nombre de communes concernées en 2024	Nombre d'opérations 2024	Total des affectations 2024
Seine-et-Marne	44	69	7,958 M€
Yvelines	14	23	2,782 M€
Essonne	8	18	1,584 M€
Val-d'Oise	13	26	1,675 M€
Total	79	136	13,999 M€

De plus, cette action a permis de financer :

- 14 communes rurales (de moins de 10 000 habitants), pour un montant total affecté de 1,606 M€ en 2024 afin de financer leurs projets de revitalisation commerciale de centres-bourgs, principalement axés sur l'acquisition ou la rénovation de locaux destinés à l'accueil d'activités commerciales.
- 69 commerces, principalement de bouche (boulangerie, boucherie...) et situés dans des communes de moins de 10 000 habitants. Ces aides attribuées directement aux commerçants, représentent un montant affecté de 2,022 M€ en 2024 et ont permis de financer tous les investissements capables de soutenir la création, la reprise ou encore le maintien et le développement de leurs activités.
- 3 opérations dans le cadre du programme « Petites villes de demain » dont la gestion a été déléguée à la Région par la Banque des territoires ;
- 0,706 M€ affectés dans le cadre du Fonds d'urgence à destination de 17 communes franciliennes et de leurs groupements, touchés par les inondations en Seine et Marne.

Ainsi, un montant total de **18,583 M€** d'autorisations de programme a été affecté sur cette action. En crédits de paiement, **1,507 M€** ont été mandatés.

55 - Habitat (Logement)

552 - Aide au secteur locatif

En M€	Année	BP (1)	BS + Mouvements	Total ouvert	Exécution (2)	% Exécution (2)/(1)
AP	Rappel 2023	5,000	-3,226	1,775	1,775	35,49%
	2024	5,000	-2,200	2,800	2,800	56,01%
CP	Rappel 2023	1,109	0,064	1,173	1,035	93,34%
	2024	1,372	1,034	2,406	2,406	175,40%

Programme : Aide au parc privé

Action : Action en faveur du logement locatif intermédiaire LLI

Le dispositif en faveur de la création de logements locatifs intermédiaires adopté par délibération n° CP 2020-356 du 1er juillet 2020 permet de compléter l'action en faveur du logement locatif social et de soutenir la réalisation de programmes de logements qui pourront répondre aux besoins spécifiques de certaines catégories de personnels dans des secteurs indispensables au bon fonctionnement de notre société (personnels soignants, du secteur sanitaire et social, de l'éducation, de la sécurité, etc.).

La dotation de 5,000 M€ en faveur du logement locatif intermédiaire (LLI) a donné lieu à l'affectation de **2,800 M€**, en sensible augmentation par rapport au précédent exercice budgétaire (1,775 M€ en 2023). Les opérations soutenues permettront d'accompagner la création de 543 nouveaux logements (346 logements en 2023).

Les crédits de paiement mandatés se sont élevés à **2,406 M€** en 2024.

Chapitre 905		Autorisations de programme		Crédits de paiement	
		BP 2024 en €	Affectations en €	BP 2024 en €	Mandats en €
55 - Habitat (Logement)					
552 - Aide au secteur locatif					
Programme Aide au parc privé	HP552-001	5 000 000,00	2 800 445,00	1 372 000,00	2 406 443,37
Action en faveur du logement locatif intermédiaire LLI	15500101	5 000 000,00	2 800 445,00	1 372 000,00	2 406 443,37
TOTAL		5 000 000,00	2 800 445,00	1 372 000,00	2 406 443,37
	HP	5 000 000,00	2 800 445,00	1 372 000,00	2 406 443,37

553 - Aide à l'accèsion à la propriété

En M€	Année	BP (1)	BS + Mouvements	Total ouvert	Exécution (2)	% Exécution (2)/(1)
AP	Rappel 2023	9,500	5,178	14,678	14,678	154,51%
	2024	9,500	3,650	13,150	13,150	138,42%
CP	Rappel 2023	9,957	-0,989	8,968	8,957	89,96%
	2024	11,220	-3,913	7,307	7,191	64,10%

Programme : Aide aux copropriétés en difficulté et autres aides au parc privé

Action : Aide aux copropriétés en difficulté et autres aides au parc privé

L'action dédiée aux aides en faveur des copropriétés en difficulté, de la rénovation des ascenseurs, de la vidéoprotection dans les copropriétés et du logement BRS, dotée de 9,500 M€, a donné lieu à affectations pour un total de **13,150 M€**.

Les besoins supplémentaires ont été couverts par redéploiement des autorisations de programme demeurées disponibles par ailleurs.

Les autorisations de programme affectées se répartissent comme suit :

1 - Aide aux copropriétés en difficulté

L'aide aux travaux de réhabilitation des copropriétés en difficulté a mobilisé un montant global de 8,608 M€ en faveur de 8 ensembles immobiliers (2 686 logements) ayant bénéficié du label « copropriété en difficulté soutenue par la Région » (CDSR) et situés dans les communes Mantes-la-Jolie (78), Évry-Courcouronnes (91), Bagnolet (93), Epinay-sur-Seine (93), Sevran (93) et Villepinte (93).

Parmi les opérations de réhabilitation financées, 5 d'entre elles correspondant à 758 logements, ont porté sur des rénovations thermiques permettant des gains énergétiques compris entre 38 et 70 %, pour un total de 4,999 M€.

En outre, 15 mesures d'appui en ingénierie (diagnostics, mission de suivi-animation, aide à la gestion, aides aux procédures contentieuses) ont été soutenues pour un total de 1,045 M€ (4 800 logements concernés) en faveur de copropriétés situées dans les villes de Mantes-la-Jolie (78), Ris-Orangis (91), Aubervilliers (93), Le Blanc-Mesnil (93), La Courneuve (93), Argenteuil (95), Garges-lès-Gonesse (95).

2 - Aide à la rénovation des ascenseurs

Le dispositif de soutien à la rénovation des ascenseurs a permis le remplacement de 4 ascenseurs dans deux copropriétés situées sur les communes de Mantes-la-Jolie (78) et d'Epinay-sur-Seine (93) pour un montant total de 0,120 M€ (116 logements concernés).

3 - Aide à la sécurisation des accès

6 dossiers d'aides à la sécurisation des accès des copropriétés (vidéoprotection) en quartier prioritaire de la ville situés à Trappes (78), Colombes (92), Aubervilliers (93), Le Blanc-Mesnil (93), Noisy-le-Sec (93) et Sevran (93) ont été alloués pour un montant de 0,020 M€ (730 logements concernés).

4 - Aide à la création de logements en BRS

Le dispositif d'aide à l'accèsion à la propriété sous forme de logements en Bail réel solidaire (BRS) a permis de soutenir 16 programmes d'accèsion à la propriété situés à Paris (75), Coupvray (77), Chanteloup-en-Brie (77), Servon (77), Gennevilliers (92), Malakoff (92), Aubervilliers (93), L'Île-Saint-Denis (93), Saint-Denis (93), Saint-Ouen (93), Le Plessis-Tréville (94), Villiers-sur-Marne (94). Ces programmes comportent 559 logements en BRS, pour un montant de 2,440 M€.

5 -Divers

Il a été nécessaire de procéder à la réaffectation de 6 subventions pour un montant de 0,773 M€ concernant 4 opérations de travaux de réhabilitation et 2 missions d'ingénierie en faveur de copropriétés

Chapitre 905		Autorisations de programme		Crédits de paiement	
		BP 2024 en €	Affectations en €	BP 2024 en €	Mandats en €
55 - Habitat (Logement)					
553 - Aide à l'accession à la propriété					
Programme Aide aux copropriétés en difficulté et autres aides au parc privé	HP553-002	9 500 000,00	13 150 335,38	11 220 000,00	7 191 476,57
Aide aux copropriétés en difficulté et autres aides au parc privé	15500206	9 500 000,00	13 150 335,38	11 220 000,00	7 191 476,57
TOTAL		9 500 000,00	13 150 335,38	11 220 000,00	7 191 476,57
	HP	9 500 000,00	13 150 335,38	11 220 000,00	7 191 476,57

situées sur les communes de Le Mée-sur-Seine (77), Évry-Courcouronnes (91), Sevran (93) et Argenteuil (95).

En outre, 1 affectation d'un montant de 0,145 M€ a également été votée afin de prendre en compte les intérêts de prêts accordés dans le cadre d'une convention avec la CDC pour des opérations de portage programmées dans le cadre des projets de requalification de copropriétés bénéficiant d'une labellisation régionale pluriannuelle

En crédits de paiement, **7,191 M€** ont été mandatés en 2024.

555 - Logement social

En M€	Année	BP (1)	BS + Mouvements	Total ouvert	Exécution (2)	% Exécution (2)/(1)
AP	Rappel 2023	59,500	-1,710	57,790	57,790	97,13%
	2024	59,500	-0,143	59,357	59,357	99,76%
CP	Rappel 2023	46,430	7,324	53,754	53,090	114,34%
	2024	53,117	0,902	54,019	54,015	101,69%

Programme : Développement du parc locatif social

Action : Aide à la création de logements locatifs sociaux intermédiaires

En crédits de paiement, **0,015 M€** ont été mandatés au titre des subventions votées au cours de l'exercice et antérieurement.

Action : Aide à la création de logements locatifs sociaux

En crédits de paiement, **0,109 M€** ont été mandatés au titre des subventions votées au cours de l'exercice et antérieurement.

Action : Aide à la création de logements locatifs très sociaux

En crédits de paiement, **0,220 M€** ont été mandatés au titre des subventions votées au cours de l'exercice et antérieurement.

Action : Soutien à la production de logements locatifs sociaux

En autorisations de programme en 2024, **41,325 M€** ont été affectés sur cette action pour une dotation initiale de 30,000 M€.

Ce niveau de consommation a été permis grâce au redéploiement d'une partie des moyens demeurés disponibles au titre de l'action dédiée au logement des étudiants, des jeunes et des apprentis ainsi que de l'action « Lutte contre la précarité énergétique ».

Les aides régionales dédiées à la création de logements locatifs sociaux permettront la création de 5 933 nouveaux logements sociaux, très sociaux et intermédiaires, en légère augmentation par rapport au précédent exercice (5 859 en 2023).

Près de 43 % de la production soutenue se situe en première couronne (2 542 logements) et plus de 57 % en grande couronne (3 391 logements).

Parmi les logements financés par la Région, 1 800 ont été réalisés au sein de programmes (46) mis en œuvre dans le cadre de projets de rénovation urbaine (NPNRU) pour un montant total de 8,285 M€ d'autorisations de programme.

Chapitre 905		Autorisations de programme		Crédits de paiement	
		BP 2024 en €	Affectations en €	BP 2024 en €	Mandats en €
55 - Habitat (Logement)					
555 - Logement social					
Programme Développement du parc locatif social	HP555-003	30 000 000,00	41 325 214,08	34 206 000,00	33 484 500,26
Aide à la création de logements locatifs sociaux intermédiaires	15500301				15 928,40
Aide à la création de logements locatifs sociaux	15500302			15 000,00	109 604,22
Aide à la création de logements locatifs très sociaux	15500303			18 000,00	220 194,91
Soutien à la production de logements locatifs sociaux	15500304	30 000 000,00	41 325 214,08	34 173 000,00	33 138 772,73
Programme Actions en faveur du logement des jeunes	HP555-004	19 500 000,00	11 506 967,00	12 911 000,00	15 561 918,82
Logements des étudiants	15500401			11 000,00	
Logements des jeunes et des apprentis	15500402				516 821,23
Logement des étudiants, des jeunes et des apprentis	15500403	19 500 000,00	11 506 967,00	12 900 000,00	15 045 097,59
Programme Lutte contre la précarité énergétique	HP555-005	10 000 000,00	6 524 825,00	6 000 000,00	4 968 799,46
Lutte contre la précarité énergétique	15500501	10 000 000,00	6 524 825,00	6 000 000,00	4 968 799,46
TOTAL		59 500 000,00	59 357 006,08	53 117 000,00	54 015 218,54
	HP	59 500 000,00	59 357 006,08	53 117 000,00	54 015 218,54

Par ailleurs, 24 opérations ont mobilisé la prime en faveur de la création d'espaces privatifs extérieurs (balcons, terrasses) créée par délibération n° CR 2021-049 du 21 juillet 2021. Le montant cumulé des primes correspondantes s'élève à ce titre à 0,349 M€.

La production accompagnée en 2024 s'est répartie en 960 logements PLS (16,18 %), 2 694 logements PLUS (45,41 %) et 2 279 logements PLAI (38,41 %).

S'agissant des crédits de paiement, **33,138 M€** ont été mandatés au titre des subventions votées au cours de l'exercice et antérieurement.

Programme : Actions en faveur du logement des jeunes

Action : Logements des étudiants

Aucune affectation ni aucun mandatement n'a été réalisé en 2024 sur cette action alors que la dotation initiale en crédits de paiement était de 0,011 M€.

Action : Logements des jeunes et des apprentis

Aucune affectation ni aucun mandatement n'était budgété en 2024. En crédits de paiement, **0,516 M€** ont été mandatés.

Action : Logement des étudiants, des jeunes et des apprentis

En autorisations de programme en 2024, **11,507 M€** ont été affectées sur cette action pour une dotation initiale de 19,500 M€, soit une nette augmentation par rapport au précédent exercice budgétaire (9,418 M€ en 2023).

Les subventions votées en faveur du logement des étudiants se sont élevées à 9,014 M€ (au regard de 5,330 M€ en 2023) permettant d'accompagner la création de 11 nouvelles résidences totalisant 1.439 logements.

Quant aux affectations en faveur du logement des jeunes et apprentis, elles ont représenté 2,493 M€ permettant de soutenir la création de 3 résidences totalisant 185 logements correspondant à 207 nouvelles places.

En termes de crédits de paiement, **15,045 M€** ont été mandatés.

Programme : Lutte contre la précarité énergétique

Action : Lutte contre la précarité énergétique

En autorisations de programme en 2024, **6,525 M€** ont été affectés sur cette action pour une dotation initiale de 10,000 M€ dont :

- 5,866 M€ de subventions ont permis d'accompagner la réhabilitation thermique de 2 891 logements classés E, F et G, propriétés de 15 bailleurs sociaux.

- 0,659 M€ ont été affectés en faveur de la Fédération des Acteurs de la Solidarité (FAS) Ile-de-France dans le cadre de la convention de partenariat en faveur de la sécurisation des organismes d'insertion par le logement.

En crédits de paiement, **4,968 M€** ont été mandatés en 2024.

57 - Technologies de l'information et de la communication

En M€	Année	BP (1)	BS + Mouvements	Total ouvert	Exécution (2)	% Exécution (2)/(1)
AP	Rappel 2023	4,500	-3,757	0,743	0,384	8,53%
	2024	0,500	1,321	1,821	1,821	364,21%
CP	Rappel 2023	10,400	-5,978	4,422	4,409	42,39%
	2024	4,000	-1,195	2,805	2,804	70,09%

Programme : Aide au développement du territoire numérique

Action : Aide aux projets d'infrastructures haut débit

1,821 M€ ont été affectés en autorisations de programme dans le cadre du CPER 2021-2027 pour le soutien au Réseau d'Initiative Publique « bas-débit » sous protocole LoRa dédié aux objets connectés sur le Val d'Oise.

2,136 M€ ont été mandatés en crédits de paiement sur cette action, dont **0,337 M€** dans le cadre du CPER 2021-2027.

Action : Tiers lieux

0,668 M€ ont été mandatés en crédits de paiement sur cette action, dont **0,407 M€** dans le cadre du CPER 2012-2027.

Chapitre 905		Autorisations de programme		Crédits de paiement	
		BP 2024 en €	Affectations en €	BP 2024 en €	Mandats en €
57 - Technologies de l'information et de la communication					
Programme Aide au développement du territoire numérique					
	HP57-001				1 297 242,17
	PR57-001				762 698,39
	RE57-001	500 000,00	1 821 032,50	4 000 000,00	743 812,33
Aide aux projets d'infrastructures haut débit		500 000,00	1 821 032,50	4 000 000,00	2 135 745,82
	15700101				1 143 195,00
	457001014				655 432,00
	557001013	500 000,00	1 821 032,50	4 000 000,00	337 118,82
Tiers lieux					668 007,07
	15700104				154 047,17
	457001044				107 266,39
	557001043				406 693,51
TOTAL		500 000,00	1 821 032,50	4 000 000,00	2 803 752,89
	HP				1 297 242,17
	PR				762 698,39
	RE	500 000,00	1 821 032,50	4 000 000,00	743 812,33

CHAPITRE 906 - ACTION ÉCONOMIQUE

En M€	Année	BP (1)	BS + Mouvements	Total ouvert	Exécution (2)	% Exécution (2)/(1)
AP	Rappel 2023	167,350	7,760	175,110	174,792	104,45%
	2024	145,700	6,800	152,500	151,080	103,69%
CP	Rappel 2023	159,464	-25,707	133,757	132,984	83,39%
	2024	141,810	-0,110	141,700	141,408	99,72%

61 - Interventions économiques transversales

En M€	Année	BP (1)	BS + Mouvements	Total ouvert	Exécution (2)	% Exécution (2)/(1)
AP	Rappel 2023	15,000	11,904	26,904	26,904	179,36%
	2024	30,000	6,800	36,800	36,737	122,46%
CP	Rappel 2023	36,558	-6,346	30,212	30,508	83,45%
	2024	27,260	1,716	28,976	28,864	105,89%

Programme : Soutien à la création et au développement des entreprises

Action : Accompagnement des entrepreneurs et des jeunes entreprises

4,385 M€ ont été mandatés sur cette action.

Action : Aide à la relocalisation

7,432 M€ ont été mandatés en crédits de paiement sur cette action.

Action : Réindustrialisation et décarbonation

36,737 M€ ont été affectés en autorisations de programme, et **17,047 M€** ont été mandatés en crédits de paiement.

Fonds de prêts d'honneur

Dans le cadre du dispositif Entrepreneur#Leader, la Région soutient et abonde des fonds de prêts d'honneur portés par des opérateurs du financement de la création d'entreprise. A ce titre, 1,837 M€ d'autorisations de programme ont été affectés sous forme de subvention à l'attention de Wilco pour abonder un fonds dédié à de jeunes entreprises innovantes, mandatés dans l'année.

Le prêt Transition Ecologique Île de France

Ce dispositif n'a pas fait l'objet d'affectation, ni de mandatement en 2024

Le prêt facilite l'accès au financement de la transition écologique des TPE et PME. Il adresse une cible large d'entreprises et notamment les TPE qui représentent 85 % des entreprises franciliennes de moins de 50 salariés. Ainsi, des conditions préférentielles sont prévues pour inciter les TPE à demander le prêt : un montant minimum de 0,010 M€, une durée de 7 ans avec un différé d'amortissement de 2 ans ou de 5 ans avec un différé d'amortissement de 1 an, un taux préférentiel (TMO en vigueur minoré de 0,05

Chapitre 906	Autorisations de programme		Crédits de paiement	
	BP 2024 en €	Affectations en €	BP 2024 en €	Mandats en €
61 : Interventions économiques transversales	30 000 000,00	36 737 244,00	27 260 000,00	28 864 421,56
63 : Actions sectorielles	49 300 000,00	43 758 535,51	45 450 000,00	38 862 255,71
65 : Insertion économique et économie sociale et solidaire	4 000 000,00	7 822 445,00	3 500 000,00	2 289 446,47
67 : Recherche et innovation	62 400 000,00	62 761 487,58	65 600 000,00	71 391 619,76
TOTAL	145 700 000,00	151 079 712,09	141 810 000,00	141 407 743,50
HP	139 700 000,00	140 129 712,09	133 310 000,00	119 751 695,44
RE	6 000 000,00	10 950 000,00	8 500 000,00	21 656 048,06

Chapitre 906		Autorisations de programme		Crédits de paiement	
		BP 2024 en €	Affectations en €	BP 2024 en €	Mandats en €
61 - Interventions économiques transversales					
Programme Soutien à la création et au développement des entreprises	HP61-001	30 000 000,00	36 737 244,00	27 260 000,00	28 864 421,56
Accompagnement des entrepreneurs et des jeunes entreprises	16100101			5 000 000,00	4 385 349,81
Aide à la relocalisation	16100106			7 260 000,00	7 431 827,75
Réindustrialisation et décarbonation	16100110	30 000 000,00	36 737 244,00	15 000 000,00	17 047 244,00
TOTAL		30 000 000,00	36 737 244,00	27 260 000,00	28 864 421,56
	HP	30 000 000,00	36 737 244,00	27 260 000,00	28 864 421,56

points) et aucune sûreté réelle et/ou personnelle. Il est conditionné à la réalisation d'un diagnostic écologique ou environnemental tels que les diagnostics Bpifrance ou les diagnostics référencés par la Région ou répondant au cahier des charges (visite sur site et réalisation d'un plan d'action chiffré).

L'objectif est de réaliser 20,000 M€ de prêts sur 3 ans soit environ 200 prêts d'un montant moyen de 0,100 M€. Cet effort a été soutenu par la Région à hauteur de 5,000 M€ en 2023. En 2024, 9 entreprises ont été soutenues soit 1,912 M€ de prêts accordés. Le prêt sera amplifié en 2025 grâce à la simplification de son accessibilité correspondant mieux à la réalité des entreprises.

Le fonds régional de garantie (FRG) Bpifrance Île-de-France

La renégociation du partenariat avec Bpifrance a permis de renforcer considérablement la capacité de ce fonds de garantie afin de doubler l'encours de prêts co-garantis, pour dépasser 600,000 M€ par an au lieu de 300,000 M€ par an en moyenne avant 2016. Ce changement massif de volumétrie a pu être impulsé principalement grâce au redéploiement progressif du FRG1 vers le FRG2 de dotations régionales antérieures, immobilisées sur le FRG1.

Depuis 2016, la Région a activé sa garantie bancaire sur 9 768 prêts d'entreprises pour un montant de 4 499,000 M€ dans le cadre du volet général du FRG Île-de-France. En 2024, 1 102 prêts ont été garantis par le fonds pour un montant total de 511,000 M€.

Depuis l'origine, 60 % des interventions du Fonds sont consacrées à la garantie des projets de création et de transmission d'entreprises.

Le prêt d'amorçage

Ce dispositif n'a pas fait l'objet d'affectation, ni de mandatement en 2024

Le prêt d'amorçage s'adresse aux petites et moyennes entreprises innovantes de moins de 5 ans ayant bénéficié d'un soutien public à l'innovation. Il vise à renforcer la trésorerie et créer les conditions favorables à la préparation d'une levée de fonds auprès de fonds d'amorçage ou plus généralement à l'entrée d'investisseurs, tout en aidant à terminer le projet innovant.

Ces prêts alloués par Bpifrance sont co-garantis à hauteur de 80 % à travers le fonds régional de garantie. Depuis 2016, 691 entreprises innovantes ont bénéficié de plus de 134,000 M€ de prêts d'amorçage garantis par le fonds régional à hauteur de 38,000 M€.

En 2024, 97 prêts ont été obtenus par les entreprises franciliennes pour un montant de prêts de 21,350 M€.

Le Prêt Croissance TPE

Ce dispositif n'a pas fait l'objet d'affectation, ni de mandatement en 2024

Afin d'encourager le développement des petites entreprises, le « prêt croissance TPE » a été créé en 2016. Ce prêt, d'un montant compris entre 0,010 M€ et 0,050 M€, d'une durée de 5 ans avec un différé d'amortissement d'un an et à taux préférentiel (TMO en vigueur minoré de 0,05 points), cible les entreprises de moins de 50 salariés. Il finance des investissements matériels et immatériels et l'augmentation du besoin en fonds de roulement. Il est distribué par Bpifrance.

En 2024, 96 dossiers ont été engagés pour un montant de 4,557 M€, soit un prêt moyen de 0,047 M€. Le dispositif a été clôturé le 31 décembre 2024.

Les fonds d'investissement régionaux

La politique régionale en capital-investissement se déploie principalement autour de trois fonds d'investissement :

- le *Paris Région Venture Funds (PRVF)*, dont la Région est l'unique actionnaire. L'objectif est d'apporter une solution aux premiers financements en fonds propres des jeunes entreprises innovantes. Le modèle de ce fonds est de co-investir avec des partenaires privés (business angels, plateformes de financement participatif et fonds d'investissement) qui apportent au moins l'exacte contrepartie du financement

mobilisé par ce fonds. La période d'investissement de la poche 2 du PRVF s'est terminée le 30/09/2023. Depuis cette date, le Fonds ne procède qu'à des refinancements et à des désinvestissements des sociétés de son portefeuille. Au 31 décembre 2024, six sociétés déjà en portefeuille ont fait l'objet de refinancements pour un total de 1,850 M€ en 2024 : Scout (filiale numérique), Entertainment Learning (filiale numérique), Fuzzy Logic Robotics (filiale services à l'industrie), Vestack (filiale ville durable et intelligente), Endodiag (filiale santé), et Sitowie (ville durable et intelligente) ; Sur ce fonds, 30 M€ ont été affectés en 2024 et 15 M€ mandatés.

- le fonds *Impact Création IDF* accompagne les porteurs de projets dans la création d'enseignes en franchise au sein des quartiers dits politique de la ville. Grâce à un deuxième tour de table réalisé en 2018, le fonds Impact Création IDF dispose d'une enveloppe régionale de 6,000 M€ sur une enveloppe globale de 8,600 M€. La période d'investissement du fonds s'est clôturée en juin 2024, mais le fonds procédera jusqu'au 31 décembre à des investissements effectifs pour des dossiers engagés avant la fin de période d'investissement. Depuis 2018, 64 projets ont été financés (données au 30 juillet 2024). Au 31 décembre 2024, le montant total appelé s'élève à 6,580 M€ sur le fonds dont 4,600 M€ pour la Région Île de France. 0,810 M€ en crédits de paiements ont été mobilisés sur deux appels de fonds et le fonds a procédé à un versement (titre de recettes) de 0,084 M€ en 2024 ;

- le fonds InvESS Île-de-France (cf. action budgétaire « Soutien à l'économie sociale et solidaire ») et InvESS Île-de-France Amorçage (cf. action budgétaire « Soutien à l'économie sociale et solidaire »).

Les fonds d'investissement en phase de désinvestissement Alter Equity et CAP CER

- *Alter Equity* est un fonds à impact qui a bénéficié d'une affectation de 2,000 M€ en 2013. Au 31/12/2024, le fonds a investi dans douze sociétés dont 7 ont déjà été cédées. Le fonds a appelé depuis sa création 1,940 M€ et la Région a perçu 2,358 M€ ;

- *CAP CER* est un fonds RSE qui a bénéficié d'une affectation de 2,000 M€ en 2013. Au 31/12/2024, le fonds a investi dans onze sociétés dont 7 ont déjà été cédées. Depuis son démarrage, le fonds a appelé 1,720 M€ et la Région a perçu 2,130 M.

Ces deux fonds devraient être définitivement liquidés en 2026.

Le fonds Avenir Soutien Tourisme (FAST)

Créé le 18 décembre 2020 à l'initiative de Bpifrance et de la Caisse des Dépôts et Consignations, le Fonds Avenir Soutien Tourisme (FAST) accueille depuis 2021, Pays de Loire Participations, la Région Hauts-de-France, la ville de Paris et, depuis le 14 mars 2022, la Région Île-de-France à hauteur de 0,400 M€. Ce Fonds Professionnel de Capital Investissement (FPCI) est doté de 66,900 M€. Au 31 décembre 2024, 75,5 % des fonds ont été appelés, soit 0,302 M€ versés par la Région Île-de-France sur les 0,400 M€ affectés depuis l'origine.

Celui-ci doit permettre aux entreprises du tourisme et des loisirs de revenir progressivement sur leur niveau de performance d'avant crise Covid-19 et de relever les grands défis et transformations (digital, évolutions des normes sanitaires et reconquête des clientèles internationales). Son intervention prend la forme d'investissement en obligations convertibles (6 à 8 ans) avec un ticket moyen oscillant entre 0,050 M€ et 0,400 M€. Le fonds a clôturé sa période d'investissement le 18 juin 2024.

Au 30 juin 2024, 136 opérations ont été accordées et/ou réalisées, soit un montant total de 47,000 M€. 48 opérations se situent sur le territoire francilien ce qui représentent 17,00 M€. Le ticket moyen francilien est de 0,354 M€.

L'intervention en Île de France concerne essentiellement les acteurs de l'hôtellerie (29 %) et les enseignes de la restauration (49 %).

Île-de-France investissements et territoires Aide à la relocalisation

Ce dispositif n'a pas fait l'objet d'affectations en autorisations de programme en 2024. 7,369 M€ ont été mandatés en crédits de paiement.

Jeunes Pousses Industrielles

Ce dispositif a donné lieu à des affectations pour un montant total de 4,900 M€ au bénéfice de 8 entreprises lauréates de "PM'up Jeunes Pousses Industrielles pour une réindustrialisation décarbonée". Ce dispositif vise à soutenir les projets d'implantation de premières lignes de production.

0,210 M€ ont été mandatés en crédits de paiement en 2024.

Fonds Île-de-France Réindustrialisation et Fonds Île-de-France Décarbonation

La SEM Île-de-France Investissements et Territoires dispose de 27 actifs immobiliers (incluant les projets de sa filiale, la SAS Tourisme et Territoires) répartis sur l'ensemble du territoire régional. Cela représente 127 000 m² de surfaces et 166,000 M€ d'investissements.

Le fonds Île-de-France Réindustrialisation vise à apporter un financement en fonds propres aux start-up industrielles innovantes pour qu'elles puissent financer leurs démonstrateurs et/ou leurs premières lignes de production et/ou leurs premières usines en Île de France. Ce fonds aura donc vocation à co-investir, aux côtés d'autres fonds de la place financière, dans des entreprises proposant des technologies de rupture permettant d'œuvrer pour une économie décarbonée.

L'objectif est de financer une douzaine de start-up industrielles sur la région. Le ticket moyen sera de 4,000 M€ avec des tickets maximums de 9,000 M€ (refinancements inclus). Le fonds réunira 60,000 M€ dont 16,000 M€ de dotations de la région. A celles-ci viendront s'ajouter 34,000 M€ de FEDER et 10,000 M€ issus de la trésorerie existante du PRVF.

Ce fonds est géré par Innovacom Gestion. Il a été créé sous forme d'un fonds professionnel de capital investissement à forme sociétale SA ou SAS, d'une durée de vie de 12 ans et a pour actionnaire, unique ou principal, l'actuel SAS PRVF, dont il est la filiale.

A ce titre, **30,000 M€** d'autorisations de programme ont été affectés dans le cadre des augmentations de capital de la SAS Paris Région Venture Fund et 15,000 M€ ont été mandatés en crédits de paiement dans le cadre de l'augmentation de capital de la SAS Paris Région Venture Fund et du versement de la première tranche au Fonds Île-de-France Réindustrialisation (*confer supra* Paris Region Venture Fund).

Le démarrage effectif du fonds s'est opéré en juillet 2024 et un investissement a été réalisé en 2024.

La région Île-de-France a souscrit en 2024 au Fonds Île de France Décarbonation à hauteur de 15,000 M€. Le Fonds Ile-de-France Décarbonation vise à favoriser le développement des PME offrant des solutions en matière de décarbonation et contribuer à l'émergence d'un éco-système économique et industriel francilien de premier plan en matière de transition énergétique.

Le démarrage effectif du fonds s'est opéré en novembre 2024 et un investissement a été réalisé. Il adresse les entreprises réalisant entre deux et dix millions d'euros de chiffre d'affaires, en croissance, avec des besoins en fonds propres et quasi-fonds propres de plusieurs millions d'euros.

2,138 M € de CPI ont été consommés en 2024 pour la mise en place du Fonds Île-de-France Décarbonation et du financement du premier investissement.

63 - Actions sectorielles

6312 - Autres

En M€	Année	BP (1)	BS + Mouvements	Total ouvert	Exécution (2)	% Exécution (2)/(1)
AP	Rappel 2023	13,850	-	13,850	13,846	99,97%
	2024	12,900	4,000	16,900	16,900	131,01%
CP	Rappel 2023	8,807	-6,665	2,142	1,948	22,12%
	2024	10,050	-2,859	7,191	7,149	71,14%

Programme : Soutien aux secteurs de l'agriculture

Action : Aide au développement, à la diversification et à la qualité des produits

Cette action n'était plus dotée en autorisation de programme en 2024. La consommation en crédits de paiement est de **4,766 M€**.

Action : Agriculture périurbaine

Cette action n'était plus dotée en autorisation de programme en 2024. La consommation en crédits de paiement est de **0,150 M€**.

Action : Agriculture urbaine et périurbaine

Cette action n'était plus dotée en autorisation de programme en 2024. La consommation en crédits de paiement est de **0,269 M€**.

Action : Travaux pour le logement des salariés agricoles

Cette action n'était pas dotée en autorisation de programme en 2024. La consommation en crédits de paiement est de **0,143 M€**.

Action : Agriculture, innovation et adaptation

Un montant global de **15,397 M€** en autorisations de programme a été affecté sur cette action, soit un taux d'exécution de 141 % du budget primitif 2024, en réponse à la forte demande sur les investissements agricoles et grâce au redéploiement d'autorisations de programme du dispositif « véhicules propres » de l'annexe environnement :

- 14,299 M€ au titre des aides aux investissements dans les exploitations, notamment à caractère environnemental, cofinancées par du FEADER ;
- 0,402 M€ en faveur de 5 projets dans le cadre du dispositif d'Aide à la transformation alimentaire francilienne ;
- 0,132 M€ au bénéfice de 4 territoires participant au dispositif des programmes agri urbains ;
- 0,461 M€ en faveur de 9 projets d'agriculture urbaine et péri-urbaine ;
- 0,349 M€ attribués à 45 projets locaux dans le cadre du Budget participatif écologique de la Région.

La consommation en crédits de paiement s'élève à **0,038 M€**.

Programme : Forêt et éco-matériaux

Action : Forêt, bois et matériaux biosourcés

L'année 2024 a permis de soutenir :

- 3 projets d'entreprises de la filière forêt-bois pour un montant de 0,913 M€ ;
- 6 projets innovants pour les forêts franciliennes et l'usage des biosourcés (0,575 M€) ;
- 13 projets de gestion durable des forêts franciliennes (0,015 M€) ;

Chapitre 906		Autorisations de programme		Crédits de paiement	
		BP 2024 en €	Affectations en €	BP 2024 en €	Mandats en €
63 - Actions sectorielles					
6312 - Autres					
Programme Soutien aux secteurs de l'agriculture					
	HP6312-008	10 900 000,00	15 397 088,00	9 050 000,00	6 680 274,07
	RE6312-008				286 048,06
Aide au développement, à la diversification et à la qualité des produits					4 765 571,15
	563008012				130 378,93
	16300801				4 635 192,22
Agriculture et environnement	16300802				1 600 000,00
Agriculture périurbaine	16300803				150 346,74
Agriculture urbaine et périurbaine					269 149,06
	16300804				113 479,93
	563008042				155 669,13
Travaux pour le logement des salariés agricoles	16300805				143 472,38
Agriculture, innovation et adaptation	16300810	10 900 000,00	15 397 088,00	9 050 000,00	37 782,80
Programme Forêt et éco-matériaux					
	HP6312-011	2 000 000,00	1 502 912,00	500 000,00	182 802,52
	RE6312-011			500 000,00	
Forêt, bois et matériaux biosourcés		2 000 000,00	1 502 912,00	1 000 000,00	182 802,52
	16301101	2 000 000,00	1 502 912,00	500 000,00	182 802,52
	563011014			500 000,00	
TOTAL		12 900 000,00	16 900 000,00	10 050 000,00	7 149 124,65
	HP	12 900 000,00	16 900 000,00	9 550 000,00	6 863 076,59
	RE			500 000,00	286 048,06

Ainsi, un montant global de **1,503 M€** en autorisations de programme a été affecté.
En crédits de paiement, **0,183 M€** ont été mandatés en 2024.

632 - Industrie, commerce et artisanat

En M€	Année	BP (1)	BS + Mouvements	Total ouvert	Exécution (2)	% Exécution (2)/(1)
AP	Rappel 2023	59,000	-9,397	49,603	49,603	84,07%
	2024	34,000	-8,222	25,778	24,603	72,36%
CP	Rappel 2023	40,955	-5,673	35,282	35,160	85,85%
	2024	33,000	-2,668	30,332	30,245	91,65%

Programme : Soutien à l'industrie et aux autres services

Action : Soutien à l'industrie, aux PME et aux ETI

Cette action a donné lieu à des affectations pour un montant de 15,782 M€ au bénéfice de 77 entreprises lauréates de PM'up auquel s'ajoute une réaffectation de 0,288 M€. Cette aide accordée sous forme de subvention, vise à soutenir les projets de développement des PME/PMI franciliennes à potentiel. Elle inclut 2,157 M€ affectés pour soutenir les TPE-PME en investissement face aux menaces cyber, via un chèque finançant les dépenses d'équipement visant à renforcer la résilience de leurs systèmes d'information. Le contexte international et un renchérissement des coûts du crédit a gelé une partie des décisions d'investissements des TPE/PME en 2024.

Au total, **16,070 M€** d'autorisations de programme ont été affectés sur cette action et **13,110 M€** ont été mandatés en crédits de paiement.

Action : PM'UP - Covid 19

0,058 M€ ont été mandatés en crédits de paiement sur cette action.

Programme : Soutien à l'artisanat, au commerce et aux métiers d'art

Action : Soutien à l'artisanat et aux TPE

Au titre des chèques en faveur de la transition numérique et écologique, 4,000 M€ ont été affectés en 2024.

840 TPE et commerces ont bénéficié en 2024 d'un chèque efficacité énergétique pour un montant global de 6,320 M€ en crédits de paiement. A fin septembre 2024, 254 commerces ont bénéficié d'un chèque numérique en investissement sur l'année 2024 pour un montant global de 0,318 M€ en crédits de paiement.

42 commerces ont également bénéficié sur 2024 du fonds de soutien en faveur des artisans et commerçants touchés par les émeutes urbaines pour un montant de 0,233 M€ en crédits de paiement.

Au titre du dispositif TP'up, 1,932 M€ ont été affectés au bénéfice de 42 TPE et artisans. Cette aide, accordée sous forme de subvention, vise à accompagner la croissance de ces entreprises et à soutenir leurs investissements liés à leur transition écologique, à la production, au développement à l'international, etc.. Parmi ces 42 bénéficiaires, 3 entreprises relèvent de l'ESS, pour une affectation de 0,139 M€.

Au total, **5,932 M€** d'autorisations de programme ont été affectés sur cette action et **9,171 M€** ont été mandatés en crédits de paiement en 2024.

Chapitre 906		Autorisations de programme		Crédits de paiement	
		BP 2024 en €	Affectations en €	BP 2024 en €	Mandats en €
63 - Actions sectorielles					
632 - Industrie, commerce et artisanat					
Programme Soutien à l'industrie et aux autres services	HP632-001	19 000 000,00	16 070 422,11	20 000 000,00	13 168 692,62
Soutien à l'industrie, aux PME et aux ETI	16300101	19 000 000,00	16 070 422,11	20 000 000,00	13 110 520,40
PM'UP - Covid 19	16300103				58 172,22
Programme Soutien à l'artisanat, au commerce et aux métiers d'art	HP632-003	7 000 000,00	5 932 741,40	5 000 000,00	9 170 989,83
Soutien à l'artisanat et aux TPE	16300301	7 000 000,00	5 932 741,40	5 000 000,00	9 170 989,83
Programme Aide aux véhicules propres	HP632-004	8 000 000,00	2 600 000,00	8 000 000,00	7 905 244,33
Aides aux véhicules propres	16300401	8 000 000,00	2 600 000,00	8 000 000,00	7 905 244,33
TOTAL		34 000 000,00	24 603 163,51	33 000 000,00	30 244 926,78
	HP	34 000 000,00	24 603 163,51	33 000 000,00	30 244 926,78

Programme : Aide aux véhicules propres

Action : Aides aux véhicules propres

Depuis 2017, le dispositif « véhicules propres » a permis l'acquisition de près de 19 000 véhicules électriques, au gaz naturel ou à hydrogène, pour les artisans et les TPE/PME, les communes mais également les particuliers.

Un montant de **2,600 M€** en autorisations de programme a été affecté en 2024 à l'Agence de services et de paiement (ASP) à qui est déléguée la gestion du dispositif.

La consommation en crédits de paiement s'élève à **7,905 M€**.

633 - Développement touristique

En M€	Année	BP (1)	BS + Mouvements	Total ouvert	Exécution (2)	% Exécution (2)/(1)
AP	Rappel 2023	3,000	-0,221	2,779	2,540	84,68%
	2024	2,400	-	2,400	2,255	93,97%
CP	Rappel 2023	2,464	1,415	3,879	3,638	147,63%
	2024	2,400	-0,932	1,468	1,468	61,18%

Programme : Dispositifs régionaux en faveur du développement touristique

Action : Fonds en faveur du tourisme

En 2024, **2,255 M€** ont été affectés en autorisations de programme et **1,468 M€** ont été mandatés en crédits de paiement. 28 projets ont ainsi pu être soutenus en 2024.

Cette action porte principalement sur l'adaptation et le développement de l'offre d'activités et de loisirs autour des thématiques de l'itinérance (fluvial, fluvestre, pédestre) et mémoriel avec par exemple :

- le réaménagement et la mise en valeur du Port de l'Îlon situé à 10 km de Mantes la Jolie (78) en lien avec l'itinéraire de "La Seine à vélo" ;
- la création d'activités fluviales et ludiques à Neuilly sur Marne (93) contribuant à déployer une offre de tourisme fluvial et fluvestre le long de la Marne ;
- l'ouverture de lieux mémoriels aux touristes et aux habitants de l'Ile-de-France comme la Résidence Windsor située au cœur du Bois de Boulogne ou encore l'aménagement du Musée Jean Gabin à Mériel (95).

La politique de soutien à la digitalisation de l'offre touristique et à l'émergence de solutions innovantes dans l'objectif d'améliorer l'expérience visiteurs et de valoriser les richesses de l'Île-de-France s'est également poursuivie en 2024, avec par exemple :

- la création d'un « Parcours Patrimoine Olympique » pour la mise en valeur des savoir-faire en Ile-de-France ;
- la création d'une application conçue spécialement pour mettre en valeur les cimetières en tant que patrimoine et créer de nouveaux pôles touristiques dans les villes ;
- la création d'un parcours mémoriel relatant l'histoire industrielle, sociale et patrimoniale de Renault Billancourt (92).

A noter également en 2024, le soutien à une offre d'hébergements touristiques destinée à l'accueil de séjours en groupe et individuel avec 326 lits créés, situés principalement en grande couronne (soit un cumul de 626 lits depuis la création du dispositif en 2023).

On note une progression très nette de l'offre pour des projets d'hébergements au "vert", liés à la déconnexion, à l'itinérance vélo et fluviale/fluvestre, ou encore aux séjours en hébergements insolites, conformément aux thématiques visées dans l'axe 2 du Schéma régional de développement du tourisme et des loisirs (SRDTL) 2022-2028 avec par exemple la création d'un éco-domaine de 30 cabanes (65 lits)

Chapitre 906		Autorisations de programme		Crédits de paiement	
		BP 2024 en €	Affectations en €	BP 2024 en €	Mandats en €
63 - Actions sectorielles					
633 - Développement touristique					
Programme Fonds en faveur du tourisme	HP633-005	2 400 000,00	2 255 372,00	2 400 000,00	1 468 204,28
Fonds en faveur du tourisme	16300505	2 400 000,00	2 255 372,00	2 400 000,00	1 468 204,28
TOTAL		2 400 000,00	2 255 372,00	2 400 000,00	1 468 204,28
	HP	2 400 000,00	2 255 372,00	2 400 000,00	1 468 204,28

à Moret-sur-Loing (77) proposant une offre de séjours durable pour l'accueil de clientèles de loisirs et d'affaires (MICE), sous la forme d'un concept de cabanes durables à la campagne.

65 - Insertion économique et économie sociale et solidaire

En M€	Année	BP (1)	BS + Mouvements	Total ouvert	Exécution (2)	% Exécution (2)/(1)
AP	Rappel 2023	6,500	0,400	6,900	6,900	106,15%
	2024	4,000	3,822	7,822	7,822	195,56%
CP	Rappel 2023	3,500	-1,438	2,062	2,062	58,91%
	2024	3,500	-1,211	2,289	2,289	65,41%

Programme : Economie sociale et solidaire

Action : Soutien à l'économie sociale et solidaire

Au titre du dispositif PM'up ESS, 0,889 M€ ont été affectés au bénéfice de 6 entreprises lauréates. PM'up ESS est une aide sous forme de subvention qui vise à soutenir les stratégies de croissance des entreprises relevant de l'ESS.

Les projets TP'up ESS sont comptabilisés dans l'action "Soutien à l'artisanat et aux TPE".

InvESS Île-de-France Amorçage

Cette action a également permis le déploiement de l'action phare de la stratégie ESS 2022-2028, à savoir la souscription régionale à un fonds d'investissement dédié à l'amorçage des structures de l'ESS et entreprises à impact franciliennes. La société de gestion, INCO Ventures, a été sélectionnée au terme d'un processus d'appel à manifestation d'intérêt.

La Région Île-de-France et des investisseurs institutionnels de l'Economie Sociale et Solidaire ont souscrit au capital d'InvESS Île-de-France Amorçage pour financer en fonds propres les structures de l'ESS francilienne en phase d'amorçage. La première souscription régionale de 5,000 M€ (en 2023) a été complétée en 2024 d'une souscription complémentaire de 3,000 M€ affectés en autorisations de programme.

Depuis son lancement en avril 2024, on compte plus de 300 candidatures reçues, une cinquantaine de projets analysés en profondeur, et deux investissements validés par le comité d'investissement. L'un de ces investissements a été annoncé en septembre pour un montant de 0,250 M€.

InvESS Île-de-France

La Région Île-de-France et des investisseurs institutionnels de l'Economie Sociale et Solidaire ont souscrit au capital d'InvESS Île-de-France pour financer en fonds propres les structures de l'ESS francilienne en phase de développement. InvESS IDF est une société de financement coopérative, avec des mesures qui favorisent le partage de la valeur et la gouvernance (les bénéfices de la société sont alloués prioritairement aux réserves pour pérenniser le financement de projets et les structures financées sont aussi actionnaires). Le capital est de 6,700 M€, dont 48,3 % sont détenus par la Région Île-de-France.

Depuis sa création en 2010, le fonds a largement participé au développement de structures qui contribuent positivement au territoire francilien, puisqu'elles ont généré 27,000 M€ de chiffre d'affaires et créé plus de 200 emplois. En 2023, cinq investissements ont déjà été réalisés pour un montant total de 1,250 M€. En 2024, un investissement a été réalisé pour 0,100 M€.

Face à l'assèchement de la trésorerie de cet outil et la fin de sa période d'investissement, il a été décidé de la création d'un fonds successeur : Île-de-France InvESS Développement.

Chapitre 906	Autorisations de programme		Crédits de paiement	
	BP 2024 en €	Affectations en €	BP 2024 en €	Mandats en €
65 - Insertion économique et économie sociale et solidaire				
Programme Economie sociale et solidaire HP65-001	4 000 000,00	7 822 445,00	3 500 000,00	2 289 446,47
Soutien à l'économie sociale et solidaire 16500101	4 000 000,00	7 822 445,00	3 500 000,00	2 289 446,47
TOTAL	4 000 000,00	7 822 445,00	3 500 000,00	2 289 446,47
HP	4 000 000,00	7 822 445,00	3 500 000,00	2 289 446,47

InvESS Île de France Développement

Le fonds adresse les structures de l'ESS et à impact réalisant entre 1,000 à 2,000 M€ de CA minimum porteuses d'un projet de développement et/ou d'accélération nécessitant un apport en fonds propres ou en quasi-fonds propres pour financer leur croissance. Il interviendra par l'intermédiaire de tickets d'investissement compris entre 0,500 M€ et 2,000 M€. Le fonds vise une taille cible de 25,000 M€ grâce à une souscription cible globale de 7,000 M€ de la part de la Région aux côtés d'investisseurs publics comme la Banque des Territoires ou privés comme le Crédit Coopératif. Une première affectation de 3,000 M€ a été présentée lors de la CP de novembre 2024 afin de permettre le démarrage du fonds en janvier 2025.

Prêts d'honneur et garanties pour les PME TPE et ESS

La Région a abondé en 2024 des fonds de prêts d'honneur et de garanties dédiés aux TPE/PME et structures de l'ESS. A ce titre ont été affectés :

- 0,433 M€ en autorisations de programme en 2024, destinés à la préfiguration du fonds régional de garantie porté par France Active Garantie ;
- 0,500 M€ en autorisations de programme destinés à l'abondement du fonds de prêt d'honneur opéré par l'ADIE.

Pour l'ensemble de l'action, **7,822 M€** en autorisations de programme ont été affectés et **2,289 M€** ont été mandatés en crédits de paiement.

67 - Recherche et innovation

En M€	Année	BP (1)	BS + Mouvements	Total ouvert	Exécution (2)	% Exécution (2)/(1)
AP	Rappel 2023	70,000	5,074	75,074	74,998	107,14%
	2024	62,400	0,400	62,800	62,761	100,58%
CP	Rappel 2023	67,180	-7,000	60,180	59,669	88,82%
	2024	65,600	5,843	71,443	71,392	108,83%

Programme : Soutien à la recherche et à l'innovation

Action : Equipements scientifiques et technologiques

En 2024, la Région a affecté **11,019 M€** sur cette action dont :

- 6,013 M€ ont permis de financer 12 projets d'équipements scientifiques et technologiques, sur les 34 déposés dans le cadre de l'appel à projets SESAME 2024. Ces projets recouvrent différentes thématiques scientifiques : 6 en biologie et santé, 2 en chimie et biochimie, 1 en physique, matériaux et procédés, 2 en énergie, environnement et agrosociétés, 1 en sciences humaines et sociales ;
- 4,450 M€ au titre du CPER 2021-2027.

8,297 M€ ont été mandatés sur cette action en 2024, dont 2,350 M€ au titre du CPER 2021-2027.

Action : Lieux d'innovation

L'enveloppe initialement dotée de 1 M€ en autorisations de programme et en crédits de paiement n'a fait l'objet d'aucune affectation, ni d'aucun mandatement en 2024.

Aucun projet de nouveau lieu d'innovation n'a été déposé l'année dernière.

Action : Programmes de recherche d'intérêt majeur

En 2024, la Région a affecté **15,119 M€** en faveur des projets d'investissement des Domaines de recherche et d'Innovation Majeur et de deux Questions d'Intérêt Majeur (QIM).

Sur ce budget, une enveloppe de 12,400 M€ a été mobilisée pour l'acquisition d'équipements

Chapitre 906		Autorisations de programme		Crédits de paiement	
		BP 2024 en €	Affectations en €	BP 2024 en €	Mandats en €
67 - Recherche et innovation					
Programme Soutien à la recherche et à l'innovation					
	HP67-001	24 300 000,00	24 238 404,58	27 500 000,00	22 456 742,73
	RE67-001	6 000 000,00	7 450 000,00		7 850 000,00
	Equipements scientifiques et technologiques	9 000 000,00	11 018 696,37	6 000 000,00	8 296 757,88
	16700101	6 000 000,00	6 568 696,37	6 000 000,00	5 946 757,88
	567001011	3 000 000,00	4 450 000,00		2 350 000,00
	Lieux d'innovation	1 000 000,00		1 000 000,00	
	16700102	1 000 000,00			
	Programmes de recherche d'intérêt majeur	14 500 000,00	15 119 708,21	14 500 000,00	15 732 215,91
	16700103				
	Projets d'innovation et de transfert de technologies	5 800 000,00	5 550 000,00	6 000 000,00	6 277 768,94
	16700104	2 800 000,00	2 550 000,00	6 000 000,00	777 768,94
	567001044	3 000 000,00	3 000 000,00		5 500 000,00
Programme Incubateurs et grands projets d'innovation					

--	--	--	--	--

scientifiques et le montage de projets ambitieux sélectionnés par les 9 DIM à l'issue d'appels à projets. Elle a par ailleurs permis l'initiation des premiers projets structurants. Une enveloppe de 0,72 M€ a également permis de soutenir 2 nouvelles Questions d'Intérêt Majeur : Comment accompagner la résilience territoriale et mettre en œuvre la transition écologique et énergétique en Ile-de-France ? Comprendre les facteurs d'accidentalité liés au comportement et améliorer la sécurité routière des usagers de la route en Ile-de-France. 1,959 M€ ont par ailleurs été réaffectés aux précédents DIM afin de régulariser un défaut d'appel de fonds ayant amené à la caducité du programme d'investissement de 2019.

15,732 M€ ont été mandatés pour ces projets en 2024.

Action : Projets d'innovation et de transfert de technologies

En 2024, la Région a affecté 2,550 M€ sur cette action, hors CPER 2021-2027 :

- 2,470 M€ au titre du soutien du GIP Genopole dans le cadre de son programme d'investissement 2024. Le soutien de la Région au GIP Genopole était notamment dédié au financement de son appel à projets « Saturne 2024 », ainsi qu'au Centre d'Exploration et de Recherche Fonctionnelle Expérimentale (CERFE) ;

- 0,080 M€ au titre du "Prix des Innovateurs" pour le développement des projets des 3 lauréats (24 candidatures déposées). Le Prix des Innovateurs en santé, met à l'honneur des chercheuses et chercheurs de moins de 45 ans, et l'excellence scientifique, technologique et thérapeutique de talents franciliens et des innovations dont l'impact médical sociétal ou encore de santé publique sont particulièrement remarquables.

0,778 M€ ont été mandatés sur l'action en 2024, hors CPER 2021-2027.

En 2024, 3,000 M€ ont été affectés sur cette action dans le cadre de l'intervention de la Région sur le volet « Accompagnement et transformation des filières » du Programme d'Investissements d'Avenir 4 régionalisé / France 2030 et inscrit au CPER 2021-2027 (volet 4 – innovation). L'enveloppe a été dédiée au financement des quatrième et cinquième appels à projets SESAME filières France 2030, lancés en partenariat avec l'Etat, en vue du co-financement d'équipements technologiques ou de plateformes au sein d'établissements de recherche publique, ouverts aux entreprises. L'opérateur gestionnaire des fonds régionaux est BPI France. 5,500 M€ ont été mandatés sur ce volet CPER.

Au total, **5,550 M€** ont été affectés en autorisations de programme et **6,278 M€** ont été mandatés en crédits de paiement sur cette action.

Programme : Incubateurs et grands projets d'innovation

Action : Soutien à l'innovation

Aucune autorisation de programme n'a été dotée en budget primitif ni affectée en 2024.

7,900 M€ ont été mandatés en 2024, dont 5,520 M€ au titre du CPER 2021-2027.

Action : Incubateurs, grands lieux d'innovation

Aucune autorisation de programme n'a été budgétée initialement ni affectée en 2024.

5,321 M€ ont été mandatés en 2024, dont 2,250 M€ au titre du CPER 2021-2027.

Action : Smart Région Initiative

Aucune autorisation de programme n'a été budgétée initialement ni affectée en 2024.

0,004 M€ ont été mandatés en 2024.

Action : Incubateurs et grands lieux d'innovation

Innov'up :

Cette action porte le Fonds régional Innov'up, partenariat Région/Bpifrance. 15,500 M€ ont été affectés en autorisations de programme et mandatés en 2024.

	HP67-002	32 000 000,00	27 473 083,00	30 000 000,00	21 112 551,39
	RE67-002		3 500 000,00	8 000 000,00	9 520 000,00
Soutien à l'innovation				8 000 000,00	7 900 000,00
	16700201				2 380 000,00
	567002014			8 000 000,00	5 520 000,00
Incubateurs, grands lieux d'innovation					5 321 381,75
	16700204				3 071 381,75
	567002044				2 250 000,00
Smart Région Initiative	16700205				3 960,00
Incubateurs et grands lieux d'innovation		32 000 000,00	30 973 083,00	30 000 000,00	17 407 209,64
	16700210	32 000 000,00	27 473 083,00	30 000 000,00	15 657 209,64
	567002104		3 500 000,00		1 750 000,00
Programme Soutien à la diffusion de la recherche	HP67-003	100 000,00	100 000,00	100 000,00	201 631,85
Sciences et société - culture scientifique et technique	16700301	100 000,00	100 000,00	100 000,00	201 631,85
Programme Soutien en matière de R & D					
	HP67-004				6 250 693,79
	RE67-004				4 000 000,00
Soutien aux projets de R&D des entreprises à fort potentiel économique					10 250 693,79
	16700401				6 250 693,79
	567004014				4 000 000,00
TOTAL		62 400 000,00	62 761 487,58	65 600 000,00	71 391 619,76
	HP	56 400 000,00	51 811 487,58	57 600 000,00	50 021 619,76
	RE	6 000 000,00	10 950 000,00	8 000 000,00	21 370 000,00

Depuis la création d'Innov'up, plus de 2 200 entreprises ont été soutenues pour les accompagner dans leur projet d'innovation.

Le dispositif Innov'up est complété par Innov'up leader PIA-France 2030 qui vise à soutenir les projets d'innovation des entreprises franciliennes à fort potentiel, il est cofinancé à parité par la Région Île-de-France et l'Etat dans le cadre de France 2030. Ce dispositif n'a pas fait l'objet de nouvelles affectations en 2024, les crédits disponibles étant suffisants pour accompagner les projets lauréats. Ainsi, 32 entreprises à fort potentiel s'inscrivant dans des enjeux majeurs pour la région Île-de-France (intelligence artificielle, industrie du futur, santé, etc) ont été désignées lauréates lors des comités de sélection des 27 mars, 5 juillet et 6 décembre 2024 pour un montant total de 11,3 M€ d'aide.

Grands lieux d'innovation :

Sur l'ensemble de l'année 2024, la Région a soutenu plusieurs projets de lieux d'innovation, existants ou en création, figurant ci-après, pour un montant total de 8,250 M€ :

- 3,000 M€ en faveur d'Éclairion pour le projet « AI Open Infrastructure Factory » situé à Bruyères-le-Châtel (91), lieu inédit en Europe et hautement stratégique, accompagnant les entreprises de toutes tailles à entraîner leurs modèles d'Intelligence Artificielle et à utiliser de la puissance de Calcul Haute Performance (HPC) ;
- 2,000 M€ en faveur du CEA List pour le projet « Plateforme PRISM » situé à Palaiseau (91) et accompagnant les entreprises dans l'intégration des technologies de l'industrie du futur ;
- 2,000 M€ en faveur de l'hôpital Marie Lannelongue pour le projet « MALIC » situé au Plessis-Robinson (92), futur lieu d'innovation francilien accompagnant praticiens et start-up dans le développement de nouveaux outils et concepts chirurgicaux innovants ;
- 1,000 M€ en faveur du Campus de Versailles « Patrimoine et Artisanat d'excellence » à Versailles (78) pour financer l'aménagement et les équipements de l'aile dite « Saint-Cloud » ;
- 0,250 M€ en faveur d'Agoranov, pour l'aménagement d'un second lieu d'incubation de projets Deeptech parmi les plus innovants d'Europe, au sein du bâtiment de la Cité de l'Innovation Sorbonne Université (75).

Au titre du dispositif « Grands Lieux d'Innovation Leader PIA 4 / France 2030 » cofinancé par la Région et l'Etat, une dotation de 3,500 M€ a été affectée en 2024. Elle est également destinée à favoriser la création de lieux d'innovation, à travers un partenariat Etat/Région. 1,750 M€ ont été mandatés en crédits de paiement en 2024 sur ce dispositif.

D'autres projets sont portés sur cette action pour un montant affecté de 3,723 M€ en autorisations de programme et pour un montant mandaté de 0,157 M€ en crédits de paiement en 2024.

Au total, **30,973 M€** ont été affectés en autorisations de programme et **17,407 M€** ont été mandatés en crédits de paiement sur cette action en 2024.

Programme : Soutien à la diffusion de la recherche

Action : Sciences et société - culture scientifique et technique

En 2024, la Région a affecté **0,100 M€** sur cette action pour soutenir l'investissement dans des projets de diffusion de la culture scientifique, relevant de la compétence régionale.

Cette enveloppe est intervenue en complément du soutien en fonctionnement aux 27 projets de diffusion de la culture scientifique retenus dans le cadre de l'appel à projets « La science pour tous 2024 » et de l'appel à manifestation d'intérêt « La science pour tous » pour les projets pluriannuels 2022 – 2024.

Les mandatements se sont élevés à hauteur de **0,202 M€**.

Programme : Soutien en matière de R & D

Action : Soutien aux projets de R&D des entreprises à fort potentiel économique

Cette action a permis de soutenir des projets structurants pour la compétitivité et la souveraineté économique francilienne et fortement créateurs d'emplois tels que :

- le projet Aqadoc porté par la startup Welinq, qui associe les principaux protagonistes du calcul quantique (Pasqal, Quandela) autour d'un cas d'usage proposé et encadré par EDF, a été soutenu à hauteur de 1,987 M€ ;
- le 2 Paq quantiques ont été soutenus à hauteur de 0,600 M€, ils sont portés par deux entreprises du calcul quantique (C12 et Quantum Signals) autour de cas d'usage proposés et encadrés l'un par Air Liquide et l'autre par la Société Générale ;
- la Javaness, lauréat du Challenge IA pour le Climat organisé avec RTE à hauteur de 0,600 M€ ;
- l'abondement à hauteur de 2,000 M€ de l'appel à projet I-démo régionalisé, qui permet de financer des projets de R et D collaborative, organisé dans le cadre de France 2030.

Aucune autorisation de programme n'a été affectée sur cette action, conformément au budget primitif.

Au total, **10,251 M€** en crédits de paiement ont été mandatés sur cette action dont 4,000 M€ au titre du CPER.

CHAPITRE 907 - ENVIRONNEMENT

En M€	Année	BP (1)	BS + Mouvements	Total ouvert	Exécution (2)	% Exécution (2)/(1)
AP	Rappel 2023	102,892	-5,000	97,892	94,982	92,31%
	2024	102,298	8,000	110,298	92,645	90,56%
CP	Rappel 2023	45,288	26,830	72,118	69,597	153,68%
	2024	62,248	17,570	79,818	77,477	124,47%

71 - Actions transversales

En M€	Année	BP (1)	BS + Mouvements	Total ouvert	Exécution (2)	% Exécution (2)/(1)
AP	Rappel 2023	0,170	0,167	0,337	0,337	198,33%
	2024	0,170	-0,054	0,116	0,066	38,96%
CP	Rappel 2023	1,570	-1,275	0,295	0,273	17,39%
	2024	0,933	-0,489	0,444	0,410	43,97%

Programme : Soutien aux démarches de développement durable

Action : Soutien aux démarches de développement durable

Cette action n'est plus dotée en autorisations de programme depuis 2016. En crédits de paiement, **0,102 M€** ont été mandatés pour honorer les engagements pris antérieurement.

Programme : Actions territorialisées

Action : Economie circulaire - Déchets - Actions territorialisées

Cette action n'est plus dotée en autorisations de programme depuis 2018. La consommation en crédits de paiement est de **0,094 M€** pour honorer les engagements pris antérieurement.

Action : Energies renouvelables - Actions territorialisées

Cette action n'est plus dotée en autorisations de programme depuis 2018. La consommation en crédits de paiement est de **0,147 M€** pour honorer les engagements pris antérieurement.

Chapitre 907		Autorisations de programme		Crédits de paiement	
		BP 2024 en €	Affectations en €	BP 2024 en €	Mandats en €
71 :	Actions transversales	170 000,00	66 240,00	933 000,00	410 237,45
72 :	Actions en matière de déchets et de propreté urbaine	10 000 000,00	9 447 784,28	8 000 000,00	9 098 917,46
73 :	Actions en matière de gestion des eaux	8 500 000,00	9 081 272,69	2 826 000,00	6 785 897,28
74 :	Politique de l'air	6 678 000,00	1 264 835,76	4 430 000,00	1 945 079,42
75 :	Politique de l'énergie	48 500 000,00	44 421 565,43	19 050 000,00	27 970 708,72
76 :	Préservation du patrimoine naturel et gestion des risques technologiques	20 450 000,00	26 984 565,58	21 350 000,00	29 105 658,25
77 :	Environnement des infrastructures de transports	8 000 000,00	1 378 623,21	5 659 000,00	2 013 491,71
78 :	Autres actions				147 335,94
TOTAL		102 298 000,00	92 644 886,95	62 248 000,00	77 477 326,23
	HP	32 490 000,00	38 045 197,12	28 762 000,00	39 344 763,82
	PR	7 500 000,00	755 630,50	20 026 000,00	22 808 093,61
	RE	62 308 000,00	53 844 059,33	13 460 000,00	15 324 468,80

Chapitre 907		Autorisations de programme		Crédits de paiement	
		BP 2024 en €	Affectations en €	BP 2024 en €	Mandats en €
71 - Actions transversales					
Programme Soutien aux démarches de développement durable	HP71-002				102 264,75
Soutien aux démarches de développement durable	17100201				102 264,75
Programme Actions territorialisées					
	HP71-003				147 279,69
	PR71-003				94 453,01
Economie circulaire - Déchets - Actions territorialisées	471003013				94 453,01
Energies renouvelables - Actions territorialisées	17100303				147 279,69
Programme Actions transversales	HP71-004	170 000,00	66 240,00	933 000,00	66 240,00
Actions transversales	17100406	170 000,00	66 240,00	933 000,00	66 240,00
TOTAL		170 000,00	66 240,00	933 000,00	410 237,45
	HP	170 000,00	66 240,00	933 000,00	315 784,44
	PR				94 453,01

Programme : Actions transversales

Action : Actions transversales

Un montant total de **0,066 M€** a été affecté en autorisations de programme et mandaté en crédits de paiement en 2024 afin d'honorer le financement de la part régionale des mesures foncières (expropriation et délaissement) fixée dans le cadre de la mise en œuvre du PPRT de la Raffinerie du Midi - RM à Coignières.

72 - Actions en matière de déchets et de propreté urbaine

7213 - Tri, valorisation et traitement des déchets

En M€	Année	BP (1)	BS + Mouvements	Total ouvert	Exécution (2)	% Exécution (2)/(1)
AP	Rappel 2023	6,000	2,729	8,729	8,729	145,48%
	2024	10,000	-0,009	9,991	9,448	94,48%
CP	Rappel 2023	5,000	4,467	9,467	8,326	166,52%
	2024	8,000	0,437	8,437	7,936	99,20%

Programme : Economie circulaire, fonds propreté et déchets

Action : Economie circulaire et déchets

Aucune autorisation de programme n'a été affectée en 2024 sur cette action, conformément au budget primitif.

7,481 M€ en crédits de paiement ont été mandatés en 2024, dont 4,436 M€ au titre du CPER 2015-2020 et 2,050 M€ au titre du CPER 2021-2027.

Action : Economie circulaire, fonds propreté et déchets

Dans le cadre de la Stratégie régionale Economie circulaire, **9,448 M€** ont été affectés en autorisations d'engagement en 2024, soit 94,5 % de la dotation prévue au BP :

- 99 opérations ont ainsi été soutenues au titre du CPER 2021-2027, pour un montant affecté de 6,680 M€ ;
- 4 projets ont été financés hors CPER pour un montant affecté de 2,768 M€.

Type d'opération	Nb projets	Montants affectés
Zéro plastique (<i>consigne et vrac</i>)	35	1,689 M€
Réemploi, reconditionnement et réparation	20	1,047 M€
Lutte contre le gaspillage alimentaire, tri des biodéchets, valorisation organique	25	2,138 M€
Tri, recyclage et tarification incitative (<i>collecte sélective, déchetteries, centre de tri, recyclage...</i>)	13	1,386 M€
Economie circulaire et BTP (<i>chantiers exemplaires, filières réemploi et recyclage, collecte et tri...</i>)	10	0,920 M€

Par ailleurs, 27 projets ont été soutenus au titre du Fonds propreté pour un montant de 1,163 M€, en vue de contribuer à la résorption des dépôts sauvages sur les territoires.

En outre, la dotation a été mobilisée notamment pour financer 174 projets locaux lauréats du Budget participatif écologique et deux réaffectations de subventions pour un montant global de 1,092 M€, hors CPER.

Ainsi, en 2024, un montant global d'autorisations de programme de **9,448 M€** a été affecté.

En crédits de paiement, **0,455 M€** ont été mandatés sur cette action en 2024, dont 0,302 M€ au titre du CPER 2021-2027.

Chapitre 907	Autorisations de programme		Crédits de paiement	
	BP 2024 en €	Affectations en €	BP 2024 en €	Mandats en €
72 - Actions en matière de déchets et de propreté urbaine				
7213 - Tri, valorisation et traitement des déchets				
Programme Economie circulaire, fonds propreté et déchets				
HP7213-002	3 000 000,00	2 767 532,28	1 000 000,00	1 147 643,92
PR7213-002			4 000 000,00	4 435 835,20
RE7213-002	7 000 000,00	6 680 252,00	3 000 000,00	2 352 407,40
Economie circulaire et déchets			4 000 000,00	7 480 733,43
17200201				994 472,79
472002013			4 000 000,00	4 435 835,20
572002012				2 050 425,44
Economie circulaire, fonds propreté et déchets	10 000 000,00	9 447 784,28	4 000 000,00	455 153,09
17200204	3 000 000,00	2 767 532,28	1 000 000,00	153 171,13
572002042	7 000 000,00	6 680 252,00	3 000 000,00	301 981,96
TOTAL	10 000 000,00	9 447 784,28	8 000 000,00	7 935 886,52
HP	3 000 000,00	2 767 532,28	1 000 000,00	1 147 643,92
PR			4 000 000,00	4 435 835,20
RE	7 000 000,00	6 680 252,00	3 000 000,00	2 352 407,40

7222 - Action en matière de propreté urbaine et de nettoyage

En M€	Année	BP (1)	BS + Mouvements	Total ouvert	Exécution (2)	% Exécution (2)/(1)
AP	Rappel 2023	3,000	-2,370	0,630	0,446	14,87%
	2024	-	-	-	-	-
CP	Rappel 2023	1,000	0,952	1,952	1,468	146,81%
	2024	-	1,167	1,167	1,163	-

73 - Actions en matière de gestion des eaux

731 - Politique de l'eau

En M€	Année	BP (1)	BS + Mouvements	Total ouvert	Exécution (2)	% Exécution (2)/(1)
AP	Rappel 2023	5,500	4,868	10,368	10,368	188,51%
	2024	8,500	0,581	9,081	9,081	106,84%
CP	Rappel 2023	1,700	0,527	2,227	2,227	131,00%
	2024	2,826	3,405	6,231	6,227	220,36%

Programme : Politique de l'eau

Action : Milieux aquatiques et îlots de fraîcheur

Cette action n'est plus dotée en autorisations de programme depuis 2024. La consommation en crédits de paiement s'élève à **0,452 M€** pour honorer les engagements pris antérieurement.

Action : Eau et îlots de fraîcheur

En 2024, un montant global d'autorisations de programme de **9,081 M€** a été affecté, dont 9,027 M€ au titre du CPER 2021-2027, soit un taux d'exécution de 107 %.

Ces affectations ont permis de soutenir :

- 27 opérations de gestion des eaux pluviales dans la ville, des travaux de renaturation de rivières, de réhabilitation des berges de voies navigables et de maîtrise des ruissellements ;
- 50 opérations dans le cadre des îlots de fraîcheur ;
- 13 projets d'installations de fontaines ;
- 208 installations de récupérateurs d'eaux pluviales ;
- 7 projets locaux dans le cadre du Budget participatif écologique.

La consommation en crédits de paiement s'élève à **5,776 M€**, dont 5,605 M€ au titre du CPER 2021-2027.

Chapitre 907	Autorisations de programme		Crédits de paiement	
	BP 2024 en €	Affectations en €	BP 2024 en €	Mandats en €
72 - Actions en matière de déchets et de propreté urbaine 7222 - Action en matière de propreté urbaine et de nettoyage				
Programme Fonds propreté HP7222-003				1 163 030,94
Fonds propreté 17200301				1 163 030,94
TOTAL				1 163 030,94
HP				1 163 030,94

Chapitre 907	Autorisations de programme		Crédits de paiement	
	BP 2024 en €	Affectations en €	BP 2024 en €	Mandats en €
73 - Actions en matière de gestion des eaux 731 - Politique de l'eau				
Programme Politique de l'eau				
HP731-001		54 000,00	1 826 000,00	171 032,05
PR731-001				451 644,25
RE731-001	8 500 000,00	9 027 272,69	1 000 000,00	5 604 730,21
Eau et îlots de fraîcheur		54 000,00	1 826 000,00	171 032,05
17300102		54 000,00	1 826 000,00	171 032,05
Milieux aquatiques et îlots de fraîcheur 473001023				451 644,25
Eau et îlots de fraîcheur	8 500 000,00	9 027 272,69	1 000 000,00	5 604 730,21
573001022	8 500 000,00	9 027 272,69	1 000 000,00	5 604 730,21
TOTAL	8 500 000,00	9 081 272,69	2 826 000,00	6 227 406,51
HP		54 000,00	1 826 000,00	171 032,05
PR				451 644,25
RE	8 500 000,00	9 027 272,69	1 000 000,00	5 604 730,21

733 - Assainissement

En M€	Année	BP (1)	BS + Mouvements	Total ouvert	Exécution (2)	% Exécution (2)/(1)
AP	Rappel 2023	-	-	-	-	-
	2024	-	-	-	-	-
CP	Rappel 2023	0,500	-0,029	0,471	0,264	52,80%
	2024	-	0,700	0,700	0,484	-

Programme : Dépollution des eaux usées et des eaux pluviales

Action : Dépollution des eaux usées, des eaux pluviales et collecte des eaux usées

Cette action n'est plus dotée en autorisation de programme depuis 2017. La consommation en crédits de paiement est de **0,484 M€** pour honorer les engagements pris antérieurement

735 - Lutte contre les inondations

En M€	Année	BP (1)	BS + Mouvements	Total ouvert	Exécution (2)	% Exécution (2)/(1)
AP	Rappel 2023	-	-	-	-	-
	2024	-	-	-	-	-
CP	Rappel 2023	-	0,029	0,029	0,029	-
	2024	-	0,074	0,074	0,074	-

Programme : Lutte contre les inondations

Action : Prévention des risques d'inondations et maîtrise des ruissellements

La consommation en crédits de paiement s'élève à **0,074 M€**.

Chapitre 907	Autorisations de programme		Crédits de paiement	
	BP 2024 en €	Affectations en €	BP 2024 en €	Mandats en €
73 - Actions en matière de gestion des eaux				
733 - Assainissement				
Programme Dépollution des eaux usées et des eaux pluviales	HP733-003			484 477,02
Dépollution des eaux usées, des eaux pluviales et collecte des eaux usées	17300301			484 477,02
TOTAL				484 477,02
HP				484 477,02

Chapitre 907	Autorisations de programme		Crédits de paiement	
	BP 2024 en €	Affectations en €	BP 2024 en €	Mandats en €
73 - Actions en matière de gestion des eaux				
735 - Lutte contre les inondations				
Programme Lutte contre les inondations	HP735-004			74 013,75
Prévention des risques d'inondations et maîtrise des ruissellements	17300401			74 013,75
TOTAL				74 013,75
HP				74 013,75

74 - Politique de l'air

En M€	Année	BP (1)	BS + Mouvements	Total ouvert	Exécution (2)	% Exécution (2)/(1)
AP	Rappel 2023	9,760	-8,498	1,262	1,262	12,93%
	2024	6,678	-5,028	1,650	1,265	18,94%
CP	Rappel 2023	3,260	-0,988	2,272	1,894	58,10%
	2024	4,430	-2,282	2,148	1,945	43,91%

Programme : Qualité de l'air et Climat

Action : Investissement et études d'AIRPARIF

Cette action n'est plus dotée en autorisation de programme depuis 2024. La consommation en crédits de paiement s'élève à **0,724 M€**, dont 0,261 M€ au titre du CPER 2021-2027.

Action : Fonds renouvellement chaudières

Cette action n'est plus dotée en autorisation de programme depuis 2024. La consommation en crédits de paiement est estimée à **0,595 M€**.

Action : Amélioration de la qualité de l'air dans le métro, le RER et l'espace public

Cette action n'est plus dotée en autorisation de programme depuis 2024. La consommation en crédits de paiement s'élève à **0,607 M€**.

Programme : Qualité de l'air, bruit et santé environnementale

Action : Qualité de l'air, bruit et santé environnementale

En 2024, un montant global d'autorisations de programme de **1,265 M€** a été affecté, dont 0,707 M€ au titre du CPER 2021-2027 afin de soutenir :

- 4 projets d'achat de purificateurs d'air et/ou du matériel de mesure de dioxyde de carbone dans les crèches et les écoles et les accueils de loisirs sans hébergement (ALSH) ;
- 22 opérations d'équipement de dispositifs silencieux pour des avions écoles ;
- 1 projet de lutte contre les polluants aérobiologiques ;
- les projets d'investissements de Bruitparif et d'Airparif ;
- 7 projets locaux dans le cadre du Budget participatif écologique.

La consommation en crédits de paiement s'élève à **0,019 M€**.

Chapitre 907	Autorisations de programme		Crédits de paiement	
	BP 2024 en €	Affectations en €	BP 2024 en €	Mandats en €
74 - Politique de l'air				
Programme Qualité de l'air et Climat				
HP74-001				1 358 321,43
PR74-001				306 926,77
RE74-001				261 142,22
Investissement et études d'AIRPARIF				724 260,75
17400101				156 191,76
474001013				306 926,77
574001012				261 142,22
Fonds renouvellement chaudières	17400103			595 000,00
Amélioration de la qualité de l'air dans le métro, le RER et l'espace public	17400104			607 129,67
Programme Qualité de l'air, bruit et santé environnementale				
HP74-002	3 070 000,00	557 755,12	1 670 000,00	18 689,00
RE74-002	3 608 000,00	707 080,64	2 760 000,00	
Qualité de l'air, bruit et santé environnementale	6 678 000,00	1 264 835,76	4 430 000,00	18 689,00
17400201	3 070 000,00	557 755,12	1 670 000,00	18 689,00
574002012	3 608 000,00	707 080,64	2 760 000,00	
TOTAL	6 678 000,00	1 264 835,76	4 430 000,00	1 945 079,42
HP	3 070 000,00	557 755,12	1 670 000,00	1 377 010,43
PR				306 926,77
RE	3 608 000,00	707 080,64	2 760 000,00	261 142,22

75 - Politique de l'énergie

751 - Réseaux de chaleur et de froid

En M€	Année	BP (1)	BS + Mouvements	Total ouvert	Exécution (2)	% Exécution (2)/(1)
AP	Rappel 2023	-	-	-	-	-
	2024	-	-	-	-	-
CP	Rappel 2023	-	0,598	0,598	0,598	-
	2024	-	-	-	-	-

758 - Autres actions

En M€	Année	BP (1)	BS + Mouvements	Total ouvert	Exécution (2)	% Exécution (2)/(1)
AP	Rappel 2023	49,000	1,368	50,368	49,628	101,28%
	2024	48,500	-0,527	47,973	44,422	91,59%
CP	Rappel 2023	11,000	12,500	23,500	23,300	211,81%
	2024	19,050	8,922	27,972	27,971	146,83%

Programme : Energie

Action : Efficacité énergétique et SEM

Cette action n'est plus dotée en autorisation de programme depuis 2024. La consommation en crédits de paiement s'élève à **6,128 M€**.

Action : Energies renouvelables

Cette action n'est plus dotée en autorisation de programme depuis 2024. La consommation en crédits de paiement s'élève à **21,708 M€**.

Programme : Climat et énergie

Action : Energies renouvelables et performance énergétique du patrimoine public

Dans le cadre de la Stratégie régionale énergie-climat, un montant global de 12,273 M€ a été mobilisé en 2024, au service de la rénovation énergétique, permettant de financer :

- 45 opérations de modernisation de l'éclairage public (6,557 M€) ;
- 25 opérations de rénovation énergétique de bâtiments publics dont 8 équipements sportifs (4,607 M€) ;
- 136 projets locaux lauréats de la 6^{ème} session du Budget participatif écologique (1,069 M€).

Au titre du CPER 2021-2027, **124 opérations** de production d'énergies renouvelables ont été soutenues en 2024, pour un montant global d'affectation de 32,148 M€ en autorisations de programme, réparti comme suit :

Chapitre 907	Autorisations de programme		Crédits de paiement	
	BP 2024 en €	Affectations en €	BP 2024 en €	Mandats en €
75 - Politique de l'énergie				
758 - Autres actions				
Programme Energie				
HP758-002				8 819 367,42
PR758-002			10 000 000,00	13 492 310,84
RE758-002				5 524 238,98
Efficacité énergétique et SEM				6 127 718,89
17500202				4 635 032,51
475002023				1 492 686,38
Energies renouvelables			10 000 000,00	21 708 198,35
17500203				4 184 334,91
475002033			10 000 000,00	11 999 624,46
575002032				5 524 238,98
Programme Climat et énergie				
HP75-003	11 500 000,00	12 273 300,18	4 550 000,00	70 645,54
RE75-003	37 000 000,00	32 148 265,25	4 500 000,00	64 145,94
Energies renouvelables et performance énergétique du patrimoine public	48 500 000,00	44 421 565,43	9 050 000,00	134 791,48
17500301	11 500 000,00	12 273 300,18	4 550 000,00	70 645,54
575003012	37 000 000,00	32 148 265,25	4 500 000,00	64 145,94
TOTAL	48 500 000,00	44 421 565,43	19 050 000,00	27 970 708,72
HP	11 500 000,00	12 273 300,18	4 550 000,00	8 890 012,96
PR			10 000 000,00	13 492 310,84
RE	37 000 000,00	32 148 265,25	4 500 000,00	5 588 384,92

Type d'opération	Nb projets	Montants affectés
Chaleur et froid renouvelable	39	23,027 M €
ENR électriques / Photovoltaïque	58	6,691 M €
Chaudières biomasse	1	0,223 M €
Innovation / Hydrogène	1	1,650 M €
Aides aux études	17	0,317 M €
Projets d'énergies renouvelables citoyens	8	0,240 M €
Total	124	32,148 M€

Ainsi, en 2024, un montant total de **44,422 M€** en autorisations de programme a été affecté au titre de cette action, soit un taux d'exécution de 92 % et la consommation en crédits de paiement s'élève à **0,135 M€**.

76 - Préservation du patrimoine naturel et gestion des risques technologiques

En M€	Année	BP (1)	BS + Mouvements	Total ouvert	Exécution (2)	% Exécution (2)/(1)
AP	Rappel 2023	25,500	-3,463	22,037	21,651	84,91%
	2024	20,450	7,037	27,487	26,985	131,95%
CP	Rappel 2023	17,900	7,849	25,749	25,664	143,38%
	2024	21,350	9,124	30,474	29,106	136,33%

Programme : AEV - Ile-de-France nature

Action : AEV - Ile-de-France nature

Cette action n'était plus doté en autorisation de programme en 2024. La consommation en crédits de paiement est de **2,069 M€**.

Action : Aménagements et équipements d'espaces verts régionaux

Cette action n'est plus dotée en autorisation de programme en 2024. La consommation en crédits de paiement s'élève à **8,658 M€**.

Action : Acquisitions d'espaces agricoles régionaux et portage foncier agricole - installation

Cette action n'est pas dotée en autorisation de programme en 2024. La consommation en crédits de paiement est de **1,403 M€**.

Programme : Parcs naturels régionaux

Action : Soutien aux programmes d'investissement

Inscrit dans le cadre du volet Biodiversité, qualité de l'air, énergie et économie circulaire du CPER 2021-2027, le soutien aux Parcs naturels régionaux s'est traduit par un montant d'affectation de **3,498 M€** en autorisations de programme.

Au titre des programmes d'action, la répartition est la suivante :

- 1,030 M€ pour 2 opérations du PNR du Gâtinais français ;
- 1,030 M€ pour 2 opérations du PNR Haute Vallée de Chevreuse ;
- 1,030 M€ pour 2 opérations du PNR du Vexin français ;
- 0,408 M€ pour 2 opérations du PNR Oise Pays de France.

En 2024, ces opérations soutenues dans le cadre des programmes d'action des PNR relèvent du développement économique, agricole, touristique, culturel, de la préservation des milieux naturels et

Chapitre 907		Autorisations de programme		Crédits de paiement	
		BP 2024 en €	Affectations en €	BP 2024 en €	Mandats en €
76 - Préservation du patrimoine naturel et gestion des risques technologiques					
Programme AEV - Ile-de-France nature	HP76-001				12 130 900,00
AEV - Ile-de-France nature	17600101				2 069 400,00
Aménagements et équipements d'espaces verts régionaux	17600102				8 658 100,00
Acquisitions d'espaces agricoles régionaux et portage foncier agricole - installation	17600103				1 403 400,00
Programme Parcs naturels régionaux					
	HP76-002			1 500 000,00	1 010 335,87
	PR76-002			2 000 000,00	1 768 920,00
	RE76-002	4 000 000,00	3 498 000,00	1 000 000,00	642 600,56
Soutien aux programmes d'investissement		4 000 000,00	3 498 000,00	4 500 000,00	3 421 856,43
	17600201			1 500 000,00	1 010 335,87
	476002016			2 000 000,00	1 768 920,00
	576002012	4 000 000,00	3 498 000,00	1 000 000,00	642 600,56
Programme Protection de la biodiversité, des milieux naturels et des paysages					

--	--	--	--	--

paysages ou de la valorisation patrimoniale, tels qu'inscrits dans les chartes des parcs et conformément aux priorités portées par le Pacte rural.

En crédits de paiement, **3,422 M€** ont été mandatés, dont 0,643 M€ au titre du CPER 2021-2027.

Programme : Protection de la biodiversité, des milieux naturels et des paysages

Action : Investissement des Réserves naturelles régionales (RNR)

Cette action n'était plus dotée en autorisation de programme en 2024. La consommation en crédits de paiement est de **0,300 M€**.

Action : Plan vert et biodiversité

Cette action n'était plus dotée en autorisation de programme en 2024. La consommation en crédits de paiement est de **11,846 M€**.

Action : Investissements pour la biodiversité en lien avec l'Agence Régionale de la Biodiversité (ARB)

Cette action n'était plus dotée en autorisation de programme en 2024. La consommation en crédits de paiement est de **1,304 M€**.

Action : Nature et biodiversité

En 2024, un montant total de **23,487 M€** en autorisations de programme a été affecté au titre de cette action. **0,103 M€** ont été mandatés en crédits de paiement.

77 - Environnement des infrastructures de transports

En M€	Année	BP (1)	BS + Mouvements	Total ouvert	Exécution (2)	% Exécution (2)/(1)
AP	Rappel 2023	3,692	-	3,692	2,091	56,64%
	2024	8,000	6,000	14,000	1,379	17,23%
CP	Rappel 2023	3,088	1,980	5,068	5,068	164,11%
	2024	5,659	-3,636	2,023	2,013	35,58%

Programme : Réseau routier

Action : Protection contre le bruit

Cette action a été dotée initialement de 2,500 M€ en 2024 et n'a pas donné lieu à affectation.

Les crédits de paiement votés en 2024 pour un montant de 0,043 M€ n'ont pas fait l'objet de mandatement.

Cette action a été dotée initialement de **2,500 M€** en 2024 et n'a pas donné lieu à affectation.

Les crédits de paiement votés en 2024 pour un montant de **0,602 M€** n'ont pas fait l'objet de mandatement.

Action : Protection contre le bruit routier

Il n'y a eu ni autorisation de programme, ni affectation sur cette action en 2024.

Il n'y a pas eu de consommation de crédits de paiement en 2024.

	HP76-003	14 250 000,00	21 842 549,58	15 650 000,00	11 949 366,54
	PR76-003				728 331,79
	RE76-003	2 200 000,00	1 644 016,00	1 200 000,00	875 203,49
Investissement des Réserves naturelles régionales (RNR)					300 001,43
	17600302				35 478,00
	476003023				252 378,43
	576003022				12 145,00
Plan vert et biodiversité	17600303				11 846 256,65
Investissements pour la biodiversité en lien avec l'Agence Régionale de la Biodiversité (ARB)					1 303 557,81
	17600305				8 905,00
	476003053				475 953,36
	576003052				818 699,45
Nature et biodiversité		16 450 000,00	23 486 565,58	16 850 000,00	103 085,93
	17600309	14 250 000,00	21 842 549,58	15 650 000,00	58 726,89
	576003092	2 200 000,00	1 644 016,00	1 200 000,00	44 359,04
TOTAL		20 450 000,00	26 984 565,58	21 350 000,00	29 105 658,25
	HP	14 250 000,00	21 842 549,58	17 150 000,00	25 090 602,41
	PR			2 000 000,00	2 497 251,79
	RE	6 200 000,00	5 142 016,00	2 200 000,00	1 517 804,05

Chapitre 907	Autorisations de programme		Crédits de paiement	
	BP 2024 en €	Affectations en €	BP 2024 en €	Mandats en €
77 - Environnement des infrastructures de transports				
Programme Réseau routier				
	HP77-001		1 309 000,00	
	PR77-001	2 500 000,00	559 000,00	
Protection contre le bruit		2 500 000,00	602 000,00	
	17700101		43 000,00	
	477001011	2 500 000,00	559 000,00	
Protection contre le bruit routier	17700104		1 266 000,00	
Programme Réseau ferré				
	HP77-002		47 000,00	
	PR77-002		533 000,00	1 177 733,90
Protections phoniques le long du réseau ferré			580 000,00	1 177 733,90
	17700201		47 000,00	
	477002011		533 000,00	1 177 733,90

Programme : Réseau ferré

Action : Protections phoniques le long du réseau ferré

Cette action n'a pas été dotée en autorisation de programme 2024 et n'a pas donné lieu à une affectation.

Les subventions sont attribuées dans le cadre du programme « Intégration environnementale des infrastructures de transport » ci-dessous.

En 2024, **1,178 M€** ont été mandatés en crédits de paiement pour le financement des études Projet et des travaux de résorption des "Points noirs du bruit" de la tranchée ouverte du RER A entre les communes de Saint-Mandé, Vincennes et Fontenay-sous-Bois.

Programme : Intégration environnementale des infrastructures de transport

Action : Intégration environnementale des infrastructures de transport

1,379 M€ d'autorisations de programme ont été affectées en 2024 sur cette action.

Ces crédits ont été affectés sur le programme de lutte contre le bruit ferroviaire en Île-de-France pour la réduction des nuisances sonores sur la commune d'Asnières, la réalisation d'études acoustiques sur le périmètre de la Communauté d'agglomération Roissy - Pays de France, sur le périmètre de 34 intercommunalités de grande couronne, pour les études d'avant-projet de murs anti-bruit sur les communes de Maisons-Alfort, Meudon et Clamart sur le RER D et la ligne N, et pour la réalisation d'études acoustiques des façades sur les communes de Gentilly, Arcueil et Cachan (RER B).

En 2024, **0,836 M€** ont été mandatés en crédits de paiement ce qui a permis notamment de financer notamment la résorption des nuisances sonores sur la commune d'Asnières-sur-Seine (92) pour 0,484 M€ ou des études acoustiques préalables à la réalisation d'opérations de réduction du bruit ferroviaire pour 0,310 M€.

78 - Autres actions

En M€	Année	BP (1)	BS + Mouvements	Total ouvert	Exécution (2)	% Exécution (2)/(1)
AP	Rappel 2023	0,270	0,200	0,470	0,470	174,07%
	2024	-	-	-	-	-
CP	Rappel 2023	0,270	0,220	0,490	0,486	180,11%
	2024	-	0,147	0,147	0,147	-

Chapitre 907		Autorisations de programme		Crédits de paiement	
		BP 2024 en €	Affectations en €	BP 2024 en €	Mandats en €
Programme Intégration environnementale des infrastructures de transport					
	HP77-003	500 000,00	483 819,96	277 000,00	483 819,96
	PR77-003	5 000 000,00	755 630,50	2 934 000,00	351 937,85
	RE77-003		139 172,75		
	Intégration environnementale des infrastructures de transport	5 500 000,00	1 378 623,21	3 211 000,00	835 757,81
	17700301	500 000,00	483 819,96	277 000,00	483 819,96
	477003011	5 000 000,00	755 630,50	2 934 000,00	351 937,85
	577003017		139 172,75		
	TOTAL	8 000 000,00	1 378 623,21	5 659 000,00	2 013 491,71
	HP	500 000,00	483 819,96	1 633 000,00	483 819,96
	PR	7 500 000,00	755 630,50	4 026 000,00	1 529 671,75
	RE		139 172,75		

Chapitre 907		Autorisations de programme		Crédits de paiement	
		BP 2024 en €	Affectations en €	BP 2024 en €	Mandats en €
78 - Autres actions					
	Programme Lutte contre le bruit	HP78-001			147 335,94
	Soutien à Bruitparif	17800101			147 335,94
	TOTAL				147 335,94
	HP				147 335,94

CHAPITRE 908 - TRANSPORTS

En M€	Année	BP (1)	BS + Mouvements	Total ouvert	Exécution (2)	% Exécution (2)/(1)
AP	Rappel 2023	1 131,208	-	1 131,208	1 112,100	98,31%
	2024	1 117,850	-8,000	1 109,850	1 040,888	93,12%
CP	Rappel 2023	910,026	-66,443	843,583	842,041	92,53%
	2024	1 021,506	-103,992	917,514	917,416	89,81%

82 - Transports publics de voyageurs

820 - Services communs

En M€	Année	BP (1)	BS + Mouvements	Total ouvert	Exécution (2)	% Exécution (2)/(1)
AP	Rappel 2023	50,750	-24,445	26,305	26,305	51,83%
	2024	50,000	0,128	50,128	34,716	69,43%
CP	Rappel 2023	28,797	-2,890	25,907	25,907	89,97%
	2024	27,245	-2,509	24,736	24,736	90,79%

Programme : Accessibilité du réseau

Action : Accessibilité du réseau

34,588 M€ d'autorisations de programme ont été affectées en 2024, afin de poursuivre des travaux de mise en accessibilité des gares du réseau de référence de la SNCF.

Les travaux d'accessibilité sont terminés sur 181 gares SNCF du schéma de référence totalisant 209 gares (chiffres confirmés en juillet 2024 par SNCF Gares & Connexions). Ainsi, 181 gares ont été rendues accessibles pour les JOP 2024. Il reste 28 gares à traiter afin de terminer le programme.

En 2024, la consommation des crédits de paiement s'est établie à **23,539 M€** pour des études et travaux relatifs à la mise en accessibilité du réseau ferré d'Île-de-France.

Programme : Études et expérimentations

Action : Etudes et expérimentations

0,128 M€ d'autorisations de programme ont été affectées sur cette action en 2024 pour financer de nouveaux développements du Smart Service - plateforme régionale de données routières (0,080 M€) et pour continuer à soutenir le déploiement de deux plans de mobilité inter-entreprises.

En 2024, la consommation des crédits de paiement s'est établie à **1,197 M€** et a notamment permis de

Chapitre 908		Autorisations de programme		Crédits de paiement	
		BP 2024 en €	Affectations en €	BP 2024 en €	Mandats en €
82 :	Transports publics de voyageurs	771 839 672,00	631 247 254,36	845 473 000,00	787 079 205,43
83 :	Transports de marchandises	59 168 050,00	46 324 207,08	24 937 000,00	39 941 265,39
84 :	Voirie	90 866 430,00	139 707 286,00	68 470 000,00	38 035 534,33
85 :	Infrastructures	115 975 848,00	121 160 255,00	36 819 000,00	28 753 365,01
86 :	Liaisons multimodales		5 100 000,00	2 000,00	
87 :	Circulations douces	80 000 000,00	97 348 780,75	45 805 000,00	23 606 363,36
TOTAL		1 117 850 000,00	1 040 887 783,19	1 021 506 000,00	917 415 733,52
	HP	272 936 960,00	260 940 173,23	176 308 000,00	132 088 122,02
	PJ			2 951 000,00	8 719 584,85
	CP				415 579,76
	PR	844 913 040,00	267 042 536,87	842 247 000,00	776 192 446,89
	RE		512 905 073,09		

Chapitre 908		Autorisations de programme		Crédits de paiement	
		BP 2024 en €	Affectations en €	BP 2024 en €	Mandats en €
82 -	Transports publics de voyageurs				
820 -	Services communs				
Programme Accessibilité du réseau	HP820-001	50 000 000,00	34 588 421,51	23 955 000,00	23 538 747,43
Accessibilité du réseau	18200101	50 000 000,00	34 588 421,51	23 955 000,00	23 538 747,43
Programme Études et expérimentations	HP820-002		127 640,00	3 290 000,00	1 197 363,60
Etudes et expérimentations	18200201		127 640,00	3 290 000,00	1 197 363,60
TOTAL		50 000 000,00	34 716 061,51	27 245 000,00	24 736 111,03
	HP	50 000 000,00	34 716 061,51	27 245 000,00	24 736 111,03

faire face aux appels de fonds associés à des projets d'innovations routières pour 0,720 M€, au développement d'un modèle de déplacements dynamique de prévision du trafic en Île-de-France pour 0,192 M€, à des plans locaux de mobilité (PLM) et des plans de mobilité inter-employeurs (PMIE) pour 0,138 M€ ou à la création d'une station multimodale de covoiturage sur la commune de Vaudoy-en-Brie pour 0,137 M€ (77).

822 - Transport ferroviaire

En M€	Année	BP (1)	BS + Mouvements	Total ouvert	Exécution (2)	% Exécution (2)/(1)
AP	Rappel 2023	845,477	26,523	872,000	872,000	103,14%
	2024	617,537	-93,905	523,632	491,160	79,54%
CP	Rappel 2023	675,902	38,176	714,078	714,078	105,65%
	2024	744,663	-29,071	715,592	715,592	96,10%

Programme : Liaisons ferroviaires

Action : Liaisons ferroviaires

Un total de **403,986 M€** d'autorisations de programme ont été affectées en 2024 au titre des liaisons ferroviaires.

La Région a poursuivi son effort d'adaptation de l'infrastructure, nécessaire au déploiement du nouveau matériel roulant, en lien avec le schéma directeur du matériel roulant adopté par Île-de-France Mobilités le 13 juillet 2016. Ainsi, 93,107 M€ ont été mobilisés sur les lignes RER (RER B, C, D et E), ainsi que 50,662 M€ pour le Transilien (lignes K, L, N, P, R et U).

La Région a poursuivi sa politique de modernisation du réseau et de désaturation des gares RER. 4,613 M€ d'autorisations de programme ont été affectées pour la réalisation des aménagements des Gares de Neuilly-Plaisance, Sartrouville (RER A), Saint-Cyr-l'Ecole (RER C) et Villeneuve Saint Georges (RER D).

Dans le cadre des interconnexions ferrées, la Région s'est engagée à hauteur de 9,885 M€ pour financer les études et premiers travaux en Gare Villiers-Champigny-Bry sur la ligne 15 Sud, des Grésillons sur la ligne 15 Ouest et de Versailles sur la ligne 18.

L'engagement sur deux opérations ferroviaires est à souligner pour l'exercice 2024 :

- le nouveau système d'exploitation NExTEO sur le RER B et D : la Région a engagé 81,620 M€ pour la poursuite du projet NExTEO dans le cadre du nouveau protocole signé en 2023 ;
- la poursuite des travaux des trams-trains : la Région a engagé 129,116 M€ afin d'engager les travaux du projet T13 phase 2 et de solder le projet T12 Massy-Evry.

En 2024, la consommation des crédits de paiement s'est établie à **583,456 M€**, soit au-delà de la dotation initialement votée. On notera en particulier 328,958 M€ pour la poursuite des travaux du projet de prolongement du RER E (Eole), 176,156 M€ pour le financement des schémas directeurs des RER A, B, C, D et E, dont 65,832 M € pour le financement de NExTEO, 42,009 M€ pour le financement de la poursuite des travaux du T11, T12 et du T13, 13,359 M€ pour les travaux ou adaptations des lignes Transilien, 11,790 M€ pour la modernisation des gares des RER A, B, C et D, ainsi que 6,247 M€ pour l'électrification de la ligne Paris-Troyes.

Programme : Liaisons tramways

Action : Liaisons tramways

En 2024, un total de **54,085 M€** d'autorisations de programme a été affecté afin de poursuivre les efforts d'investissement réalisés par la Région. Ces affectations ont ainsi permis le financement des travaux des prolongements du tramway T1 vers l'Est de Bobigny à Val-de-Fontenay pour 52,076 M€ (93 et 94), des acquisitions foncières pour le tramway T1 vers l'ouest à Asnières-Colombes pour 0,049 M€ (92) et des

Chapitre 908		Autorisations de programme		Crédits de paiement	
		BP 2024 en €	Affectations en €	BP 2024 en €	Mandats en €
82 - Transports publics de voyageurs					
822 - Transport ferroviaire					
Programme Liaisons ferroviaires					
	HP822-007	32 365 880,00		11 028 000,00	999 469,42
	PJ822-007			632 000,00	3 555 320,44
	PR822-007	413 697 592,00	78 996 959,04	497 139 000,00	578 901 066,78
	RE822-007		324 989 315,69		
Liaisons ferroviaires		446 063 472,00	403 986 274,73	508 799 000,00	583 455 856,64
	18200701	32 365 880,00		11 028 000,00	999 469,42
	382007015			632 000,00	3 555 320,44
	482007011	413 697 592,00	78 996 959,04	497 139 000,00	578 901 066,78
	582007017		324 989 315,69		
Programme Liaisons tramways					
	HP822-008	1 764 000,00		159 000,00	
	PJ822-008			111 000,00	
	PR822-008	69 760 000,00	52 125 292,00	153 031 000,00	100 866 763,46
	RE822-008		1 960 000,00		
Liaisons tramways		71 524 000,00	54 085 292,00	153 301 000,00	100 866 763,46
	18200801	1 764 000,00		159 000,00	
	382008015			111 000,00	
	482008011	69 760 000,00	52 125 292,00	153 031 000,00	100 866 763,46
	582008017		1 960 000,00		
Programme Métro					
	HP822-009			2 876 000,00	
	PJ822-009			714 000,00	1 079 934,69
	PR822-009	94 734 525,00	4 998 742,83	69 134 000,00	27 049 658,32
	RE822-009		27 915 834,00		
Métro		94 734 525,00	32 914 576,83	72 724 000,00	28 129 593,01
	18200901			2 876 000,00	
	382009015			714 000,00	1 079 934,69
	482009011	94 734 525,00	4 998 742,83	69 134 000,00	27 049 658,32
	582009017		27 915 834,00		
Programme Matériel roulant					
	HP822-010			55 000,00	
Matériel roulant	18201001			55 000,00	

études sur le prolongement au nord du T10 à Clamart pour 1,960 M€ (92).

En 2024, la consommation des crédits de paiement s'est établie à **100,867 M€**, notamment pour la réalisation des tramways T1 pour 51,045 M€, T3 porte Maillot pour 31,194 M€, T4, T7 pour 3,578 M€, T8 et T10 pour 14,184 M€.

Programme : Métro

Action : Métro

Un montant total de **32,915 M€** d'autorisations de programme a été affecté en 2024 pour les opérations métro, pour solder les travaux de la ligne 11 à Rosny-Bois-Perrier (26,741 M€) et relancer les études du prolongement de la Ligne 1 à Val-de-Fontenay (6,174 M€).

En 2024, la consommation des crédits de paiement s'est établie à **28,130 M€**. On notera en particulier le financement de la ligne 11 pour le prolongement à Rosny-Bois-Perrier (22,712 M€), les adaptations des stations de la ligne 14 ainsi que les adaptations nécessaires aux interconnexions des gares du Grand Paris Express.

Programme : Matériel roulant

Action : Matériel roulant

Le financement du matériel roulant est assuré par Île-de-France Mobilités. En 2024, on ne constate donc aucune affectation.

Il n'y a pas eu de consommation de crédits de paiement en 2024.

Programme : Suppression des passages à niveau

Action : Suppression des passages à niveau

En 2024, **0,174 M€** d'autorisations de programme ont été affectées sur cette action pour la suppression du passage à niveau n°19 à Mennecy (91).

En 2024, la consommation des crédits de paiement s'est établie à **2,362 M€** notamment afin de faire face aux appels de fonds liés à la suppression du passage à niveau n°4 Deuil-Montmagny (95) pour 2,148 M€ et de Mennecy (91) pour 0,173 M€.

Programme : Lignes à grande vitesse

Action : Lignes à grande vitesse

Aucune autorisation de programme n'a été affectée sur cette action au budget 2024.

En 2024, la consommation des crédits de paiement s'est établie à **0,777 M€**, afin de faire face aux engagements antérieurs de la Région, sur la ligne nouvelle Paris Normandie.

Chapitre 908		Autorisations de programme		Crédits de paiement	
		BP 2024 en €	Affectations en €	BP 2024 en €	Mandats en €
Programme Suppression des passages à niveau	HP822-011	795 375,00	173 837,89	4 346 000,00	2 362 203,30
Suppression des passages à niveau	18201101	795 375,00	173 837,89	4 346 000,00	2 362 203,30
Programme Lignes à grande vitesse	HP822-012			95 000,00	
	PR822-012	4 420 000,00		5 343 000,00	777 232,44
Lignes à grande vitesse		4 420 000,00		5 438 000,00	777 232,44
	18201202			95 000,00	
	48201202S	4 420 000,00		2 127 000,00	777 232,44
	482012021			3 216 000,00	
TOTAL		617 537 372,00	491 159 981,45	744 663 000,00	715 591 648,85
	HP	34 925 255,00	173 837,89	18 559 000,00	3 361 672,72
	PJ			1 457 000,00	4 635 255,13
	PR	582 612 117,00	136 120 993,87	724 647 000,00	707 594 721,00
	RE		354 865 149,69		

828 - Autres transports

En M€	Année	BP (1)	BS + Mouvements	Total ouvert	Exécution (2)	% Exécution (2)/(1)
AP	Rappel 2023	34,055	-9,993	24,062	24,062	70,65%
	2024	104,302	3,128	107,430	105,371	101,02%
CP	Rappel 2023	62,188	-38,898	23,290	22,884	36,80%
	2024	73,565	-26,814	46,751	46,751	63,55%

Programme : Études d'amélioration et de développement de l'offre de transport

Action : PDU : PLD et actions territoriales

Aucune affectation n'a été réalisée sur cette action en 2024.

En 2024, la consommation des crédits de paiement s'est établie à **0,024 M€** afin de faire face aux engagements antérieurs de la Région et notamment aux appels de fonds liés à l'élaboration et au pilotage du Plan Local de Déplacements (PLD) du syndicat des transports de Marne-la-Vallée (0,014 M€) ou à l'élaboration du Plan Local de Déplacements de Rambouillet Territoires (0,010 M€).

Programme : Développement et amélioration des sites propres pour autobus

Action : Développement et amélioration des sites propres pour autobus

102,621 M€ d'autorisations de programme ont été mobilisées en 2024 notamment pour les travaux et études du TCSP ALTIVAL pour 37,862 M€ (94), la poursuite des travaux du TZen2 pour 27,955 M€ (77), les études, acquisitions foncières et travaux préparatoires du TCSP Bus Entre Seine Argenteuil-Bezons-Sartrouville pour 23,030 M€ (95), les études et acquisitions foncières du TCSP Bus Bords de Marne projetant de relier Fontenay-sous-Bois à Chelles pour 7,291 M€ (94-93-77), la poursuite des travaux du TZen4 Viry-Châtillon - Corbeil-Essonnes pour 1,967 M€ (91) et la reconfiguration de la gare routière Massy-Atlantis pour 1,890 M€ (91).

En 2024, la consommation des crédits de paiement s'est établie à **46,237 M€** et a notamment concerné la réalisation des TZen 2, 3, 4 et 5, le Câble A – Téléal (Créteil, Limeil-Brévannes, Valenton et Villeneuve-Saint-Georges), le TCSP du Mantois, de la RD 190 à Carrières- sous-Poissy (78), Argenteuil-Bezons-Sartrouville (78-95) et Senia-Orly (91).

Action : Voies dédiées sur voies rapides

2,750 M€ d'autorisations de programme ont été mobilisées en 2024 pour mettre en œuvre le programme du schéma directeur des voies réservées (SDVR), financé dans le cadre du Contrat de plan État-Région (CPER). Ces crédits ont été mobilisés pour des études amont à l'aménagement des voies réservées pour 2,500 M€ et pour l'aménagement d'une voie réservée sur la RN104 entre les communes de Saint-Michel-sur-Orge et Bondoufle (91) pour 0,250 M€.

En 2024, la consommation des crédits de paiement s'est établie à **0,250 M€** et a concerné la réalisation de la deuxième phase des voies réservées aux bus sur l'autoroute A3 entre Romainville et Paris, Porte de Bagnolet (93).

Programme : Aménagement de voirie pour autobus

Action : Réseau principal PDU

Il n'y a eu ni autorisation de programme, ni affectation sur cette action en 2024.

En 2024, la consommation des crédits de paiement s'est établie à **0,240 M€** pour l'aménagement de voirie pour autobus sur le Pôle d'échanges multimodal de Versailles-Chantiers.

Chapitre 908		Autorisations de programme		Crédits de paiement	
		BP 2024 en €	Affectations en €	BP 2024 en €	Mandats en €
82 - Transports publics de voyageurs					
828 - Autres transports					
Programme Études d'amélioration et de développement de l'offre de transport	HP828-013	425 000,00		278 000,00	23 962,50
PDU : PLD et actions territoriales	18201301	425 000,00		278 000,00	23 962,50
Programme Développement et amélioration des sites propres pour autobus					
	HP828-014	26 607 000,00		6 798 000,00	1 755 457,55
	PJ828-014			88 000,00	
	PR828-014	77 270 300,00	35 289 800,00	66 350 000,00	44 731 722,70
	RE828-014		70 081 411,40		
Développement et amélioration des sites propres pour autobus		98 877 300,00	102 621 211,40	71 476 000,00	46 237 180,25
	18201401	26 607 000,00		6 798 000,00	1 755 457,55
	382014015			88 000,00	
	482014011	72 270 300,00	35 289 800,00	64 590 000,00	44 481 722,70
	582014017		67 331 411,40		
Voies dédiées sur voies rapides		5 000 000,00	2 750 000,00	1 760 000,00	250 000,00
	482014021	5 000 000,00		1 760 000,00	250 000,00
	582014027		2 750 000,00		
Programme Aménagement de voirie pour autobus	HP828-015			51 000,00	240 302,80
Réseau principal PDU	18201501			28 000,00	240 302,80
Plan Espoir banlieues volet bus	18201503			23 000,00	
TOTAL		104 302 300,00	105 371 211,40	73 565 000,00	46 751 445,55
	HP	27 032 000,00		7 127 000,00	2 019 722,85
	PJ			88 000,00	
	PR	77 270 300,00	35 289 800,00	66 350 000,00	44 731 722,70
	RE		70 081 411,40		

Action : Plan Espoir banlieues volet bus

Il n'y a eu ni autorisation de programme, ni affectation sur cette action en 2024.

Il n'y a pas eu de consommation de crédits de paiement en 2024.

83 - Transports de marchandises

832 - Fret ferroviaire

En M€	Année	BP (1)	BS + Mouvements	Total ouvert	Exécution (2)	% Exécution (2)/(1)
AP	Rappel 2023	-	-	-	-	-
	2024	-	-	-	-	-
CP	Rappel 2023	0,200	0,255	0,455	0,455	227,34%
	2024	0,134	-0,039	0,095	0,094	70,43%

Programme : Logistique urbaine

Action : Logistique urbaine

Depuis 2019, les opérations de logistique urbaine sont imputées sur la ligne « fret et logistique » créée sur le code fonctionnel 838 ci-après.

En 2024, la consommation des crédits de paiement s'est établie à **0,094 M€**, dans le cadre du soutien aux actions d'innovation en matière de logistique.

833 - Fret fluvial

En M€	Année	BP (1)	BS + Mouvements	Total ouvert	Exécution (2)	% Exécution (2)/(1)
AP	Rappel 2023	29,812	-29,812	-	-	-
	2024	51,168	-8,038	43,130	43,130	84,29%
CP	Rappel 2023	16,287	-1,779	14,508	14,508	89,08%
	2024	20,414	16,859	37,273	37,273	182,59%

Programme : Transport fluvial

Action : Transport fluvial

43,130 M€ ont été affectés en 2024, notamment pour la quatrième convention de financement du Canal Seine-Nord Europe (38,030 M€) et le soutien au Plan d'Aides à la Modernisation et à l'Innovation (PAMI) et au Plan d'Aides au Report Modal (PARM) mis en œuvre par Voies Navigables de France (5,100 M€). Les travaux sur les infrastructures et voies fluviales ont pu se poursuivre sur la base des engagements effectués précédemment.

En 2024, la consommation des crédits de paiement s'est établie à **37,273 M€**, soit au-delà de la dotation initialement votée, pour financer principalement le Canal Seine Nord Europe pour 35,050 M€, la modernisation des écluses de Bougival pour 0,973 M€, le Plan d'Aides à la Modernisation et à l'Innovation (PAMI) mis en œuvre par Voies Navigables de France pour 0,769 M€, la réalisation d'études et de travaux en vue de piloter à distance l'ensemble des ouvrages de navigation (écluses, barrages, tunnels) sur la Seine pour 0,353 M€, les travaux d'aménagement du site d'Ablon-Vigneux pour la collecte de déchets pour 0,048 M€. Cette consommation a été rendue possible par des redéploiements de crédits.

Chapitre 908	Autorisations de programme		Crédits de paiement	
	BP 2024 en €	Affectations en €	BP 2024 en €	Mandats en €
83 - Transports de marchandises				
832 - Fret ferroviaire				
Programme Logistique urbaine	HP832-001		134 000,00	94 369,76
Logistique urbaine	18300101		134 000,00	94 369,76
TOTAL			134 000,00	94 369,76
HP			134 000,00	94 369,76

Chapitre 908	Autorisations de programme		Crédits de paiement	
	BP 2024 en €	Affectations en €	BP 2024 en €	Mandats en €
83 - Transports de marchandises				
833 - Fret fluvial				
Programme Transport fluvial				
	HP833-002	41 455 000,00	43 130 000,00	13 712 000,00
	PR833-002	9 713 050,00	6 702 000,00	35 819 355,28
				1 453 584,16
Transport fluvial	51 168 050,00	43 130 000,00	20 414 000,00	37 272 939,44
18300201	41 455 000,00	43 130 000,00	13 712 000,00	35 819 355,28
48300201S	9 713 050,00		5 784 000,00	1 433 584,16
483002011			918 000,00	20 000,00
TOTAL	51 168 050,00	43 130 000,00	20 414 000,00	37 272 939,44
HP	41 455 000,00	43 130 000,00	13 712 000,00	35 819 355,28
PR	9 713 050,00		6 702 000,00	1 453 584,16

838 - Autres transports

En M€	Année	BP (1)	BS + Mouvements	Total ouvert	Exécution (2)	% Exécution (2)/(1)
AP	Rappel 2023	14,500	-7,735	6,765	6,765	46,66%
	2024	8,000	-1,675	6,325	3,194	39,93%
CP	Rappel 2023	5,301	-3,540	1,761	1,757	33,14%
	2024	4,389	-1,798	2,591	2,574	58,65%

Programme : Fret et logistique

Action : Fret et logistique

3,194 M€ ont été affectés en 2024, au titre des quatre dispositifs de l'acte 2 de la stratégie régionale pour le fret et la logistique, notamment pour soutenir l'accompagnement des projets logistiques dans les territoires (1,300 M€), l'amélioration de la desserte et l'intégration urbaine des zones logistiques (0,500 M€), les actions d'innovation (0,794 M€) et penser l'aménagement logistique (0,600 M€).

En 2024, la consommation des crédits de paiement s'est établie à **2,574 M€** dont 1,831 M€ liés aux projets des AMI fret 1 et 2 et 0,743 M€ pour le financement de divers projets logistiques et plateformes digitales.

84 - Voirie

841 - Voirie nationale

En M€	Année	BP (1)	BS + Mouvements	Total ouvert	Exécution (2)	% Exécution (2)/(1)
AP	Rappel 2023	6,550	28,092	34,642	34,642	528,89%
	2024	61,292	-0,695	60,597	57,330	93,54%
CP	Rappel 2023	14,920	1,528	16,448	16,448	110,24%
	2024	16,732	-3,571	13,161	13,161	78,66%

Programme : Aménagement des infrastructures de voirie nationale

Action : Déviations d'agglomération

Aucune affectation n'a été réalisée sur cette action en 2024. Les opérations sont désormais regroupées dans l'action « Aménagement de voirie nationale ».

Il n'y a pas eu de consommation de crédits de paiement en 2024.

Action : Rocades (A86, Francilienne)

Aucune affectation n'a été réalisée sur cette action en 2024. Les opérations sont désormais regroupées dans l'action « Aménagement de voirie nationale ».

Il n'y a pas eu de consommation de crédits de paiement en 2024.

Action : Desserte des pôles et des villes nouvelles

Aucune affectation n'a été réalisée sur cette action en 2024. Les opérations sont désormais regroupées dans l'action « Aménagement de voirie nationale ».

Il n'y a pas eu de consommation de crédits de paiement en 2024.

Chapitre 908		Autorisations de programme		Crédits de paiement	
		BP 2024 en €	Affectations en €	BP 2024 en €	Mandats en €
83 - Transports de marchandises					
838 - Autres transports					
Programme Fret et logistique	HP838-003	8 000 000,00	3 194 207,08	4 389 000,00	2 573 956,19
Fret et logistique	18300301	8 000 000,00	3 194 207,08	4 389 000,00	2 573 956,19
TOTAL		8 000 000,00	3 194 207,08	4 389 000,00	2 573 956,19
	HP	8 000 000,00	3 194 207,08	4 389 000,00	2 573 956,19

Chapitre 908		Autorisations de programme		Crédits de paiement	
		BP 2024 en €	Affectations en €	BP 2024 en €	Mandats en €
84 - Voirie					
841 - Voirie nationale					
Programme Aménagement des infrastructures de voirie nationale					
	HP841-001	1 950 000,00		2 220 000,00	8 060 629,00
	PR841-001	59 341 725,00	3 695 000,00	14 512 000,00	5 099 956,23
	RE841-001		53 635 000,00		
Déviations d'agglomération	484001011			1 160 000,00	
Rocades (A86, Francilienne)	484001021			307 000,00	
Desserte des pôles et des villes nouvelles	18400103			13 000,00	
Traitement des points de congestion	484001031			89 000,00	
Desserte routière des ports			33 100 000,00	1 667 000,00	
	484001041			1 667 000,00	
	584001047		33 100 000,00		
Aménagement de voirie nationale		61 291 725,00	24 230 000,00	13 496 000,00	13 160 585,23
	18400105	1 950 000,00		2 207 000,00	8 060 629,00
	484001051	59 341 725,00	3 695 000,00	11 289 000,00	5 099 956,23
	584001057		20 535 000,00		
TOTAL		61 291 725,00	57 330 000,00	16 732 000,00	13 160 585,23
	HP	1 950 000,00		2 220 000,00	8 060 629,00
	PR	59 341 725,00	3 695 000,00	14 512 000,00	5 099 956,23
	RE		53 635 000,00		

Action : Traitement des points de congestion

Aucune affectation n'a été réalisée sur cette action en 2024. Les opérations sont désormais regroupées dans l'action « Aménagement de voirie nationale ».

Il n'y a pas eu de consommation de crédits de paiement en 2024.

Action : Desserte routière des ports

33,100 M€ d'autorisations de programme ont été mobilisées en 2024 au titre du CPER pour des financements complémentaires concernant la desserte routière du port de Bonneuil-sur-Marne - RN406 (94).

Il n'y a pas eu de consommation de crédits de paiement en 2024.

Action : Aménagement de voirie nationale

En 2024, un montant de **24,230 M€** d'autorisations de programme a été mobilisé sur cette action au titre du CPER notamment pour la requalification de la RN1 à Maffliers-Montsoult (95) pour 7,000 M€, l'aménagement du carrefour de la Malmedonne - RN10 (78) pour 7,000 M€, l'aménagement du Ring des Ulis - RN118 (91) pour 6,230 M€ ainsi que des études relatives à la résorption de points de congestion (A6 / A10 / A86). Elle a également permis de soutenir la DIRIF pour la réhabilitation des protections phoniques à Noisy-Le-Sec (93).

En 2024, la consommation des crédits de paiement s'est établie à **13,161 M€** pour financer le programme d'Intégration environnementale sur le réseau routier national (RRN) pour 8,061 M€, la requalification de la RN10 en traversée de Trappes (78) pour 2,751 M€ ou l'aménagement des diffuseurs sur l'A86 à Vélizy (78) pour 2,349 M€.

843 - Voirie départementale

En M€	Année	BP (1)	BS + Mouvements	Total ouvert	Exécution (2)	% Exécution (2)/(1)
AP	Rappel 2023	61,710	12,571	74,281	72,069	116,79%
	2024	17,425	48,896	66,321	66,321	380,61%
CP	Rappel 2023	39,469	-27,720	11,749	11,704	29,65%
	2024	40,478	-23,752	16,726	16,724	41,32%

Programme : Aménagement des infrastructures de voirie départementale

Action : Aménagement de voirie départementale

En 2024, un montant de **66,321 M€** d'autorisations de programme a été mobilisé sur cette action principalement pour soutenir financièrement les opérations inscrites au plan « Route de demain ». Parmi les opérations soutenues en 2024, on notera la Liaison Routière de l'Est Francilien Meaux - Roissy pour 32,5 M€ (77) et l'aménagement d'une nouvelle liaison est-ouest entre la RD 30 à Achères et la RD 190 à Triel-sur-Seine pour 30 M€ (78).

En 2024, la consommation des crédits de paiement s'est établie à **13,448 M€** et a concerné notamment la mise à double sens de la RD194 à Nanterre (92) pour 3,313 M€, le réaménagement de la RD932 (ex-RN 2) à Aubervilliers et Pantin (93) pour 2,775 M€, le réaménagement de la RD911 et la création d'un giratoire avec la route du port à Gennevilliers (92) pour 1,325 M€.

Action : Aménagement des infrastructures de voirie départementale en grande couronne

Aucune affectation n'a été réalisée sur cette action en 2024. Les opérations sont désormais regroupées dans l'action « Aménagement de voirie départementale ».

En 2024, la consommation des crédits de paiement s'est établie à **3,276 M€** et concerne notamment la requalification de la RD30 entre Plaisir et Elancourt pour 1,507 M€, des travaux d'aménagement de la voie nouvelle Sartrouville-Montesson pour 0,760 M€ (78) ou le réaménagement de l'échangeur de

Chapitre 908		Autorisations de programme		Crédits de paiement	
		BP 2024 en €	Affectations en €	BP 2024 en €	Mandats en €
84 - Voirie					
843 - Voirie départementale					
Programme Aménagement des infrastructures de voirie départementale	HP843-002	17 425 000,00	66 320 500,00	40 478 000,00	16 724 435,12
Aménagement de voirie départementale	18400201	17 425 000,00	66 320 500,00	38 420 000,00	13 448 080,68
Aménagement des infrastructures de voirie départementale en grande couronne	18400202			2 058 000,00	3 276 354,44
TOTAL		17 425 000,00	66 320 500,00	40 478 000,00	16 724 435,12
	HP	17 425 000,00	66 320 500,00	40 478 000,00	16 724 435,12

Corbeville pour 0,587 M€ (91).

845 - Voirie communale

En M€	Année	BP (1)	BS + Mouvements	Total ouvert	Exécution (2)	% Exécution (2)/(1)
AP	Rappel 2023	3,500	2,746	6,246	6,246	178,46%
	2024	7,150	0,681	7,830	7,830	109,52%
CP	Rappel 2023	3,171	-1,802	1,369	1,312	41,38%
	2024	5,398	-2,470	2,928	2,928	54,24%

Programme : Aménagement des infrastructures de voirie communale

Action : Aménagement de voirie communale

7,830 M€ d'autorisations de programmes ont été affectées en 2024, notamment 2,686 M€ pour le soutien au développement des infrastructures de recharges pour les véhicules électriques, 4,981 M€ pour la création d'une voirie primaire de Marne-la-Vallée pour (77) et 0,138 M€ pour le pôle d'échange multimodal de Grandpuits-Bailly-Carrois (77).

En 2024, la consommation des crédits de paiement s'est établie à **2,928 M€** et concerne notamment l'aménagement des voiries primaires de Marne-la-Vallée (77) pour 1,230 M€ ou des projets du budget participatif écologique pour 0,030 M€. Par ailleurs, ces crédits ont permis de subventionner le Syndicat Intercommunal de la Périphérie de Paris pour l'Electricité et les Réseaux de Communication (SIPPEREC) pour 0,605 M€, le Syndicat Intercommunal pour le Gaz et l'Electricité en Île-de-France (SIGEIF) pour 0,369 M€ et le Syndicat mixte Orge-Yvette-Seine (SMOYS) pour 0,369 M€ afin de financer les études et installations des Infrastructures de Recharge pour Véhicules Electriques (IRVE) des communes leur ayant transféré la compétence.

849 - Sécurité routière

En M€	Année	BP (1)	BS + Mouvements	Total ouvert	Exécution (2)	% Exécution (2)/(1)
AP	Rappel 2023	5,000	0,275	5,275	4,528	90,56%
	2024	5,000	3,226	8,226	8,226	164,53%
CP	Rappel 2023	4,728	-3,126	1,602	1,436	30,38%
	2024	5,862	-0,639	5,223	5,223	89,09%

Programme : Aménagements de sécurité

Action : Aménagements de sécurité sur RD

8,025 M€ ont été affectés en 2024 pour le financement de huit opérations sur le territoire francilien. Parmi les opérations financées on notera la sécurisation de la RD932 à Aubervilliers et Pantin (93) pour 3,783 M€ et de la RD931 à Saint-Denis (93) pour 3,332 M€.

En 2024, la consommation des crédits de paiement s'est établie à **5,151 M€** et a concerné notamment la sécurisation de carrefours, l'aménagement de passages piétons ou la sécurisation d'axes départementaux.

Action : Aménagements de sécurité sur voiries communales

0,201 M€ ont été affectés en 2024 sur quatre opérations, dont des aménagements afin de sécuriser les traversées piétonnes aux abords d'établissements recevant du public, à Cachan (94), à Bobigny (93), à Eaubonne (95) et à Dammarie-les-Lys (77).

En 2024, la consommation des crédits de paiement s'est établie à **0,072 M€** et a notamment concerné la

Chapitre 908		Autorisations de programme		Crédits de paiement	
		BP 2024 en €	Affectations en €	BP 2024 en €	Mandats en €
84 - Voirie					
845 - Voirie communale					
Programme Aménagement des infrastructures de voirie communale	HP845-003	7 149 705,00	7 830 336,00	5 398 000,00	2 927 781,32
Aménagement de voirie communale	18400301	7 149 705,00	7 830 336,00	5 398 000,00	2 927 781,32
TOTAL		7 149 705,00	7 830 336,00	5 398 000,00	2 927 781,32
	HP	7 149 705,00	7 830 336,00	5 398 000,00	2 927 781,32

Chapitre 908		Autorisations de programme		Crédits de paiement	
		BP 2024 en €	Affectations en €	BP 2024 en €	Mandats en €
84 - Voirie					
849 - Sécurité routière					
Programme Aménagements de sécurité	HP849-004	5 000 000,00	8 226 450,00	5 862 000,00	5 222 732,66
Aménagements de sécurité sur RD	18400402	5 000 000,00	8 025 150,00	5 700 000,00	5 151 197,86
Aménagements de sécurité sur voiries communales	18400403		201 300,00	162 000,00	71 534,80
TOTAL		5 000 000,00	8 226 450,00	5 862 000,00	5 222 732,66
	HP	5 000 000,00	8 226 450,00	5 862 000,00	5 222 732,66

sécurisation de traversées piétonnes et des aménagements de sécurité devant l'école Pablo Picasso à Limeil-Brévannes (94).

85 - Infrastructures

851 - Gares routières et autres infrastructures routières

En M€	Année	BP (1)	BS + Mouvements	Total ouvert	Exécution (2)	% Exécution (2)/(1)
AP	Rappel 2023	-	-	-	-	-
	2024	-	-	-	-	-
CP	Rappel 2023	0,036	-0,036	-	-	-
	2024	0,020	-	0,020	-	-

Programme : Amélioration de l'accès aux gares

Action : Gares routières

Il n'y a eu ni autorisation de programme ni affectation sur cette action en 2024.

Il n'y a pas eu de consommation de crédits de paiement en 2024.

852 - Gares et autres infrastructures ferroviaires

En M€	Année	BP (1)	BS + Mouvements	Total ouvert	Exécution (2)	% Exécution (2)/(1)
AP	Rappel 2023	18,753	-	18,753	9,658	51,50%
	2024	105,007	28,775	133,783	121,160	115,38%
CP	Rappel 2023	19,827	-7,465	12,362	11,550	58,25%
	2024	28,821	-2,149	26,672	26,672	92,54%

Programme : Grands pôles intermodaux

Action : Grands pôles intermodaux

En 2024, **121,160 M€** d'autorisations de programme ont été affectées sur les grands pôles intermodaux, notamment : 51,4 M€ pour le Pôle d'échanges multimodal de Melun (77), 25,6 M€ pour le Pôle de Val-de-Fontenay (94), 23,2 M€ pour le Pôle de Rosny (93), 15 M€ pour le franchissement urbain de Pleyel à St Denis (93), 5,6 M€ pour des besoins complémentaires du bipôle Gare du Nord - Gare de l'Est (75) et 0,4 M€ pour les études du Pôle de Corbeil-Essonnes (91).

En 2024, la consommation des crédits de paiement s'est établie à **26,672 M€** relatifs notamment aux études et travaux sur les pôles de Melun pour 0,935 M€ (77), de Versailles-Chantiers pour 0,756 M€ (78), de Juvisy-sur-Orge pour 0,194 M€ (91), de Nanterre Université pour 10,491 M€ et de la Défense pour 0,499 M€ (92), de Saint-Denis pour 1,167 M€ et du Bourget- Drancy (93), de Val-de-Fontenay pour 1,819 M€ (94) et de Cergy Préfecture (95) ainsi que pour le Bipôle Gare de l'Est / Gare du Nord pour 7,555 M€ ou le Tripôle Gare de Lyon.

853 - Haltes fluviales et autres infrastructures fluviales

En M€	Année	BP (1)	BS + Mouvements	Total ouvert	Exécution (2)	% Exécution (2)/(1)
AP	Rappel 2023	-	-	-	-	-
	2024	-	-	-	-	-
CP	Rappel 2023	2,654	-2,274	0,380	0,380	14,30%
	2024	0,839	-0,346	0,493	0,437	52,03%

Programme : Aménagement et modernisation des voies navigables

Action : Aménagement et modernisation des voies navigables

Aucun crédit n'a été affecté sur cette action en 2024.

En 2024, la consommation des crédits de paiement s'est établie à **0,437 M€** pour la modernisation des écluses de Bougival.

854 - Ports et autres infrastructures portuaires

En M€	Année	BP (1)	BS + Mouvements	Total ouvert	Exécution (2)	% Exécution (2)/(1)
AP	Rappel 2023	11,101	-	11,101	4,048	36,46%
	2024	10,968	-10,968	-	-	-
CP	Rappel 2023	5,885	-5,740	0,145	0,140	2,38%
	2024	7,139	-5,494	1,645	1,645	23,04%

Programme : Plateformes portuaires

Action : Plateformes portuaires

Aucun crédit n'a été affecté sur cette action en 2024. Les travaux ont pu se poursuivre sur la base des engagements effectués précédemment.

En 2024, la consommation des crédits de paiement s'est établie à **1,645 M€** principalement pour financer le réaménagement du port de Javel Bas à Paris (0,472 M€), l'extension ouest du port de Gennevilliers (0,380 M€) et la réparation du quai Louis Blériot à Paris pour 0,364 M€.

Chapitre 908	Autorisations de programme		Crédits de paiement	
	BP 2024 en €	Affectations en €	BP 2024 en €	Mandats en €
85 - Infrastructures				
853 - Haltes fluviales et autres infrastructures fluviales				
Programme Aménagement et modernisation des voies navigables				
HP853-003			346 000,00	
PJ853-003			138 000,00	
PR853-003			355 000,00	436 512,89
Aménagement et modernisation des voies navigables			839 000,00	436 512,89
18500301			346 000,00	
385003015			138 000,00	
48500301S			209 000,00	436 512,89
485003011			146 000,00	
TOTAL			839 000,00	436 512,89
HP			346 000,00	
PJ			138 000,00	
PR			355 000,00	436 512,89

Chapitre 908	Autorisations de programme		Crédits de paiement	
	BP 2024 en €	Affectations en €	BP 2024 en €	Mandats en €
85 - Infrastructures				
854 - Ports et autres infrastructures portuaires				
Programme Plateformes portuaires				
PR854-004	10 968 400,00		7 139 000,00	1 645 178,03
Plateformes portuaires	10 968 400,00		7 139 000,00	1 645 178,03
48500401S	7 300 000,00		6 990 000,00	1 173 150,21
485004011	3 668 400,00		149 000,00	472 027,82
TOTAL	10 968 400,00		7 139 000,00	1 645 178,03
PR	10 968 400,00		7 139 000,00	1 645 178,03

86 - Liaisons multimodales

En M€	Année	BP (1)	BS + Mouvements	Total ouvert	Exécution (2)	% Exécution (2)/(1)
AP	Rappel 2023	-	-	-	-	-
	2024	-	5,100	5,100	5,100	-
CP	Rappel 2023	0,004	-	0,004	-	-
	2024	0,002	-	0,002	-	-

Programme : Développement du transport multimodal

Action : Développement du transport multimodal

Il n'y a eu ni autorisation de programme ni affectation sur cette action en 2024.

Il n'y a pas eu de consommation de crédits de paiement en 2024.

Programme : Plateformes de transport combiné

Action : Plateformes de transport combiné

5,100 M€ ont été affectés en 2024 pour le réaménagement des terminaux ferroviaires du M.I.N. de Rungis afin de moderniser et redévelopper le fret ferroviaire sur ce site, dans un contexte de saturation des terminaux de transport combinés rail-route franciliens existants et d'enjeu de décarbonation du transport de marchandises.

Il n'y a pas eu de consommation de crédits de paiement en 2024.

87 - Circulations douces

En M€	Année	BP (1)	BS + Mouvements	Total ouvert	Exécution (2)	% Exécution (2)/(1)
AP	Rappel 2023	50,000	1,778	51,778	51,778	103,56%
	2024	80,000	17,349	97,349	97,349	121,69%
CP	Rappel 2023	30,657	-11,132	19,525	19,482	63,55%
	2024	45,805	-22,198	23,607	23,606	51,54%

Programme : Circulations douces

Action : Réseaux verts et équipements cyclables

En 2024, **97,349 M€** ont été affectés, soit au-delà de la dotation initialement votée répartis en 126 subventions. Cette consommation a été rendue possible par des redéploiements de crédits. Ce montant confirme la dynamique de ces dernières années en matière de développement de l'usage du vélo.

Parmi les subventions attribuées en 2024, on notera : 48,8 M€ pour le CD92 dans la cadre d'une convention cadre spécifique, 6,2 M€ pour le financement du Plan Vélo du département de l'Essonne (91) et de la ligne V7 Sud du Réseau Vélo Île-de-France, 1,2 M€ pour le financement des projets du département du Val d'Oise (95), 14,6 M€ pour les projets des communes franciliennes et 3,4 M€ pour les projets de la communauté d'agglomération de Saint-Quentin-en-Yvelines (78). Par ailleurs 1,141 M€ ont également été affectés pour financer les projets soumis au vote des franciliennes et des franciliens dans le cadre du budget participatif écologique régional. 152 projets ont été subventionnés.

En 2024, la consommation des crédits de paiement s'est établie à **23,606 M€** dont notamment 3,745 M€ pour les projets portés par les départements (77, 91, 92, 93, 94, 95), 3,385 M€ pour ceux de communes

Chapitre 908		Autorisations de programme		Crédits de paiement	
		BP 2024 en €	Affectations en €	BP 2024 en €	Mandats en €
86 - Liaisons multimodales					
Programme Développement du transport multimodal	PJ86-001			2 000,00	
Développement du transport multimodal	386001015			2 000,00	
Programme Plateformes de transport combiné	RE86-002		5 100 000,00		
Plateformes de transport combiné	586002017		5 100 000,00		
TOTAL			5 100 000,00	2 000,00	
	PJ			2 000,00	
	RE		5 100 000,00		

Chapitre 908		Autorisations de programme		Crédits de paiement	
		BP 2024 en €	Affectations en €	BP 2024 en €	Mandats en €
87 - Circulations douces					
Programme Circulations douces	HP87-001	80 000 000,00	97 348 780,75	45 805 000,00	23 606 363,36
Réseaux verts et équipements cyclables	18700106	80 000 000,00	97 348 780,75	45 805 000,00	23 606 363,36
TOTAL		80 000 000,00	97 348 780,75	45 805 000,00	23 606 363,36
	HP	80 000 000,00	97 348 780,75	45 805 000,00	23 606 363,36

franciliennes, 5,091 M€ pour ceux de la Ville de Paris, 9,851 M€ pour les projets des communautés d'agglomération ou de communes franciliennes, 0,748 M€ pour SNCF Réseau pour le prolongement de la coulée verte à Massy et la passerelle entre Nanterre et Bezons, 0,489 M€ au titre du budget participatif écologique.

1.2. Le budget de fonctionnement

TABLEAUX DE SYNTHÈSE PAR CHAPITRE

En M€

Chapitres	Autorisations d'engagement					
	CA 2023 Affectations	BP 2024	BS + Mouvements	Total ouvert	CA 2024 Affectations	% Evolution CA 2024 / CA 2023
930 - Services généraux	85,858	84,246	6,957	91,203	90,386	105,27%
930-5 - Gestion des fonds européens	10,082	101,508	-10,000	91,508	58,917	584,40%
931 - Sécurité	0,849	0,720	-	0,720	0,720	84,76%
932 - Enseignement, form. pro. et apprentissage	1 369,703	1 101,812	22,000	1 123,812	1 121,624	81,89%
933 - Culture, vie sociale, jeunesse, sports et loisirs	98,458	100,810	2,500	103,310	94,752	96,24%
934 - Santé et action sociale	56,248	8,165	-	8,165	8,164	14,51%
935 - Aménagement des territoires et habitat	19,519	17,820	-	17,820	17,820	91,29%
936 - Action économique	76,294	71,396	1,039	72,435	70,576	92,51%
937 - Environnement	25,502	23,120	1,472	24,592	24,592	96,43%
938 - Transports	845,055	883,511	-	883,511	882,576	104,44%
Sous total (chapitres ventilés)	2 587,566	2 393,108	23,968	2 417,076	2 370,126	91,60%
944 : Frais de fonctionnement des groupes d'élus	0,035	0,035	-	0,035	0,035	100,00%
TOTAL	2 587,601	2 393,143	23,968	2 417,111	2 370,161	91,60%
hcdp	2 573,328	2 378,205	24,028	2 402,233	2 355,366	91,53%
cdp	-	-	-	-	-	-
cpj	-	-	-	-	-	-
cpr	0,100	0,100	-	0,100	0,071	71,39%
pre	14,173	14,838	-0,061	14,777	14,724	103,89%

En M€

Chapitres	Crédits de paiement					
	CA 2023 Mandats	BP 2024	BS + Mouvements	Total ouvert	CA 2024 Mandats	% Evolution CA 2024 / CA 2023
930 - Services généraux	221,511	242,373	0,538	242,911	238,640	107,73%
930-5 - Gestion des fonds européens	37,705	58,135	-6,500	51,635	34,694	92,01%
931 - Sécurité	0,750	0,720	-	0,720	0,715	95,33%
932 - Enseignement, form. pro. et apprentissage	1 602,970	1 403,485	164,072	1 567,557	1 563,537	97,54%
933 - Culture, vie sociale, jeunesse, sports et loisirs	77,710	98,710	-0,139	98,571	98,313	126,51%
934 - Santé et action sociale	56,184	8,165	2,690	10,855	10,780	19,19%
935 - Aménagement des territoires et habitat	19,985	18,120	-0,940	17,180	17,162	85,88%
936 - Action économiques	69,885	70,796	2,415	73,211	72,863	104,26%
937 - Environnement	24,820	23,120	0,972	24,092	23,537	94,83%
938 - Transports	837,793	883,511	-1,406	882,105	882,098	105,29%
Sous total (chapitres ventilés)	2 949,313	2 807,135	161,702	2 968,837	2 942,339	99,76%
944 : Frais de fonctionnement des groupes d'élus	2,658	2,865	-	2,865	2,763	103,98%
TOTAL	2 951,971	2 810,000	161,702	2 971,702	2 945,102	99,77%
hcdp	2 943,292	2 795,062	160,440	2 955,502	2 931,329	99,59%
cdp	-	-	-	-	-	-
cpj	-	-	-	-	-	-
cpr	1,338	0,100	-	0,100	0,830	62,05%
pre	7,341	14,838	1,262	16,100	12,944	176,32%

CHAPITRE 930 - SERVICES GÉNÉRAUX

En M€	Année	BP (1)	BS + Mouvements	Total ouvert	Exécution (2)	% Exécution (2)/(1)
AE	Rappel 2023	81,178	6,977	88,155	85,858	105,76%
	2024	84,246	6,957	91,203	90,386	107,29%
CP	Rappel 2023	228,097	7,842	235,939	221,511	97,11%
	2024	242,373	0,538	242,911	238,640	98,46%

02 - Administration générale

020 - Administration générale de la collectivité

En M€	Année	BP (1)	BS + Mouvements	Total ouvert	Exécution (2)	% Exécution (2)/(1)
AE	Rappel 2023	65,065	3,431	68,496	66,457	102,14%
	2024	68,465	4,240	72,705	71,917	105,04%
CP	Rappel 2023	63,999	4,300	68,299	60,362	94,32%
	2024	69,287	-1,973	67,314	66,984	96,68%

Programme : Dépenses associées au personnel

Action : Formation

En 2024, **1,230 M€** ont été affectés en autorisations d'engagement dans le cadre du plan de formation des agents du siège et **1,141 M€** ont été consommés en crédits de paiement.

Un réel effort de formation a été mis en œuvre afin d'accompagner les agents du siège dans l'ensemble des changements induits par la politique RH de la mandature. Si la politique de formation est fortement impactée par la politique de réduction du nombre de jours de formation du CNFPT, la Région parvient à conserver un niveau de formation satisfaisant grâce à la passation de marchés permettant de compenser l'offre du CNFPT, de répondre à de nouveaux besoins via le partenariat avec l'UGAP (offre IA, digitalisation de modules de formations) et à un dispositif de formateurs internes expérimentés, largement déployé.

Action : Autres oeuvres sociales

Les crédits affectés à cette action sont principalement destinés au paiement des frais bancaires liés aux prêts sociaux. Les affectations s'établissent à **0,005 M€** en autorisations et l'exécution en crédits de paiement à **0,003 M€**

Action : ASCRIF

En 2024, la Région a accordé à l'association sportive et culturelle des personnels de la Région Ile-de-France (ASCRIF) une subvention annuelle de **0,390 M€** en autorisations d'engagement.

La totalité des **0,390 M€** en crédits de paiement a été consommée, la subvention étant versée l'année de son affectation en deux paiements (acompte et solde).

Chapitre 930	Autorisations d'engagement		Crédits de paiement	
	BP 2024 en €	Affectations en €	BP 2024 en €	Mandats en €
02 : Administration générale	78 790 000,00	83 241 694,00	222 850 000,00	218 652 845,46
03 : Conseils	3 347 000,00	3 877 000,00	17 102 000,00	16 889 693,06
04 : Coopération décentralisée et actions interrégionales, européennes et internationales	2 109 000,00	3 266 858,21	2 421 000,00	3 097 793,67
TOTAL	84 246 000,00	90 385 552,21	242 373 000,00	238 640 332,19
HP	84 146 000,00	90 314 165,21	242 273 000,00	238 542 189,93
PR	100 000,00	71 387,00	100 000,00	98 142,26

Chapitre 930		Autorisations d'engagement		Crédits de paiement	
		BP 2024 en €	Affectations en €	BP 2024 en €	Mandats en €
02 - Administration générale					
020 - Administration générale de la collectivité					
Programme Dépenses associées au personnel	HP020-003	7 054 000,00	6 359 000,00	7 399 000,00	5 922 697,67
Formation	10200301	2 005 000,00	1 230 000,00	2 005 000,00	1 140 890,77
Autres oeuvres sociales	10200302	5 000,00	5 000,00	5 000,00	3 423,80
ASCRIF	10200303	390 000,00	390 000,00	390 000,00	390 000,00
Communication interne	10200304	200 000,00	200 000,00	200 000,00	177 258,52
Autres dépenses de personnel	10200305	900 000,00	900 000,00	1 245 000,00	948 943,56
Participation aux cantines	10200306	2 143 000,00	2 143 000,00	2 143 000,00	2 003 988,69
Frais de mission du personnel	10200307	200 000,00	260 000,00	200 000,00	236 183,30
Fournitures et petit matériel	10200308	922 000,00	880 000,00	922 000,00	646 165,09
Postes et affranchissements	10200309	289 000,00	351 000,00	289 000,00	375 843,94
Programme Frais de fonctionnement administratif et de l'entité	HP020-004	44 206 000,00	47 206 000,00	44 206 000,00	41 395 093,12
Loyers et charges locatives	10200401	30 200 000,00	30 200 000,00	30 200 000,00	29 614 895,24
Impôts et taxes	10200402	311 000,00	311 000,00	311 000,00	13 628,39
Entretien des locaux	10200403	3 800 000,00	3 800 000,00	3 800 000,00	3 678 290,58
Fluides	10200404	2 300 000,00	2 300 000,00	2 300 000,00	1 845 921,74
Assurances de l'entité	10200405	2 000 000,00	5 300 000,00	2 000 000,00	1 957 376,45
Prestations intellectuelles	10200406	1 235 000,00	1 235 000,00	1 235 000,00	1 179 246,06
Frais d'actes et de contentieux	10200407	1 000 000,00	1 000 000,00	1 000 000,00	1 012 534,69
Prestations administratives et techniques	10200408	2 000 000,00	2 000 000,00	2 000 000,00	1 675 738,54
Assurances - véhicules	10200409	260 000,00	320 000,00	260 000,00	281 586,57
Prestations exceptionnelles communes à l'ensemble de l'entité	10200410	1 100 000,00	740 000,00	1 100 000,00	135 874,86

Action : Communication interne

Les crédits alloués à la communication interne des agents du siège ont été consommés à hauteur de **0,200 M€** en autorisations d'engagement et **0,177 M€** en crédits de paiement.

Les dépenses couvrent les actions de communication liées au fonctionnement de l'intranet ouvert aux agents (contenus interactifs, vidéos, tutoriels, podcasts...), l'ensemble des dispositifs de communication liés à l'animation du collectif à distance, et l'organisation d'événements destinés aux personnels du siège.

Action : Autres dépenses de personnel

En 2024, il a été affecté un montant de **0,900 M€** en autorisations d'engagement et **0,948 M€** ont été consommés en crédits de paiement.

Cette action regroupe entre autres le transport des agents bénéficiant des congés bonifiés, certaines actions menées dans le cadre de l'organisation d'événements (séminaire des encadrants par exemple), et la prise en charge des tiers lieux pour les agents ayant opté pour cette modalité de télétravail. Le marché portant sur la mise en place de l'incubateur régional situé dans les bâtiments du siège de la Région, le Perqo, a été financé à hauteur de **0.358 M€** en crédits de paiement.

C'est également sur cette action que la politique égalité professionnelle émerge. A ce titre, le renouvellement du label égalité professionnelle et la mise en œuvre de projets comme la création d'une animation ludo-pédagogique pour les agents des lycées favorisent des meilleures conditions de travail.

Action : Participation aux cantines

Le niveau d'exécution en 2024 de la participation régionale à la restauration collective des agents est de **2,143 M€** en autorisations d'engagement et de **2,004 M€** en crédits de paiement.

Dans le cadre du marché en cours avec le prestataire en charge de la gestion de la restauration collective sur le site de Saint-Ouen, il a été intégré la révision des prix contractuelle annuelle de 3 %.

Action : Frais de mission du personnel

Le niveau d'exécution des dépenses liées aux déplacements et missions du personnel s'établit à hauteur de **0,260 M€** en autorisations d'engagement et à **0,235 M€** en crédits de paiement.

Action : Fournitures et petit matériel

En 2024, les dépenses de fournitures générales et du petit matériel enregistrent un niveau de consommation en autorisations d'engagement et en crédits de paiement à hauteur de **0,880 M€ et 0,647 M€** en crédits de paiement.

Action : Postes et affranchissements

L'exécution en 2024 qui a couvert des besoins croissants de la collectivité pour les dépenses liées notamment à la collecte et l'affranchissement du courrier, l'envoi des bulletins de salaires, la location d'une machine à affranchir pour assurer l'affranchissement des recommandés en régie, la location d'une machine de mise sous pli ainsi que la livraison de plis/colis sur le territoire francilien s'est établi à **0,351 M€** en autorisations d'engagement et en **0,375 M€** en crédits paiement.

Programme : Frais de fonctionnement administratif et de l'entité

Action : Loyers et charges locatives

En autorisations d'engagement, **30,200 M€** ont été affectés, ce qui a permis d'anticiper une revalorisation de l'ILAT.

La consommation en crédits de paiement est de **29,615 M€**.

Chapitre 930		Autorisations d'engagement		Crédits de paiement	
		BP 2024 en €	Affectations en €	BP 2024 en €	Mandats en €
Programme Moyens informatiques, audio et documentaires de l'entité	HP020-005	13 925 000,00	15 725 000,00	13 925 000,00	17 114 424,46
Documentation	10200501	265 000,00	298 000,00	265 000,00	288 696,41
Informatique	10200502	11 500 000,00	11 977 000,00	11 500 000,00	13 533 384,74
Télécommunications	10200503	760 000,00	250 000,00	760 000,00	319 912,29
Assistance informatique Pacte	10200504	200 000,00	2 000 000,00	200 000,00	1 549 224,54
Transformation numérique - SMART services	10200505	1 200 000,00	1 200 000,00	1 200 000,00	1 392 784,80
Smart Région Avenir Numérique	10200506				30 421,68
Programme Véhicules	HP020-006	437 000,00	602 000,00	437 000,00	593 930,90
Entretien des véhicules	10200603	437 000,00	602 000,00	437 000,00	593 930,90
Programme Subventions et cotisations à divers organismes	HP020-007	1 020 000,00	1 019 694,00	1 020 000,00	1 031 913,80
Subventions et cotisations à divers organismes	10200701	1 020 000,00	1 019 694,00	1 020 000,00	1 031 913,80
Programme Assistance technique	HP020-008	1 823 000,00	1 005 000,00	2 300 000,00	926 100,23
Assistance technique - programmation 2014-2020	10200801	23 000,00		500 000,00	668 377,42
Assistance technique REACT EU	10200802				218,57
Assistance technique - Programmation 2021-2027	10200803	1 800 000,00	1 005 000,00	1 800 000,00	257 504,24
TOTAL		68 465 000,00	71 916 694,00	69 287 000,00	66 984 160,18
	HP	68 465 000,00	71 916 694,00	69 287 000,00	66 984 160,18

Action : Impôts et taxes

En autorisations d'engagement **0,311 M€** ont été affectés et les mandatements en crédits de paiement s'élèvent à **0,014 M€**.

Action : Entretien des locaux

Le niveau d'exécution en autorisations d'engagement est de **3,800 M€**.

L'action regroupe notamment des marchés de nettoyage et de maintenance des sites dont les indices de revalorisation ont été fortement impactés par le contexte international (électricité, génie climatique, protection incendie et sûreté du bâtiment, espaces verts, cloisonnement, contrôle techniques...).

La consommation des crédits de paiement est de **3,678 M€**.

Action : Fluides

En 2024, l'exécution en autorisations d'engagement s'élève à **2,300 M€**. Ces crédits couvrent les frais fixes relatifs aux contrats fournisseurs ainsi que des dépenses liées aux consommations réelles en eau, gaz, CPCU (Compagnie Parisienne de Chauffage Urbain) et électricité pour l'ensemble des bâtiments régionaux.

En crédits de paiement **1,846 M€** ont été mandatés en 2024.

Action : Assurances de l'entité

Les affectations en autorisations d'engagement sur cette action s'élèvent à **5,300 M€**. Ce montant a permis d'honorer les assurances 2024 et d'engager le renouvellement du marché 2025 qu'il convenait d'engager fin 2024.

La consommation des crédits de paiement s'élève à **1,957 M€**.

Action : Prestations intellectuelles

Les crédits 2024 ont financé notamment les audits, les prestations d'avocats, de conseil et les études de faisabilité pour un montant total de **1,235 M€**.

Le niveau de mandatement en crédits de paiement est de **1,179 M€**.

Action : Frais d'actes et de contentieux

1,000 M€ en autorisations d'engagement a été affecté sur cette action pour couvrir les dépenses courantes liées aux actions en justice, au traitement des contentieux et pour des opérations d'expertises qui sont commandées sur les dossiers toujours en cours.

Le niveau des mandatements en crédits de paiement est de **1,013 M€**.

Action : Prestations administratives et techniques

L'exécution en 2024 sur cette action en autorisations d'engagement est de **2,000 M€**. Ces crédits ont permis de financer notamment les prestations de sûreté et de sécurité des bâtiments du siège, les retransmissions des séances plénières et des commissions permanentes et le service de conciergerie.

La consommation en crédits de paiement est de **1,676 M€**.

Action : Assurances - véhicules

Le montant des affectations en autorisations d'engagement sur cette action s'établit à **0,320 M€**.

La consommation en crédits de paiement est de **0,282 M€**.

Action : Prestations exceptionnelles communes à l'ensemble de l'entité

Cette action, affectée à hauteur de **0,740 M€**, recense l'ensemble des dépenses qui font suite à la gestion de la crise sanitaire. Il s'agit essentiellement de l'acquisition de masques et du stockage de ces derniers afin de maintenir par précaution un stock régional.

Le niveau de mandatement en crédits de paiement est de **0,136 M€**.

Programme : Moyens informatiques, audio et documentaires de l'entité

Action : Documentation

Un montant de **0,298 M€** a été affecté en autorisations d'engagement. Ce niveau d'affectation a été permis par des redéploiements de crédits.

Il a été mandaté **0,289 M€** en crédits de paiement sur cette action pour régler les dépenses de kiosque, d'abonnements et de documentation générale.

Action : Informatique

En 2024 il a été affecté un montant de **11,977 M€** en autorisations d'engagement.

Ce niveau d'affectation a notamment été permis par un abondement dans le cadre du budget supplémentaire pour 1,000 M€.

Les affectations réalisées concernent les dépenses d'infogérance des systèmes d'information, de maintenance des matériels, d'hébergement et de logiciels utilisés par la Région.

Elles ont permis la poursuite de la mise en conformité de la Région au RGPD (Règlement général de protection des données), première collectivité à publier son registre de traitement en open data. Cet effort a été complété par l'ouverture du registre des algorithmes et sera prolongé en 2025 par le travail de conformité au règlement européen sur l'IA entré en vigueur en 2024.

Un montant de **13,533 M€** a été mandaté en crédits de paiement.

Action : Télécommunications

En autorisations d'engagement il a été affecté un montant de **0,250 M€**. Les crédits de cette action ont été redéployés pour 0,510 M€ en faveur d'autres actions du secteur.

Cette action a porté sur les dépenses récurrentes de télécommunication (liens intersites, internet, téléphonie fixe et mobile), de maintenance des infrastructures de relais de communication mobiles et de la connexion réseau vers le Datacenter régional, centre d'infogérance communautaire.

La consommation en crédits de paiement s'élève à **0,320 M€**.

Action : Assistance informatique Pacte

Il a été affecté en autorisations d'engagement un montant de **2,000 M€**. Ce niveau d'affectation a été permis par des redéploiements de crédits à hauteur de 1,000 M€ et un abondement dans le cadre du BS pour 0,800 M€.

Cela a permis de poursuivre la modernisation des SI de la formation professionnelle dans le cadre du contrat Etat-Région PRIC/PACTE et le financement d'une subvention au GIP Maximilien.

En crédits de paiement un montant de **1,549 M€** a été mandaté.

Action : Transformation numérique - SMART services

Un montant de **1,200 M€** a été affecté en autorisations d'engagement.

Cette action a permis d'engager les coûts de fonctionnement, d'hébergement, de maintenance et d'accompagnement à l'assistance aux usagers, aux partenaires et aux agents pour la mise en œuvre du Programme Smart Région. Elle a permis également des actions d'Innovation et Design en facilitant la création des services numériques en autonomie dans un contexte où les enjeux de cybersécurité sont importants.

Cette action a permis la maintenance et l'hébergement de la plateforme de service (ISS).

En crédits de paiement un montant de **1,393 M€** a été mandaté.

Action : Smart Région Avenir Numérique

Cette action n'a pas été dotée au BP 2024 et a fait l'objet d'aucune affectation en autorisations d'engagement.

En crédits de paiement un montant de **0,030 M€** a été mandaté.

Programme : Véhicules

Afin de d'absorber la hausse des prix du carburant, l'entretien des 4 nouveaux véhicules de la Brigade Régionale de Sécurité ainsi que l'augmentation du coût des taxis, la consommation en 2024 sur cette action s'est établie à **0,602 M€** en autorisations d'engagement et **0,594 M€** en crédits de paiement.

Action : Entretien des véhicules

Afin de d'absorber la hausse des prix du carburant, l'entretien des 4 nouveaux véhicules de la Brigade Régionale de Sécurité ainsi que l'augmentation du coût des taxis, la consommation en 2024 sur cette action s'est établie à **0,602 M€** en autorisations d'engagement et **0,594 M€** en crédits de paiement.

Programme : Subventions et cotisations à divers organismes

Action : Subventions et cotisations à divers organismes

Dans le cadre de cette action, sont financées des cotisations ou allouées des subventions à divers organismes qui présentent un intérêt régional au regard des compétences de la Région.

En 2024, des cotisations ont été allouées notamment à Régions de France, au CESER de France et à la société française de l'évaluation (SFE). Des subventions ont été versées au GIP Maximilien (la plateforme de l'administration numérique et le réseau des achats responsables en Ile-de-France) et à l'association des maires d'Ile-de-France (AMIF). A cet égard, le montant des affectations en autorisations d'engagement s'établit à **1,020 M€**.

En crédits de paiement, la consommation est de **1,032 M€**.

Programme : Assistance technique

Action : Assistance technique - programmation 2014-2020

Les crédits d'assistance technique contribuent au cofinancement des actions essentielles à la mise en œuvre du programme opérationnel FEDER-FSE 2014-2020, telles que la communication, les évaluations, l'assistance à maîtrise d'ouvrage pour la gestion, les contrôles et audits, ainsi que d'autres activités telles que les réceptions.

Cette action n'a mobilisé aucune autorisation d'engagement.

À la fin de l'année 2024, la consommation de crédits de paiement (CPF) pour cette action atteint **0,668 M€** sur les **0,500 M€** votés au BP 2024. Le niveau de mandatement a été permis grâce aux redéploiements pour couvrir pour :

- 0,463 M€ pour plusieurs accords-cadres, notamment celui du « Suivi des participants », ayant permis de mener des enquêtes de suivi auprès des bénéficiaires du FSE-IEJ du POR 2014-2020 en Île-de-France et dans le bassin de la Seine ;
- 0,205 M€ pour des contrats conclus entre la Région et l'UGAP.

Action : Assistance technique REACT EU

Les crédits d'assistance technique contribuent au cofinancement des actions essentielles à la mise en œuvre du programme opérationnel FEDER-FSE 2014-2020 REACT-EU.

Pour cette action, aucun crédit n'a été voté en autorisations d'engagement (AE) au BP 2024, et aucune affectation n'a été réalisée. Toutefois, **0,219 M€** ont été mandatés, permettant de financer les

remboursements des corrections financières liées à la régularisation du compte annuel de l'exercice 2022-2023 auprès de la Commission européenne. Ce niveau de mandatement a été réalisé par redéploiement de crédits.

Action : Assistance technique - Programmation 2021-2027

Cette action dédiée à l'assistance technique, permet le cofinancement des actions essentielles à la mise en œuvre du programme régional FEDER-FSE+ 2021-2027, à l'instar de la communication, des évaluations, de l'assistance à maîtrise d'ouvrage pour la gestion ainsi que des contrôles et audits.

Dans ce cadre, **1,005 M€** ont été affectés sur une enveloppe de **1,793 M€** (Cf. le rapport n° CP 2024-013 du 31 janvier 2024).

Ces crédits ont permis d'affecter notamment :

- 0,170 M€ au titre de la communication sur l'Europe et les programmes sectoriels européens, la coopération territoriale européenne et le programme régional 2021-2027. Conformément aux exigences du règlement 2021/1060, une stratégie de communication est mise en œuvre pour renforcer la visibilité des interventions de l'Union européenne.

- 0,835 M€ au titre de l'assistance technique qui assure la mise en œuvre de la programmation. Ces crédits ont permis à l'autorité de gestion de réaliser des prestations de services. Ces dernières permettent de garantir la bonne mise en œuvre du programme 2021-2027 en matière de contrôle interne, de suivi et d'évaluation et de gestion des crédits. Elles répondent aux exigences de la réglementation européenne.

La consommation de crédits de paiement de cette action fin 2024 s'élève à **0,258 M€** sur les **0,927 M€** [soit 2,300 M€ votés au BP, diminués de 1,373 M€ lors d'une décision modificative], lesquels ont permis de financer :

- 0,178 M€ au titre de plusieurs événements, dont le joli mois de l'Europe 2024, une animation conférence : Une heure pour comprendre l'Europe ;

- 0,078 M€ pour des contrats conclus entre la Région et l'UGAP notamment pour un appui juridique dans le domaine financier ainsi que l'intégration du logiciel « Ignimission » ;

- 0,002 M€ au titre d'achats d'annonces publicitaires pour des marchés FESI.

Cette sous-consommation se justifie par le report des accords-cadres en 2025, en raison de la validation tardive du programme, entraînant un retard dans leur lancement. Par conséquent, le paiement des dernières factures de la programmation 2014-2020 a été privilégié.

Programme : Communication institutionnelle

Action : Mission numérique

2,190 M€ ont été affectés en autorisations d'engagement sur l'exercice 2024.

Cette action recouvre l'ensemble des moyens nécessaires à la conception, au développement, à la maintenance en condition opérationnelle des sites, des applications et des services numériques gérés par le pôle communication de la Région. Suite à une priorisation, ce budget a absorbé la refonte de l'écosystème numérique porté par le pôle communication en coordination avec le pôle transformation numérique. Enfin, cette action porte la stratégie, la mise en œuvre et le déploiement progressif de l'outil de CRM (Citizen Relationship Management) permettant une relation directe et optimisée avec les différents publics régionaux. Elle inclue par ailleurs les actions engagées en matière d'optimisation de la relation avec les usagers.

1,516 M€ de crédits de paiement ont été mandatés.

Action : Campagnes-Événements

4,905 M€ ont été affectés en autorisations d'engagement sur l'exercice 2024.

Il s'agit principalement de la location de mètres carrés, de l'aménagement d'espaces et de la conception

de stands à l'occasion de diverses manifestations impliquant la Région. L'ensemble de ces opérations événementielles ont pour vocation de faire connaître les services et actions mis en place par l'institution à destination des publics franciliens. Les espaces sont conçus en cohérence, avec une même identité visuelle et une signalétique forte pour maximiser la visibilité régionale.

Cette action recouvre, d'autre part, la réalisation de l'ensemble des campagnes de communication, soit les prestations de création ou d'adaptation liées à des campagnes ciblées ou grand public, ainsi que le conseil média et les achats d'espaces publicitaires auprès de différents supports. Ces campagnes permettent d'accroître la notoriété et la connaissance par les Franciliens de l'action du Conseil régional et des dispositifs qui leur sont destinés. Des opérations média (digital, presse, radio, affichage...) et hors média (outils d'édition, marketing direct) se complètent pour pouvoir toucher les différents publics et faire connaître et accéder les publics aux dispositifs qui les concernent.

Ce budget couvre également les besoins liés à la promotion et au déploiement de la marque « Île-de-France » ainsi que les marques associées à la Région.

Enfin, ce budget porte des opérations de communication visant à accompagner et optimiser les démarches d'information liées aux évolutions de l'institution comme la valorisation de la « marque employeur ».

5,724 M€ de crédits de paiement ont été mandatés.

Action : Evaluation

0,190 M€ ont été affectés en autorisations d'engagement sur l'exercice 2024.

Cette action correspond aux études, sondages (baromètre institutionnel), actions de veille et d'évaluations des opérations de communication (pré ou post-test). Sont notamment évalués les principaux vecteurs d'information de la Région et la compréhension ainsi que l'attribution des messages véhiculés par les campagnes de communication.

0,126 M€ de crédits de paiement ont été mandatés.

Action : Contenus

4,040 M€ en autorisations d'engagement ont été affectés sur l'exercice 2024.

Les dépenses engagées sur cette action recouvrent l'information multimédia à travers la création graphique, l'impression et ou les adaptations numériques des brochures d'information jusqu'à leur diffusion ou mise en ligne sur les supports digitaux de la Région : site iledefrance.fr, newsletter, réseaux sociaux, écrans des trains du Francilien. Différentes collections sont éditées dans ce cadre. Elles ont vocation à renseigner usagers et bénéficiaires sur les dispositifs régionaux.

Cette action concerne en outre le magazine de la Région (Ile-de-France le Mag). Ce magazine a pour ambition de porter au plus près des Franciliens une information pratique sur les dispositifs qui leur sont dédiés et de faire un lien entre information de proximité, contenus et services numériques.

3,707 M€ de crédits de paiement ont été mandatés.

021 - Personnel non ventilé

En M€	Année	BP (1)	BS + Mouvements	Total ouvert	Exécution (2)	% Exécution (2)/(1)
AE	Rappel 2023	-	-	-	-	-
	2024	-	-	-	-	-
CP	Rappel 2023	134,460	1,515	135,975	131,560	97,84%
	2024	143,238	0,800	144,038	140,596	98,16%

Programme : Frais de personnel

Action : Rémunération et charges de personnel

L'action « rémunérations et charges de personnel » regroupe principalement la masse salariale des agents du siège. Elle intègre également les dépenses liées à la rémunération du personnel mis à disposition et à la médecine du travail.

Pour l'année 2024, l'exécution de ce budget s'élève à **137,619 M€** en crédits de paiement qui a permis le financement des différentes mesures intervenues en cours d'année : 5 points d'indice supplémentaire, phase 1 de l'alignement du régime indemnitaire (IFSE) des agents du lycée sur les agents du siège, revalorisation du SMIC de 1,13 % au 1^{er} janvier 2024 et de 2 % au 1^{er} novembre 2024, les impacts en année pleine des mesures 2023.

Action : Oeuvres sociales

Le budget de l'action sociale à destination des agents du siège a été consommé à hauteur de **1,824 M€**.

Le haut niveau de consommation des crédits intègre le maintien de l'augmentation de la valeur faciale des chèques cadeaux offerts aux agents pour les fêtes de Noël ainsi que la poursuite et le renforcement des actions liées à la convention signée avec le FIPHFP (intégralement couvertes par une recette).

L'augmentation marquée entre 2023 et 2024 résulte également de la revalorisation de nombreuses prestations sociales, adoptée par les élus en septembre 2023 et mise en œuvre en 2024, incluant une hausse de 10 % du QFR pour l'ensemble des agents. Par ailleurs, la prestation complémentaire santé a doublé à la suite de l'augmentation de la participation régionale, effective au 1^{er} janvier 2024, dans le cadre du nouveau contrat conclu avec Harmonie Mutuelle.

Programme : Assistance technique

Action : Assistance technique - UE

Le budget alloué en 2024 a été consommé à hauteur de **0,785 M€**. Ces emplois font suite au transfert de l'autorité de gestion des fonds européens.

Action : Assistance technique - Pacte

L'inscription budgétaire 2024 a été réalisée à hauteur de **0,369 M€**. La Région a vu en 2019 ses compétences renforcées en matière de formation professionnelle avec la concrétisation du PACTE (pacte régional d'investissement dans les compétences). Pour cela des postes d'assistance technique sont prévus avec un financement correspondant de la part de l'Etat.

Chapitre 930	Autorisations d'engagement		Crédits de paiement	
	BP 2024 en €	Affectations en €	BP 2024 en €	Mandats en €
02 - Administration générale				
021 - Personnel non ventilé				
Programme Frais de personnel	HP021-010		139 968 000,00	139 441 732,27
Rémunération et charges de personnel	10201001		138 056 000,00	137 618 086,46
Oeuvres sociales	10201002		1 912 000,00	1 823 645,81
Programme Assistance technique	HP021-011		3 270 000,00	1 154 538,08
Assistance technique - UE	10201101		1 270 000,00	785 146,29
Assistance technique - Pacte	10201102		2 000 000,00	369 391,79
TOTAL			143 238 000,00	140 596 270,35
HP			143 238 000,00	140 596 270,35

022 - Information, communication, publicité

En M€	Année	BP (1)	BS + Mouvements	Total ouvert	Exécution (2)	% Exécution (2)/(1)
AE	Rappel 2023	10,325	0,940	11,265	11,265	109,10%
	2024	10,325	1,000	11,325	11,325	109,69%
CP	Rappel 2023	10,325	-	10,325	10,309	99,85%
	2024	10,325	1,000	11,325	11,072	107,24%

03 - Conseils

031 - Assemblée délibérante

En M€	Année	BP (1)	BS + Mouvements	Total ouvert	Exécution (2)	% Exécution (2)/(1)
AE	Rappel 2023	3,300	0,306	3,606	3,348	101,45%
	2024	3,042	0,530	3,572	3,572	117,42%
CP	Rappel 2023	13,775	0,150	13,925	13,409	97,35%
	2024	13,773	-	13,773	13,594	98,70%

Programme : Indemnités et charges

Action : Indemnités et charges

Les crédits destinés aux indemnités et charges des élus régionaux sont consommés en 2024 à hauteur de **10,741 M€**.

Programme : Société d'entraide des conseillers régionaux

Action : SECRIF

En 2024, **1,032 M€** ont été affectés et consommés en crédits de paiement afin de permettre le financement de la subvention d'équilibre de la SECRIF qui est chargée de l'attribution des allocations retraites devant être versées en 2022 aux élus régionaux de la mandature 1986-1992.

Programme : Fonctionnement général du CR

Action : Réceptions et représentations

Les crédits ouverts au budget primitif 2024 pour cette action qui porte les dépenses de réceptions et de représentations et celles pour l'organisation des séances du Conseil régional, s'exécutent à hauteur de **1,682 M€** en autorisations d'engagement et **1,329 M€** en crédits de paiement.

Action : Documentation

L'exécution en autorisations d'engagement comme en crédits de paiement sur cette action consacrée aux dépenses de documentation générale nécessaire aux élus régionaux et aux groupes politiques, s'établit en 2024 à hauteur de **0,118 M€** en autorisations d'engagement et **0,105 M€** en crédits de paiement.

Chapitre 930		Autorisations d'engagement		Crédits de paiement	
		BP 2024 en €	Affectations en €	BP 2024 en €	Mandats en €
02 - Administration générale					
022 - Information, communication, publicité					
Programme Communication institutionnelle	HP022-012	10 325 000,00	11 325 000,00	10 325 000,00	11 072 414,93
Mission numérique	10201202	2 190 000,00	2 190 000,00	2 190 000,00	1 516 253,40
Campagnes-Evénements	10201203	3 905 000,00	4 905 000,00	3 905 000,00	5 723 995,01
Evaluation	10201204	190 000,00	190 000,00	190 000,00	125 522,40
Contenus	10201205	4 040 000,00	4 040 000,00	4 040 000,00	3 706 644,12
TOTAL		10 325 000,00	11 325 000,00	10 325 000,00	11 072 414,93
	HP	10 325 000,00	11 325 000,00	10 325 000,00	11 072 414,93

Chapitre 930		Autorisations d'engagement		Crédits de paiement	
		BP 2024 en €	Affectations en €	BP 2024 en €	Mandats en €
03 - Conseils					
031 - Assemblée délibérante					
Programme Indemnités et charges	HP031-001			10 730 000,00	10 741 909,46
Indemnités et charges	10300101			10 730 000,00	10 741 909,46
Programme Société d'entraide des conseillers régionaux	HP031-002	1 032 000,00	1 032 000,00	1 032 000,00	1 032 000,00
SECRIF	10300201	1 032 000,00	1 032 000,00	1 032 000,00	1 032 000,00
Programme Fonctionnement général du CR	HP031-003	1 650 000,00	2 180 000,00	1 650 000,00	1 666 407,87
Réceptions et représentations	10300301	1 290 000,00	1 682 000,00	1 290 000,00	1 328 839,73
Documentation	10300302	110 000,00	118 000,00	110 000,00	105 604,38
Frais de missions	10300303	250 000,00	380 000,00	250 000,00	231 963,76
Programme Formation, information des élus régionaux	HP031-004	360 000,00	360 000,00	361 000,00	153 535,00
Formation, information des élus régionaux	10300401	360 000,00	360 000,00	360 000,00	153 535,00
Moyens mis à disposition des élus régionaux	10300402			1 000,00	
TOTAL		3 042 000,00	3 572 000,00	13 773 000,00	13 593 852,33
	HP	3 042 000,00	3 572 000,00	13 773 000,00	13 593 852,33

Action : Frais de missions

En 2024, le niveau d'exécution des dépenses liées aux déplacements et missions des élus s'établit à hauteur de **0,380 M€** en autorisations d'engagement et **0,232 M€** crédits de paiement.

Programme : Formation, information des élus régionaux

Action : Formation, information des élus régionaux

Les autorisations d'engagement ont été affectées dans leur totalité à hauteur de **0,360 M€** tandis que les crédits de paiement ont été consommés à hauteur de **0,154 M€** pour cette action dédiée à la formation et l'information des élus régionaux.

Action : Moyens mis à disposition des élus régionaux

Les **0,001 M€** de crédits de paiements destinés au remboursement des frais de garde des élus régionaux n'ont pas fait l'objet de consommation 2024.

032 - Conseil économique et social régional ou Conseil de développement

En M€	Année	BP (1)	BS + Mouvements	Total ouvert	Exécution (2)	% Exécution (2)/(1)
AE	Rappel 2023	0,355	-	0,355	0,355	100,00%
	2024	0,305	-	0,305	0,305	100,00%
CP	Rappel 2023	3,405	-	3,405	3,027	88,90%
	2024	3,329	-	3,329	3,296	99,00%

Programme : Indemnités et charges du CESER

Action : Indemnités et charges du CESER

Les crédits destinés aux indemnités et charges des élus du CESER sont consommés en 2024 à hauteur de **2,862 M€**.

Action : Formation des élus du CESER

En 2024, **0,050 M€** ont été affectés en autorisations d'engagement pour cette action dédiée à la formation et l'information des élus du CESER. Les crédits ouverts en crédits de paiement n'ont pas été consommés, mais la notification prévue en 2024 du marché de formation permettra son exécution sur cet exercice.

Programme : Fonctionnement général du CESER

Action : Fonctionnement du CESER

L'exécution sur cette action qui porte les crédits nécessaires à la gestion courante du CESER s'établit à hauteur de **0,255 M€** en autorisations d'engagement et **0,156 M€** en crédits de paiement en 2024

Chapitre 930		Autorisations d'engagement		Crédits de paiement	
		BP 2024 en €	Affectations en €	BP 2024 en €	Mandats en €
03 - Conseils					
032 - Conseil économique et social régional ou Conseil de développement					
Programme Indemnités et charges du CESER	HP032-005	50 000,00	50 000,00	3 074 000,00	3 139 448,81
Indemnités et charges du CESER	10300501			3 050 000,00	3 137 298,81
Formation des élus du CESER	10300502	50 000,00	50 000,00	24 000,00	2 150,00
Programme Fonctionnement général du CESER	HP032-006	255 000,00	255 000,00	255 000,00	156 391,92
Fonctionnement du CESER	10300604	255 000,00	255 000,00	255 000,00	156 391,92
TOTAL		305 000,00	305 000,00	3 329 000,00	3 295 840,73
	HP	305 000,00	305 000,00	3 329 000,00	3 295 840,73

04 - Coopération décentralisée et actions interrégionales, européennes et internationales

042 - Actions interrégionales

En M€	Année	BP (1)	BS + Mouvements	Total ouvert	Exécution (2)	% Exécution (2)/(1)
AE	Rappel 2023	0,100	-	0,100	0,100	100,00%
	2024	0,100	-	0,100	0,071	71,39%
CP	Rappel 2023	0,100	-	0,100	0,075	74,86%
	2024	0,100	-	0,100	0,098	98,14%

Programme : Aménagement et développement durable - Coopération interrégionale

Action : Actions interrégionales

L'enveloppe 2024 a permis à la Région Île-de-France d'honorer les engagements pris dans le cadre du contrat de plan interrégional (CPIER) Vallée de la Seine prorogé et de soutenir les actions identifiées par le comité directeur Etat-Régions comme suit :

- 31 387 € à l'école nationale supérieure de paysage, pour la réalisation du programme de travail 2024-2025
- 15 000 € à l'association « La Seine en partage » pour son programme d'action 2024 en faveur de la préservation de la Seine et de ses berges
- 10 000 € à la société JGPMEDIA pour l'organisation du 5ème sommet de l'axe Seine
- 10 000 € à la société JGPMEDIA pour l'organisation du 4ème sommet de l'axe Seine,
- 15 000 € à l'association Logistique Seine Normandie pour la mise à jour et le développement de l'observatoire de la logistique de la Vallée de la Seine

Le montant total d'affectation en autorisations d'engagement s'élève à 0,071 M€.

La consommation en crédits de paiement est de 0,098 M€.

L'enveloppe 2024 a permis à la Région Île-de-France d'honorer les engagements pris dans le cadre du contrat de plan interrégional (CPIER) Vallée de la Seine prorogé et de soutenir les actions identifiées par le comité directeur Etat-Régions comme suit :

- 0,031 M€ à l'école nationale supérieure de paysage, pour la réalisation du programme de travail 2024-2025
- 0,015 M€ à l'association « La Seine en partage » pour son programme d'action 2024 en faveur de la préservation de la Seine et de ses berges
- 0,010 M€ à la société JGPMEDIA pour l'organisation du 5ème sommet de l'axe Seine
- 0,010 M€ à la société JGPMEDIA pour l'organisation du 4ème sommet de l'axe Seine,
- 0,015 M€ à l'association Logistique Seine Normandie pour la mise à jour et le développement de l'observatoire de la logistique de la Vallée de la Seine.

Le montant total d'affectation en autorisations d'engagement s'élève à **0,071 M€**.

La consommation en crédits de paiement est de **0,098 M€**.

Chapitre 930		Autorisations d'engagement		Crédits de paiement	
		BP 2024 en €	Affectations en €	BP 2024 en €	Mandats en €
04 - Coopération décentralisée et actions interrégionales, européennes et internationales					
042 - Actions interrégionales					
Programme Aménagement et développement durable - Coopération interrégionale	PR042-001	100 000,00	71 387,00	100 000,00	98 142,26
Actions interrégionales	40400102S	100 000,00	71 387,00	100 000,00	98 142,26
TOTAL		100 000,00	71 387,00	100 000,00	98 142,26
	PR	100 000,00	71 387,00	100 000,00	98 142,26

043 - Actions européennes

En M€	Année	BP (1)	BS + Mouvements	Total ouvert	Exécution (2)	% Exécution (2)/(1)
AE	Rappel 2023	0,583	0,048	0,631	0,631	108,23%
	2024	0,669	0,030	0,699	0,699	104,48%
CP	Rappel 2023	0,583	-	0,583	0,410	70,36%
	2024	0,671	-	0,671	0,644	95,99%

Programme : Actions européennes

Action : Actions européennes

Les crédits dédiés aux actions européennes permettent à la Région de déployer sa stratégie européenne au service du territoire. Cette dernière permet :

-De soutenir l'association Île-de-France Europe à Bruxelles, qui accompagne la mise en œuvre de cette stratégie et représente la Région auprès des institutions européennes. Cette structure a pour mission de rechercher de nouveaux financements européens, d'accompagner les porteurs de projets, d'assurer une veille informative et réglementaire, ainsi que de promouvoir les intérêts de la Région auprès des institutions européennes sur des thématiques en lien avec ses compétences et priorités.

-De contribuer au développement de la coopération européenne, en mettant l'accent sur des territoires ayant des liens privilégiés avec les Franciliens et présentant des intérêts économiques pour la Région, tels que la Région de Stockholm ou la Bavière.

-De soutenir des projets de valorisation de l'action européenne en Île-de-France (dispositif Europe), principalement axés sur la pédagogie, l'information et la communication.

-De mettre en œuvre les projets européens dont la Région est lauréate dans le cadre des programmes de la Commission européenne (Horizon Europe, Interreg, etc.).

Au titre de cette action, **0,699 M€** ont été affectés dans le cadre de 3 rapports d'autorisations d'engagement, répartis comme suit :

- rapport n° CP2024-028 du 31 janvier 2024 affectant le montant de 0,291 M€ ;
- rapport n° CP2024-234 du 27 septembre 2024 affectant le montant de de 0,267 M€ ;
- rapport n° CP2024-320 du 15 novembre 2024 affectant le montant de de 0,141 M€ ;

La consommation de crédits de paiement de cette action fin 2024, s'élève à **0,644 M€**. Ces crédits ont permis de financer :

- 0,333 M€ pour la subvention allouée en 2024 à Île-de-France Europe (IDFE) ;
- 0,255 M€ pour promouvoir la coopération européenne et mettre en œuvre les projets lauréats de la Région ;
- 0,111 M€ pour le dispositif « Europe », finançant 4 projets sur les questions européennes à destination des franciliens.

Chapitre 930	Autorisations d'engagement		Crédits de paiement	
	BP 2024 en €	Affectations en €	BP 2024 en €	Mandats en €
04 - Coopération décentralisée et actions interrégionales, européennes et internationales				
043 - Actions européennes				
Programme Actions européennes HP043-002	669 000,00	699 000,00	671 000,00	644 065,19
Actions européennes 10400201	669 000,00	699 000,00	671 000,00	644 065,19
TOTAL	669 000,00	699 000,00	671 000,00	644 065,19
HP	669 000,00	699 000,00	671 000,00	644 065,19

048 - Autres actions

En M€	Année	BP (1)	BS + Mouvements	Total ouvert	Exécution (2)	% Exécution (2)/(1)
AE	Rappel 2023	1,450	2,251	3,701	3,701	255,25%
	2024	1,340	1,157	2,497	2,496	186,30%
CP	Rappel 2023	1,450	1,877	3,327	2,357	162,57%
	2024	1,650	0,711	2,361	2,356	142,76%

Programme : Actions internationales

Action : Fonds d'intervention d'urgence humanitaire et climatique

Cette action est dotée en AE à hauteur de **0,100 M€** et de **0,400 M€** en crédits de paiements au BP 2024 et a bénéficié d'un budget supplémentaire en AE et en crédits de paiements à hauteur de **0,250 M€**.

Le fonds d'intervention d'urgence humanitaire et climatique a été mobilisé à hauteur de **0,383 M€** pour l'aide humanitaire d'urgence en soutien aux populations victimes du conflit entre Israël et le Hamas et au Liban : protection des enfants de Gaza et soutien aux populations déplacées au Liban. Une aide d'urgence a été procurée aux communautés vulnérables touchées par le typhon Yagi au Vietnam. La Région a également apporté un soutien psychologique aux familles touchées par la guerre dans les centres d'accueil de l'Oblast de Kyiv en Ukraine ; elle a également envoyé du matériel et des mobiliers scolaires. Enfin, la Région a soutenu le projet visant à renforcer la sécurité alimentaire et nutritionnelle des familles avec des enfants contre la malnutrition en Somalie.

Ces actions sont rendues possibles grâce à un budget supplémentaire à hauteur de 0,250 M€ et à un redéploiement d'autorisations d'engagements depuis le dispositif Actions internationales.

Les crédits de paiements ont été mobilisés à hauteur de **0,700 M€** afin d'honorer les engagements pris depuis 2021, principalement pour soutenir et apporter une aide humanitaire d'urgence aux populations victimes du conflit entre Israël et le Hamas : protection des enfants de Gaza et kits de première nécessité en faveur des victimes israéliennes. La Région poursuit son soutien à la population marocaine victime du séisme le 8 septembre 2023 en organisant des formations au secourisme et en installant des dispensaires dans la province d'Al Haouz ainsi que son accompagnement aux réfugiés du Haut Karabakh en Arménie. Enfin, la Région poursuit les envois de matériels et mobiliers scolaires dans les oblasts de Tchernihiv et Kiyv. Cette mobilisation des crédits de paiements est rendue possible grâce à un redéploiement de crédits au sein du programme Actions internationales.

Action : Réseaux internationaux et francophonie

Dans le cadre de la simplification budgétaire mise en place en 2024, cette ligne n'est plus abondée en autorisations d'engagements ni en crédits de paiements. Cette action a permis le financement de subventions allouées lors des exercices antérieurs à hauteur de **0,051 M€**, et notamment le soutien à l'organisation de la Première et Seconde édition en 2021 et 2022 de l'atelier d'art dramatique bilingue français-arménien à Erevan. La Région a poursuivi son engagement auprès d'INCO en apportant son soutien au réseau SPRINT d'incubateurs francophones à impact social et environnemental.

Action : Coopération décentralisée

Dans le cadre de la simplification budgétaire mise en place en 2024, cette ligne n'est plus abondée en autorisations d'engagements ni en crédits de paiements. Cette action a permis le financement de subventions allouées lors des exercices antérieurs à hauteur de **0,879 M€**, et notamment le soutien aux activités de la Chaire sur la ville du futur à l'université Beihang à Pékin opérée par le Groupe des Ecoles Centrales. Ils ont été également mobilisés pour solder le programme « Qualité de vie – qualité de ville » d'amélioration de l'environnement à Hanoï. Cette ligne couvre également les dépenses de fonctionnement des bureaux PRX-Hanoï et PRX-Madagascar ainsi que les cheffes de projet à Abidjan et à Dakar. Le projet MOOV HANOI d'amélioration de l'attractivité des transports publics à Hanoï continue. Dans le cadre des appels à projets auprès de la DCT-CIV du MEAE, les versements ont été effectués pour l'appui à la planification territoriale pour la reconstruction de l'Oblast de la ville de Tchernihiv en Ukraine, le projet de planification urbaine durable du Grand Tunis ainsi que le renforcement de l'employabilité et de l'attractivité du grand Tunis dans le domaine du tourisme.

Chapitre 930		Autorisations d'engagement		Crédits de paiement	
		BP 2024 en €	Affectations en €	BP 2024 en €	Mandats en €
04 - Coopération décentralisée et actions interrégionales, européennes et internationales					
048 - Autres actions					
Programme Actions internationales	HP048-003	1 340 000,00	2 496 471,21	1 650 000,00	2 355 586,22
Fonds d'intervention d'urgence humanitaire et climatique	10400309	100 000,00	383 400,00	400 000,00	700 161,55
Réseaux internationaux et francophonie	10400310				50 952,29
Coopération décentralisée	10400311				879 143,93
Fonds de soutien aux minorités du Moyen-Orient	10400312				17 554,35
Dispositif actions internationales	10400313	1 240 000,00	2 113 071,21	1 250 000,00	707 774,10
TOTAL		1 340 000,00	2 496 471,21	1 650 000,00	2 355 586,22
	HP	1 340 000,00	2 496 471,21	1 650 000,00	2 355 586,22

Action : Fonds de soutien aux minorités du Moyen-Orient

Dans le cadre de la simplification budgétaire mise en place en 2024, cette ligne n'est plus abondée en autorisations d'engagements ni en crédits de paiements. Cette action a financé à hauteur de **0,018 M€** le projet d'insertion socio-économique de réfugiés et déplacés internes à Souleymanieh au Kurdistan irakien engagé en 2021.

Action : Dispositif actions internationales

Dans le cadre de la simplification, cette ligne budgétaire dotée de **1,240 M€** en autorisations d'engagements comprends désormais, la coopération décentralisée, le fonds de soutien aux minorités du Moyen-Orient et le dispositif Actions internationales et Francophonie. Elle a été consommée à hauteur de **2,113 M€** avec un budget supplémentaire de **0,907 M€** sur cette ligne.

Le volet coopération internationale a été utilisé à hauteur de 1,759 M€ pour financer les actions de coopération décentralisée répondant aux priorités géographiques et thématiques retenues par la délibération-cadre de décembre 2016. La Région a poursuivi notamment la collaboration avec l'opérateur public Expertise France pour le fonctionnement des bureaux de la Région PRX Hanoï et Madagascar ; l'opérateur France Volontaires pour Abidjan et Antananarivo ; le Groupe des Ecoles Centrales pour la chaire sur la ville du futur à l'université Beihang de Pékin. La Région a également soutenu l'OFQJ afin d'accompagner 16 jeunes franciliens dans leur mobilité à visée professionnelle et/ou citoyenne vers le Québec. La Région poursuit son soutien à l'association ASMAE dans son programme d'appui socio-éducatif des enfants dans le centre des sans-abris à Antananarivo à Madagascar ainsi qu'à l'Université Saint-Joseph de Beyrouth, établissement de langue et de culture francophone en octroyant des bourses à des étudiants.

Le budget supplémentaire d'un montant de 0,907 M€ sur cette action correspond aux recettes perçues de l'AFD et du MEAE. La subvention perçue de l'AFD pour le projet TEECO visant à rendre opérationnelle la stratégie territoriale d'économie circulaire du District autonome d'Abidjan en Côte d'Ivoire a été intégralement reversée aux différents partenaires – IPR, GRET, Expertise France, France Volontaires et l'association Making Waves. La subvention reçue du MEAE dans le cadre des appels à projets auprès de la DCT-CIV pour l'organisation des Assises de la francophonie du 2 octobre dernier a été intégralement utilisée. Les projets d'appui à la planification territoriale pour la reconstruction de l'Oblast et de la ville de Tchernihiv en Ukraine et le projet de développement d'une démarche d'économie circulaire à Hanoï au Vietnam se poursuivent.

Cette ligne couvre également les dépenses liées à l'accueil des délégations issues de nos zones de coopération ainsi que les frais de missions concernant le pilotage des projets par la Direction des affaires internationales.

Dans le volet Dispositif Actions internationales et francophonie, mobilisé à hauteur de 0354 M€, la Région a soutenu 7 projets dans le domaine de la formation, de l'innovation et du numérique comme le programme de formations gratuites aux compétences et métiers du numérique à destination des femmes libanaises ou le programme de formations en cyber sécurité en partenariat avec l'UFAR en Arménie. La Région a également soutenu un projet d'appui pour une éducation active et inclusive de tous les enfants au Sénégal. Dans le domaine de la santé a soutenu le projet de renforcement à l'accès au dépistage VIH à Madagascar, le soutien au fonctionnement des trois centres de prise en charge communautaire des personnes vulnérables et vivant avec le VIH en Côte d'Ivoire ainsi que le projet de soutien aux personnes âgées isolées à Abidjan.

La Région a également renouvelé son adhésion à l'AIRF.

Dotée initialement de 1,250 M€ avec un BS d'un montant de 0,907 M€, la consommation des crédits de paiements de cette ligne budgétaire s'élève à **0,708 M€**. Ils ont été mobilisés pour le lancement du projet TEECO ayant pour objectif d'initier la transition vers une économie circulaire du District autonome d'Abidjan ainsi que la poursuite du projet ECONNECT qui a pour vise à appuyer la transformation numérique de quatre collectivités partenaires. Dans le cadre des appels à projets auprès de la DCT-CIV du MEAE, les versements ont été effectués pour le projet d'appui au développement du parasport dans le département de Rufisque.

La Région a également apporté son soutien aux étudiants francophones de l'Université Saint-Joseph de Beyrouth. Les dépenses directes liées à l'accueil de délégations sont prélevées sur cette action ainsi que l'organisation des Assises de la Francophonie du 2 octobre 2024. Ces crédits de paiements sont également mobilisés pour le versement des subventions dans le cadre du dispositif Actions

internationales et notamment dans le domaine de la formation dans les métiers du numérique au Liban et à Madagascar, la pérennisation de l'école d'informatique inclusive à Erévan en Arménie ou dans le domaine de la santé par la prise en charge thérapeutique de mères et enfants de Beyrouth suite à la forte dégradation économique au Liban ou le renforcement de l'accès au dépistage VIH à Madagascar.

Un transfert de CPF a été opéré depuis cette ligne vers le Pôle lycées.

CHAPITRE 930-5 - GESTION DES FONDS EUROPÉENS

En M€	Année	BP (1)	BS + Mouvements	Total ouvert	Exécution (2)	% Exécution (2)/(1)
AE	Rappel 2023	23,014	-	23,014	10,082	43,81%
	2024	101,508	-10,000	91,508	58,917	58,04%
CP	Rappel 2023	56,786	-	56,786	37,705	66,40%
	2024	58,135	-6,500	51,635	34,694	59,68%

051 - FSE

En M€	Année	BP (1)	BS + Mouvements	Total ouvert	Exécution (2)	% Exécution (2)/(1)
AE	Rappel 2023	7,442	-	7,442	6,476	87,02%
	2024	78,905	-10,000	68,905	47,723	60,48%
CP	Rappel 2023	35,829	-	35,829	33,288	92,91%
	2024	38,836	-6,500	32,336	29,938	77,09%

Programme : Soutien à la création et à la reprise d'activité

Action : Soutien à l'emploi indépendant, à l'entrepreneuriat et à la création d'entreprises

AP.03 Favoriser la création et reprise d'activité, assurer une intégration durable dans l'emploi OS 4 Augmenter le nombre de création/reprise d'entreprises

Cette action s'inscrit dans le cadre du programme opérationnel 2014-2020. Les crédits alloués visent à encourager l'entrepreneuriat, en portant une attention particulière aux demandeurs d'emploi, aux jeunes et aux femmes dans leur démarche de création ou de reprise d'activité. L'objectif attendu est d'accroître le nombre de créations et de reprises d'entreprises durables en Île-de-France.

Aucune autorisation d'engagement n'a été mobilisée pour le BP 2024, les crédits de cette ligne ayant été entièrement engagés en 2022.

La consommation des crédits de paiement pour cette action à fin 2024 s'élève à **8,616 M€**.

Ces crédits ont financé les derniers dossiers issus des appels à projets et des ITI, dont une opération menée par la Maison de l'Emploi et de la Formation dans le cadre de l'ITI de Grand Paris Sud. Intitulée « Groupement de créateurs à Sénart », cette initiative a accompagné 148 participants souhaitant créer une activité, quel que soit l'état d'avancement de leur projet. En favorisant l'insertion professionnelle, le retour à l'emploi et l'autonomie des participants, elle agit comme un accélérateur de compétences, renforçant ainsi leurs chances de succès entrepreneurial.

Chapitre 930-5	Autorisations d'engagement		Crédits de paiement	
	BP 2024 en €	Affectations en €	BP 2024 en €	Mandats en €
051 FSE :	78 905 000,00	47 723 362,92	38 836 000,00	29 938 322,50
052 FEDER :	16 603 000,00	11 193 941,23	7 799 000,00	4 755 892,12
058 Autres :	6 000 000,00		11 500 000,00	
TOTAL	101 508 000,00	58 917 304,15	58 135 000,00	34 694 214,62
HP	101 508 000,00	58 917 304,15	58 135 000,00	34 694 214,62

Chapitre 930-5	Autorisations d'engagement		Crédits de paiement	
	BP 2024 en €	Affectations en €	BP 2024 en €	Mandats en €
051 - FSE				
Programme Soutien à la création et à la reprise d'activité HP051-001			5 000 000,00	8 616 427,95
Soutien à l'emploi indépendant, à l'entrepreneuriat et à la création d'entreprises 10500101			5 000 000,00	8 616 427,95
Programme Soutien aux dynamiques de l'inclusion HP051-002			240 000,00	240 144,57
Lutte contre les discriminations et promotion de l'égalité des chances 10500202			240 000,00	240 144,57
Programme Investissement dans l'éducation et adaptation des compétences HP051-003			7 851 000,00	9 688 598,48
Lutte contre le décrochage scolaire et promotion de l'égalité en matière d'éducation 10500301			7 400 000,00	8 635 301,84
Egalité d'accès à l'apprentissage tout au long de la vie 10500302			451 000,00	1 053 296,64
Programme IEJ en Seine Saint Denis HP051-004			245 000,00	437 782,56
IEJ en Seine Saint Denis 10500401			245 000,00	437 782,56
Programme Une Europe plus sociale HP051-014	78 905 000,00	46 203 362,92	25 500 000,00	10 807 614,34
Emploi indépendant et économie sociale 10501401	31 805 000,00	41 473 613,65	16 625 000,00	10 636 990,56
Décrochage scolaire 10501402	14 500 000,00	4 729 749,27	2 125 000,00	
Formation professionnelle 10501403	32 600 000,00		6 750 000,00	170 623,78

Programme : Soutien aux dynamiques de l'inclusion

Action : Soutien à l'intégration socio-économique

AP.04 Favoriser les dynamiques de l'inclusion OS 5 Accompagner les populations marginalisées telles que les ROMS migrants vers le dispositif d'insertion.

Cette action s'inscrit dans le cadre du programme opérationnel 2014-2020 et vise à soutenir l'insertion socio-économique des communautés marginalisées, notamment les Roms, à travers des dispositifs d'ingénierie sociale. La sélection des projets repose sur une approche qualitative et intégrée, prenant en compte la méthodologie d'accompagnement et le suivi des bénéficiaires.

Aucun crédit en AE et en CPF n'a été voté au BP 2024, les crédits de cette ligne ayant été entièrement engagés en 2022. Les derniers mandats ont été exécutés en 2023

Action : Lutte contre les discriminations et promotion de l'égalité des chances

AP.04 Favoriser les dynamiques de l'inclusion OS 6 Accroître les actions d'accompagnement et de formations-action visant à la réduction des discriminations et à la promotion de l'égalité entre les femmes et les hommes.

Cette action s'inscrit dans le cadre du programme opérationnel 2014-2020 et vise à financer des actions de lutte contre les discriminations. Les crédits alloués permettent de soutenir des projets territoriaux favorisant l'évolution des représentations et des préjugés, notamment par des initiatives de sensibilisation, de communication et de promotion de l'inclusion. Cette démarche cible en particulier les populations marginalisées d'origine et de culture Rom, vivant dans des bidonvilles ou des campements illicites.

Aucun crédit en AE n'a été voté au BP 2024, les crédits de cette ligne ayant été entièrement engagés en 2022.

La consommation des crédits de paiement de cette action fin 2024, s'élève à **0,240 M€** à l'intégralité du montant voté au BP 2024.

Ces crédits ont permis de financer les derniers dossiers présélectionnés par les ITI, dont un portant sur le versement du solde d'une opération menée dans le cadre de l'ITI de la CA Roissy Pays de France et portée par la Commune de Villiers-le-Bel. Intitulé « Formation linguistique en langue française à destination des personnes ne maîtrisant pas les bases orales et écrites du français », ce projet a permis d'accompagner 58 bénéficiaires finaux dans l'acquisition de compétences linguistiques essentielles pour améliorer leur compréhension et leur appropriation de leur environnement institutionnel, culturel et social. Il a contribué ainsi à favoriser leur intégration, notamment en facilitant leur accès aux droits sur la commune de Villiers-le-Bel (95).

Programme : Investissement dans l'éducation et adaptation des compétences

Action : Lutte contre le décrochage scolaire et promotion de l'égalité en matière d'éducation

AP.05 Investir dans l'éducation et adapter les compétences OS 7 Diminuer le nombre des sorties sans qualification des jeunes de moins de 25 ans de formation initiale en particulier dans les zones les plus touchées.

Cette action s'inscrit dans le cadre du programme opérationnel 2014-2020 et vise à soutenir l'insertion socio-économique des communautés marginalisées, notamment les Roms, à travers des dispositifs d'ingénierie sociale. La sélection des projets repose sur une approche qualitative et intégrée, accordant une attention particulière à la méthodologie d'accompagnement et au suivi des bénéficiaires.

Aucune autorisation d'engagement n'a été mobilisée pour le BP 2024, les crédits de cette ligne ayant été entièrement engagés en 2022.

Chapitre 930-5		Autorisations d'engagement		Crédits de paiement	
		BP 2024 en €	Affectations en €	BP 2024 en €	Mandats en €
Programme Assistance technique FSE	HP051-018		1 520 000,00		147 754,60
Assistance technique FSE - programmation 2014-2020	10501801				147 754,60
Assistance technique FSE - Programmation 2021-2027	10501802		1 520 000,00		
TOTAL		78 905 000,00	47 723 362,92	38 836 000,00	29 938 322,50
	HP	78 905 000,00	47 723 362,92	38 836 000,00	29 938 322,50

À fin 2024, la consommation des crédits de paiement pour cette action s'élève à **8,635 M€**.

Ces crédits ont permis de financer les derniers remboursements des appels de fonds de décembre 2023 et avril 2024, correspondant à 100 % des montants UE certifiés, en faveur des GIP de Paris, Versailles et Créteil, ainsi que de la Chambre de commerce et d'industrie Paris-Île-de-France.

Action : Egalité d'accès à l'apprentissage tout au long de la vie

AP.05 Investir dans l'éducation et adapter les compétences OS 8 Augmenter l'employabilité et la qualification des franciliens sans emploi.

Cette action s'inscrit dans le cadre du programme opérationnel 2014-2020 et vise à financer l'accompagnement des jeunes Franciliens vers la qualification et l'emploi. Elle a pour objectif d'accroître l'employabilité des Franciliens les moins qualifiés ainsi que de publics spécifiques, notamment les jeunes de 16 à 26 ans sans emploi et peu ou pas qualifiés, les travailleurs handicapés, les personnes placées sous-main de justice et les jeunes sous protection judiciaire.

Aucun crédit en AE n'a été voté au BP 2024, les crédits de cette ligne ayant été entièrement engagés en 2022.

À fin 2024, la consommation des crédits de paiement pour cette action s'élève à **1,053 M€**, dépassant les **0,451 M€** votés au BP 2024. Bien que cette ligne présente une insuffisance de crédits en CPF, aucun transfert n'a été nécessaire pour financer les derniers dossiers, grâce à la fongibilité du code fonctionnel 051 « FSE ».

Ces crédits ont permis de financer les derniers dossiers de cette ligne, notamment le versement du solde de l'opération menée dans le cadre de l'ITI de la Ville de Paris et portée par l'Association Ensemble Paris Emploi Compétences, intitulée « Tous Champions ». Ce projet a permis de préparer l'accueil des Jeux Olympiques et Paralympiques de 2024 ainsi que d'autres grands événements sportifs internationaux. Avec le soutien de l'État, la Plaine Commune, la Ville de Paris et le département de Seine-Saint-Denis se sont associés pour développer un projet innovant et ambitieux d'insertion professionnelle axé sur le sport et ses valeurs. Les 172 participants de l'opération ont bénéficié de divers certificats attestant de l'acquisition de compétences professionnelles, facilitant ainsi leur accès à l'emploi, aux contrats en alternance ou à une formation qualifiante.

Programme : IEJ en Seine Saint Denis

Action : IEJ en Seine Saint Denis

AP.09 Mise en place de l'IEJ en Seine Saint Denis OS 15 Favoriser l'accès à l'emploi des jeunes NEET faiblement qualifiés du département de la Seine-Saint-Denis.

Cette action s'inscrit dans le cadre du programme opérationnel 2014-2020 et vise à financer le repérage des jeunes NEET dans le département de Seine-Saint-Denis, ainsi que la sécurisation de leurs parcours d'insertion par la formation pré-qualifiante et qualifiante et l'appui à l'entrepreneuriat. Elle cible les jeunes de 16 à 26 ans sans emploi, non engagés dans un parcours de formation et ne suivant pas d'études.

Aucun crédit en AE n'a été voté au BP 2024, les crédits de cette ligne ayant été entièrement engagés en 2022.

À fin 2024, la consommation des crédits de paiement pour cette action s'élève à **0,438 M€**, dépassant les **0,245 M€** votés au BP 2024. Bien que cette ligne présente une insuffisance de crédits en CPF, aucun transfert n'a été nécessaire pour financer les derniers dossiers, grâce à la fongibilité du code fonctionnel 051 "FSE".

Ces crédits ont notamment permis de financer les derniers soldes de l'appel à projets « Initiative emploi jeunes pour la période 2020 », dont une opération issue de l'édition 2020-2021 intitulée « FLE et compétences ». Ce projet a accompagné les jeunes du territoire de la Seine-Saint-Denis en adoptant une approche innovante et adaptable aux réalités du terrain, tout en répondant aux enjeux économiques

franciliens. Les 152 bénéficiaires ont été co-constructeurs de leurs parcours et acteurs de leur avenir. Ils ont bénéficié d'un suivi individualisé à chaque étape, avec des ajustements réguliers basés sur des tests de positionnement et des entretiens, permettant de mesurer et d'adapter leurs progrès en fonction de leurs besoins spécifiques.

Programme : Une Europe plus sociale

Action : Emploi indépendant et économie sociale

Cette ligne concerne la programmation 2021-2027. Elle vise à financer les opérations de création et de reprise d'entreprises, y compris dans le domaine de l'économie sociale et solidaire. Elle est mise en œuvre par l'autorité de gestion et par la Chambre de Commerce et d'Industrie Paris-Île-de-France, qui a été désignée comme organisme intermédiaire lors du Comité régional de programmation de juin 2024. Cette dernière dispose d'une enveloppe de 6 M€ pour cette thématique.

Au titre de cette action **41,474 M€** ont été affectés.

Ces crédits ont permis l'attribution de subventions aux porteurs lauréats de l'appel à projets « Création et reprise d'activités (OS4.1) » de l'autorité de gestion et clôturé en 2023.

À fin 2024, la consommation des crédits de paiement pour cette action s'élève à **10,637 M€**, sur les **16,625 M€** votés au BP 2024. Ces crédits ont principalement permis de financer des avances pour les porteurs de droit privé ainsi que des acomptes dans le cadre de l'appel à projets « Création et reprise d'activités (OS4.1) » clôturé en 2023.

Action : Décrochage scolaire

Cette ligne s'inscrit dans la programmation 2021-2027 et est dédiée au soutien des actions de lutte contre le décrochage scolaire. Une part significative des projets est portée par le GIP académique de Créteil, agissant en tant qu'organisme intermédiaire régional. En outre, l'autorité de gestion intervient sur le décrochage dans l'enseignement supérieur.

Au titre de cette action, **4,730 M€** ont été affectés sur les **14,500 M€** votés au BP 2024. Ce niveau de consommation s'explique par un nombre de dossiers déposés par les porteurs de projets inférieur aux prévisions.

Ces crédits ont permis l'attribution de subventions aux projets des appels à projets suivants :

- appel à projets de l'autorité de gestion « Lutte contre le décrochage scolaire dans l'enseignement supérieur (OS4) » clôturé en 2024 ;
- appels à projets de l'organisme intermédiaire régional relatifs à la lutte contre le décrochage scolaire au collège et au lycée.

Aucun mandatement n'a été effectué sur les **2,125 M€** votés au BP 2024, en raison de la faible volumétrie de projets sur les appels à projets.

Action : Formation professionnelle

Cette ligne s'inscrit dans la programmation 2021-2027 et vise à financer les opérations relatives à la formation professionnelle, à l'amélioration de la qualité des formations et au soutien de la politique régionale en matière d'orientation. Une partie de ces projets est portée par la Chambre de commerce et d'Industrie Paris-Île-de-France, désignée comme organisme intermédiaire lors du Comité régional de programmation de juin 2024. Cette dernière dispose d'une enveloppe de 4 M€ dédiée à cette thématique.

Au titre de cette action, aucune affectation n'a été réalisée sur les **22,600 M€** [soit 32,600 M€ votés au BP, diminués de 10,000 M€ au BS]. L'absence de consommation des crédits est due au manque de projets soumis dans le cadre de l'appel à projets sur la mobilité européenne clôturé en juin 2024. En outre, la Région a fait le choix d'abonder le Programme régional de Formation pour l'Emploi ainsi que le dispositif « Chèque permis de conduire ».

À fin 2024, la consommation des crédits de paiement pour cette action s'élève à **0,171 M€**, sur les

6,750 M€ votés au BP 2024. Ces crédits ont permis de financer une avance versée à la Chambre de commerce et d'Industrie Paris-Île-de-France afin de faciliter l'amorçage de la mise en œuvre de sa subvention globale. Cette sous-consommation est liée au manque de projets soumis dans le cadre de l'appel à projets sur la mobilité européenne clôturé en juin 2024.

Programme : Assistance technique FSE

Action : Assistance technique FSE - programmation 2014-2020

AP.12 Assistance technique destinée à soutenir les coûts induits par la gestion et la mise en œuvre des fonds structurels spécifiquement FSE OS 22, 23 et 24 - Renforcer les moyens administratifs pour la mise en œuvre du programme, soutenir les systèmes de préparation animation, gestion, suivi, contrôle et d'évaluation du programme opérationnel et soutenir le système d'information, formation, communication et sensibilisation ainsi que les échanges de bonnes pratiques.

Cette action inscrite dans le cadre du programme opérationnel 2014-2020, permet de couvrir les dépenses liées aux prestations externes et à la rémunération des personnels des organismes intermédiaires affectés aux tâches de gestion, de suivi, de contrôle et d'information. Elle concerne également les organismes et collectivités en charge de l'aide au montage et au suivi de projets (ITI), dans le cadre des délégations de gestion et de tâches établies par la Région.

Aucun crédit en AE n'a été voté au BP 2024, les crédits de cette ligne ayant été entièrement engagés en 2023.

À fin 2024, la consommation des crédits de paiement pour cette action s'élève à **0,148 M€** pour financer le dernier solde de l'assistance technique FSE 2022 au GIP de Versailles. Bien qu'une insuffisance de crédits soit constatée sur cette ligne en CPF, aucun transfert n'a été nécessaire, grâce à la fongibilité du code fonctionnel 051 "FSE".

Action : Assistance technique FSE - Programmation 2021-2027

AT : Assistance technique destinée à soutenir les coûts induits par la gestion et la mise en œuvre des fonds structurels spécifiquement FSE+.

Cette opération concerne l'assistance technique FSE du programme 2021-2027 pour les organismes intermédiaires (Organisme intermédiaire régional (OIR) et Chambre de commerce et d'industrie (CCIR)). Les crédits permettent de financer les dépenses de prestations externes et de rémunération des personnels des organismes intermédiaires affectés aux tâches de gestion, de suivi, de contrôle et d'information, dans le cadre des délégations de gestion établies par la Région.

Au titre de cette action, **1,520 M€** ont été affectés sur les **1,520 M€** [soit aucun crédit voté au BP 2024, augmenté du montant affecté lors d'un transfert de crédits].

Aucun crédit n'a été voté en CP au BP 2024, et aucune dépense n'a été mandée.

Programme : Ajustements liés aux corrections

Action : Ajustements liés aux corrections - FSE - programmation 2014-2020

Cette action concerne le programme opérationnel 2014-2020. Elle permet de procéder aux remboursements des corrections financières et forfaitaires auprès de la Commission européenne après audits.

Au titre de cette action aucun crédit n'a été voté en AE et en CPF au BP 2024, et n'a fait l'objet d'aucune affectation et d'aucun mandatement.

Action : Ajustements liés aux corrections - FSE - Programmation 2021-2027

Cette action concerne la nouvelle programmation du programme régional 2021-2027. Elle a pour objectif de procéder aux remboursements des corrections financières et forfaitaires auprès de la Commission européenne après audits.

Au titre de cette action aucun crédit n'a été voté en AE et en CPF au BP 2024, et n'a fait l'objet d'aucune affectation et d'aucun mandatement.

052 - FEDER

En M€	Année	BP (1)	BS + Mouvements	Total ouvert	Exécution (2)	% Exécution (2)/(1)
AE	Rappel 2023	5,572	-	5,572	3,606	64,71%
	2024	16,603	-	16,603	11,194	67,42%
CP	Rappel 2023	12,457	-	12,457	4,417	35,46%
	2024	7,799	-	7,799	4,756	60,98%

Programme : Renforcement des facteurs de compétitivité

Action : Soutien aux investissements des entreprises dans la R&I

AP.06 Renforcer les facteurs de compétitivité OS 9 Augmenter le nombre de collaborations entre les entreprises et les établissements de R&D notamment dans les domaines de la S3.

Cette action concerne le programme opérationnel 2014-2020. Les crédits permettent de financer l'accompagnement du soutien à la recherche, développement et l'innovation (RDI), y compris l'innovation sociale (projets individuels ou collaboratifs) en particulier dans le cadre de la stratégie de spécialisation intelligente (S3), de la faisabilité du projet à son développement, la création de plateformes mutualisées, par exemple des démonstrateurs et leurs expérimentations in vivo/in situ. Les acteurs bénéficiaires sont les TPE / PME / PMI / ETI, organismes et établissements d'enseignement supérieur et de recherche.

Cette action n'a mobilisé aucune autorisation d'engagement pour le BP 2024. Les crédits de cette ligne du programme opérationnel ont été engagés dans leur intégralité en 2022.

La consommation des crédits de paiement à fin 2024 s'élève à **0,110 M€**, malgré l'absence de crédits votés. Bien que cette ligne présente une insuffisance de crédits, aucun transfert n'a été demandé pour financer le dernier dossier, grâce à la fongibilité du code fonctionnel 052 "FEDER".

Ces crédits ont financé un dernier dossier de solde pour l'opération portée par l'EPT Grand Paris Seine et Oise, intitulée « Accompagnement des porteurs de projets innovants sur le territoire de GPS&O ». Ce projet a permis la création et le déploiement d'un incubateur « immatériel » permettant de structurer un écosystème d'innovation, offrant aux porteurs de projets, étudiants, salariés et chefs d'entreprise un environnement favorable pour concrétiser, accélérer ou tester leurs idées innovantes.

Action : Croissance des PME et soutien aux processus d'innovation

AP.06 Renforcer les facteurs de compétitivité OS 10 Renforcer les capacités productives des PME franciliennes notamment dans les domaines de la S3.

Cette action concerne le programme opérationnel 2014-2020. Les crédits permettent de soutenir le renforcement de l'effectif moyen des PMI/PME, d'améliorer l'ingénierie financière au profit des entreprises en lien avec la S3, et de consolider les outils et moyens en faveur de la croissance des PME.

Au titre de cette action, aucun crédit en AE n'a été voté au BP 2024. Les crédits de cette ligne ont été entièrement engagés en 2022.

La consommation des crédits de paiement à fin 2024 s'élève à **2,447 M€** sur les **3,100 M€** votés au BP 2024. Cette consommation inférieure aux prévisions est due à une certification plus faible que prévue par l'organisme intermédiaire.

Ces crédits ont permis de financer les derniers remboursements des appels de fonds de décembre 2023

Chapitre 930-5		Autorisations d'engagement		Crédits de paiement	
		BP 2024 en €	Affectations en €	BP 2024 en €	Mandats en €
052 - FEDER					
Programme Renforcement des facteurs de compétitivité	HP052-007			3 100 000,00	2 557 813,41
Soutien aux investissements des entreprises dans la R&I	10500703				110 496,71
Croissance des PME et soutien aux processus d'innovation	10500704			3 100 000,00	2 447 316,70
Programme Diversification et amélioration des applications des TIC	HP052-008			1 531 000,00	1 536 940,95
Soutien à la diffusion des technologies de l'information et de la communication	10500802			1 531 000,00	1 536 940,95
Programme Soutien au bassin hydrographique de la Seine	HP052-010				432,61
Soutien à l'adaptation au changement climatique et à la lutte contre les risques spécifiques	10501003				432,61
Programme Une Europe plus intelligente	HP052-015	13 278 000,00	8 123 274,29	2 673 000,00	652 043,80
Numérisation au bénéfice des citoyens	10501505	4 651 000,00	2 414 010,50	2 155 000,00	652 043,80
Renforcer la croissance et la compétitivité des PME	10501506	8 627 000,00	5 709 263,79	518 000,00	
Programme Une Europe plus verte	HP052-016	2 360 000,00	557 962,55	495 000,00	
Rénovation thermique	10501605	570 000,00		170 000,00	
Economie circulaire	10501607	1 650 000,00	557 962,55	325 000,00	
Biodiversité	10501608	140 000,00			
Programme Axe interrégional	HP052-017	965 000,00			
Adaptation face aux changements climatiques et prévention des risques	10501703	825 000,00			
Biodiversité (Plan Seine)	10501704	140 000,00			
Programme Assistance technique FEDER	HP052-020		2 512 704,39		8 661,35
Assistance technique FEDER - programmation 2014-2020	10502001				8 661,35
Assistance technique FEDER - Programmation 2021-2027	10502002		2 512 704,39		
TOTAL		16 603 000,00	11 193 941,23	7 799 000,00	4 755 892,12
	HP	16 603 000,00	11 193 941,23	7 799 000,00	4 755 892,12

et avril 2024, correspondant à 100 % des montants UE certifiés, en faveur de la Chambre de commerce et d'Industrie Paris-Île-de-France.

Programme : Diversification et amélioration des applications des TIC

Action : Soutien à la diffusion des technologies de l'information et de la communication

AP.07 Diversifier et améliorer les applications TIC OS 11 Renforcer l'usage de nouveaux outils et contenus numériques.

Cette action concerne le programme opérationnel 2014-2020. Les crédits permettent de financer le soutien aux nouveaux modes de travail collaboratif s'appuyant sur les technologies numériques (télécentres, travail à distance, espaces de coworking, fablabs, médialabs...).

Au titre de cette action, aucun crédit en AE n'a été voté au BP 2024. Les crédits de cette ligne du programme opérationnel 2014-2020 ont été entièrement engagés en 2022.

La consommation des crédits de paiement de cette action fin 2024 s'élève à **1,537 M€** sur les **1,531 M€** votés au BP 2024.

Ces crédits ont permis de financer les derniers remboursements des appels de fonds de décembre 2023 et avril 2024, correspondant à 100 % des montants UE certifiés, en faveur de la Chambre de commerce et d'Industrie Paris-Île-de-France et du GIP de Créteil.

Programme : Soutien au bassin hydrographique de la Seine

Action : Soutien à l'adaptation au changement climatique et à la lutte contre les risques spécifiques

AP.10 Diminuer les vulnérabilités du bassin hydrographique interrégional de la Seine aux phénomènes météorologiques et préserver la biodiversité du fleuve OS 16 et 17 Réduire la vulnérabilité des territoires au risque de sécheresse par la mobilisation des ressources en eau dans le respect des écosystèmes aquatiques et réduire les impacts des inondations sur les milieux et sur les territoires.

Cette action, inscrite dans le programme opérationnel 2014-2020, finance des études et expérimentations visant l'adaptation au changement climatique, notamment par le surstockage pluriannuel en nappes et l'aménagement de zones pour ralentir les crues. Elle couvre l'ensemble du bassin de la Seine et concerne huit régions, incluant Bourgogne-Franche-Comté, Grand Est, Hauts-de-France, Île-de-France, Normandie, et partiellement Centre-Val de Loire.

Au titre de cette action, aucun crédit en AE n'a été voté au BP 2024. Les crédits de cette ligne du programme opérationnel 2014-2020 ont été entièrement engagés en 2022, dans le cadre du partenariat avec la Direction régionale et interdépartementale de l'environnement, de l'aménagement et des transports (DRIEAT).

La consommation des crédits de paiement de cette action fin 2024 s'élève à **433 K€** sur aucun crédit voté au BP 2024. Bien que l'insuffisance de crédits soit constatée sur cette ligne en CPF, et en raison de la fongibilité du code fonctionnel 051 "FSE", aucun transfert n'a été sollicité pour financer les derniers dossiers de cette ligne.

Ces crédits ont permis de financer à la Commission européenne les remboursements des corrections financières correspondant à la régularisation du compte annuel de l'exercice 2022-2023. Bien que cette ligne présente une insuffisance de crédits en CPF, aucun transfert n'a été demandé pour financer les différents marchés, grâce à la fongibilité du code fonctionnel 052 "FEDER".

Action : Protection et restauration de la biodiversité et des sols

AP.10 Diminuer les vulnérabilités du bassin hydrographique interrégional de la Seine aux phénomènes météorologiques et préserver la biodiversité du fleuve OS 18 Diminuer les impacts de la navigation, de la production d'énergie hydroélectrique et des activités humaines en général sur les milieux naturels.

Cette action, inscrite dans le programme opérationnel 2014-2020, finance les études et travaux visant à rétablir la continuité écologique longitudinale et transversale sur les cours d'eau d'intérêt interrégional identifiés dans les territoires concernés, ainsi que les actions de suivi et de communication associées.

Au titre de cette action aucun crédit n'a été voté en AE et en CPF lors du BP 2024, et n'a fait l'objet d'aucune affectation et d'aucun mandatement.

Programme : Une Europe plus intelligente

Action : Améliorer les capacités de recherche et d'innovation

OSp.1.1 - Améliorer les capacités de recherche et d'innovation

Cette action relève de la programmation régionale 2021-2027 et vise à soutenir les grands projets de recherche, développement et innovation (RDI), ainsi que les plateformes de recherche et d'innovation.

Au titre de cette action aucun crédit n'a été voté en AE et en CPF lors du BP 2024, et n'a fait l'objet d'aucune affectation et d'aucun mandatement.

Action : Numérisation au bénéfice des citoyens

Cette action relève de la programmation régionale 2021-2027. Son objectif est de soutenir les Pôles européens d'innovation numérique (EDIH), qui servent de guichets uniques pour aider les entreprises à relever les défis numériques et à améliorer leur compétitivité. Elle vise également à favoriser la transition numérique des territoires par le développement de nouveaux lieux et services, avec une partie des dossiers étant gérée par les investissements territoriaux intégrés (ITI).

Au titre de cette action, **2,414 M€** ont été affectés sur les **4,651 M€** votés au BP 2024. Cette sous-consommation est liée à un nombre inférieur de dossiers validés lors des comités régionaux de programmation. Ces crédits ont permis d'attribuer 6 subventions au titre du FEDER aux porteurs de projets présélectionnés dans le cadre des investissements territoriaux intégrés (ITI).

La consommation des crédits de paiement de cette action à fin 2024 s'élève à **0,652 M€** sur les **2,155 M€** votés au BP 2024. Ces crédits correspondent principalement au versement d'un acompte pour le projet du Pôle européen d'innovation numérique « Campus Cyber ». Ce projet vise à développer et délivrer des services en cybersécurité aux PME franciliennes.

Action : Renforcer la croissance et la compétitivité des PME

OSp.1.3 - Renforcer la croissance et la compétitivité des PME

Cette ligne relève de la programmation 2021-2027. Elle vise à financer les actions d'accompagnement des entreprises ainsi que le développement des PME innovantes et des start-ups industrielles. La Chambre de commerce et d'industrie Paris-Île-de-France a été désignée comme organisme intermédiaire lors du Comité régional de programmation de juin 2024, et bénéficie d'une enveloppe de 3 M€ pour cette thématique.

Au titre de cette action **5,709 M€** ont été affectés sur les **8,627 M€** votés au BP 2024. Ce niveau de consommation est lié à un nombre de dossiers validés inférieur aux prévisions lors des comités régionaux de programmation. Ces crédits ont permis d'attribuer 11 subventions au titre du FEDER aux porteurs de projets lauréats de l'appel à projets « Accompagnement des PME » (OS1.3) de l'autorité de gestion. Ces projets permettent l'accompagnement à la création d'entreprises innovantes, la prise en compte du design dans l'innovation ainsi que les transitions environnementale et numérique.

Cette action n'a fait l'objet d'aucun mandatement sur les **0,518 M€** votés au BP 2024. L'écart se justifie par le report de la finalisation des instructions et une programmation des dossiers à la fin de l'année 2024.

Programme : Une Europe plus verte

Action : Rénovation thermique

OSp.2.1 - Rénovation thermique

Cette action s'inscrit dans la nouvelle programmation 2021-2027 et vise à soutenir les initiatives d'efficacité énergétique pour les logements sociaux.

Cette action n'a fait l'objet d'aucune affectation sur les **0,570 M€** en AE, et aucun mandatement n'a été effectué sur les **0,170 M€** en CPF votés au BP 2024.

L'absence de mouvement est due à une évolution de la cible des projets financés. Les projets sélectionnés en comité régional de programmation (CRP) sont financés dans le cadre de la section d'Investissement.

Action : Energies renouvelables

OSp.2.2 - Energies renouvelables

Cette action fait partie de la programmation régionale 2021-2027 et a pour objectif de soutenir le développement des énergies renouvelables, notamment l'hydrogène et la géothermie.

Au titre de cette action aucun crédit n'a été voté en AE et en CP au BP 2024, et n'a fait l'objet d'aucune affectation et d'aucun mandatement.

Action : Economie circulaire

OSp.2.6 - Economie circulaire

Cette action fait partie de la programmation régionale 2021-2027 et a pour objectif de soutenir la création de boucles locales et d'accompagner les territoires vers l'économie circulaire.

Au titre de cette action **0,558 M€** ont été affectés sur les **1,650 M€** votés au BP 2024. Cette sous-consommation est liée à nombre inférieur de dossiers validés lors des comités régionaux de programmation.

Cette action n'a fait l'objet d'aucun mandatement sur les **0,325 M€** votés au BP 2024. L'absence de mouvement se justifie par le report d'un appel à projets sur 2025 ainsi que par une volumétrie de projets présentés par les Investissements territoriaux intégrés (ITI) inférieure à la prévision.

Action : Biodiversité

OSp.2.7 – Biodiversité

Cette action s'inscrit dans la programmation 2021-2027 et vise à soutenir les actions de rétablissement d'un réseau écologique fonctionnel.

Cette action n'a fait l'objet d'aucune affectation sur les **0,140 M€** votés au BP 2024.

Au titre de cette action aucun crédit n'a été voté en CP au BP 2024, et n'a fait l'objet d'aucun mandatement.

L'absence de mouvement se justifie une volumétrie de projets présentés par les Investissements

territoriaux intégrés (ITI) inférieure à la prévision.

Programme : Axe interrégional

Action : Adaptation face aux changements climatiques et prévention des risques

OSp.2.4 - Adaptation face aux changements climatiques et prévention des risques

Cette action s'inscrit dans la programmation 2021-2027 et vise à soutenir les initiatives de la Direction régionale et interdépartementale de l'Environnement, de l'Aménagement et des Transports (DRIEAT) pour la diminution préventive du risque d'inondation.

Cette action n'a fait l'objet d'aucune affectation sur les **0,825 M€** votés au BP 2024.

Au titre de cette action aucun crédit n'a été voté en CP au BP 2024, et n'a fait l'objet d'aucun mandatement.

L'absence de mouvement se justifie par un démarrage tardif du partenariat avec la Direction régionale et interdépartementale de l'Environnement, de l'Aménagement et des Transports (DRIEAT).

Action : Biodiversité (Plan Seine)

OSp.2.7 - Biodiversité (Plan Seine)

Cette action fait partie de la programmation du programme régional 2021-2027. Elle vise à soutenir les initiatives de la DRIEAT pour la restauration, le rétablissement ou la création de continuités écologiques.

Cette action n'a fait l'objet d'aucune affectation sur les **0,140 M€** votés au BP 2024.

Au titre de cette action aucun crédit n'a été voté en CP au BP 2024, et n'a fait l'objet d'aucun mandatement.

L'absence de mouvement se justifie par un démarrage tardif du partenariat avec la Direction régionale et interdépartementale de l'Environnement, de l'Aménagement et des Transports (DRIEAT).

Programme : Assistance technique FEDER

Action : Assistance technique FEDER - programmation 2014-2020

AP.11 Assistance technique destinée à soutenir les coûts induits par la gestion et la mise en œuvre des fonds structurels spécifiquement FEDER OS 19, 20 et 21 Renforcer les moyens administratifs pour la mise en œuvre du programme, soutenir le système de gestion, de suivi, de contrôle et d'évaluation du programme opérationnel et soutenir l'animation, l'information et la communication du programme.

Cette action concerne le programme opérationnel 2014-2020. Les crédits permettent de financer les dépenses de prestations externes et de rémunération des personnels des organismes intermédiaires, affectés aux tâches de gestion, suivi, contrôle et information par les organismes intermédiaires, les organismes et collectivités en charge de l'aide au montage et au suivi de projets (ITI) dans le cadre des délégations de gestion et de tâches établies par la Région.

Au titre de cette action aucun crédit n'a été voté en AE au BP 2024, et n'a fait l'objet d'aucune affectation.

La consommation des crédits de paiement de cette action à fin 2024 s'élève à **0,009 M€**.

Action : Assistance technique FEDER - Programmation 2021-2027

Cette action de le programme régional 2021-2027. Elle a objectif de financer les dépenses de prestations externes et la rémunération des personnels de la Chambre de commerce et d'industrie, en tant qu'organisme intermédiaire, affectés à des tâches de suivi, de gestion, de contrôle et d'information. Elle

visé également à soutenir les collectivités (ITI) en charge de l'aide au montage et au suivi de projet dans le cadre des délégations de tâches par la Région.

Au titre de cette action **2,513 M€** ont été affectés sur les **2,513 M€** en AE [*soit aucun crédit voté au BP 2024, augmenté du montant affecté*]. Ces crédits ont permis de financer l'assistance technique de la Chambre de Commerce et d'industrie en tant qu'organisme intermédiaire avec subvention globale et des ITI.

Au titre de cette action aucun crédit n'a été voté en CPF au BP 2024, et n'a fait l'objet d'aucun mandatement.

Programme : Ajustements liés aux corrections

Action : Ajustements liés aux corrections - FEDER - Programmation 2014-2020

Cette action concerne le programme opérationnel 2014-2020. Elle a pour objectif de financer les corrections forfaitaires et financières FEDER résultant des audits.

Au titre de cette action aucun crédit n'a été voté en AE et en CPF lors du BP 2024, et n'a fait l'objet d'aucune affectation et d'aucun mandatement.

Action : Ajustements liés aux corrections - FEDER - Programmation 2021-2027

Cette action concerne la nouvelle programmation du programme régional 2021-2027. Elle a pour objectif de financer les corrections forfaitaires et financières FEDER résultant des audits.

Au titre de cette action aucun crédit n'a été voté en AE et en CPF lors du BP 2024, et n'a fait l'objet d'aucune affectation et d'aucun mandatement.

058 - Autres

0580 - FEADER

En M€	Année	BP (1)	BS + Mouvements	Total ouvert	Exécution (2)	% Exécution (2)/(1)
AE	Rappel 2023	10,000	-	10,000	-	-
	2024	6,000	-	6,000	-	-
CP	Rappel 2023	8,500	-	8,500	-	-
	2024	11,500	-	11,500	-	-

Chapitre 930-5	Autorisations d'engagement		Crédits de paiement	
	BP 2024 en €	Affectations en €	BP 2024 en €	Mandats en €
058 - Autres				
0580 - FEADER				
Programme FEADER				
FEADER - programmation 2021-2027				
TOTAL				
HP0580-012	6 000 000,00		11 500 000,00	
10501204	6 000 000,00		11 500 000,00	
HP	6 000 000,00		11 500 000,00	

CHAPITRE 931 - SÉCURITÉ

En M€	Année	BP (1)	BS + Mouvements	Total ouvert	Exécution (2)	% Exécution (2)/(1)
AE	Rappel 2023	0,850	-	0,850	0,849	99,89%
	2024	0,720	-	0,720	0,720	99,96%
CP	Rappel 2023	0,850	-	0,850	0,750	88,18%
	2024	0,720	-	0,720	0,715	99,24%

18 - Autres interventions de protections des personnes et des biens

En M€	Année	BP (1)	BS + Mouvements	Total ouvert	Exécution (2)	% Exécution (2)/(1)
AE	Rappel 2023	0,850	-	0,850	0,849	99,89%
	2024	0,720	-	0,720	0,720	99,96%
CP	Rappel 2023	0,850	-	0,850	0,750	88,18%
	2024	0,720	-	0,720	0,715	99,24%

Programme : Prévention Médiation

Action : Aide aux victimes

En adoptant le 17 mai 2017 la délibération cadre n° CR 2017-85 « Mieux protéger les victimes », la Région a souhaité concentrer son action sur le soutien aux victimes d'infractions pénales, en particulier les femmes victimes de violences, les victimes d'attentats et les victimes de délits routiers.

En 2024, 14 associations d'aide aux victimes d'infractions pénales ont bénéficié d'un montant total d'affectations de 0,181 M€ via l'appel à projet « Mieux protéger les victimes ».

Par ailleurs, une affectation de 0,150 M€ a été votée en septembre 2024 (année 2 du marché) pour « L'Abri », permanence d'aide psychologique et juridique ouverte 6 jours sur 7 au siège de la Région via un marché.

Le total des affectations sur cette action s'est élevé ainsi à **0,374 M€** en 2024.

Un montant de **0,422 M€** a été mobilisé en crédits de paiement afin de faire face en quasi-totalité à des engagements votés en 2023.

Action : Aides aux victimes

En 2018, le Ministère de la Justice a signé une convention nationale remplaçant l'ensemble des dispositifs Téléphone Grave Danger par département. La Région a maintenu son souhait de contribuer au développement des actions menées par les associations référentes sur le territoire francilien. La Région a donc poursuivi son financement en fusionnant le dispositif TGD et l'appel à projets « Aide aux victimes d'infractions pénales ».

Ce dispositif du Téléphone Grave Danger s'inscrit dans le cadre du volet n°6 du Contrat de Plan Etat-Région adopté par délibération CR 2022-046 du 6 juillet 2022.

En 2024, 9 associations déployant le TGD sur le territoire francilien ont bénéficié d'un montant total d'affectations de **0,274 M€**. La ligne a été abondée par un redéploiement de crédit depuis l'action Aide aux victimes hors CPER.

Chapitre 931	Autorisations d'engagement		Crédits de paiement	
	BP 2024 en €	Affectations en €	BP 2024 en €	Mandats en €
18 : Autres interventions de protections des personnes et des biens	720 000,00	719 701,20	720 000,00	714 549,19
TOTAL	720 000,00	719 701,20	720 000,00	714 549,19
HP	620 000,00	446 101,20	620 000,00	503 109,74
RE	100 000,00	273 600,00	100 000,00	211 439,45

Chapitre 931	Autorisations d'engagement		Crédits de paiement	
	BP 2024 en €	Affectations en €	BP 2024 en €	Mandats en €
18 - Autres interventions de protections des personnes et des biens				
Programme Prévention Médiation				
HP18-001	620 000,00	446 101,20	620 000,00	503 109,74
RE18-001	100 000,00	273 600,00	100 000,00	211 439,45
Aide aux victimes 11800101	420 000,00	374 000,00	420 000,00	422 049,21
Aides aux victimes 518001016	100 000,00	273 600,00	100 000,00	211 439,45
Agence régionale des TIG 11800102	200 000,00	72 101,20	200 000,00	81 060,53
TOTAL	720 000,00	719 701,20	720 000,00	714 549,19
HP	620 000,00	446 101,20	620 000,00	503 109,74
RE	100 000,00	273 600,00	100 000,00	211 439,45

La consommation des crédits de paiement pour 2024 s'élève à **0,211 M€**. 100 % des crédits de paiement ont été mobilisés pour des affectations réalisées en 2023.

Action : Agence régionale des TIG

En instituant la nouvelle « Agence régionale des TIG – Île-de-France JusTIGe » par les délibérations n° CR 2021-056 du 21 juillet 2021 et n° CP 2022-396 du 23 septembre 2022, la Région fait le choix d'accompagner la politique de l'Etat lancée par le décret du 7 décembre 2018 créant l'Agence du travail d'intérêt général et de l'insertion professionnelle des personnes placées sous main de justice (ATIGIP), étendue par la loi de programmation et de réforme pour la justice du 23 mars 2019. L'Agence régionale des TIG a pour rôle de renforcer l'action régionale dans la lutte contre la délinquance en déployant de nouveaux moyens permettant de garantir une sanction certaine et plus rapide des délinquants. L'action a donné lieu à une affectation de **0,072 M€** au profit de 4 associations.

La consommation des crédits de paiement s'est élevée à **0,081 M€** pour 2024 (engagements de 2022 et 2023).

CHAPITRE 932 - ENSEIGNEMENT, FORMATION PROFESSIONNELLE ET

En M€	Année	BP (1)	BS + Mouvements	Total ouvert	Exécution (2)	% Exécution (2)/(1)
AE	Rappel 2023	1 151,661	218,624	1 370,285	1 369,703	118,93%
	2024	1 101,812	22,000	1 123,812	1 121,624	101,80%
CP	Rappel 2023	1 352,118	266,258	1 618,376	1 602,970	118,55%
	2024	1 403,485	164,072	1 567,557	1 563,537	111,40%

20 - Services communs

201 - Services communs

En M€	Année	BP (1)	BS + Mouvements	Total ouvert	Exécution (2)	% Exécution (2)/(1)
AE	Rappel 2023	5,500	-0,652	4,848	4,842	88,04%
	2024	4,800	3,298	8,098	8,098	168,70%
CP	Rappel 2023	4,300	0,800	5,100	4,950	115,12%
	2024	5,100	0,320	5,420	5,402	105,93%

Programme : Mesures transversales

Action : Frais de gestion et publicité des marchés

Cette action regroupe les dépenses suivantes :

- Les frais de gestion de l'ASP au titre des missions que la Région lui confie par convention de mandat pour la gestion des paiements relatifs aux dispositifs de la formation professionnelle ; -
- Le règlement de divers frais liés au marché Docaposte ; -
- Le règlement de divers frais liés aux publications de marchés dans des supports d'annonces légales ; -
- Le règlement de divers frais liés au marché accord-cadre sur la rémunération pour un montant.

Au total, **7,015 M€** ont été affectés en 2024 pour un budget ouvert de **3,900 M€**.

Les mandatements en crédits de paiement s'établissent à **4,125 M€**.

Chapitre	Code Action	Année AE	Total Mandats 2024
932	12000101	2022	67 512,37
		2023	1 955 836,55
		2024	2 102 112,66
	Total 12000101		4 125 461,58

Chapitre 932	Autorisations d'engagement		Crédits de paiement	
	BP 2024 en €	Affectations en €	BP 2024 en €	Mandats en €
20 : Services communs	4 800 000,00	8 097 619,23	5 100 000,00	5 402 406,95
22 : Enseignement du second degré	278 208 000,00	312 889 669,14	670 581 000,00	707 474 584,41
23 : Enseignement supérieur	12 680 000,00	11 837 428,15	12 680 000,00	8 703 956,35
24 : Cités scolaires	32 411 000,00	32 253 470,00	32 411 000,00	29 468 999,17
25 : Formation professionnelle	424 403 000,00	438 559 330,75	341 933 000,00	486 901 985,77
26 : Apprentissage	29 600 000,00	18 836 017,12	29 570 000,00	21 269 453,12
27 : Formation sanitaire et sociale	281 325 000,00	255 541 469,00	271 325 000,00	257 809 201,23
28 : Autres services périscolaires et annexes	38 385 000,00	43 608 579,11	39 885 000,00	46 506 432,26
TOTAL	1 101 812 000,	1 121 623 582,	1 403 485 000,	1 563 537 019,
HP	1 101 012 000,	1 120 871 688,	1 402 685 000,	1 563 485 921,
RE	800 000,00	751 894,00	800 000,00	51 097,89

Chapitre 932	Autorisations d'engagement		Crédits de paiement	
	BP 2024 en €	Affectations en €	BP 2024 en €	Mandats en €
20 - Services communs				
201 - Services communs				
Programme Mesures transversales HP201-001	4 800 000,00	8 097 619,23	5 100 000,00	5 402 406,95
Frais de gestion et publicité des marchés 12000101	3 900 000,00	7 015 000,00	3 900 000,00	4 125 461,58
Evaluation, études et promotion 12000102	900 000,00	1 082 619,23	1 200 000,00	1 276 945,37
TOTAL	4 800 000,00	8 097 619,23	5 100 000,00	5 402 406,95
HP	4 800 000,00	8 097 619,23	5 100 000,00	5 402 406,95

Action : Evaluation, études et promotion

Cette enveloppe permet la réalisation d'études et d'évaluations dans les domaines de la formation professionnelle et de l'apprentissage, et de disposer d'outils permettant de mieux identifier les besoins sur les bassins d'emploi franciliens.

Elle permet également de couvrir des dépenses de communication des actions de Région en faveur de la formation professionnelle et de l'apprentissage, notamment dans le cadre du Pacte régional d'investissement dans les compétences.

Au total, **1,082 M€** ont été affectés pour un budget ouvert de 0,900 M€ au BP 2024.

Les mandatements en crédits de paiement s'établissent à **1,276 M€**.

Chapitre	Code Action	Année AE	Total Mandats 2024
932	12000102	2020	65 131,81
		2022	123 087,56
		2023	859 553,37
		2024	229 172,63
	Total 12000102		1 276 945,37

22 - Enseignement du second degré

222 - Lycées publics

En M€	Année	BP (1)	BS + Mouvements	Total ouvert	Exécution (2)	% Exécution (2)/(1)
AE	Rappel 2023	261,435	17,305	278,740	278,740	106,62%
	2024	209,208	34,951	244,159	244,159	116,71%
CP	Rappel 2023	543,924	26,458	570,382	567,127	104,27%
	2024	601,581	40,643	642,224	638,744	106,18%

Programme : Participation aux charges de fonctionnement des lycées publics

Action : DGFL lycées publics

En autorisations d'engagement, **77,880 M€** ont été affectés sur cette action sur un budget ouvert de 77,860 M€. Ce niveau d'affectation a été permis par des redéploiements de crédits à hauteur de 0,020 M€.

En crédits de paiement, **77,880 M€** ont été mandatés sur cette action sur un budget initial ouvert de 77,860 M€.

Cette action porte la participation obligatoire et réglementaire de la région au fonctionnement des établissements. Elle est destinée à couvrir toutes leurs dépenses courantes de pédagogie, d'administration, d'entretien des locaux et de fluides restant à la charge des établissements. Le volume d'affectations et de mandatement a été consacré au titre de la DGFL de 2024 pour les lycées et les établissements d'éducation spéciale (EREA établissement régionaux d'enseignement adapté, ERPD écoles régionales du premier degré, les lycées municipaux).

La DGFL 2024 reprend le modèle de calcul mis en place en 2022, à savoir :

- une part dépenses pédagogiques calculée à partir de la grille des filières par spécialité de l'éducation nationale avec un taux élève de base à 29€ et proportionnel aux évolutions démographiques ;
- un forfait d'administration a été mis en place avec un taux à l'élève de 3,50 € pour les dépenses administratives qui financent la charge de gestion pour les établissements (frais d'impression, dossiers élèves...) ;
- la dotation de solidarité est désormais basée sur des indices de position sociale qui permettent de

Chapitre 932		Autorisations d'engagement		Crédits de paiement	
		BP 2024 en €	Affectations en €	BP 2024 en €	Mandats en €
22 - Enseignement du second degré					
222 - Lycées publics					
Programme Participation aux charges de fonctionnement des lycées publics	HP222-005	189 918 000,00	224 727 094,00	192 257 000,00	235 230 533,09
DGFL lycées publics	12200501	77 860 000,00	77 879 914,00	77 860 000,00	77 879 914,00
Maintenance immobilière	12200502	16 350 000,00	16 542 945,00	13 500 000,00	16 838 318,00
Maintenance des équipements techniques et traitement des déchets	12200503	300 000,00	128 231,00	300 000,00	147 124,00
Prestations chauffage des lycées publics	12200505	39 980 000,00	84 349 268,00	51 169 000,00	90 538 945,75
Prestations électricité des lycées publics	12200506	53 000 000,00	43 398 736,00	47 000 000,00	47 787 342,67
Accès Internet THD lycées publics	12200507	2 428 000,00	2 428 000,00	2 428 000,00	1 806 476,01
Equipement de protection et de maintenance - Covid 19	12200508				232 412,66
Programme Dépenses de gestion associées aux programmes scolaires	HP222-006	16 855 000,00	16 497 384,14	19 280 000,00	12 801 748,30
Action de gestion scolaire	12200601	200 000,00	1 220 884,14	200 000,00	1 578 106,86
Prestations liées aux travaux	12200602	14 575 000,00	14 694 000,00	12 000 000,00	6 588 766,06
Impôts, loyers et taxes	12200603	150 000,00	132 500,00	150 000,00	995 954,96
Contentieux, intérêts moratoires, charges exceptionnelles	12200605	350 000,00	450 000,00	350 000,00	2 444 881,34
Travaux de maintenance et d'entretien	12200607	1 580 000,00		6 580 000,00	1 194 039,08

prendre en compte de nouveaux critères sociaux plus justes. Cette dotation est calculée par filière de formation au sein de chaque établissement et finance l'écart à la médiane régionale. Elle représente 7 % de la DGFL ;

- le fonctionnement des structures de raccrochage est désormais intégré dans la DGFL. Calculé sur la base d'un taux élève augmenté, le financement des structures de raccrochage évolue en fonction du nombre de jeunes élèves accueillis.

Les dotations EPS et structures adaptées sont reconduites sur les mêmes bases de calcul et mêmes conditions.

Une part entretien/viabilisation fondée sur un taux de densité au m² et sur les surfaces des établissements, qui prévoit l'entretien courant des locaux et des fluides restés à la charge des établissements, en particulier l'eau, ainsi le financement de priorités régionales (l'approvisionnement des distributeurs de protections périodiques).

Action : Maintenance immobilière

En autorisations d'engagement, **16,543 M€** ont été affectés sur cette action sur un budget ouvert de 16,350 M€. Ce niveau d'affectation a été permis par des redéploiements de crédits à hauteur de 0,193 M€.

En crédits de paiement, **16,838 M€** ont été mandatés sur cette action sur un budget initial ouvert de 13,500 M€.

Ce niveau d'exécution traduit le besoin des établissements en crédits afin de réaliser des interventions d'entretien spécifique concernant les contrats obligatoires d'entretien et aux contrôles techniques obligatoires. 1,011 M€ ont été affectés pour subventionner des dépenses de travaux qui relèvent du fonctionnement tel que le remplacement de vitres ou l'élagage d'arbres dangereux.

Action : Maintenance des équipements techniques et traitement des déchets

En autorisations d'engagement, **0,128 M€** ont été affectés sur cette action sur un budget ouvert de 0,300 M€ dont 0,172 M€ de crédits redéployés à destination d'autres actions du secteur des lycées.

En crédits de paiement, **0,147 M€** ont été mandatés sur cette action sur un budget initial ouvert de 0,300 M€.

Action : Prestations chauffage des lycées publics

En autorisations d'engagement, **84,349 M€** ont été affectés sur cette action sur un budget ouvert de 39,980 M€. Ce niveau d'affectation a été permis par des redéploiements de crédits à hauteur de 44,369 M€.

La gestion directe de l'achat de fluide permet à la Région la mise en œuvre d'une politique de maîtriser des consommations et des coûts de l'énergie conformément au plan climat.

Ce niveau important des affectations résulte d'un glissement des facturations des consommations de 2023 intervenu au cours de l'exercice 2024 plus une augmentation du coût de l'énergie.

En crédits de paiement, **90,539 M€** ont été mandatés sur cette action sur un budget initial ouvert de 51,169 M€.

Action : Prestations électricité des lycées publics

En autorisations d'engagement, **43,399 M€** ont été affectés sur cette action sur un budget ouvert de 53,000 M€ dont 9,601 M€ de crédits redéployés à destination d'autres actions du secteur des lycées.

A savoir, depuis 2016, les dépenses d'électricité des lycées publics sont prises en charge par la Région.

En crédits de paiement, **47,787 M€** ont été mandatés sur cette action sur un budget initial ouvert de 47,000 M€.

Chapitre 932		Autorisations d'engagement		Crédits de paiement	
		BP 2024 en €	Affectations en €	BP 2024 en €	Mandats en €
Programme Rémunération des agents techniques titulaires des lycées	HP222-007			325 767 000,00	310 723 484,80
Rémunération des agents techniques titulaires des lycées	12200701			325 767 000,00	310 723 484,80
Programme Rémunération des agents techniques non titulaires des lycées	HP222-008			52 731 000,00	68 710 273,06
Rémunération des agents techniques non titulaires des lycées sur des postes vacants	12200801			52 731 000,00	68 710 273,06
Rémunération des agents techniques non titulaires des lycées sur des missions de suppléance	12200802				2 686,20
Rémunération des agents techniques non titulaires des lycées	12200803				18 387,83
Programme Dépenses associées aux agents des lycées	HP222-009	2 435 000,00	2 935 000,00	8 546 000,00	8 852 552,30
Formation	12200901	680 000,00	680 000,00	680 000,00	691 137,65
Communication interne	12200902	255 000,00	255 000,00	255 000,00	220 672,42
Oeuvres sociales	12200903			6 111 000,00	5 766 175,57
Equipements de protection individuelle des agents des lycées	12200906	1 500 000,00	2 000 000,00	1 500 000,00	2 174 566,66
Programme Rémunération des agents des brigades régionales de sécurité dans les lycées	HP222-010			3 000 000,00	2 404 727,83
Rémunération des agents des brigades régionales de sécurité dans les lycées	12201001			3 000 000,00	2 404 727,83
TOTAL		209 208 000,00	244 159 478,14	601 581 000,00	638 744 393,41
HP		209 208 000,00	244 159 478,14	601 581 000,00	638 744 393,41

Action : Accès Internet THD lycées publics

En autorisations d'engagement **2,428 M€** ont été affectés en 2024 sur cette action.

Il s'agit de prendre en charge la redevance d'exploitation et la bande passante du Très haut débit (THD) de 200Mb/s à 1Gb/s de tous les lycées connectés au réseau THD pour l'ensemble des départements de Paris, Seine-et-Marne, Yvelines, Seine-Saint-Denis, Val-de-Marne et Val d'Oise.

En crédits de paiement, **1,806 M€** ont été mandatés.

Action : Equipement de protection et de maintenance - Covid 19

Cette action n'a pas été dotée en autorisations d'engagement et en crédits de paiement en 2024.

0,232 M€ ont été mandatés sur cette action pour le fonds d'urgence RH concernant le reliquat de commandes passées.

Programme : Dépenses de gestion associées aux programmes scolaires**Action : Action de gestion scolaire**

En autorisations d'engagement, **1,221 M€** ont été affectés sur cette action sur un budget ouvert de 0,200 M€ et un budget supplémentaire de 1,000 M€ voté en mai 2024. Ce niveau d'affectation a également été permis par des redéploiements de crédits à hauteur de 0,021 M€.

1,163 M€ ont été consacrés au reversement de la redevance aux internats qui ont accueilli les forces de l'ordre pendant les JOP 2024.

En crédits de paiement, **1,578 M€** ont été mandatés sur cette action sur un budget initial ouvert de 0,200 M€.

Action : Prestations liées aux travaux

En autorisations d'engagement, **14,694 M€** ont été affectés sur cette action sur un budget ouvert de 14,575 M€. Ce niveau d'affectation a été permis par des redéploiements de crédits à hauteur de 0,119 M€.

Cette action est très sollicitée notamment pour :

- des marchés de prestations au bénéfice des EPLE pour un volume de 5,275 M€ ;
- des prestations de gardiennage-sécurité et de surveillance des établissements en cours de rénovation ;
- des déménagements nécessaires et des marchés de prestations de transport qui en découlent ;
- la mise en place d'équipes de sécurité incendie dans certains établissements ;
- des marchés de reprographie.

Dans le cadre de la fermeture des lycées parisiens, 0,600 M€ pour un marché spécifique anti-intrusion.

1,300 M€ pour la campagne de mesure de la qualité de l'air dans les lycées de la Région d'Ile-de-France.

Une enveloppe de 2,804 M€ consacrée à des missions d'accompagnement pour le déploiement des supports informatiques, pour la relance d'accords-cadres techniques et des missions d'assistance à l'exécution contractuelle et financière du pôle.

Par ailleurs, cette ligne est consacrée à la partie exploitation des marchés publics globaux de performance (MPGP), soit :

- 1,836 M€ pour le lycée Neuf de Montévrain (77) ;
- 1,250 M€ pour le lycée neuf de Romainville (93) ;
- 1,629 M€ pour le lycée neuf de Villeparisis (77).

En crédits de paiement, **6,589 M€** ont été mandatés sur cette action sur un budget initial ouvert de 12,000 M€.

Action : Impôts, loyers et taxes

En autorisations d'engagement, **0,133 M€** ont été affectés sur cette action sur un budget ouvert de 0,150 M€ dont 0,018 M€ de crédits redéployés à destination d'autres actions du secteur des lycées.

Cette action permet de régler les taxes locales dues, d'assurer la prise en charge de loyers dans le cadre d'opérations de rénovation et les provisions de conciliation ordonnées par les tribunaux. Elle permet également d'imputer la redevance d'archéologie préventive.

En crédits de paiement, **0,996 M€** ont été mandatés sur cette action sur un budget initial ouvert de 0,150 M€.

Action : Contentieux, intérêts moratoires, charges exceptionnelles

En autorisations d'engagement, **0,450 M€** ont été affectés sur cette action sur un budget ouvert de 0,350 M€. Ce niveau d'affectation a été permis par des redéploiements de crédits à hauteur de 0,100 M€.

Cette action permet de régler les différents contentieux qui interviennent en cours d'année ainsi que les intérêts moratoires.

En crédits de paiement, **2,445 M€** ont été mandatés sur cette action sur un budget initial ouvert de 0,350 M€.

Action : Travaux de maintenance et d'entretien

Cette action, dotée de 1,580 M€ n'a fait l'objet d'aucune affectation en 2024. 1,580 M€ de crédits ont été redéployés à destination d'autres actions du secteur des lycées.

Elle est totalement dédiée aux loyers dus au titre des marchés de partenariats.

En 2019, les marchés pour les lycées neufs de Pierrefitte et Palaiseau ont été affectés pour un total de 27,788 M€. Les loyers de ces 2 marchés ont débuté en 2021.

Par conséquent, en crédits de paiement, **1,194 M€** ont été mandatés sur cette action sur un budget initial ouvert de 6,580 M€.

Programme : Rémunération des agents techniques titulaires des lycées

Action : Rémunération des agents techniques titulaires des lycées

Cette action regroupe principalement la masse salariale des agents titulaires des lycées ainsi que les dépenses liées (médecine professionnelle, FIPHFP, congés bonifiés...).

Le budget 2024 dédié à cette action a été consommé à hauteur de **310,724 M€** en crédits de paiement.

Ce niveau de consommation a permis le financement des différentes mesures réglementaires intervenues en cours d'année à savoir : 5 points d'indice supplémentaire, phase 1 de l'alignement du régime indemnitaire (IFSE) des agents du lycée sur les agents du siège au 1^{er} octobre 2024, revalorisation du SMIC de 1,13% au 1^{er} janvier 2024 et de 2 % au 1^{er} novembre.

Programme : Rémunération des agents techniques non titulaires des lycées

Action : Rémunération des agents techniques non titulaires des lycées sur des postes vacants

Les crédits de paiement dédiés à la rémunération des agents contractuels ont été consommés à hauteur de **68,710 M€** en 2024 en crédits de paiement correspondant à la rémunération de 1882 agents contractuels en moyenne. A ces recrutements, a été ajouté le dispositif de recours à l'intérim pour des remplacements de courte durée.

Programme : Dépenses associées aux agents des lycées

Action : Formation

La consommation 2024 sur cette action s'élève à **0,680 M€** en autorisations d'engagement et **0,691 M€** en crédits de paiement. Si la politique de formation est fortement impactée par la politique de réduction du nombre de jours de formation du CNFPT, la Région parvient à conserver un niveau de formation satisfaisant grâce à la passation de marchés permettant de compenser l'offre du CNFPT et un dispositif de formateurs internes expérimentés, largement déployé.

Les grands axes du plan de formation incluent les formations obligatoires (hygiène, sécurité...), les formations aux nouveaux chariots d'entretien général, les formations au numérique qui accompagnent systématiquement les dotations en tablettes digitales aux agents et le parcours de formation durables dans le cadre du déploiement des produits biologiques, issus des circuits courts, dans les restaurants scolaires des lycées franciliens.

Action : Communication interne

L'exécution 2024 sur cette ligne budgétaire s'élève à **0,255 M€** en autorisations d'engagement et **0,221 M€** en crédits de paiement. Ce niveau de dépenses inclut l'ensemble des actions de communication interne à destination des agents des lycées, dont les actions menées sur la marque employeur afin de promouvoir les métiers et les carrières proposés dans les lycées, ainsi que la déclinaison de l'ensemble des actions menées au siège, et qui se traduit maintenant systématiquement par des actions similaires à destination des lycées.

Action : Oeuvres sociales

En 2024, le budget alloué à l'action sociale en faveur des agents des lycées a été exécuté à hauteur de 5,766 M€ en crédits de paiement. Il convient de souligner que cette enveloppe a notamment permis de financer une expérimentation sur les robots autonomes, visant à évaluer l'opportunité d'un investissement pérenne dans ce type d'équipement.

Par ailleurs, ce qui concerne les prestations sociales, la hausse significative observée entre 2023 et 2024 s'explique par la revalorisation de nombreuses prestations sociales, décidée par les élus en septembre 2023 et appliquée dès 2024, incluant notamment une augmentation de 10 % du QFR pour l'ensemble des agents. Par ailleurs, la prestation complémentaire santé a doublé à la suite de l'augmentation de la participation régionale, effective au 1er janvier 2024, dans le cadre du nouveau contrat conclu avec Harmonie Mutuelle. Enfin, la rencontre annuelle de décembre avec la Présidente a été pérennisée pour les agents des lycées ne bénéficiant pas de l'invitation à la soirée Disney.

Action : Equipements de protection individuelle des agents des lycées

Le budget dédié à la prise en charge des équipements de protection individuelle des agents des lycées a été affecté à hauteur de **2,000 M€** et le niveau de mandatement a atteint le montant de **2,100 M€**. Cela permet de couvrir le besoin en vêtements de travail, chaussures de sécurité et équipement individuels de l'ensemble des agents des lycées conformément au calendrier d'équipement et de renouvellement fixé et validé par les instances représentatives du personnel.

Programme : Rémunération des agents des brigades régionales de sécurité dans les lycées

Action : Rémunération des agents des brigades régionales de sécurité dans les lycées

Dans un contexte régional marqué par la récurrence des menaces et le développement de nouvelles formes de violence dans les établissements scolaires, la Région Île-de-France a décidé la création de Brigades Régionales de Sécurité (BRS) par la délibération n° CR 2018-063 du 17 décembre 2018. Mobilisées à la demande des proviseurs, ces brigades ont pour mission de soutenir, protéger et sécuriser les établissements. Leurs actions de médiation permettent de pacifier les établissements confrontés à des situations de violence parfois très graves. Les demandes d'intervention sont en croissance.

Chiffres clés :

- **1 347** interventions en 2024 ;

- **5 775** interventions depuis le 1er avril 2019 (création du dispositif).

Cette action a donné lieu à une consommation de **2,404 M€** de crédits de paiement en 2024.

223 - Lycées privés

En M€	Année	BP (1)	BS + Mouvements	Total ouvert	Exécution (2)	% Exécution (2)/(1)
AE	Rappel 2023	69,000	-0,177	68,823	68,770	99,67%
	2024	69,000	-0,270	68,730	68,730	99,61%
CP	Rappel 2023	69,000	-	69,000	68,770	99,67%
	2024	69,000	-0,270	68,730	68,730	99,61%

Programme : Lycées privés forfait d'externat "matériel" et "personnel"

Action : Lycées privés forfait d'externat "matériel"

Pour la part matérielle du forfait d'externat, en autorisations d'engagement, **33,302 M€** ont été affectés sur cette action sur un budget ouvert de 35,100 M€ dont 1,798 M€ de crédits redéployés à destination d'autres actions du secteur des lycées.

La part matérielle du forfait d'externat est calculée à partir des effectifs de lycéens communiqués par les rectorats au titre de l'année N-1, classés par catégories de formation et projetés sur un barème fonction des dépenses correspondantes de fonctionnement de matériel afférentes à l'externat des établissements de l'enseignement public, intégrant un pourcentage permettant de couvrir les charges diverses dont les établissements d'enseignement public sont dégrevés.

En crédits de paiement, **33,302 M€** ont été mandatés sur cette action sur un budget initial ouvert de 35,100 M€.

Action : Lycées privés forfait d'externat "personnel"

Pour la part personnelle du forfait d'externat, en autorisations d'engagement, **35,429 M€** ont été affectés sur cette action sur un budget ouvert de 33,900 M€. Ce niveau d'affectation a été permis par des redéploiements de crédits à hauteur de 1,529 M€.

La part personnel du forfait d'externat est calculée à partir des effectifs de lycéens communiqués par les rectorats au titre de l'année N-1, classés par catégories de formation et projetés sur un barème fonction des dépenses correspondantes de rémunération des personnels non-enseignants afférentes à l'externat des lycées de l'enseignement public intégrant un pourcentage permettant de couvrir les charges sociales et fiscales afférentes à la rémunération de ces personnels, qui demeurent de droit privé, et les charges diverses dont les établissements publics sont dégrevés.

En crédits de paiement, **35,429 M€** ont été mandatés sur cette action sur un budget initial ouvert de 33,900 M€.

Chapitre 932		Autorisations d'engagement		Crédits de paiement	
		BP 2024 en €	Affectations en €	BP 2024 en €	Mandats en €
22 - Enseignement du second degré					
223 - Lycées privés					
Programme Lycées privés forfait d'externat "matériel" et "personnel"	HP223-012	69 000 000,00	68 730 191,00	69 000 000,00	68 730 191,00
Lycées privés forfait d'externat "matériel"	12201201	35 100 000,00	33 301 646,00	35 100 000,00	33 301 646,00
Lycées privés forfait d'externat "personnel"	12201202	33 900 000,00	35 428 545,00	33 900 000,00	35 428 545,00
TOTAL		69 000 000,00	68 730 191,00	69 000 000,00	68 730 191,00
	HP	69 000 000,00	68 730 191,00	69 000 000,00	68 730 191,00

23 - Enseignement supérieur

En M€	Année	BP (1)	BS + Mouvements	Total ouvert	Exécution (2)	% Exécution (2)/(1)
AE	Rappel 2023	13,200	0,114	13,314	13,314	100,86%
	2024	12,680	-	12,680	11,837	93,36%
CP	Rappel 2023	13,070	-	13,070	9,357	71,59%
	2024	12,680	-3,975	8,705	8,704	68,64%

Programme : Actions en faveur de l'enseignement supérieur

Action : Aide à la mobilité internationale des étudiants

0,920 M€ ont été affectés en AE en 2024. Le mandatement en crédits de paiement est de 2,65 M€

Cette enveloppe a permis l'octroi de bourses de mobilités pour les étudiants boursiers échelons 6 et 7, préparant un diplôme national de master dans les universités franciliennes, quelle que soit leur destination à l'Europe ou à l'international. Elles sont accordées en partenariat avec 14 établissements.

La dotation a permis également de réaliser la sixième édition des Trophées des étudiants-ambassadeurs de l'Ile-de-France. Celui-ci a récompensé **14 candidats** ayant réalisé durant leur mobilité à l'internationale un projet de valorisation de l'Île-de-France.

La dotation aura enfin permis, grâce au paiement de droits réservataires, d'accueillir **77 étudiants et chercheurs étrangers** à la Maison de l'Ile-de-France, et notamment des doctorants et post-doctorants financés dans le cadre des DIM.

Action : Accès à l'enseignement supérieur et soutien aux étudiants

Une enveloppe de 10,16 M€ a été affectée en 2024 sur ce programme pour financer notamment : les bourses « Aide au mérite » (2,570M d'AE dédiées) et des bourses DAEU (0,645M€) mais également le coût de la formation des DAEU (0,976M€) et les cordées de la réussite (0,660M€) ainsi que la création de 1107 contrats étudiants mentors (5,046M€)

Ainsi, depuis le lancement de ce dispositif en 2016, ce sont **19 912 étudiants franciliens qui ont bénéficié de l'aide régionale au mérite de 1000€**, dont 489 étudiants en formations sanitaires et sociales. Durant l'année universitaire 2023-2024, **l'aide régionale au mérite a bénéficié à 2 569 étudiants** dont 60 inscrits en formations sanitaires et sociales (FSS).

Le soutien de la Région à la reprise d'étude via le DAEU s'est traduit également par le **versement d'une subvention aux 12 universités franciliennes dispensant des cours de préparation au diplôme d'accès aux études universitaires (DAEU)** pour l'année universitaire 2024-2025. Le financement de la Région représente en moyenne la moitié du budget de ces formations mais avec une participation très variable d'une université à l'autre (entre 25% et 75%). Par ailleurs 0,127 M€ sont apportés par le Pacte Régional Investissement Compétences (PRIC), signé entre l'Etat et la Région Ile-de-France et financé sur le budget de la formation professionnelle. Ils permettent d'accompagner des projets spécifiques proposés par 2 universités (Sorbonne Paris Nord et Paris Cité) pour des publics particuliers (migrants, étudiants empêchés) ou ciblés sur l'enseignement à distance.

Concernant les Cordées de la réussite, l'enveloppe consacrée en 2024 aura permis de retenir 49 projets de cordée dont 9 nouveaux. Les chefs d'établissements s'appuient sur les cordées pour faciliter la transition des lycéens vers le supérieur en favorisant l'égalité des chances.

Enfin près de la moitié des autorisations d'engagement affectées à cette action en 2024 auront permis la **création de plus de 1000 Contrats Etudiants Mentors**. La Région participe à la rémunération des contrats dont elle soutient la création à hauteur du SMIC horaire brut chargé. Ce dispositif a rencontré un grand succès et 15 établissements éligibles ont répondu à l'appel à candidatures de la Région. Les missions confiées aux étudiants correspondent aux activités suivantes :

Chapitre 932		Autorisations d'engagement		Crédits de paiement	
		BP 2024 en €	Affectations en €	BP 2024 en €	Mandats en €
23 - Enseignement supérieur					
Programme Actions en faveur de l'enseignement supérieur					
	HP23-003	11 880 000,00	11 085 534,15	11 880 000,00	8 652 858,46
	RE23-003	800 000,00	751 894,00	800 000,00	51 097,89
Aide à la mobilité internationale des étudiants	12300301	670 000,00	919 977,55	670 000,00	2 646 726,13
Accès à l'enseignement supérieur et soutien aux étudiants	12300302	11 210 000,00	10 165 556,60	11 210 000,00	5 780 848,37
Formations supérieures	12300304				225 283,96
Campus des métiers	523003054	800 000,00	751 894,00	800 000,00	51 097,89
TOTAL		12 680 000,00	11 837 428,15	12 680 000,00	8 703 956,35
	HP	11 880 000,00	11 085 534,15	11 880 000,00	8 652 858,46
	RE	800 000,00	751 894,00	800 000,00	51 097,89

- Tutorat à destination des étudiants inscrits en première, deuxième ou troisième année d'études supérieures ;
- Accueil et accompagnement d'étudiants en situation de handicap ;
- Accueil et accompagnement des étudiants étrangers ;
- Accueil et aide au sein des bibliothèques universitaires ;
- Actions dans le domaine de la santé.

Pour l'année universitaire, 2024-2025, **15 établissements ont été conventionnés pour un volume global de 277 253 heures rémunérées.**

Enfin, l'enveloppe consacrée à cette action a permis de rémunérer le CROUS de Paris au titre de la participation aux frais de gestion du dispositif régional (0,075M€).

Action : Campus des métiers

En 2024, la Région a consacré une enveloppe de 0,752 M€ en autorisations d'engagement pour le financement des Campus des Métiers et des Qualifications. Le mandatement des crédits de paiement est de **0,51 M€**.

24 - Cités scolaires

En M€	Année	BP (1)	BS + Mouvements	Total ouvert	Exécution (2)	% Exécution (2)/(1)
AE	Rappel 2023	38,119	2,974	41,093	40,986	107,52%
	2024	32,411	-0,158	32,253	32,253	99,51%
CP	Rappel 2023	38,119	-16,398	21,721	21,717	56,97%
	2024	32,411	-2,800	29,611	29,469	90,92%

Programme : Participation aux charges de fonctionnement des cités scolaires

Action : DGFL Cités mixtes départementales

En autorisations d'engagement, **0,153 M€** ont été affectés sur cette action sur un budget ouvert de 0,140 M€. Ce niveau d'affectation a été permis par des redéploiements de crédits à hauteur de 0,013 M€.

Cette action enregistre la participation de la Région pour le fonctionnement des deux cités mixtes départementales restantes dont la gestion relève du département des Yvelines (lycée franco-allemand de Buc, lycée international de Saint-Germain).

En crédits de paiement, **0,150 M€** ont été mandatés sur cette action sur un budget initial ouvert de 0,140 M€.

Action : DGFL Cités mixtes régionales

En autorisations d'engagement, **7,696 M€** ont été affectés sur cette action sur un budget ouvert de 7,500 M€. Ce niveau d'affectation a été permis par des redéploiements de crédits à hauteur de 0,196 M€.

En crédits de paiement, **7,696 M€** ont été mandatés sur cette action sur un budget initial ouvert de 7,500 M€.

Ce montant a permis de verser la dotation globale de fonctionnement aux 46 établissements en cités mixtes régionales, dont la gestion a été confiée à la Région, calculée selon les mêmes modalités que la DGFL des autres lycées franciliens.

Action : Entretien des cités mixtes régionales - part lycées

Pour les contrats de maintenance de CMR, en autorisations d'engagement, **2,174 M€** ont été affectés sur cette action sur un budget ouvert de 2,090 M€. Ce niveau d'affectation a été permis par des redéploiements de crédits à hauteur de 0,084 M€.

Chapitre 932		Autorisations d'engagement		Crédits de paiement	
		BP 2024 en €	Affectations en €	BP 2024 en €	Mandats en €
24 - Cités scolaires					
Programme Participation aux charges de fonctionnement des cités scolaires	HP24-005	32 411 000,00	32 253 470,00	32 411 000,00	29 468 999,17
DGFL Cités mixtes départementales	12400501	140 000,00	153 221,00	140 000,00	150 264,00
DGFL Cités mixtes régionales	12400505	7 500 000,00	7 695 510,00	7 500 000,00	7 695 510,00
Entretien des cités mixtes régionales - part lycées	12400506	2 090 000,00	2 174 120,47	2 090 000,00	2 256 773,86
Entretien des cités mixtes régionales - part collège	12400507	100 000,00	33 618,53	100 000,00	33 618,53
Prestations chauffage des cités mixtes régionales - parties communes	12400510	11 890 000,00	10 535 000,00	11 890 000,00	13 267 042,28
Prestations électricité des cités mixtes régionales - parties communes	12400511	10 551 000,00	11 522 000,00	10 551 000,00	6 065 790,50
Accès Internet CMR	12400512	140 000,00	140 000,00	140 000,00	
TOTAL		32 411 000,00	32 253 470,00	32 411 000,00	29 468 999,17
	HP	32 411 000,00	32 253 470,00	32 411 000,00	29 468 999,17

En crédits de paiement, **2,257 M€** ont été mandatés sur cette action sur un budget initial ouvert de 2,090 M€ pour permettre l'exécution budgétaire des contrôles techniques et les contrats d'entretien obligatoires relatifs aux ascenseurs, aux systèmes de sécurité incendie, aux portails, etc.

Action : Entretien des cités mixtes régionales - part collège

Pour les contrats de maintenance de CMR, en autorisations d'engagement, **0,034 M€** ont été affectés sur cette action sur un budget ouvert de 0,100 M€ dont 0,066 M€ de crédits redéployés à destination d'autres actions du secteur des lycées.

En crédits de paiement, **0,034 M€** ont été mandatés sur cette action sur un budget initial ouvert de 0,100 M€.

Action : Prestations chauffage des cités mixtes régionales - parties communes

En autorisations d'engagement, **10,535 M€** ont été affectés sur cette action sur un budget ouvert de 11,890 M€ dont 1,355 M€ de crédits redéployés à destination d'autres actions du secteur des lycées.

Ces affectations concernent la fourniture d'énergie ainsi que pour la réalisation des prestations de maintenance des équipements de chauffage des établissements dans le cadre du marché régional d'exploitation des installations de production et de distribution de chauffage et d'eau chaude sanitaire.

En crédits de paiement, **13,267 M€** ont été mandatés sur cette action sur un budget initial ouvert de 11,890 M€.

Action : Prestations électricité des cités mixtes régionales - parties communes

En autorisations d'engagement, **11,522 M€** ont été affectés sur cette action sur un budget ouvert de 10,551 M€ pour des dépenses de consommations en électricité. Ce niveau d'affectation a été permis par des redéploiements de crédits à hauteur de 0,971 M€.

En crédits de paiement, **6,066 M€** ont été mandatés sur cette action sur un budget initial ouvert de 10,551 M€.

Action : Accès Internet CMR

En autorisations d'engagement **0,140 M€** ont été affectés sur cette action en 2024.

Il s'agit de prendre en charge la redevance d'exploitation et la bande passante du Très haut débit (THD) de 200Mb/s à 1Gb/s de toutes les CMR connectées au réseau THD pour l'ensemble des départements de Paris, Seine-et-Marne, Yvelines, Seine-Saint-Denis, Val-de-Marne et Val d'Oise.

Cette action n'a pas fait l'objet de mandatement.

25 - Formation professionnelle

251 - Insertion sociale et professionnelle des personnes en recherche d'emploi

En M€	Année	BP (1)	BS + Mouvements	Total ouvert	Exécution (2)	% Exécution (2)/(1)
AE	Rappel 2023	93,060	-13,988	79,072	79,072	84,97%
	2024	57,650	-	57,650	57,423	99,61%
CP	Rappel 2023	72,200	-0,190	72,010	72,010	99,74%
	2024	46,000	16,730	62,730	62,726	136,36%

Programme : Mesures d'insertion professionnelle

Action : Accès aux savoirs de base

Afin de favoriser l'insertion professionnelle des jeunes âgés de 16 à 25 ans, sortis du système scolaire sans qualification et les publics adultes les plus éloignés de l'emploi, une offre de formation collective est proposée dans le cadre des Parcours d'Entrée en Emploi (PEE).

Depuis la décentralisation issue de la loi du 5 mars 2014, la Région prend en charge les formations aux compétences fondamentales.

Celles-ci sont accessibles au travers du Programme régional de Formations Transversales (PRFT) qui propose un dispositif dédié à l'acquisition ou la consolidation des savoirs de base (Compétences de base professionnelles) mais aussi de l'anglais à visée professionnelle ou de compétences numériques.

Les affectations se sont élevées à **49,640 M€**, en 2024.

Au titre du programme 2024, les entrées suivantes ont été réalisées :

-

- 6 936 entrées en Parcours d'entrée dans l'emploi (PEE) ;
- 11 538 entrées au titre du Programme régional de formations transversales (PRFT) dont :
 - 7 299 entrées sur le dispositif Compétences de base professionnelles
 - 2 310 entrées sur le dispositif Compétences numériques
 - 1 929 entrées sur le dispositif Anglais à visée professionnelle.

55,101 M€ ont été mandatés au titre de l'année 2024 sur cette action.

Chapitre	Code Action	Année AE	Total Mandats 2024
932	12500101	2020	218 849,31
		2021	820 704,07
		2022	11 034 566,75
		2023	41 062 835,73
		2024	1 964 055,05
	Total 12500101		55 101 010,91

Action : Mesures d'accompagnement et d'insertion territorialisées

Le dispositif Écoles de la 2ème chance, propose aux Franciliens en difficulté d'insertion professionnelle un accompagnement et une formation devant leur permettre un accès durable à l'emploi. Les 8 E2C sont réparties sur 23 sites de formation.

Les affectations sur ces dispositifs s'élèvent à **7,783 M€** en autorisations d'engagement qui ont ainsi pu accueillir 3 204 jeunes en 2024.

Les mandatements en crédits de paiement s'établissent à **7,625 M€**.

Chapitre 932		Autorisations d'engagement		Crédits de paiement	
		BP 2024 en €	Affectations en €	BP 2024 en €	Mandats en €
25 - Formation professionnelle					
251 - Insertion sociale et professionnelle des personnes en recherche d'emploi					
Programme Mesures d'insertion professionnelle	HP251-001	57 650 000,00	57 423 287,28	46 000 000,00	62 726 388,28
Accès aux savoirs de base	12500101	49 650 000,00	49 640 000,00	40 000 000,00	55 101 010,91
Mesures d'accompagnement et d'insertion territorialisées	12500102	8 000 000,00	7 783 287,28	6 000 000,00	7 625 377,37
TOTAL		57 650 000,00	57 423 287,28	46 000 000,00	62 726 388,28
	HP	57 650 000,00	57 423 287,28	46 000 000,00	62 726 388,28

Chapitre	Code Action	Année AE	Total Mandats 2024
932	12500102	2020	12 405,26
		2021	47 121,42
		2023	2 554 437,99
		2024	5 011 412,70
	Total 12500102		7 625 377,37

Action : Valorisation et optimisation de l'alternance

Pour 2024, cette action a fait l'objet d'aucune affectation en autorisations d'engagement ni de mandatement.

252 - Formation professionnalisante des personnes en recherche d'emploi

En M€	Année	BP (1)	BS + Mouvements	Total ouvert	Exécution (2)	% Exécution (2)/(1)
AE	Rappel 2023	23,200	-9,066	14,134	14,096	60,76%
	2024	9,500	-3,191	6,309	6,309	66,41%
CP	Rappel 2023	14,000	-5,042	8,958	8,948	63,92%
	2024	8,000	2,240	10,240	10,235	127,94%

Programme : Formations complémentaires et innovantes

Action : Formations complémentaires et innovantes

Les affectations pour cette action s'élèvent à **6,308 M€** en autorisations d'engagement en 2024.

Les dispositifs Compétences + et Actions expérimentales ont permis la mise à disposition de 3325 places de formation et d'accompagnement en 2024.

Les mandatements en crédits de paiement s'établissent à **10,235 M€**.

Chapitre	Code Action	Année AE	Total Mandats 2024
932	12500201	2020	318 720,23
		2021	2 549 129,63
		2022	1 199 615,53
		2023	3 807 471,94
		2024	2 360 371,85
	Total 12500201		10 235 309,18

Chapitre 932	Autorisations d'engagement		Crédits de paiement	
	BP 2024 en €	Affectations en €	BP 2024 en €	Mandats en €
25 - Formation professionnelle				
252 - Formation professionnalisante des personnes en recherche d'emploi				
Programme Formations complémentaires et innovantes HP252-002	9 500 000,00	6 308 551,03	8 000 000,00	10 235 309,18
Formations complémentaires et innovantes 12500201	9 500 000,00	6 308 551,03	8 000 000,00	10 235 309,18
TOTAL	9 500 000,00	6 308 551,03	8 000 000,00	10 235 309,18
HP	9 500 000,00	6 308 551,03	8 000 000,00	10 235 309,18

253 - Formation certifiante des personnes en recherche d'emploi

En M€	Année	BP (1)	BS + Mouvements	Total ouvert	Exécution (2)	% Exécution (2)/(1)
AE	Rappel 2023	176,931	139,545	316,476	316,462	178,86%
	2024	168,850	-15,920	152,930	152,930	90,57%
CP	Rappel 2023	144,029	187,882	331,911	329,325	228,65%
	2024	140,803	61,123	201,926	201,924	143,41%

Programme : Formations qualifiantes et métiers

Action : Formations qualifiantes et métiers

Le « Programme Régional de Formation pour l'Emploi » a été lancé en 2022 pour couvrir l'offre de formation qualifiante sur la période 2022-2026. Ce programme propose des formations d'accès à la qualification, certifiantes et professionnalisantes sur 13 domaines d'activité en tensions de recrutement et permettant un retour rapide à l'emploi.

Le programme « Actions territorialisées », créé en 2018, permet d'agir en complémentarité des dispositifs qualifiant en proposant des formations répondant aux besoins des entreprises sur les bassins d'emploi.

Le Programme de « formation des personnes sous-main de justice » couvre les besoins en formation des détenus de 11 établissements pénitentiaires franciliens.

En 2024, les affectations se sont élevées à **97,597 M€** :

- Pour le « Programme Régional de Formation pour l'Emploi » 23 063 stagiaires sont entrés en formation en 2024 (données partielles) ;
- Pour le dispositif « Formation des personnes sous-main de justice ». En 2024, 1072 détenus sont entrés en formation.
- Pour les actions territorialisées, 347 places de formation ont été financées ;

Les mandatements en crédits de paiement s'établissent à **130,781 M€**.

Chapitre	Code Action	Année AE	Total Mandats 2024
932	12500301	2020	150 145,62
		2021	5 784 742,08
		2022	23 107 784,92
		2023	88 723 062,19
		2024	13 015 451,22
	Total 12500301		130 781 186,03

Action : Aides individuelles régionales (AIR)

Ce dispositif a fait l'objet d'une affectation à hauteur de **33,127 M€**.

Pour l'année 2024, près de 4 800 aides ont été accordées.

Les mandatements en crédits de paiement s'établissent à **44,844 M€**.

Chapitre	Code Action	Année AE	Total Mandats 2024
932	12500302	2019	5 488,61
		2020	86 576,36
		2021	425 969,77
		2022	5 486 498,26
		2023	32 753 075,76
		2024	6 087 162,21
	Total 12500302		44 844 770,97

Chapitre 932		Autorisations d'engagement		Crédits de paiement	
		BP 2024 en €	Affectations en €	BP 2024 en €	Mandats en €
25 - Formation professionnelle					
253 - Formation certifiante des personnes en recherche d'emploi					
Programme Formations qualifiantes et métiers	HP253-003	160 367 000,00	144 724 853,90	132 170 000,00	194 435 957,00
Formations qualifiantes et métiers	12500301	107 670 000,00	97 597 353,90	78 170 000,00	130 781 186,03
Aides individuelles régionales (AIR)	12500302	48 697 000,00	33 127 500,00	34 000 000,00	44 844 770,97
Pacte - Pôle emploi	12500303	4 000 000,00	14 000 000,00	20 000 000,00	18 810 000,00
Programme Valorisation des Acquis de l'Expérience - VAE	HP253-004			150 000,00	1 200 485,99
Pôle régional /conseil en validation des acquis de l'expérience	12500401			150 000,00	770 393,29
Actions VAE	12500402				430 092,70
Programme Accès à l'information et à l'orientation	HP253-005				22 173,00
Service public régional de l'orientation - SPRO	12500501				22 173,00
Programme Formation continue - Aides soignants et auxiliaires de puériculture	HP253-006	8 483 000,00	8 204 795,00	8 483 000,00	6 265 718,08
Formation continue - Aides soignants et auxiliaires de puériculture	12500601	8 483 000,00	8 204 795,00	8 483 000,00	6 265 718,08
TOTAL		168 850 000,00	152 929 648,90	140 803 000,00	201 924 334,07
	HP	168 850 000,00	152 929 648,90	140 803 000,00	201 924 334,07

Action : Pacte - Pôle emploi

En 2024, année marquée par un besoins conjoncturels liées aux JOP, la Région a travaillé en partenariat avec France Travail afin d'intensifier son action sur la formation des demandeurs d'emploi les plus éloignés de l'emploi, en lien avec les objectifs du PRIC.

Dans ce cadre, la convention financière établie entre la Région, France Travail et l'Etat, vise notamment à assurer le versement de l'aide à la formation vers les métiers en tension par l'opérateur.

Ce dispositif a fait l'objet d'une affectation dans le cadre du PRIC à hauteur de **14,000 M€**.

Les mandatements en crédits de paiement s'établissent à **18,810 M€**.

Chapitre	Code Action	Année AE	Total Mandats 2024
932	12500303	2023	18 810 000,00
	Total 12500303		18 810 000,00

Programme : Valorisation des Acquis de l'Expérience - VAE

Action : Pôle régional /conseil en validation des acquis de l'expérience

En 2024, il convient de noter qu'il n'y a eu aucune affectation liée au marché relatif au Conseil en Validation des Acquis de l'Expérience, ce dernier ayant pris fin en 2023.

Par conséquent, aucune réalisation spécifique n'est à mentionner pour l'année 2024.

Concernant les mandats en crédits de paiement, ils s'établissent à **0,770 M€**.

Chapitre	Code Action	Année AE	Total Mandats 2024
932	12500401	2021	111 093,20
		2022	55 417,77
		2023	603 882,32
	Total 12500401		770 393,29

Action : Actions VAE

Le chéquier « Validation des Acquis de l'Expérience » (VAE) finance l'accompagnement de demandeurs d'emploi, de salariés en cours de licenciement et de certains publics spécifiques et, si besoin, des modules de formation complémentaires.

Cette action n'a pas donné lieu à des affectations en 2024.

Le niveau de mandatement s'établit à hauteur de **0,430 M€**.

Chapitre	Code Action	Année AE	Total Mandats 2024
932	12500402	2021	19 540,00
		2022	133 015,28
		2023	277 537,42
	Total 12500402		430 092,70

Programme : Formation continue - Aides soignants et auxiliaires de puériculture

Action : Formation continue - Aides soignants et auxiliaires de puériculture

Cette politique régionale en faveur des demandeurs d'emploi en formation aide-soignant et auxiliaire de puériculture consiste à verser une aide régionale aux instituts de formation, de type instituts privés ou GRETA, afin d'assurer la gratuité de la formation dans ces organismes.

Ce programme de qualification par la formation continue est financé dans le cadre du partenariat entre la Région et Pôle emploi pour lequel Pôle emploi verse une subvention de 1,5 M€ à la Région et du Pacte Régional d'Investissement dans les Compétences (PRIC) conclu entre l'Etat et la Région.

Depuis janvier 2024, l'exigence d'un délai de 6 mois d'inscription à France travail a été supprimée. Dès leur inscription, les demandeurs d'emploi peuvent bénéficier d'un financement de leurs coûts de formation par la Région. Cette mesure vise à faciliter l'entrée en formation de tous les demandeurs d'emploi motivés par ces formations pour attirer plus de candidats vers ces filières.

En 2024, 941 places de formation ont été financées, 752 places l'ont été grâce aux crédits de la Région et de France Travail, et 189 places ont été financées grâce aux crédits du PRIC.

Au total pour financer ces 941 places de formation, **8,205 M€** ont été affectés en faveur de la gratuité des formations aide-soignant et auxiliaire de puériculture pour les demandeurs d'emploi. Les mandatements s'établissent à hauteur de **6,266 M€**.

254 - Formation des actifs occupés

En M€	Année	BP (1)	BS + Mouvements	Total ouvert	Exécution (2)	% Exécution (2)/(1)
AE	Rappel 2023	2,100	-	2,100	1,976	94,11%
	2024	2,100	-	2,100	1,978	94,21%
CP	Rappel 2023	4,450	0,609	5,059	4,530	101,79%
	2024	2,100	-0,103	1,997	1,951	92,92%

Programme : Soutien à la formation du mouvement sportif

Action : Soutien à la formation du mouvement sportif

Cette action qui affiche une consommation de **1,978 M€**, a permis de soutenir 72 ligues et comités sportifs régionaux, interlocuteurs privilégiés de la politique sportive régionale, à hauteur de 1,708 M€, ainsi que 11 fédérations sportives à hauteur de 0,271 M€, afin de valoriser et renforcer le maillage associatif francilien.

La formation des éducateurs et des bénévoles dont les dirigeants, les juges et les arbitres, s'affirme une nouvelle fois primordiale dans la politique sportive régionale et vient parfaitement faire perdurer le rôle des conventions pluriannuelles. Elle conforte les ligues et les comités dans la conduite de leur politique de **formation** y compris dans la lutte contre toutes formes de discriminations (homophobie, sexisme...), incivilités et violences (radicalisation, harcèlement, violences physiques et sexuelles).

En 2024, cette action a vu une consommation de **1,951 M€** de crédits de paiement.

Chapitre 932		Autorisations d'engagement		Crédits de paiement	
		BP 2024 en €	Affectations en €	BP 2024 en €	Mandats en €
25 - Formation professionnelle					
254 - Formation des actifs occupés					
Programme Soutien à la formation du mouvement sportif	HP254-007	2 100 000,00	1 978 312,00	2 100 000,00	1 951 292,95
Soutien à la formation du mouvement sportif	12500701	2 100 000,00	1 978 312,00	2 100 000,00	1 951 292,95
TOTAL		2 100 000,00	1 978 312,00	2 100 000,00	1 951 292,95
	HP	2 100 000,00	1 978 312,00	2 100 000,00	1 951 292,95

255 - Rémunération des stagiaires

En M€	Année	BP (1)	BS + Mouvements	Total ouvert	Exécution (2)	% Exécution (2)/(1)
AE	Rappel 2023	137,940	78,000	215,940	215,940	156,55%
	2024	165,353	33,647	199,000	199,000	120,35%
CP	Rappel 2023	125,650	61,317	186,967	186,967	148,80%
	2024	125,000	70,054	195,054	195,054	156,04%

Programme : Rémunération des stagiaires et frais annexes

Action : Rémunération des stagiaires et mesures d'accompagnement

Cette action regroupe :

- **La rémunération des stagiaires:**

En 2024, 166 M€ ont été affectés en autorisations d'engagement pour la rémunération des stagiaires. ce budget a permis la prise en charge de 55 167 dossiers stagiaires, pour un montant de 157,739M€, leur garantissant ainsi une indemnisation alors qu'ils ne sont plus, par ailleurs, bénéficiaires de droit de chômage.

Cette dépense est de nature réglementaire puisque prévue au titre du code du Travail.

- **L'aide à la formation des métiers en tension:**

3 M€ ont été affectés en autorisations d'engagement pour l'aide à la formation des métiers en tension. Cette aide vise à encourager les demandeurs d'emploi Franciliens à suivre des formations dans 11 secteurs en tension et s'élève de 200 € à 2 000 €.

En 2024, le montant de ces primes a été porté à hauteur de 2 000 € pour les demandeurs d'emploi entrant en formation dans les secteurs des transports en commun ou de l'industrie, ainsi que pour les demandeurs d'emplois reconnus RQTH.

Toutefois, l'aide s'est concentrée sur les publics 18-25 ans à partir du 01/06/2024, avec un prolongement de l'aide sur les demandeurs d'emploi de tout âge entrant dans une formation de sécurité privée jusqu'au 01/09/2024 ou dans une formation en bâtiment concourant à la transition écologique jusqu'au 31/12/2024.

Les stagiaires de tout âge entrant dans une formation de conducteur de transports en commun d'ambulancier ou d'accompagnant éducatif et social continuent de percevoir cette aide.

Le cumul de cette aide avec la rémunération des formations forme le Revenu jeunes actifs (RJA) pour les moins de 26 ans, soit une prise en charge par la Région à hauteur de 4 000 euros pour six mois de formation (sous réserve de la durée de la formation) et 5 000 euros pour un jeune en situation de handicap.

En 2024, 5 587 jeunes de 18 à 25 ans ont pu bénéficier du revenu jeunes actifs. Les principaux secteurs concernés sont alors le transport et la logistique (1 894 entrées en 2024), l'informatique & réseaux (1 107 entrées) et le secteur de la sécurité (1 004 entrées).

- **L'aide au permis de conduire:**

30 M€ ont été affectés pour ce dispositif renouvelé en janvier 2024 via un marché public, passé avec un prestataire chargé de l'instruction des demandes et des intermédiations financières avec les auto-écoles. Le paiement des aides s'effectue directement aux autoécoles, sans avance à effectuer par les bénéficiaires.

En 2024, 20 674 jeunes ont pu bénéficier de l'aide pour un montant de 26,8 M€.

Cette action a ainsi fait l'objet d'une affectation à hauteur de **199,000 M€** en autorisations d'engagement. Les mandatements en crédits de paiement s'établissent à **195,053 M€**.

Chapitre 932		Autorisations d'engagement		Crédits de paiement	
		BP 2024 en €	Affectations en €	BP 2024 en €	Mandats en €
25 - Formation professionnelle					
255 - Rémunération des stagiaires					
Programme Rémunération des stagiaires et frais annexes	HP255-009	165 353 000,00	199 000 000,00	125 000 000,00	195 053 786,65
Rémunération des stagiaires et mesures d'accompagnement	12500901	165 353 000,00	199 000 000,00	125 000 000,00	195 053 786,65
TOTAL		165 353 000,00	199 000 000,00	125 000 000,00	195 053 786,65
	HP	165 353 000,00	199 000 000,00	125 000 000,00	195 053 786,65

Chapitre	Code Action	Année AE	Total Mandats 2024
932	12500901	2020	435 554,01
		2023	40 405 258,84
		2024	154 212 973,80
	Total 12500901		195 053 786,65

256 - Autres

En M€	Année	BP (1)	BS + Mouvements	Total ouvert	Exécution (2)	% Exécution (2)/(1)
AE	Rappel 2023	20,540	-3,420	17,120	17,030	82,91%
	2024	-	-	-	-	-
CP	Rappel 2023	9,840	9,720	19,560	19,527	198,44%
	2024	-	-	-	-	-

258 - Autres

En M€	Année	BP (1)	BS + Mouvements	Total ouvert	Exécution (2)	% Exécution (2)/(1)
AE	Rappel 2023	-	-	-	-	-
	2024	20,950	0,495	21,445	20,920	99,85%
CP	Rappel 2023	-	-	-	-	-
	2024	20,030	-5,019	15,011	15,011	74,94%

Programme : Ecoles de production

Action : Ecoles de production

En 2024, **0,627 M€** ont été affectés pour soutenir les écoles de production d'ores et déjà créées (3 écoles pour la formation de 55 élèves décrocheurs scolaires :

- ICAM (métiers de l'usinage, métiers de l'électricité, Lieusaint 77),
- Graines d'Avenir (métiers de maraîcher-primeur, Guyancourt 78) et
- Iron Academy (métiers de la métallerie, Stains 93).

Les mandatements en crédits de paiement s'établissent à **0,509 M€**.

Chapitre	Code Action	Année AE	Total Mandats 2024
932	12501301	2022	94 500,00
		2023	265 000,00
		2024	150 000,00
	Total 12501301		509 500,00

Programme : Orientation et accompagnement des jeunes

Action : CARIF-OREF

Cette action vise à financer les missions du CARIF, internalisées au sein de la Région depuis le 1er janvier 2023.

Il s'agit essentiellement d'assurer la collecte, la diffusion et la mise en visibilité de l'offre de formation francilienne.

Cette offre, centralisée par le Réseau des CARIF OREF aliment des sites grand-public (dont Parcoursup et Affelnet) et des sites partenaires (dont le SI de France Travail, KAIROS).

Ces missions font l'objet d'un plan d'action annuel ainsi que d'une convention financière avec l'Etat.

En 2024, **0,354 M€** ont été affectés. Les mandatements en crédits de paiement s'établissent à hauteur de **0,439 M€**.

Chapitre 932		Autorisations d'engagement		Crédits de paiement	
		BP 2024 en €	Affectations en €	BP 2024 en €	Mandats en €
25 - Formation professionnelle					
258 - Autres					
Programme Ecoles de production	HP258-013	800 000,00	627 500,00	440 000,00	509 500,00
Ecoles de production	12501301	800 000,00	627 500,00	440 000,00	509 500,00
Programme Orientation et accompagnement des jeunes	HP258-014	20 150 000,00	20 292 031,54	19 590 000,00	14 501 374,64
CARIF-OREF	12501401	150 000,00	354 389,00	300 000,00	4 389,00
Aides à la mobilité	12501402	6 000 000,00	3 738 232,54	6 190 000,00	3 208 258,76
Structures d'insertion des jeunes	12501403	10 000 000,00	12 229 100,00	8 000 000,00	9 043 404,54
Agence Oriane de la promesse républicaine et de l'orientation	12501404	4 000 000,00	3 970 310,00	5 100 000,00	2 245 322,34
TOTAL		20 950 000,00	20 919 531,54	20 030 000,00	15 010 874,64
	HP	20 950 000,00	20 919 531,54	20 030 000,00	15 010 874,64

Chapitre	Code Action	Année AE	Total Mandats 2024
932	12501401	2024	4 389,00
	Total 12501401		4 389,00

Action : Aides à la mobilité

Cette action regroupe les deux dispositifs suivants :

- Aides au transport des jeunes (chèque mobilité) ;
- Gratuité des transports pour les jeunes en insertion.

Les chèques mobilité sont distribués aux jeunes franciliens ayant des besoins ponctuels de déplacements en Ile-de-France et inscrits dans une démarche d'insertion professionnelle.

La gratuité des transports est accessible aux jeunes suivant un parcours de formation régionale. En 2024, 26 549 forfaits mensualités ont été distribués au profit d'environ 6 400 bénéficiaires.

En 2024, **3,738 M€** ont été affectés sur cette action.

Les mandatement en crédits de paiement s'établissent à hauteur de **3,208 M€**.

Chapitre	Code Action	Année AE	Total Mandats 2024
932	12501402	2023	361 838,40
		2024	2 846 420,36
	Total 12501402		3 208 258,76

Action : Structures d'insertion des jeunes

En 2024, l'appel à projets "Une chance pour tous" a été reconduit et ouvert aux Missions Locales afin de renforcer la politique régionale d'orientation en mobilisant les structures implantées territorialement et œuvrant auprès des jeunes comme des relais opérationnels de proximité participant à l'orientation des jeunes vers l'offre de formation régionale et les E2C ainsi qu'au dispositif "chèques permis de conduire".

65 porteurs de projets ont été sélectionnés (dont 59 missions locales) pour 14 011 entrées prévisionnelles en formation (hors permis de conduire) pour un montant de 8,275 M€ (dont 0,082M€ affecté au titre de 7 projets retenus dans le cadre de l'appel à projets UCPT 2023).

A noter qu'un montant de 3,884 M€ a été affecté en 2024 pour couvrir la 3^{ème} part de subvention aux missions locales liée aux résultats du second semestre 2023 au titre de la convention d'objectifs et de moyens 2023.

En outre, une aide exceptionnelle d'un montant de 0,07M€ a été accordée à l'Association Sauvegarde Val d'Oise, porteuse d'un Espace Dynamique d'Insertion, pour compenser l'équilibre financier de la structure qui a poursuivi l'accompagnement des jeunes sur 2024.

Les affectations en autorisations d'engagement s'élèvent au total à hauteur de **12,229 M€**.

Les mandatement en crédits de paiement s'établissent à **9,043 M€**.

Chapitre	Code Action	Année AE	Total Mandats 2024
932	12501403	2022	603 476,36
		2023	4 231 188,18
		2024	4 208 740,00
	Total 12501403		9 043 404,54

Action : Agence Oriane de la promesse républicaine et de l'orientation

L'agence régionale de la promesse républicaine a été dotée d'un budget de fonctionnement à hauteur de 4,00 M€ .

Ces crédits ont permis à l'Agence Oriane de poursuivre ou développer ses services innovants d'orientation pour tous les Franciliens (jeunes en orientation, décrocheurs scolaires, adultes en recherche d'emploi ou en reconversion) ainsi ses dispositifs d'insertion et de lutte contre le décrochage.

L'Agence Oriane a poursuivi et intensifié ses actions initiées en 2023 telles que le *bus de l'orientation*, qui sillonne l'Ile-de-France au contact des Franciliens dans les collèges, les lycées, les quartiers et les

villages ; la participation aux grands salons de l'emploi et de l'orientation franciliens ; les plateformes « trouver un stage » ou « échangez avec un professionnel », cette dernière s'étant enrichie d'un module *Ambassadeurs métiers* à l'attention des chefs d'établissements et enseignants.

L'animation du Service public régional de l'orientation (SPRO) a été intense avec, en plus du soutien des actions des 25 bassins, la création d'événements métiers consacrés aux secteurs en tension (industrie, artisanat et numérique).

En 2024, ces engagements ont également permis à l'Agence Oriane de récompenser les jeunes lauréats de la 1^{ère} saison de la Battle de la promesse républicaine. Enfin, les affectations 2024 ont permis le lancement de nouvelles actions telles que l'Appel à projets « Lutte contre les rixes », les job-datings *Oriane tour*, ou encore un forum des métiers consacré à l'Esport.

Le montant total des affectations en autorisations d'engagement 2024 s'établit à **3,970 M€**.

Le total des crédits de paiement mandatés en 2024 s'établit à hauteur de **2,245 M€**.

Chapitre	Code Action	Année AE	Total Mandats 2024
932	12501404	2023	1 727 156,95
		2024	518 165,39
	Total 12501404		2 245 322,34

26 - Apprentissage

En M€	Année	BP (1)	BS + Mouvements	Total ouvert	Exécution (2)	% Exécution (2)/(1)
AE	Rappel 2023	27,570	0,322	27,892	27,892	101,17%
	2024	29,600	-10,307	19,293	18,836	63,64%
CP	Rappel 2023	30,470	-3,306	27,164	26,659	87,49%
	2024	29,570	-8,300	21,270	21,269	71,93%

Programme : Qualification par l'apprentissage

Action : Financement des CFA

En 2024, pour la cinquième année, la Région Ile-de-France soutient le fonctionnement des organismes de formation dispensant des formations en apprentissage (OFA) répondant à un besoin de développement économique et d'aménagement du territoire (notamment situées sur des territoires identifiés comme prioritaires en Ile-de-France).

L'action - Financement des CFA - consacrée en 2024 à ce dispositif a permis de soutenir 92 OFA pour 34 975 contrats d'apprentissage (+16% entre 2023 et 2024) pour un montant de 13,118 M€.

Parmi les différents soutiens apportés par la Région quelques-uns sont exceptionnels et concernent des OFA dont le maintien d'activité aurait été mis en péril sans celui-ci. Ainsi, un soutien exceptionnel a été octroyé à 19 CFA en 2024.

Ce soutien témoigne de la fragilisation de l'appareil de formation en apprentissage francilien au cours des dernières années.

Les affectations, en fonctionnement, au titre de l'apprentissage sont en baisse, du fait de la diminution en cours d'année d'exécution budgétaire de la dotation versée par l'Etat au titre du soutien en fonctionnement aux organismes de formation par apprentissage (OFA).

De plus, la Région Ile-de-France était propriétaire en indivision avec la CCIR jusqu'au 18 décembre 2024 d'un site de formation en apprentissage sur la commune de Gennevilliers accueillant les Compagnons du Devoir et du Tour de France, l'AFORP Formation et LEA-CFI (géré par la CCIR).

A la suite de la résiliation par la CCIR de la convention de gestion qui les liait, la Région a affecté un

Chapitre 932		Autorisations d'engagement		Crédits de paiement	
		BP 2024 en €	Affectations en €	BP 2024 en €	Mandats en €
26 - Apprentissage					
Programme Qualification par l'apprentissage	HP26-003	29 600 000,00	18 836 017,12	29 570 000,00	21 269 453,12
Financement des CFA	12600301	20 570 000,00	14 336 017,12	20 570 000,00	14 943 330,09
Accompagnement de la politique d'apprentissage	12600302	9 030 000,00	4 500 000,00	9 000 000,00	6 326 123,03
TOTAL		29 600 000,00	18 836 017,12	29 570 000,00	21 269 453,12
	HP	29 600 000,00	18 836 017,12	29 570 000,00	21 269 453,12

montant d'autorisations d'engagement de 1,218 M€ pour la gestion du site.

Les affectations s'élèvent ainsi à **14,336 M€** en autorisations d'engagement et les crédits de paiement s'établissent à hauteur de **14,943 M€**.

Chapitre	Code Action	Année AE	Total Mandats 2024
932	12600301	0	32 560,00
		2015	550 000,00
		2023	303 782,14
		2024	14 056 987,95
	Total 12600301		14 943 330,09

Action : Accompagnement de la politique d'apprentissage

La Région Ile-de-France poursuit son action en faveur du développement de l'apprentissage en 2024, de manière volontariste et soutient les apprentis des premiers niveaux de formation lors de leur entrée en première année d'apprentissage.

Les affectations s'élèvent à **4,500 M€** en autorisations d'engagement et les crédits de paiement s'établissent à hauteur de **6,326 M€**.

Chapitre	Code Action	Année AE	Total Mandats 2024
932	12600302	2023	3 039 911,53
		2024	3 286 211,50
	Total 12600302		6 326 123,03

27 - Formation sanitaire et sociale

En M€	Année	BP (1)	BS + Mouvements	Total ouvert	Exécution (2)	% Exécution (2)/(1)
AE	Rappel 2023	242,458	8,869	251,327	251,227	103,62%
	2024	281,325	-25,784	255,541	255,541	90,83%
CP	Rappel 2023	242,458	8,800	251,258	246,915	101,84%
	2024	271,325	-13,514	257,811	257,809	95,02%

Programme : Formations sanitaires

Action : Bourses pour les élèves et étudiants des formations sanitaires

Les bourses en faveur des étudiants en formation sanitaire ou sociale de la rentrée de septembre 2023 et de la rentrée de janvier-février 2024 ont été principalement versées sur l'année 2024.

A la rentrée de septembre 2023, au niveau national, plusieurs mesures de revalorisation ont été prises en faveur des étudiants. Ainsi, le barème des bourses a été revalorisé de 6%, les huit échelons ont été revalorisés de 370 € annuels, les élèves et étudiants en situation de handicap ou aidant familial d'un parent en situation de handicap bénéficient de 4 points de charges supplémentaires permettant de bénéficier d'un échelon supérieur de bourse.

Par ailleurs, au niveau régional s'inscrivant dans l'objectif de mieux soutenir les étudiants pour limiter les abandons et ainsi permettre d'accroître le nombre de diplômés, une nouvelle plateforme plus ergonomique a été mise en service pour les étudiants afin de simplifier leur dépôt de dossier. Le renouvellement annuel de la demande est simplifié, des données pourront être récupérées directement d'autres administrations, la demande sera possible sur toute l'année universitaire. Par ailleurs, le versement des bourses est désormais effectué en début de mois afin de faciliter pour les étudiants la gestion de leurs dépenses et le mois versé reste acquis même en cas d'arrêt de la formation.

À la suite de ces mesures, pour les formations sanitaires, le nombre de boursiers a progressé de 9% par rapport l'année 2022-2023 pour atteindre 10 277 boursiers. Le montant moyen de la bourse a augmenté de 13% passant de 3 442 € à 3 890 €.

Chapitre 932		Autorisations d'engagement		Crédits de paiement	
		BP 2024 en €	Affectations en €	BP 2024 en €	Mandats en €
27 - Formation sanitaire et sociale					
Programme Formations sanitaires	HP27-001	231 296 000,00	210 800 132,00	221 296 000,00	212 498 111,99
Bourses pour les élèves et étudiants des formations sanitaires	12700104	50 105 000,00	37 985 000,00	45 105 000,00	40 375 323,67
Fonctionnement des écoles et instituts de formations sanitaires	12700105	177 477 000,00	169 394 450,00	172 477 000,00	169 481 629,00
Indemnités stages et remboursements transports masseurs-kinésithérapeutes et ergothérapeutes	12700107	3 714 000,00	3 420 682,00	3 714 000,00	2 641 159,32
Programme Formations sociales	HP27-002	49 379 000,00	44 461 337,00	49 379 000,00	45 118 969,92
Bourses pour les élèves et étudiants des formations sociales	12700203	9 671 000,00	5 096 000,00	9 671 000,00	5 753 632,92
Fonctionnement des écoles et instituts de formations sociales	12700204	39 708 000,00	39 365 337,00	39 708 000,00	39 365 337,00
Programme Fonds régional d'aide sociale et mesures diverses	HP27-003	650 000,00	280 000,00	650 000,00	192 119,32
Mesures diverses	12700301	250 000,00	230 000,00	250 000,00	123 036,32
Fonds régional d'aide sociale pour les élèves et étudiants des formations sanitaires	12700303	200 000,00	50 000,00	200 000,00	44 753,00
Fonds régional d'aide sociale pour les élèves et étudiants des formations sociales	12700304	200 000,00		200 000,00	24 330,00
TOTAL		281 325 000,00	255 541 469,00	271 325 000,00	257 809 201,23
HP		281 325 000,00	255 541 469,00	271 325 000,00	257 809 201,23

Sur cette action, **37,985 M€** ont été affectés. Les crédits de paiement s'établissent à hauteur de **40,375 M€**.

Action : Fonctionnement des écoles et instituts de formations sanitaires

Les crédits régionaux permettent d'assurer l'équilibre du budget d'exploitation des centres de formation et assurent ainsi indirectement la prise en charge des coûts de formation pour les élèves et étudiants éligibles. Dans les instituts publics, la subvention de la Région couvre le coût de formation pour assurer la gratuité de la formation. Dans les instituts privés, des frais de scolarité peuvent être demandés à l'étudiant.

45 centres de formation sont financés, dont l'AP-HP qui gère 33 instituts de formation et écoles spécialisées. Les instituts sont répartis sur tout le territoire. La Région finance la formation de près de 21 200 élèves et étudiants à la rentrée de septembre 2023, en progression de 2% par rapport à 2022 grâce aux places ouvertes dans le cadre du Ségur de la santé.

La subvention de fonctionnement versée par la Région aux centres de formation permet de mettre en œuvre la politique régionale visant à diplômer davantage de futurs professionnels. Les montants affectés sont ainsi en progression de 7,5 M€ par rapport à 2023.

Ils ont permis de poursuivre les financements des 1 179 places supplémentaires de formation en soins infirmiers et les 90 places de formation de manipulateurs d'électroradiologie médicale à hauteur de 3,3 M€. Dans le cadre du Ségur de la santé, le financement des créations de places prévu est couvert par le protocole d'accord Etat Régions pour la période 2023-2025.

A l'instar du dispositif de formation continue, les coûts de formation pour les demandeurs d'emploi sont pris en charge sans exigence de durée d'inscription à France Travail. Pour financer cette orientation régionale visant à la sécurisation des parcours de formation et éviter les abandons, la Région a mobilisé 1,5 M€ de crédits.

Dans le même temps, la Région a signé une convention avec Transitions Pro mettant en œuvre une expérimentation pour abonder le financement de parcours de formation, de salariés en reconversion. Sur une base de 55 parcours financés, le partenariat vise à créer un effet levier pour augmenter le nombre de parcours financés, participant ainsi à la réalisation de l'objectif stratégique de diplômer plus. Les salariés sont très majoritairement entrés en formation en septembre 2024, des crédits régionaux seront mobilisés sur 3 ans, à compter de 2025.

Pour limiter les abandons en cours de formation et contribuer à son objectif d'augmenter le nombre d'étudiants diplômés, la Région a également renforcé le financement d'accompagnements méthodologiques pour les étudiants en formation. C'est un montant de 0,400 M€ qui a été affecté en 2023 dans les centres de formation porteurs d'innovations pédagogiques au service de la réussite des étudiants.

D'autres mesures à hauteur de 1,9 M€ ont également été financées pour assurer le fonctionnement et l'équilibre des organismes de formation, notamment la revalorisation de la rémunération des personnels des instituts de formation à la suite de la revalorisation du point d'indice.

En outre l'application de dispositions réglementaires a entraîné des conséquences sur les budgets 2024 des instituts de formation. La création d'une 2^{ème} rentrée pour les formations aide-soignant et auxiliaire de puériculture a été financée à hauteur de 0,2 M€ et la gratuité de la formation en masso-kinésithérapie dans un institut public à hauteur de 0,2 M€. L'approfondissement du partenariat avec l'université a été financé à hauteur de 0,040 M€.

169,394 M€ ont été affectés en 2024 et **169,482 M€** ont été mandatés.

Action : Indemnités stages et remboursements transports masseurs-kinésithérapeutes et ergothérapeutes

La Région assure le financement des indemnités de stage et des frais de transport aux étudiants masseurs-kinésithérapeutes et ergothérapeutes. Les textes réglementaires prévoient que la Région attribue une aide régionale aux 12 instituts de formation en masso-kinésithérapie et aux 4 instituts de

formation en ergothérapie, à charge pour eux d'assurer le remboursement aux étudiants.

Cette aide régionale a permis de couvrir le remboursement de 3 102 étudiants en formation en masso kinésithérapie et de 707 étudiants en ergothérapie.

Le montant total des affectations en 2024 s'élève à **3,421 M€** au titre de l'année universitaire 2023-2024. Les crédits de paiement s'établissent à hauteur de **2,641 M€**.

Programme : Formations sociales

Action : Bourses pour les élèves et étudiants des formations sociales

Le montant des bourses pour les étudiants des formations sociales sont identiques à celles du sanitaire.

1 475 étudiants en formations sociales ont bénéficié d'une bourse régionale sur l'année 2023-2024. Ce nombre est en baisse de 2% par rapport à la rentrée précédente en lien direct avec la baisse des effectifs dans ces formations.

Le montant affecté est de **5,096 M€** pour assurer le versement des bourses. La consommation en crédits de paiement s'est élevée à hauteur de **5,754 M€**.

Action : Fonctionnement des écoles et instituts de formations sociales

La Région a financé la formation de près de 4 700 élèves et étudiants dans le secteur social, effectif encore en baisse par rapport à 2023 dans 24 centres de formation.

Pour les formations en travail social, le premier enjeu est d'attirer les candidats dans les formations. Afin de favoriser l'attractivité des formations dans Parcoursup et de réduire les freins dans la démarche de candidature, les frais de sélection de 90 €, exigés auparavant des candidats, ont été supprimés. De façon expérimentale, la Région a intégralement compensé cette perte de recettes à hauteur de 0,435 M€. L'efficacité de cette mesure sera évaluée pour décider de sa pérennisation.

Comme pour le sanitaire, la région a financé l'accompagnement méthodologique pour le soutien des apprenants éligibles afin de limiter les abandons en formation, à hauteur de 0,090 M€.

Par ailleurs pour financer l'augmentation du coût des formations, la Région a mobilisé 0,180 M€ de crédits. Ce montant tient compte d'une part de l'augmentation des dépenses telles que la masse salariale et d'autre part du poids des coûts fixes, accru par la diminution des effectifs en formation.

39,365 M€ ont été affectés et mandatés sur cette action en 2024.

Programme : Fonds régional d'aide sociale et mesures diverses

Action : Mesures diverses

Les travaux sur le schéma régional des formations sanitaires et sociales 2023-2028 ont mis en lumière la nécessité de renforcer la visibilité des formations pour attirer plus de candidats jeunes, demandeurs d'emplois et personnes en reconversion ayant déjà une expérience professionnelle. Cette communication vise à mieux informer sur les formations et développer l'attractivité de ces métiers. Il s'agit d'améliorer l'orientation pour attirer des candidats informés et motivés, limiter les abandons et *in fine* conduire plus d'étudiants jusqu'au diplôme.

Une campagne de communication a été créée et diffusée pour la 1^{ère} fois à l'automne 2023 et relancée début 2024 au moment des vœux sur Parcoursup et en complément de l'opération régionale « Rencontres de l'Île-de-France : formations aux métiers de la santé et du lien social ». Ces rencontres consistent dans des actions de présentation des formations organisées par les centres de formation qui visent à valoriser tous les événements sur le territoire francilien, le plus souvent des « Journées Portes Ouvertes » dans les instituts de formation.

Une affectation de 0,120 M€ a été dédiée à la promotion des formations.

Pour assurer le lien de la Région avec les étudiants et les familles, un centre d'appels est dédié aux

formations sanitaires et sociales. Afin de maintenir la qualité du service tout au long de l'année, la réponse téléphonique a été externalisée à l'Association des Paralysés de France (APF) à compter de début novembre 2024.

Une affectation de 0,110 M€ a été dédiée au paiement de cette prestation pour permettre la continuité du service au premier trimestre 2025.

0,230 M€ ont été affectés et **0,123 M€** ont été mandatés sur cette action.

Action : Fonds régional d'aide sociale pour les élèves et étudiants des formations sanitaires

L'affectation de **0,050 M€** en 2024 et le stock de crédits des années précédentes a permis de financer une aide régionale pour soutenir 33 étudiants en formation sanitaire. **0,045 M€** ont été mandatés sur cette action.

La forte diminution du nombre de bénéficiaires dans une période de précarité étudiante accrue interroge, et la refonte du dispositif est en réflexion.

Action : Fonds régional d'aide sociale pour les élèves et étudiants des formations sociales

Aucune affectation n'a été réalisée en 2024. 30 aides ont été versées grâce au stock d'affectations de l'année 2023. Les mandatements se sont établis à hauteur de **0,024 M€**.

28 - Autres services périscolaires et annexes

281 - Hébergement et restauration scolaires

En M€	Année	BP (1)	BS + Mouvements	Total ouvert	Exécution (2)	% Exécution (2)/(1)
AE	Rappel 2023	18,728	-0,818	17,910	17,910	95,63%
	2024	18,815	2,606	21,421	21,407	113,78%
CP	Rappel 2023	18,728	-2,213	16,515	16,515	88,18%
	2024	20,315	0,022	20,337	20,272	99,79%

Programme : Aides aux élèves

Action : Aide à la restauration durable

En autorisations d'engagement, **21,407 M€** ont été affectés sur cette action sur un budget ouvert de 18,815 M€ et un budget supplémentaire de 9,325 M€ voté en mai 2024.

Ils se répartissent de la manière suivante :

- 18,067 M€ au titre de la tarification au quotient familial de la restauration des lycées publics d'Île-de-France : compensation régionale à la demi-pension ;
- 0,504 M€ au titre de l'aide régionale à la demi-pension pour les lycéens des établissements privés sous contrat d'association avec le ministère de l'Éducation nationale en fonction du quotient familial (QF) régional annuel ;
- 2,850 M€ au titre des marchés relatifs à la restauration (marchés de repas d'urgence, frais de fonctionnement de la tarification, marchés de missions d'accompagnement pour la restauration durable), de la convention d'hébergement de restauration des lycéens au collèges de Noailles (CD95) et du bonus restauration durable.

En crédits de paiement, **19,803 M€** ont été mandatés sur cette action sur un budget initial ouvert de 18,815 M€.

Chapitre 932		Autorisations d'engagement		Crédits de paiement	
		BP 2024 en €	Affectations en €	BP 2024 en €	Mandats en €
28 - Autres services périscolaires et annexes					
281 - Hébergement et restauration scolaires					
Programme Aides aux élèves	HP281-001	18 815 000,00	21 407 256,87	20 315 000,00	20 271 956,86
Aide à la restauration durable	12800101	18 815 000,00	21 407 256,87	18 815 000,00	19 803 000,91
Aide à l'introduction de produits locaux et biologiques dans les lycées	12800105			1 500 000,00	468 955,95
TOTAL		18 815 000,00	21 407 256,87	20 315 000,00	20 271 956,86
	HP	18 815 000,00	21 407 256,87	20 315 000,00	20 271 956,86

Action : Aide à l'introduction de produits locaux et biologiques dans les lycées

Cette action n'a pas été dotée en autorisations d'engagement en 2024 et n'a fait l'objet d'aucune affectation.

A savoir, elle a été fusionnée avec un autre dispositif.

En crédits de paiement, **0,469 M€** ont été mandatés sur cette action sur un budget initial ouvert de 1,500 M€.

288 - Autres services annexes de l'enseignement

En M€	Année	BP (1)	BS + Mouvements	Total ouvert	Exécution (2)	% Exécution (2)/(1)
AE	Rappel 2023	21,880	-0,384	21,496	21,446	98,02%
	2024	19,570	2,631	22,201	22,201	113,45%
CP	Rappel 2023	21,880	-2,178	19,702	19,654	89,83%
	2024	19,570	6,921	26,491	26,234	134,05%

Programme : Centre de ressources

Action : CERTA et CERGE

La convention avec le CERTA étant arrivée à son terme, cette action enregistre uniquement la participation régionale au soutien des installations spécifiques des filières du génie électrique entre Etat-Région (Le CERGE).

A ce titre, en autorisations d'engagement, il a été affecté **0,010 M€** sur cette action.

En crédits de paiement, cette action n'a pas été dotée et n'a fait l'objet d'aucun mandatement.

Action : Campus des métiers et des qualifications

En autorisations d'engagement, cette action n'a pas été dotée et n'a fait l'objet d'aucune affectation en 2024.

En crédits de paiement, **0,771 M€** ont été mandatés sur cette action.

Le budget de ce dispositif, n'étant plus porté par le pôle lycées, fait état d'un niveau de mandatement pour continuer à soutenir la politique d'ouverture des lycées au monde professionnel au travers de la démarche campus des métiers et des qualifications qui entend mettre en réseau des acteurs économiques, de la formation et de la Recherche, pour répondre aux problématiques d'emploi des filières industrielles des territoires.

Avec la réforme du lycée professionnel notamment, le concept de campus évolue en « Campus d'excellence ». Pensés pour favoriser les synergies avec le territoire, le tissu économique local, l'enseignement supérieur, la recherche et le monde professionnel, ces nouveaux campus pourront accueillir des fab labs, des tiers-lieux et/ou des plateformes technologiques partagées.

Programme : Aides aux élèves de second cycle, BTS, CPGE post-bac et assimilées

Action : Aide régionale à l'équipement

En autorisations d'engagement, **7,054 M€** ont été affectés sur cette action sur un budget ouvert de 4,800 M€ et un budget supplémentaire de 0,695 M€ voté en mai 2024. Ce niveau d'affectation a également été permis par des redéploiements de crédits à hauteur de 1,559 M€.

Ce dispositif permet aux lycées de secteurs publics et privés sous contrat d'association avec le ministère de l'Éducation nationale d'acquérir des équipements et matériels pédagogiques personnels destinés aux élèves de première année des filières de production, certaines filières de services et, depuis la rentrée

Chapitre 932		Autorisations d'engagement		Crédits de paiement	
		BP 2024 en €	Affectations en €	BP 2024 en €	Mandats en €
28 - Autres services périscolaires et annexes					
288 - Autres services annexes de l'enseignement					
Programme Centre de ressources	HP288-003		10 000,00		771 197,97
CERTA et CERGE	12800301		10 000,00		
Campus des métiers et des qualifications	12800302				771 197,97
Programme Aides aux élèves de second cycle, BTS, CPGE post-bac et assimilées	HP288-004	4 800 000,00	7 054 451,00	4 800 000,00	8 141 403,52
Aide régionale à l'équipement	12800401	4 800 000,00	7 054 451,00	4 800 000,00	6 605 984,93
Aide régionale à l'acquisition de manuels scolaires	12800402				1 535 418,59
Programme Schéma des formations	HP288-006	7 770 000,00	7 636 871,24	7 770 000,00	6 716 991,08
Budget d'autonomie éducative et réussite des élèves	12800601	6 600 000,00	5 701 530,24	6 600 000,00	5 437 356,47
Actions pour la citoyenneté, la participation lycéenne et la lutte contre les discriminations	12800602	1 170 000,00	1 357 741,00	1 170 000,00	1 229 140,32
Olympiades des métiers	12800605		577 600,00		50 494,29
Programme Numérique des lycées	HP288-008	7 000 000,00	7 500 000,00	7 000 000,00	10 604 882,83
Numérique des lycées	12800801	7 000 000,00	7 500 000,00	7 000 000,00	10 604 882,83
TOTAL		19 570 000,00	22 201 322,24	19 570 000,00	26 234 475,40
	HP	19 570 000,00	22 201 322,24	19 570 000,00	26 234 475,40

2022, de la spécialité « autres disciplines artistiques et spécialités artistiques plurivalentes » et de la formation prépa-métiers niveau 3^{ème}.

Par ailleurs, 1,560 M€ ont été affectés pour le dispositif d'aide régionale à l'acquisition des manuels scolaires. Cette mesure, répond aux objectifs de simplification de gestion avec un dispositif unique qui dispense les établissements de passer leurs propres marchés.

Ce dispositif permet aux établissements d'acquérir des équipements et matériels pédagogiques personnels destinés aux élèves de première année des filières de production, de certaines filières de services et depuis la rentrée 2022 des filières de la spécialité « autres disciplines artistiques et spécialités artistiques plurivalentes ». L'aide est accordée sous conditions de ressources aux étudiants des établissements publics et privés sous contrat avec le ministère de l'Éducation nationale.

Par ailleurs, ce dispositif a pour objectif de prendre en charge pour partie les frais d'hébergement, de transport et d'inscription aux concours des élèves de classes préparatoires aux grandes écoles. L'aide est accordée sous conditions de ressources aux étudiants des établissements publics et privés sous contrat avec le ministère de l'Éducation nationale.

En crédits de paiement, **6,606 M€** ont été mandatés sur cette action sur un budget initial ouvert de 4,800 M€.

Action : Aide régionale à l'acquisition de manuels scolaires

En crédits de paiement **1,535 M€** ont été mandatés au titre de cette action en 2024.

Programme : Schéma des formations

Action : Budget d'autonomie éducative et réussite des élèves

En autorisations d'engagement, **5,702 M€** ont été affectés sur cette action sur un budget ouvert de 6,600 M€ dont 0,898 M€ de crédits redéployés à destination d'autres actions du secteur des lycées.

Cette action enregistre :

Des actions sur la persévérance scolaire pour 0,419 M€ :

- le dispositif d'aide aux devoirs et étude encadrée (AD2E) pour 0,120 M€ ;
- l'accompagnement des jeunes mères et lycéennes accidentées ou malades pour 0,299 M€.

Le dispositif « Budget d'autonomie éducative francilien » (BAEF) a pour finalité d'accompagner des lycées publics à hauteur de 0,010 M€ et les lycées privés à hauteur de 0,002 M€ dans le déploiement de projets éducatifs à destination des lycéens franciliens. A ce titre, 4,162 M€ ont été affectés dont 0,037 M€ pour les campus d'été, destinés à remobiliser les élèves pour un retour à l'école pendant la période estivale.

Et des actions de soutien en lien avec l'information à l'orientation des lycées pour le lien Ecole-Entreprise pour 1,120 M€ d'affectations :

- l'organisation d'événements pour la réussite des élèves à hauteur de 0,020 M€ ;
- la mobilité européenne en facilitant les stages à l'étranger des élèves inscrits en sections européennes issus des lycées professionnels à hauteur de 0,432 M€ ;
- le soutien du dispositif « Ecole entreprise » permettant aux lycéens d'acquérir les codes de l'entreprise pour 0,668 M€, dont 0,100 M€ pour les Comités Locaux (CLEE).

En crédits de paiement, **5,437 M€** ont été mandatés sur cette action sur un budget initial ouvert de 6,600 M€.

Action : Actions pour la citoyenneté, la participation lycéenne et la lutte contre les discriminations

En autorisations d'engagement, **1,358 M€** ont été affectés sur cette action sur un budget ouvert de 1,170 M€ et un budget supplémentaire de 0,480 M€ voté en mai 2024.

Des actions sur l'égalité filles/garçons en matière d'orientation dans des filières scientifiques et techniques, avec le dispositif Olympe, pour 0,198 M€, permettant de renforcer le soutien à la réussite

scolaire des filles, notamment en milieu modeste en particulier dans les quartiers populaires.

Des actions de soutien en lien avec la citoyenneté, au sens large, pour 1,149 M€ d'affectations :

- les enjeux concernant le développement durable pour 0,090 M€ ;
- les champs multiples en lien avec la citoyenneté pour 1,059 M€, tels que les thématiques sur le harcèlement et cyberharcèlement scolaire, les violences, les rixes, l'égalité filles-garçons, la laïcité, la lutte contre toutes les formes de discrimination et d'exclusion, le devoir de mémoire, l'éducation aux médias, le respect, la tolérance...

Enfin, un soutien pour le fonctionnement des fédérations de parents d'élèves pour 0,010 M€.

En crédits de paiement, **1,229 M€** ont été mandatés sur cette action sur un budget initial ouvert de 1,170 M€.

Action : Olympiades des métiers

Cette action n'a pas été dotée en autorisations d'engagement et en crédits de paiement.

Cette ligne a été affectée à hauteur de **0,578 M€** pour soutenir l'organisation et la participation de la délégation francilienne des métiers aux compétitions worldskills. Ce niveau d'affectation a été permis par des redéploiements de crédits à hauteur du même montant.

Un montant de **0,050 M€** a été mandaté sur cette action au titre de l'année 2024.

Programme : Numérique des lycées

Action : Numérique des lycées

En autorisations d'engagement il a été affecté **7,500 M€** en faveur de la modernisation du parc informatique des lycées et du besoin en matière de maintenance.

Cette action concerne l'hébergement et la maintenance de la place de services numériques, développements, ressources numériques et logiciels liés à Monlycée.net et la maintenance distante et de terrain de l'ensemble de l'infrastructure réseau et serveurs des lycées.

10,605 M€ ont été mandatés sur un budget de 7,000 M€ au titre de l'année 2024 sur cette action.

CHAPITRE 933 - CULTURE, VIE SOCIALE, JEUNESSE, SPORTS ET LOISIRS

En M€	Année	BP (1)	BS + Mouvements	Total ouvert	Exécution (2)	% Exécution (2)/(1)
AE	Rappel 2023	98,135	0,500	98,635	98,458	100,33%
	2024	100,810	2,500	103,310	94,752	93,99%
CP	Rappel 2023	84,965	-4,535	80,430	77,710	91,46%
	2024	98,710	-0,139	98,571	98,313	99,60%

31 - Culture

311 - Activités artistiques, actions et manifestations culturelles

En M€	Année	BP (1)	BS + Mouvements	Total ouvert	Exécution (2)	% Exécution (2)/(1)
AE	Rappel 2023	50,364	-1,037	49,327	49,317	97,92%
	2024	47,514	-0,005	47,509	45,561	95,89%
CP	Rappel 2023	50,364	-	50,364	50,363	100,00%
	2024	47,514	-3,336	44,178	44,169	92,96%

Programme : Aide à la création et à la diffusion des arts de la scène et de la rue

Action : Soutien au spectacle vivant

Au-delà des soutiens régionaux relevant de dispositifs éprouvés, la Région a poursuivi la montée en puissance des nouveaux dispositifs, notamment dans l'Olympiade culturelle avec le dispositif de la Caravane de l'Ile-de-France, et la troisième édition de l'appel à projet qui a permis de soutenir 62 projets. Au total, ces différentes opérations ont représenté un total de 0,740 M€ sur la ligne spectacle vivant.

Une affectation globale de **8,660 M€** a été votée en autorisations d'engagement.

L'aide aux festivals et manifestations à rayonnement régional

105 manifestations ont été soutenues pour un montant de 4,921 M€.

Parmi les festivals soutenus par la Région, certains sont d'envergure et d'intérêt régional, voire international, et nécessitent des niveaux de financements supérieurs, tels que Solidays, Rock-en- Seine et We Love Green.

L'aide aux réseaux dans le domaine du spectacle vivant

En 2024, 8 bénéficiaires ont été soutenus. Représentatifs, à l'échelle régionale, ces réseaux ont contribué à la structuration et à la professionnalisation des acteurs franciliens du spectacle vivant. 0,405 M€ ont été affectés en faveur des réseaux.

L'aide à la création

84 créations ont été soutenues, grâce à une affectation globale de 0,857 M€.

L'aide à la résidence territoriale

Ce dispositif a accompagné 11 projets en 2024. L'enveloppe affectée s'est élevée à 0,258 M€.

Les aides à la diffusion des œuvres

42 projets de diffusion ont été soutenus pour un montant global de 0,474 M€.

Chapitre 933	Autorisations d'engagement		Crédits de paiement	
	BP 2024 en €	Affectations en €	BP 2024 en €	Mandats en €
31 : Culture	48 850 000,00	46 902 140,80	48 850 000,00	45 901 652,49
32 : Sports (autres que scolaires)	16 150 000,00	15 975 251,00	26 050 000,00	28 410 943,90
33 : Jeunesse (action socio-éducative) et loisirs	1 775 000,00	4 448 874,00	1 775 000,00	5 594 885,83
34 : Vie sociale et citoyenne	34 035 000,00	27 425 696,00	22 035 000,00	18 405 121,99
TOTAL	100 810 000,00	94 751 961,80	98 710 000,00	98 312 604,21
HP	99 910 000,00	93 037 961,80	97 810 000,00	96 825 283,70
RE	900 000,00	1 714 000,00	900 000,00	1 487 320,51

Chapitre 933	Autorisations d'engagement		Crédits de paiement	
	BP 2024 en €	Affectations en €	BP 2024 en €	Mandats en €
31 - Culture				
311 - Activités artistiques, actions et manifestations culturelles				
Programme Aide à la création et à la diffusion des arts de la scène et de la rue HP311-005	33 580 000,00	32 116 857,00	33 580 000,00	30 223 578,19
Soutien au spectacle vivant 13100501	10 150 000,00	8 656 997,00	10 150 000,00	10 097 940,56
Soutien aux organismes associés oeuvrant dans le domaine des arts de la scène 13100503	8 740 000,00	8 740 000,00	8 740 000,00	8 860 000,00
Développement de la permanence artistique 13100504	14 690 000,00	14 719 860,00	14 690 000,00	11 265 637,63
Programme Soutien aux manifestations d'arts plastiques, à la création et à la diffusion numérique HP311-006	3 056 000,00	3 065 190,00	3 056 000,00	3 400 088,13
Soutien aux manifestations d'arts plastiques, à la création et à la diffusion numérique 13100601	1 940 000,00	1 949 190,00	1 940 000,00	2 274 712,42
Soutien aux organismes associés oeuvrant dans le domaine des arts plastiques 13100602	1 116 000,00	1 116 000,00	1 116 000,00	1 125 375,71
Programme Aide au livre et à la lecture HP311-007	2 800 000,00	2 288 058,00	2 800 000,00	2 429 096,06
Aide à la lecture publique et à la création littéraire 13100701	2 800 000,00	2 288 058,00	2 800 000,00	2 429 096,06
Programme Politique régionale en faveur du cinéma et de l'audiovisuel HP311-008	4 228 000,00	4 651 340,80	4 228 000,00	4 585 788,84
Actions culturelles cinématographique et audiovisuelle 13100802	2 200 000,00	2 712 440,80	2 200 000,00	1 983 453,60
Soutien aux organismes associés oeuvrant dans le domaine du cinéma 13100803	728 000,00	728 000,00	728 000,00	1 456 000,00
Soutien à la création et à l'industrie cinématographique et audiovisuelle 13100804	500 000,00	426 400,00	500 000,00	441 978,63
Aide après réalisation 13100805	800 000,00	784 500,00	800 000,00	704 356,61

L'aide à l'accompagnement de projets artistiques

10 structures ont été soutenues pour un montant global de 0,299 M€.

L'aide aux pôles de coopération territoriale

8 structures ont été soutenues pour un montant global de 0,233 M€.

L'opération « L'Île-de-France fête le théâtre »

En 2024, l'édition de cette opération estivale initiée par la Région en 2017 dans les îles de loisirs a été menée avec Les Tréteaux de France – Centre dramatique national dédié à l'itinérance, dans le cadre d'un marché public en procédure adaptée.

Le projet s'est déroulé dans 4 îles de loisirs franciliennes situées à Draveil, Créteil, Cergy- Pontoise et Val de Seine.

Au total, plus de 16 000 spectateurs ont assisté aux 160 représentations. Soit 22 spectacles ont été proposés gratuitement, ainsi que 118 ateliers d'initiation au théâtre, à la danse et aux arts du récit. Les crédits nécessaires à la poursuite de cette opération ont été affectés à hauteur de 0,840 M€.

La biennale d'art numérique Nemo

Consacrée aux arts numériques, aux performances audiovisuelles, au spectacle vivant en prise avec les nouvelles technologies ainsi qu'aux rapports entre arts et sciences, Nemo – Biennale internationale des arts numériques de la Région Île-de-France, présente dans différents lieux franciliens des expositions, spectacles, performances, concerts et rencontres. Pour son édition 2023, elle a exploré la thématique « Je est un autre ? » dans 22 lieux en Île-de-France. En 2024, le Centquatre, opérateur de la manifestation, a appelé une troisième et dernière tranche d'aide au fonctionnement d'un montant de 0,104 M€.

La Région a par ailleurs renouvelé son adhésion au GIP cafés culture pour soutenir l'emploi des artistes se produisant dans les cafés musicaux et culturels afin de soutenir ces petits lieux de proximité.

Les crédits de paiement ont été consommés à hauteur de **10,097 M€** correspondant à des engagements antérieurs.

Action : Soutien aux organismes associés oeuvrant dans le domaine des arts de la scène

L'ensemble de ces organismes associés a bénéficié d'une affectation globale de **8,740 M€** en autorisations d'engagement et d'un mandatement de **8,860 M€** en crédits de paiement.

Orchestre National d'Île-de-France (ONDIF)

L'Orchestre national d'Île-de-France réunissant près de 95 musiciens, est, depuis 2019, sous la direction artistique du chef Case Scaglione.

En 2024, la subvention attribuée à l'Orchestre s'est élevée à 8,440 M€, à cela s'ajoute 0,010 M€ pour les frais de fonctionnement du bâtiment de l'ONDIF.

Chœur régional Vittoria d'Île-de-France

Créée en 1987 à l'initiative de la Région Île-de-France, l'association du Chœur régional Vittoria d'Île-de-France a pour but de faire vivre et animer un chœur amateur d'excellence, encadré et formé par une équipe professionnelle et constitué de plus d'une soixantaine de choristes issus de toute l'Île-de-France.

La subvention attribuée au Chœur Vittoria s'est élevée à 0,300 M€ en autorisations d'engagement.

Action : Développement de la permanence artistique

Les autorisations d'engagement ont été affectées à hauteur de **14,720 M€** en 2024.

Au total, 275 bénéficiaires ont été soutenus au titre de la permanence artistique et culturelle en 2024 dont 7 nouvelles entrées, soit :

- 133 équipes artistiques professionnelles indépendantes à hauteur de 4,998 M€ ;
- 111 lieux et opérateurs soit 7,433 M€ ;
- 31 fabriques de culture soit 2,085 M€.

Chapitre 933		Autorisations d'engagement		Crédits de paiement	
		BP 2024 en €	Affectations en €	BP 2024 en €	Mandats en €
Programme Soutien culturel pluridisciplinaire	HP311-011	3 850 000,00	3 439 270,00	3 850 000,00	3 530 893,50
Education artistique des lycéens	13101102	2 600 000,00	2 312 600,00	2 600 000,00	2 468 496,61
Soutien à la jeune création	13101103	1 250 000,00	1 126 670,00	1 250 000,00	1 062 396,89
TOTAL		47 514 000,00	45 560 715,80	47 514 000,00	44 169 444,72
	HP	47 514 000,00	45 560 715,80	47 514 000,00	44 169 444,72

Une aide exceptionnelle de 0,150 M€ est venue soutenir le projet mis en œuvre par le Théâtre du Soleil dans le cadre de la célébration de son soixantième anniversaire.

Les crédits de paiement ont été consommés à hauteur de **11,265 M€** correspondant à des engagements antérieurs.

Programme : Soutien aux manifestations d'arts plastiques, à la création et à la diffusion numérique

Action : Soutien aux manifestations d'arts plastiques, à la création et à la diffusion numérique

Une affectation globale de **1,949 M€** a été votée en autorisations d'engagement.

Ce soutien représente un levier d'intervention reconnu et attendu par les structures de diffusion permanente et les acteurs culturels qui interviennent sur le territoire francilien. Il constitue, avec l'aide au Fonds Régional d'Art Contemporain, d'un montant de 1,016 M€, et la cotisation annuelle versée aux Ateliers Médicis, d'un montant de 0,150 M€, le socle de l'intervention de la Région dans le secteur des arts visuels. Il est également complété par les dispositifs de soutien aux arts numériques.

La politique en faveur des arts plastiques a permis de soutenir :

Au titre des Conventions pluriannuelles et des Fabriques :

17 structures culturelles ont été soutenues pour un total de 0,785 M€ dont :

- à Paris : l'association Fétart pour le Festival Circulations, le CNEAI, le BAL et Bétonsalon ;
- en Seine-et-Marne : la Ferme du Buisson et le Centre Photographique d'Ile-de-France ;
- dans le Val-de-Marne : le Crédac ;
- dans les Hauts-de-Seine : la Maison des arts à Malakoff, le Salon de Montrouge, La Terrasse à Nanterre ;
- en Essonne: le Centre d'Art Contemporain de Brétigny et le Cyclop à Milly-la-Forêt ;
- dans les Yvelines : L'Onde à Vélizy-Villacoublay ;
- en Seine-Saint-Denis : l'EMBA - Galerie Edouard Manet de Gennevilliers, la Maison populaire à Montreuil et la Galerie de Noisy-le-Sec ;
- dans le Val d'Oise : Le Cube – Garges à Garges-lès-Gonesse.

L'objectif de ce dispositif est notamment de soutenir les espaces de diffusion, de susciter de nouveaux modes de rencontre entre publics et œuvres, de développer des partenariats avec d'autres acteurs sur le territoire.

13 Fabriques d'arts visuels ont été soutenues pour un total de 0,556 M€ dont à Paris : Mu, Immanence, le 100 ECS, Light Cone ; dans le Val d'Oise : La Source ; en Seine-Saint-Denis : L'abominable, Association W, le 6B, Parti poétique ; en Seine et Marne : V3M ; dans les Yvelines : Vanderlab – Château Ephémère ; en Essonne : Siana.

L'objectif de ce dispositif est notamment de soutenir les espaces de création, de favoriser les échanges, les collaborations et les partages de savoirs entre artistes.

Au titre des manifestations et des réseaux d'arts plastiques, numériques et urbains :

La Région encourage la création et la diffusion des arts plastiques, numériques et urbains sur l'ensemble de son territoire - et particulièrement en grande couronne - en soutenant les projets concourant à l'émergence de la jeune création artistique, leur diffusion dans des territoires dépourvus d'équipements dédiés, la circulation des publics et des savoirs, ainsi que le développement des projets collaboratifs, des partages d'expériences et de ressources.

En 2024, 18 manifestations ont été soutenues pour des festivals ou expositions temporaires (0,197 M€) et 2 réseaux (0,103 M€) pour une affectation totale de 0,300 M€.

Parmi les manifestations soutenues on peut citer : le festival photographique des Mesnographies (78) et le Futur Festival sur les cultures numériques (77).

L'association Tram ainsi que le Collectif pour la culture en Essonne ont été soutenus au titre des aides aux réseaux d'arts plastiques, numériques et urbains.

Au titre des Résidences d'artistes :

0,123 M€ ont été affectés pour 7 projets de résidences, équivalents à 7 bourses versées aux artistes à hauteur de 0,098 M€ et donnant lieu au versement de 5 subventions à des structures spécialisées pour 0,025 M€.

Les crédits de paiement ont été consommés à hauteur de **2,274 M€** correspondant à des engagements antérieurs.

Action : Soutien aux organismes associés oeuvrant dans le domaine des arts plastiques

Le Fonds Régional d'Art contemporain (FRAC) développe des missions de diffusion et de soutien à la création contemporaine en Ile-de-France. A l'inverse des FRAC dits « de 2ème génération », qui regroupent toute leur infrastructure en un seul lieu, le FRAC Île-de-France a pris le parti de développer un projet sur deux sites (Paris 19ème et Romainville en Seine-Saint-Denis) pour une inscription plus importante dans le territoire, permettant notamment d'optimiser son action de diffusion auprès de tous les publics. Le FRAC Île-de-France agit dans un contexte régional sans commune mesure avec ceux des autres FRAC - présence des plus grandes institutions et collections publiques en matière d'art contemporain, fondations privées, etc. - et déploie donc son action de manière spécifique.

La subvention attribuée au FRAC s'est élevée à **1,116 M€** en autorisations d'engagement et à **1,125 M€** en crédits de paiement.

Programme : Aide au livre et à la lecture

Action : Aide à la lecture publique et à la création littéraire

Une enveloppe totale d'autorisations d'engagement a été affectée à cette action pour un montant de **2,290 M€**.

Les actions d'initiative régionale :

Le Prix littéraire des lycéens de la Région Île-de-France

Ce prix permet aux lycéens, aux apprentis et aux stagiaires de la formation professionnelle d'apprécier la création littéraire à travers différentes propositions. Pour l'édition 2023-2024 (13ème édition), le format de l'opération a été modifié afin de proposer trois prix uniques (roman, BD et poésie) pour l'ensemble des classes impliquées, soit 32 classes qui ont lu 9 livres, en lien avec 32 librairies et médiathèques partenaires. Un forum régional a été organisé et les auteurs sont allés à la rencontre des élèves en classe (35 rencontres ont été organisées).

Plusieurs affectations ont été adoptées en 2024 pour permettre le versement des bourses aux auteurs lauréats du Prix littéraire 2023-2024 (0,001 M€), l'achat des livres (0,035 M€) et la distribution de bons d'achat de livres pour les classes participantes (environ 0,018 M€) pour l'édition 2024-2025 (14ème édition) ainsi que la mise en œuvre du Prix pour les éditions 2024-2025 et 2025-2026 (0,123 M€).

La Quinzaine de la librairie pour les lycéens

Cette opération qui se déroule au printemps permet la rencontre de lycéens avec des auteurs dans des librairies partenaires. Elle a impliqué au printemps 2024, un total de 50 lycées, 50 librairies et 50 auteurs.

Afin de permettre la mise en œuvre de l'opération en 2024-2025, un montant de 0,078 M€ a été affecté dans le cadre du marché en cours ainsi qu'une affectation de 0,022 M€ pour la distribution de bons d'achat de livres pour les classes participantes.

Les leçons de littérature

Afin de permettre la mise en œuvre de l'opération en 2024-2025 (8ème édition), un montant de 0,202 M€ a été affecté dans le cadre du marché en cours. Ce sont au total 98 leçons qui ont été données en 2023-2024 par 45 auteurs dans 98 lycées.

Afin de mettre en place des actions de communication sur ces différentes opérations Livre et lecture, notamment l'édition d'affiches pour le Prix littéraire, les leçons de littérature, la Quinzaine de la librairie, les clubs de lecture et la lecture à voix haute, un montant de 0,020 M€ a été affecté.

Le Festival du Livre de Paris

Organisée par le Syndicat National de l'Edition, la troisième édition du Festival du livre de Paris s'est déroulée du 12 au 14 avril 2024 au Grand Palais Ephémère. La Région Île-de-France en a été un des partenaires majeurs en accueillant 33 éditeurs indépendants franciliens.

Afin de permettre la distribution de bons d'achat de livres aux classes de lycées inscrites pour une visite du Festival en avril 2025, un montant de 0,110 M€ a été affecté dans le cadre du marché en cours.

Les soutiens aux projets :

Le Programme régional de résidences d'écrivains : affectation totale de 0,228 M€

16 résidences ont été soutenues en 2024 comprenant 16 bourses pour les auteurs d'un montant total de 0,205 M€ et 7 subventions versées à des structures d'accueil pour un montant total de 0,014 M€. Pour les auteurs non dispensés de précompte, la Région a versé des cotisations sociales à l'URSSAF pour un montant de 0,009 M€. Ces résidences se répartissent sur le territoire francilien.

Les genres littéraires représentés sont multiples : la fiction, la poésie, le conte, l'essai, le théâtre et la jeunesse/BD.

La valorisation de ce programme via une revue littéraire en ligne a été arrêtée en 2024.

L'aide aux projets des professionnels du livre a représenté 23 aides pour un total de 0,325 M€.

Le soutien aux projets éditoriaux exceptionnels

11 projets d'éditeurs ont été aidés en 2024, pour des projets de livres exceptionnels ou pour un programme de publications.

La promotion des éditeurs indépendants

2 éditeurs ont été aidés en 2024 pour la participation à des salons en France et à l'étranger.

Le soutien à l'élaboration d'outils et d'actions communes par des groupements de professionnels : ont été aidés 9 projets de regroupements.

Le soutien aux projets innovants : 1 projet a été soutenu au titre de ce dispositif.

L'aide à la librairie indépendante

Une subvention d'aide globale à l'Association pour le Développement de la Librairie de Création (ADELC), de 0,300 M€, aura permis à celle-ci d'intensifier ses aides et son accompagnement en faveur d'une trentaine de librairies franciliennes.

L'aide aux manifestations littéraires

En 2024, 32 projets ont été aidés et se répartissent sur l'ensemble du territoire, pour un montant total de 0,517 M€.

Parmi ces projets aidés, beaucoup de manifestations ont un ancrage local significatif.

Certains projets aidés, bien qu'implantés localement, connaissent une notoriété qui dépasse les frontières de leur territoire de référence. Il en est ainsi, par exemple, du festival de littérature contemporaine Hors limites, basé en Seine-Saint-Denis, ou encore du festival de traduction et littérature étrangère VO-VF qui se tient à Gif-sur-Yvette (91).

Quelques-uns des projets soutenus ont également un rayonnement national voire international. C'est le cas du Marché de la Poésie qui est organisé à Paris, du salon du livre et de la presse jeunesse en Seine-Saint-Denis, organisé à Montreuil.

Olympiade culturelle

Retenus dans le cadre de l'appel à projet global Olympiade, 3 projets ont été soutenus dans le secteur

du livre et de la lecture pour un montant de 0,033 M€ dont le « Parc d'attractions littéraires » du Salon du livre jeunesse de Montreuil et le Printemps des contes dans l'Essonne.

Les crédits de paiement ont été consommés à hauteur de **2,429 M€** correspondant à des engagements antérieurs.

Programme : Politique régionale en faveur du cinéma et de l'audiovisuel

Action : Actions culturelles cinématographique et audiovisuelle

2,712 M€ ont été affectés en autorisations d'engagement pour l'ensemble des actions relevant de cette politique.

Dispositifs d'éducation à l'image

Lycéens et Apprentis au Cinéma : années scolaires 2023-2024 et 2024/2025

Les autorisations d'engagement affectées à ce dispositif se sont élevées à 0,831 M€, et correspondent à 0,785 M€ de complément au montant de 0,100 M€ déjà affecté en 2023 pour le lancement de l'édition 2024-2025, à 0,040 M€ correspondant à la révision du prix du marché pour l'édition 2023-2024 ainsi qu'à 0,007 M€ de complément pour l'édition 2023-2024.

Soutien aux festivals et réseaux cinématographiques

L'aide aux festivals et aux réseaux a été conçue pour préserver la diversité de l'offre cinématographique dans l'ensemble du territoire francilien, en soutenant les nombreux projets qui favorisent dans un contexte partenarial la diffusion des films (inédits, art & essai, animation, patrimoine...), leur accompagnement culturel (rencontres-débats, expositions notamment) et les actions d'éducation à l'image.

En 2024, la Région a apporté son soutien à 45 opérations relevant de l'action culturelle cinématographique pour un montant de 1,061 M€. Ces aides concernent 22 festivals de cinéma (0,460 M€), dont Côté Court à Pantin (93), le Cinéma du Réel à Paris (75) et le festival PIDS à Enghien- (95), ainsi que 23 réseaux de diffusion cinématographique (0,601 M€) dont Ecrans VO (salles de cinémas du 95) et la coordination de Talents en Courts (soutien à la jeune création).

Les réseaux sont des associations ou des structures régionales qui jouent le rôle de lieux de formation ou de centres de ressources pour renforcer la sensibilisation des publics ou leur professionnalisation.

Soutien aux projets de médiation culturelle dans les salles de cinéma franciliennes

A la suite de l'adoption de la délibération n° CR 2020-016 du 5 mars 2020 approuvant le soutien aux projets de médiations culturelles dans les salles de cinéma franciliennes, la Région a mis en place une préfiguration de ce dispositif sur 3 ans.

En 2024, la Région a renouvelé son soutien à 1 projet de médiation culturelle pour un montant total de 0,030 M€ (année 3 pour le réseau de salles en Essonne).

Les crédits de paiement ont été consommés à hauteur de **1,983 M€** correspondant à des engagements antérieurs.

Action : Soutien aux organismes associés oeuvrant dans le domaine du cinéma

Intégrée depuis le 1er janvier 2019 à l'agence Paris Région Entreprises (*Choose Paris Region*), la Commission du Film poursuit et amplifie son action visant à répondre aux demandes des équipes de productions françaises et étrangères en matière d'accueil de tournage, à dynamiser l'écosystème francilien et à valoriser ainsi l'activité de la filière audiovisuelle et cinématographique en Ile-de-France.

La subvention affectée à la CFIDF s'est élevée à **0,728 M€** en autorisations d'engagement.

Les crédits de paiement ont été consommés à hauteur de **1,456 M€** correspondant à deux années d'autorisation d'engagement suite à un décalage de l'affectation 2023 sur des crédits de paiement 2024.

Action : Soutien à la création et à l'industrie cinématographique et audiovisuelle

Les crédits dédiés à cette action en autorisations d'engagement se sont élevés à **0,427 M€**.

Le dispositif d'aide à l'écriture de scénario a pour objectif de favoriser la création cinématographique et audiovisuelle et l'émergence de nouveaux scénaristes. Ce dispositif soutient des auteurs dans leur projet d'écriture grâce à des bourses allant de 0,008 M€ à 0,018 M€ et permet la mise en œuvre d'ateliers rencontres au sein d'un lycée ou d'une structure d'accueil située en Île-de-France.

Les auteurs sélectionnés bénéficient par ailleurs pour partie d'entre eux d'actions d'accompagnement, dans le cadre d'un marché.

0,320 M€ ont été affectés sous forme de subventions pour 27 projets et 35 auteurs de scénarios, 0,026 M€ pour les cotisations Agessa et 0,030 M€ pour le marché d'accompagnement.

Les crédits de paiement ont été consommés à hauteur de **0,441 M€** correspondant à des engagements antérieurs.

Action : Aide après réalisation

Ce dispositif permet la finalisation d'œuvres cinématographiques déjà tournées, non achevées et financièrement fragiles pour favoriser leur diffusion en salle de cinéma. Au total 35 films ont été soutenus en 2024, dont 16 courts métrages, pour un total de 0,164 M€ et 19 longs métrages pour un total de 0,621 M€.

Le budget affecté en 2024 s'élève à **0,785 M€** en autorisations d'engagement.

Parmi les courts métrages soutenus, on peut notamment citer : *Moi aussi* de Judith Godrèche et *C'est pas moi* de Leos Carax.

Parmi les longs métrages soutenus, on peut notamment citer :

- *Ma vie Ma gueule* de Sophie Fillières (film d'ouverture de la quinzaine des cinéastes du Festival de Cannes et coup de cœur SACD) ;
- *Les Filles du Nil* de Nada Riyahd et Ayman El Amir (semaine de la critique et prix de l'œil d'Or du documentaire - Festival de Cannes) ;
- *All We Imagine as Light* de Payal Kapadia (grand prix du Festival de Cannes).

Les crédits de paiement ont été consommés à hauteur de **0,704 M€** correspondant à des engagements antérieurs.

Programme : Soutien culturel pluridisciplinaire

Action : Education artistique des lycéens

2,313 M€ ont été affectés en autorisations d'engagement pour soutenir les projets d'Education Artistique et Culturelle (EAC).

Le septième appel à projets « EAC » et la poursuite des Conventions régionales pluriannuelles - CREAC en années 2 et 3 en 2024-2025 :

Ce sont au total 90 projets dont le programme Flash collection du FRAC qui seront accompagnés en 2024-2025 dans près de 250 établissements.

Les 90 projets retenus pour 2024-2025, qui ont fait l'objet d'une affectation de 1,985 M€, se ventilent de la manière suivante : 29 CREAC, 22 programmes et 39 actions ponctuelles.

L'ensemble des disciplines artistiques sont représentées : spectacle vivant, arts plastiques et numériques, livre, patrimoine, cinéma et audiovisuel.

Le dispositif s'articule autour de 4 axes prioritaires :

- une attention particulière est portée aux établissements dont les élèves sont les plus éloignés des pratiques artistiques et culturelles ;
- sont encouragés les partenariats entre les structures culturelles et les établissements à proximité ;

- la fréquentation des grandes institutions culturelles franciliennes est à favoriser pour les jeunes qui en sont les plus éloignés ;
- chaque projet doit impliquer le plus grand nombre d'élèves, en touchant au moins 2 classes par établissement et en rayonnant sur d'autres classes.

Le soutien aux projets d'EAC des scènes nationales :

Dans le cadre de l'adoption d'une convention spécifique avec les 9 scènes nationales d'Île-de-France relative au soutien régional à la permanence artistique et culturelle, il a été adopté une subvention d'EAC pour 8 d'entre elles, pour un montant de 0,205 M€.

Le dispositif de soutien aux clubs de lecture et à la lecture à voix haute dans les lycées créé en 2022 se poursuit en 2024-2025, avec le soutien à la création et au développement de clubs de lectures dans 48 lycées, pour un montant de 0,053 M€ ainsi que la mise en œuvre de 85 lectures à voix haute, pour un montant de 0,13 M€.

Les partenariats avec les grands établissements culturels d'Île-de-France se sont poursuivis en 2023-2024 avec le Château de Versailles et la Philharmonie de Paris et ont permis d'offrir aux lycéens franciliens de bénéficier de visites guidées et de concerts pédagogiques grâce à la mise à disposition d'autocars. Le partenariat initié avec le musée du Louvre à destination des habitants des quartiers populaires dans le cadre de l'été culturel a été interrompu pendant la période des jeux olympiques et paralympiques 2024.

Une affectation d'un montant de 0,029 M€ a été adoptée afin de poursuivre ces partenariats. Un partenariat avec le château de Versailles et le musée d'Orsay a par ailleurs été amorcé en 2024 et soutenu dans le cadre de l'appel à projets « EAC ».

Ces projets spécifiques s'ajoutent aux autres initiatives d'éducation artistique et culturelle déployées dans le cadre des dispositifs sectoriels précités : Lycéens et apprentis au cinéma, Leçons de littérature, Prix Littéraire des lycéens de la Région Île-de-France, La Quinzaine de la librairie pour les lycéens, Tous à l'orchestre !

Les crédits de paiement ont été consommés à hauteur de **2,468 M€** correspondant à des engagements antérieurs comme les opérations « OpérApprentis » avec l'Opéra de Paris, « l'Automne au lycée » avec le festival d'Automne ou encore « Regards croisés » avec Les Cuizines et « le lycée de demain » avec le Plus Petit Cirque du Monde.

Action : Soutien à la jeune création

1,127 M€ ont été affectés en autorisations d'engagement.

2024 a été la septième année de mise en œuvre du Fonds régional pour les Talents Emergents (dispositif FoRTE), qui vise à encourager les premières créations de jeunes artistes en Île-de-France, afin d'en faire un laboratoire de la création artistique et culturelle.

Ce dispositif lancé en 2017 propose un soutien et un accompagnement par une structure aux jeunes artistes et créateurs en voie de professionnalisation.

Musique, arts de la scène, arts plastiques et cinéma/audiovisuel sont les 4 grandes disciplines concernées, les projets hybrides entre disciplines étant également accueillis.

L'appel à projets FoRTE#7 a suscité 275 candidatures, dont :

- 68 projets en arts de la scène ;
- 85 projets en cinéma et audiovisuel ;
- 51 projets en arts visuels ;
- 71 projets en musique.

Après instruction et avis des jurys, 37 dossiers, mobilisant 37 artistes, ont été retenus comme lauréats dans le cadre de cette sixième édition :

- 10 projets en arts de la scène ;
- 9 projets en cinéma et audiovisuel ;
- 9 projets en arts visuels ;
- 9 projets en musique.

Une enveloppe de 0,868 M€ a été affectée pour soutenir ces 37 projets, ainsi que 0,070 M€ dédiés au

paiement des charges sociales afférentes aux bourses octroyées et 0,130 M€ pour l'organisation du prochain évènement des « 24 heures de la création », de valorisation de la jeune création francilienne à travers les œuvres et les artistes FoRTE.

Île-des-chances

Créée par la Région Île-de-France en 2022, en partenariat avec la plateforme de financement participatif Kiss Kiss Bank Bank (KKBB), L'Île des chances est un dispositif de soutien à la création dans le domaine de la musique. Il a pour objectif de financer des projets portés par des artistes franciliens, seuls ou en collectif, tels que l'enregistrement d'un EP ou d'un album, le pressage d'un vinyle, la réalisation d'un clip, une création scénique, etc. Les artistes sélectionnés par la région Île de France sont accompagnés dans une démarche de collecte de fonds sur la plateforme KKBB, durant un mois. Si l'objectif de financement est atteint, le soutien régional double le montant de la levée de fonds obtenue, dans la limite de 5 000 euros. À travers ce dispositif, la Région Île-de-France contribue à l'émergence d'artistes hors des circuits institutionnels et offre à chacun la possibilité d'être co-acteur de cette action en apportant son soutien aux talents repérés.

Pour sa deuxième édition, l'appel à projets, clos en 2023, a suscité 85 candidatures, dont 11 ont obtenu un avis favorable après instruction par les services de la Région (0,0432 M€).

Les crédits de paiement ont été consommés à hauteur de **1,062 M€** correspondant à des engagements antérieurs.

312 - Patrimoine

En M€	Année	BP (1)	BS + Mouvements	Total ouvert	Exécution (2)	% Exécution (2)/(1)
AE	Rappel 2023	1,536	1,037	2,573	2,573	167,51%
	2024	1,336	0,005	1,341	1,341	100,41%
CP	Rappel 2023	1,536	0,500	2,036	1,899	123,63%
	2024	1,336	0,480	1,816	1,732	129,66%

Programme : Développement du patrimoine en région

Action : Connaissance et diffusion du patrimoine

Une enveloppe globale de **0,393 M€** a été affectée en autorisations d'engagement au profit de cinq grands types d'actions de valorisation patrimoniale :

Les aides aux projets de valorisation du patrimoine

La délibération n° CR 2017-084 du 06 juillet 2017 propose une intervention en faveur des projets menés par les acteurs du territoire pour valoriser le patrimoine.

Au total, ce sont 17 projets œuvrant à la valorisation du patrimoine qui ont bénéficié en 2023 de l'aide de la Région (0,178 M€) soit au titre des Musées, des Maisons d'artiste ou des réseaux structurants du patrimoine.

Les manifestations

La 8ème édition du concours *Patrimoines en poésie* : ce concours, organisé par la Direction régionale des affaires culturelles (DRAC) et la Région d'Île-de-France, permet à des jeunes poètes en herbe de moins de 12 ans de donner libre cours à leur imagination en célébrant le patrimoine francilien. Lancé lors des Journées européennes du patrimoine, il encourage la curiosité, l'originalité et la créativité. Chaque année, 12 lauréats sont récompensés dans quatre catégories et la remise des prix se déroule dans un lieu patrimonial emblématique, offrant aux enfants un temps fort privilégié. La remise des prix, en mars 2024, a eu lieu à l'hôtel de la Marine.

La 8ème édition de Jardins ouverts a rassemblé 90 000 visiteurs. Après sept éditions menées avec succès, l'opération Jardins ouverts a été redéployée sur les deux mois d'été, avec pour objectif d'offrir à tous les Franciliens un été riche en animations culturelles et artistiques dans les espaces verts de leur région.

Plus de 200 jardins mobilisés sur l'ensemble du territoire francilien ont proposé une programmation

Chapitre 933		Autorisations d'engagement		Crédits de paiement	
		BP 2024 en €	Affectations en €	BP 2024 en €	Mandats en €
31 - Culture					
312 - Patrimoine					
Programme Développement du patrimoine en région	HP312-014	650 000,00	393 425,00	650 000,00	591 192,03
Connaissance et diffusion du patrimoine	13101409	650 000,00	393 425,00	650 000,00	591 192,03
Programme Patrimoine régional à vocation culturelle	HP312-015	686 000,00	948 000,00	686 000,00	1 141 015,74
Patrimoine régional (Villarceaux et maison Jean Cocteau)	13101503	686 000,00	948 000,00	686 000,00	1 141 015,74
TOTAL		1 336 000,00	1 341 425,00	1 336 000,00	1 732 207,77
	HP	1 336 000,00	1 341 425,00	1 336 000,00	1 732 207,77

destinée à tous les publics. Particulièrement riche en installations artistiques présentées durant tout l'été, cette opération a ainsi offert une palette de visites variées parmi près de 500 rendez-vous programmés dans les plus beaux domaines franciliens.

L'adhésion à la Fondation du Patrimoine

La Région a confié à la Fondation du patrimoine, la mise en œuvre de sa politique d'aide au patrimoine non protégé, par un dispositif de cofinancement. Ce partenariat a été noué en 2017 avec la Fondation du Patrimoine, notamment pour organiser la recherche de financements privés participatifs, à hauteur de 1 € Région pour 1 € de ressources privées.

Dans ce cadre, la Région a choisi d'adhérer à cette Fondation. 0,015 M€ ont donc été affectés au titre de la cotisation annuelle.

Les crédits de paiement ont été consommés à hauteur de **0,591 M€**.

Programme : Patrimoine régional à vocation culturelle

Action : Patrimoine régional (Villarcieux et maison Jean Cocteau)

0,948 M€ ont été affectés en autorisations d'engagement pour permettre l'engagement des dépenses d'entretien courant du Domaine de Villarcieux et le fonctionnement de la Maison Cocteau.

0,387 M€ a été affecté pour permettre à la Région d'assurer diverses opérations d'entretien et de maintenance de la maison Jean Cocteau.

0,561 M€ ont été affectés pour le domaine de Villarcieux, afin de financer la saison culturelle et la gestion quotidienne du domaine.

Les crédits de paiement ont été consommés à hauteur de **1,141 M€**.

32 - Sports (autres que scolaires)

326 - Manifestations sportives

En M€	Année	BP (1)	BS + Mouvements	Total ouvert	Exécution (2)	% Exécution (2)/(1)
AE	Rappel 2023	19,200	13,956	33,156	33,095	172,37%
	2024	16,150	-0,174	15,976	15,975	98,92%
CP	Rappel 2023	21,280	-3,292	17,988	16,967	79,73%
	2024	26,050	2,362	28,412	28,411	109,06%

Programme : Participation de la Région aux JOP 2024

Action : Participation de la Région au financement des JOP 2024

La région Île-de-France, membre fondateur de la candidature de Paris 2024, partie prenante des JOP de 2024, a souhaité rassembler tous les Franciliens et Franciliennes autour de cet évènement mondial. Elle a ainsi mobilisé un montant d'affectation de **5,760 M€** pour mettre en place un ensemble de prestations et animations destinées à célébrer les JOP Paris 2024 et les athlètes olympiques et paralympiques français.

Elle a ainsi :

- Soutenu, à hauteur de 1,066 M€, 114 projets de célébrations territoriales des JOP 2024, proposées par les communes, qui ont permis aux Franciliens et aux visiteurs français ou étrangers de vivre l'émotion et l'expérience des JOP dans tous les territoires d'Île-de-France, au travers d'animations accessibles, des rencontres avec des athlètes, des initiations à la pratique sportive, des comptoirs gourmands, des actions culturelles ... Ces évènements spécifiques et festifs se sont déroulés sur la période comprise entre le 22 juin et le 15 septembre 2024, dont 46 étaient dans les territoires orphelins des jeux (31 en grande couronne et 15 en petite couronne).

- Accompagné, à hauteur de 1,893 M€, 11 « Clubs 2024 » qui ont permis à chacun de vivre les grands moments des Jeux et de célébrer les exploits de nos athlètes, tout en découvrant et pratiquant des

Chapitre 933		Autorisations d'engagement		Crédits de paiement	
		BP 2024 en €	Affectations en €	BP 2024 en €	Mandats en €
32 - Sports (autres que scolaires)					
326 - Manifestations sportives					
Programme Participation de la Région aux JOP 2024	HP326-005	5 200 000,00	5 759 659,08	15 100 000,00	13 874 836,41
Participation de la Région au financement des JOP 2024	13200502	5 200 000,00	5 759 659,08	15 100 000,00	13 874 836,41
Programme Développement de la pratique sportive et des événements	HP326-006	10 950 000,00	10 215 591,92	10 950 000,00	14 536 107,49
Soutien au mouvement sportif	13200601	6 300 000,00	4 938 780,00	6 300 000,00	8 259 621,38
Aide à la mobilité	13200602	500 000,00	438 000,00	500 000,00	466 400,00
Plan Sport oxygène	13200606				55 310,75
Soutien et promotion des événements sportifs	13200609	4 150 000,00	4 838 811,92	4 150 000,00	5 754 775,36
TOTAL		16 150 000,00	15 975 251,00	26 050 000,00	28 410 943,90
	HP	16 150 000,00	15 975 251,00	26 050 000,00	28 410 943,90

activités sportives et/ou culturelles établies en lien avec l'Olympiade Culturelle.

- Organisé, pour un montant de 0,600 M€, un grand évènement festif et sportif au Stade Nautique Olympique d'Île-de-France, en partenariat avec Paris 2024, dans le cadre de la 8^{ème} édition de la Semaine Olympique et paralympique (SOP).

- Déployé un plan de signalétique destiné à habiller les propriétés régionales, notamment les îles de loisirs régionales, aux couleurs des Jeux Olympiques et Paralympiques de Paris 2024. Montant d'affectation : **2,200 M€**

Pour mémoire, la participation à l'organisation des Jeux Paralympiques prévue pour l'exercice 2024 a été affectée au COJOP Paris 2024 par anticipation en 2023

Au 31/12/2024, cette action affiche une consommation de **13,875 M€**, pour une enveloppe budgétaire votée à hauteur de 15,000 M€ de crédits de paiement (CPF). Les mandats correspondent à 14% à des engagements de 2024. Les plus gros mandats concernent la contribution au COJOP (8,200 M€).

Programme : Développement de la pratique sportive et des évènements

Action : Soutien au mouvement sportif

Cette action affiche une consommation totale de **4,968 M€** en autorisation d'engagement, se répartissant comme suit :

Au titre du dispositif des conventions pluriannuelles passées avec le mouvement sportif :

- 3,763 M€ affectés pour 71 ligues et comités dont 3,498 M€ par anticipation au titre de 2025, ainsi que pour soutenir la structuration et le développement du Esport en Ile-de-France (0,040 M€). Aucune affectation en faveur des fédérations en 2024, celles-ci ayant fait l'objet d'un soutien par anticipation fin 2023 ;
- 0,500 M€ affectés au CREPS pour compléter le financement du volet « Exploitation/Maintenance » du marché Global de Performance, déployé dans le cadre du projet Grand CREPS ;
- 0,007 M€ pour soutenir le défi de la navigatrice Alexandra Lucas ;
- 0,057 M€ pour soutenir, à titre exceptionnel, le Syndicat Intercommunal de Réalisation et de Gestion des Équipements Sportifs pour le C.E.S., le L.P. et la commune de Montsoult (SIRGES).

Au titre du dispositif Clubs Excellence Île-de-France :

- 0,390 M€ votés en faveur de 19 clubs sportifs franciliens, 8 dans la catégorie Clubs Elite et 11 dans celle des Clubs Premium. Pour mémoire, ce dispositif permet de développer des missions en rapport avec le développement de la pratique féminine ainsi que la lutte contre les discriminations, la reconnaissance des bénévoles, la mise en place d'écoles d'arbitrage, l'accès à la pratique pour les personnes en situation de handicap et la formation des encadrants et des officiels.

La légère baisse de consommation par rapport à l'exercice 2023 sur ce dispositif s'explique par l'impact du dispositif Objectif Haute performance 2024 (Aide individuelle aux SHN franciliens) en cette année des JOP Paris 2024.

En faveur de l'Institut Paris Région (IPR) :

L'IPR a repris les missions portées jusqu'en 2023 par Institut Régional de Développement du Sport. Le centre de ressources a notamment travaillé en 2024 sur :

- les Pratiques Sportives des Franciliens : exploitation de l'enquête 2023 sur le sport et les conditions de travail, préparation d'une publication 2025 sur et sport et l'utilisation des équipements sportifs ;
- le parasport, rôle et implication des acteurs (publication en 2024/2025) ;
- la poursuite de l'évaluation post Jeux Olympiques sur l'urbanisme francilien et publication d'une note « L'impact urbain des Jeux de Paris 2024 : comment mener la démarche évaluative après l'évènement ? » ;
- la participation à l'enquête nationale sur le suivi des Jeux Olympiques conduite par l'INJEP avec la publication d'une note à prévoir sur la période 2024/2025.

L'IPPR a été soutenu à hauteur de **0,200 M€** en 2024.

Au 31/12/2024, ce programme affiche une consommation de **8,260 M€**, pour une enveloppe budgétaire votée à hauteur de 6,300 M€ de crédits de paiement (CPF), un transfert de 0,822 M€ a été nécessaire pour honorer les engagements de la Région.

Action : Aide à la mobilité

Le « Fonds de soutien aux clubs sportifs Franciliens » affiche une consommation de **0,438 M€**. Cette aide profite à plus de 900 clubs et 56 disciplines avec la distribution de « bons d'achat » multi-enseignes, destinés à les soutenir financièrement dans leur fonctionnement au quotidien.

Au 31/12/2024, cette action affiche une consommation de **0,466 M€** de crédits de paiement.

Action : Plan Sport oxygène

Aucune affectation n'a été votée en 2024 sur cette action, le dispositif associé ayant été abrogé en cours d'année.

Au 31/12/2024, cette action a affiché une consommation de **0,055 M€** de crédits de paiement.

Action : Soutien et promotion des événements sportifs

Cette action a une consommation de **4,839 M€** se déclinant comme suit :

Au titre du soutien aux événements sportifs et Esportifs se déroulant en Île-de-France, la Région a accompagné des projets d'envergure à la fois locale, régionale et nationale en complément des Grands Événements Sportifs Internationaux (GESI) qui se sont multipliés à l'approche des JOP Paris 2024. Ce dispositif a été revu en cours d'année afin de préciser les critères d'attribution et d'étendre le soutien aux événements Esportifs. Cet exercice a vu le soutien de la Région à 70 événements pour une consommation de 1,840 M€.

Au titre de la promotion du sport, une affectation de 0,562 M€ a permis de procéder à des achats de places à destination des jeunes franciliens, mais aussi de prestations en lien avec des événements, tel que le Paris Games Week qui s'est déroulé en octobre 2024. Cette ligne a également été mobilisée pour financer l'hébergement de l'application Bougeott à hauteur de 0,012 M€. Cette appli propose de combiner une activité physique et à la découverte du territoire et du patrimoine culturel, grâce aux nombreux parcours qu'elle propose.

Enfin, une partie de l'affectation a permis d'anticiper l'organisation d'événements au printemps 2025.

Au titre du dispositif objectif Haute Performance 2024 - Aide individuelle aux sportifs de haut niveau franciliens, 217 sportifs se sont vu attribuer le titre d'« Ambassadeur du Sport de la Région Île-de-France » pour un montant total de 2,246 M€. Ce dispositif s'adresse entre autres aux sportifs licenciés dans un club francilien, inscrits sur la liste des sportifs de haut niveau (catégories « Elite », « Senior », « Relève » et « Reconversion »), afin de soutenir leur projet de vie (préparation sportive et après carrière sportive).

Cette action affiche une exécution de **5,755 M€** correspondant pour 42% à des engagements de 2024 (en particulier pour le dispositif Haute Performance 2024) et pour 58% à des engagements antérieurs. Un virement de crédits a été nécessaire pour cette action.

33 - Jeunesse (action socio-éducative) et loisirs

338 - Autres activités pour les jeunes

En M€	Année	BP (1)	BS + Mouvements	Total ouvert	Exécution (2)	% Exécution (2)/(1)
AE	Rappel 2023	1,775	2,743	4,518	4,518	254,54%
	2024	1,775	2,674	4,449	4,449	250,64%
CP	Rappel 2023	1,775	2,582	4,357	3,916	220,61%
	2024	1,775	3,820	5,595	5,595	315,20%

Programme : Charges diverses liées aux îles de loisirs

Action : Frais de gestion des îles de loisirs incombant à la Région en tant que propriétaire

L'action a été dotée à hauteur de 0,375 M€ au BP 2024, un abondement complémentaire de 3,120 M€ a été voté au BS pour l'alimenter. Au total, les affectations se sont élevées à **3,496 M€**, comprenant :

- le financement du protocole transactionnel avec le délégataire de Vaires-Torcy pour les 2 premières années d'exploitation de la DSP ;
- l'évacuation de déchets de l'île de loisirs de Saint-Quentin-en-Yvelines ;
- une mission d'AMO relative au projet de transformation des îles de loisirs.

L'entretien des espaces verts de Vaires-Torcy confié à Ile de France Nature (IDFN).

3,709 M€ ont été consommés en crédits de paiement sur l'année. En complément du vote initial au BP de 0,375M€, un montant de 2,500 M€ voté en BS et un virement de crédit au sein du même chapitre ont été nécessaires pour honorer les engagements de la Région. Ces mandats ont concerné à 81% des affectations de l'année 2024, en particulier pour assurer l'évacuation de déchets de l'île de loisirs de Saint-Quentin-en-Yvelines.

Programme : Développement de l'accès aux loisirs et aux vacances

Action : Développement de l'accès aux loisirs et aux vacances

Cette action, dotée à hauteur de **0,953 M€** en autorisations d'engagement, a permis :

- le financement du dispositif « tickets loisirs » ;
- le financement des villages sportifs et culturels sur 9 îles de loisirs.

La consommation en crédits de paiement s'est élevée à **1,886 M€** pour l'exercice 2024, concernant à 87 % des affectations antérieures à 2024 et à 13% les engagements pour les villages sportifs et culturels de l'année.

Chapitre 933		Autorisations d'engagement		Crédits de paiement	
		BP 2024 en €	Affectations en €	BP 2024 en €	Mandats en €
33 - Jeunesse (action socio-éducative) et loisirs					
338 - Autres activités pour les jeunes					
Programme Charges diverses liées aux Iles de loisirs	HP338-002	375 000,00	3 495 840,00	375 000,00	3 709 276,61
Frais de gestion des Iles de loisirs incombant à la Région en tant que propriétaire	13300201	375 000,00	3 495 840,00	375 000,00	3 709 276,61
Programme Développement de l'accès aux loisirs et aux vacances	HP338-004	1 400 000,00	953 034,00	1 400 000,00	1 885 609,22
Développement de l'accès aux loisirs et aux vacances	13300401	1 400 000,00	953 034,00	1 400 000,00	1 885 609,22
TOTAL		1 775 000,00	4 448 874,00	1 775 000,00	5 594 885,83
	HP	1 775 000,00	4 448 874,00	1 775 000,00	5 594 885,83

34 - Vie sociale et citoyenne

341 - Egalité entre les femmes et les hommes

En M€	Année	BP (1)	BS + Mouvements	Total ouvert	Exécution (2)	% Exécution (2)/(1)
AE	Rappel 2023	1,700	0,108	1,808	1,773	104,28%
	2024	0,900	0,150	1,050	1,050	116,67%
CP	Rappel 2023	1,650	-	1,650	1,473	89,25%
	2024	0,900	1,187	2,087	2,087	231,91%

Programme : Egalité femme / homme et violences faites aux femmes

Action : Lutte contre les discriminations

Regroupée sur l'action Jeunesse et Promesse républicaine au BP 2024, l'action n'a pas été dotée en 2024.

La consommation de crédits de paiement s'est élevée à **0,682 M€**. 100 % de cette consommation est liée à des engagements sur les exercices antérieurs concernant 59 associations.

Action : Centre de ressource égalité femmes / hommes - ORVF

Le Centre Hubertine Auclert a bénéficié en 2024 d'une subvention régionale de **1,050 M€** (dont 0,150 M€ à titre exceptionnel) pour mener à bien son action d'appui aux structures franciliennes en matière d'éducation, de sensibilisation à l'égalité femmes-hommes et à la lutte contre les violences faites aux femmes. Quelques temps forts ont marqué l'activité du CHA en 2024 :

- Publication du 2ème rapport « Former les forces de sécurité à l'accueil des femmes victimes de violences conjugales », bilan du projet régional de formation des forces de sécurité.
- Organisation d'un premier webinaire du cycle dédié aux associations féministes intervenant auprès de publics jeunes pour mieux faire connaître le fonctionnement interne de l'Éducation nationale.
- Expositions et animations dans les lycées autour de l'éducation à la vie affective et relationnelle, du consentement, de la déconstruction des stéréotypes liés au viol et aux agressions sexuelles.
- Mise à jour de la cartographie des dispositifs associatifs spécialisés dans l'accompagnement des femmes victimes de violences en Île-de-France pour répondre à l'augmentation des signalements de violences sexistes, sexuelles et conjugales lors d'événements sportifs de grandes ampleurs et en particulier dans les zones de célébrations pendant les JOP.
- Développement de son catalogue de formation.

Le budget initial était 0,900 M€, un transfert de **0,150 M€** a été nécessaire pour abonder la ligne à **1,050 M€**. En 2024, les crédits ont été valorisés au titre du Volet 6 (égalité Femmes-Hommes) du CPER 2021-2027.

1,405 M€ ont été consommés en crédits de paiements ; un virement de crédit a été nécessaire pour assurer la surexécution de la ligne, due pour partie à la mesure exceptionnelle de 0,150 M€ et pour partie au mandatement d'engagements antérieurs à 2024.

Chapitre 933	Autorisations d'engagement		Crédits de paiement	
	BP 2024 en €	Affectations en €	BP 2024 en €	Mandats en €
34 - Vie sociale et citoyenne				
341 - Egalité entre les femmes et les hommes				
Programme Egalité femme / homme et violences faites aux femmes				
HP341-001				653 047,34
RE341-001	900 000,00	1 050 000,00	900 000,00	1 434 136,50
Lutte contre les discriminations				682 183,84
13400101				653 047,34
534001016				29 136,50
Centre de ressource égalité femmes hommes - ORVF	900 000,00	1 050 000,00	900 000,00	1 405 000,00
TOTAL	900 000,00	1 050 000,00	900 000,00	2 087 183,84
HP				653 047,34
RE	900 000,00	1 050 000,00	900 000,00	1 434 136,50

348 - Autres

En M€	Année	BP (1)	BS + Mouvements	Total ouvert	Exécution (2)	% Exécution (2)/(1)
AE	Rappel 2023	23,560	-16,307	7,253	7,182	30,48%
	2024	33,135	-0,150	32,985	26,376	79,60%
CP	Rappel 2023	8,360	-4,325	4,035	3,094	37,00%
	2024	21,135	-4,652	16,483	16,318	77,21%

Programme : Jeunesse et vie associative

Action : Jeunesse et expression citoyenne

Regroupée sur l'action Jeunesse et Promesse républicaine au BP 2024, l'action n'a pas été dotée en 2024. La consommation en crédits de paiement s'est élevée à **2,030 M€** sur des affectations antérieures à 2024. Elle a notamment concerné les prestations de fonctionnement de l'appli LABAZ.

Action : Consultation et expression de la jeunesse

Regroupée sur l'action Jeunesse et Promesse républicaine au BP 2024, l'action n'a pas été dotée en 2024, la consommation en CP s'est élevée à **0,007 M€** sur des affectations antérieures à 2024.

Action : Conseil Régional des Jeunes

Regroupée sur l'action Jeunesse et Promesse républicaine au BP 2024, l'action n'a pas été dotée en 2024. La consommation en CP s'est élevée à **0,018 M€** sur des affectations antérieures à 2024, elle a permis notamment le financement d'une visite du Parlement européen à Strasbourg ou l'organisation des 20 ans du CRJ.

Programme : Projets de territoires Jeunesse et Développement social

Action : Jeunesse et promesse républicaine

La Jeunesse a été l'objet de toutes les attentions, avec des aides accordées via son application LABAZ (aide sport et culture de 100 euros dédiée aux 15-17 ans, nouveau dispositif d'aide de 100€ pour l'achat d'un passe Navigo imagine R pour les lycéens), des bons plans, ainsi que 38 500 places distribuées aux 15-25 ans pour assister aux épreuves olympiques et paralympiques. Des jeux concours réguliers pour faire gagner des places de cinémas aux jeunes ont été mis en place.

Ces autorisations d'engagement ont permis également de gérer et animer l'application, ce qui nécessite le recours à des prestations. Une campagne de communication a été réalisée pour faire connaître l'application et permettre à un maximum de jeunes de découvrir les aides de la Région leur étant destinées. Un total de plus de 23 M€ a ainsi été affecté pour LABAZ en 2024.

Par ailleurs, dans une démarche de simplification de l'accès des bénéficiaires aux financements régionaux, l'année 2024 a été marquée par l'adoption de nouveaux dispositifs regroupant l'essentiel des thématiques du secteur :

- Jeunesse et promesse républicaine ;
- Egalité F/H et lutte contre les violences faites aux femmes ;
- Laïcité, valeurs de la République et prévention de la radicalisation.

Cette action intègre également le soutien régional aux associations ultramarines dans le cadre du concours du chanté Nwel régional, ainsi que le fonctionnement du Conseil régional des jeunes.

Au total, 203 associations ont été soutenues pour ces politiques publiques en 2024 se répartissant comme suit :

- 55 projets associatifs **au titre de la promotion de l'égalité entre les femmes et les hommes et de la lutte contre les violences faites aux femmes**, pour un montant de **0,664 M€** ;
- 19 projets associatifs visant à **lutter contre les discriminations**, pour un montant de **0,591 M€** ;

Chapitre 933		Autorisations d'engagement		Crédits de paiement	
		BP 2024 en €	Affectations en €	BP 2024 en €	Mandats en €
34 - Vie sociale et citoyenne					
348 - Autres					
Programme Jeunesse et vie associative	HP348-002				2 055 977,27
Jeunesse et expression citoyenne	13400201				2 030 564,77
Consultation et expression de la jeunesse	13400202				7 012,95
Conseil Régional des Jeunes	13400203				18 399,55
Programme Projets de territoires Jeunesse et Développement social					
	HP348-003	33 135 000,00	25 711 696,00	21 135 000,00	12 583 692,12
	RE348-003		664 000,00		48 519,06
Jeunesse et promesse républicaine		33 135 000,00	26 375 696,00	21 135 000,00	12 632 211,18
	13400305	33 135 000,00	25 711 696,00	21 135 000,00	12 583 692,12
	534003056		664 000,00		48 519,06
Programme Valeurs de la République	HP348-004				404 524,64
Citoyenneté et valeurs de la République	13400401				237 258,59
Soutien régional aux radios et télévisions et aux nouveaux supports d'information et d'expression sur internet en IDF	13400402				167 266,05
Programme Quartiers populaires et ruraux					
	HP348-005				1 220 560,11
	RE348-005				4 664,95
Actions en faveur des quartiers populaires					1 225 225,06
	13400501				1 220 560,11
	534005016				4 664,95
TOTAL		33 135 000,00	26 375 696,00	21 135 000,00	16 317 938,15
	HP	33 135 000,00	25 711 696,00	21 135 000,00	16 264 754,14
	RE		664 000,00		53 184,01

un dossier hors dispositif rajoutés (200 000 €).

- 69 associations œuvrant **en faveur de la Jeunesse et de la promesse républicaine (hors LCD)** d'un montant total de **1,590 M€** ;
- 3 associations œuvrant **en faveur de la laïcité**, valeurs de la République et prévention de la radicalisation pour un montant total de **0,085 M€**.

Le plan régional de lutte pour la défense de la laïcité, des valeurs de la République et l'engagement dans la prévention de la radicalisation s'est traduit en 2024 par la formation de 24 représentants des mouvements sportifs, de la jeunesse, de l'éducation populaire franciliens, mais aussi des collectivités territoriales.

Enfin, le dispositif « **Les chanté Nwel en Île-de-France** » a bénéficié d'une affectation de **0,141 M€** en vue de l'organisation du concours et d'un Chanté Nwel régional 2024 avec le soutien à 57 associations et de l'édition 2025 à venir.

Au titre du conseil régional des jeunes :

Les membres du Conseil régional des jeunes (CRJ) se sont mobilisés en 2024 pour répondre aux saisines de la Région, se saisir de leurs sujets de préoccupation et être force de proposition, organiser des commissions thématiques et participer à diverses actions en lien avec les politiques régionales.

- Actions réalisées sur les sujets de santé (réalisation de podcast sur les troubles des conduites alimentaires), sport (interviews de sportifs de haut niveau lors de la semaine olympique et paralympique organisée par la région sur le site olympique de Vaires-sur-Marne), Europe (participation à une simulation du parlement européen pour les jeunes), environnement (propositions présentées devant la commission environnement de la Région), rapport sur l'orientation des jeunes, entre autres.
- Contribution à la valorisation et au déploiement de la communication de l'application LABAZ auprès des jeunes festivaliers du festival Solidays.
- Participation à des jurys ou comités organisés par les services régionaux, comme les Trophées étudiants ambassadeurs ou le Comité stratégique du schéma régional des formations sanitaires et sociales.

Au total **26,376 M€** ont été affectés en autorisations d'engagement sur l'action Jeunesse et promesse républicaine dont **0,664 M€** au titre du volet 6 (égalité femmes-hommes) du CPER 2021-2027.

La consommation des crédits de paiements s'est élevée à **12,632 M€** intégralement sur des engagements de 2024.

Programme : Valeurs de la République

Action : Citoyenneté et valeurs de la République

Regroupée sur l'action Jeunesse et Promesse républicaine au BP 2024, l'action n'a pas été dotée en 2024, la consommation en CP s'est élevée à **0,237 M€** pour 19 associations sur des affectations antérieures à 2024.

Action : Soutien régional aux radios et télévisions et aux nouveaux supports d'information et d'expression sur internet en IDF

Regroupée sur l'action Jeunesse et Promesse républicaine au BP 2024, l'action n'a pas été dotée en 2024, la consommation en CP s'est élevée à **0,167 M€** pour 13 associations sur des affectations antérieures à 2024.

Programme : Quartiers populaires et ruraux

Action : Actions en faveur des quartiers populaires

Regroupée sur l'action Jeunesse et Promesse républicaine au BP 2024, l'action n'a pas été dotée en 2024, la consommation en CP s'est élevée à **1,225 M€** pour 107 associations sur des affectations antérieures à 2024.

CHAPITRE 934 - SANTÉ ET ACTION SOCIALE (HORS APA, RSA ET

En M€	Année	BP (1)	BS + Mouvements	Total ouvert	Exécution (2)	% Exécution (2)/(1)
AE	Rappel 2023	9,265	47,000	56,265	56,248	607,10%
	2024	8,165	-	8,165	8,164	99,99%
CP	Rappel 2023	9,115	49,300	58,415	56,184	616,39%
	2024	8,165	2,690	10,855	10,780	132,03%

41 - Santé

410 - Services communs

En M€	Année	BP (1)	BS + Mouvements	Total ouvert	Exécution (2)	% Exécution (2)/(1)
AE	Rappel 2023	0,670	-	0,670	0,670	100,00%
	2024	0,670	-	0,670	0,670	100,00%
CP	Rappel 2023	0,670	-	0,670	0,655	97,76%
	2024	0,670	-0,011	0,659	0,659	98,30%

Programme : Observatoire régional de la santé

Action : Observatoire régional de la santé

Département de l'Institut Paris Région, l'ORS concourt à l'observation et à l'étude des problèmes sanitaires et sociaux en Île-de-France.

Cette année, le programme d'études a été déployé, en lien avec l'Agence Régionale de Santé (ARS), avec un montant d'affectation de **0,655 M€**.

La consommation en crédits de paiement s'élève à **0,655 M€** sur cette ligne.

Programme : Observatoires et organismes consultatifs

Action : Conseil consultatif du handicap et Haut comité médical

En 2024, les membres du CCH ont été renouvelés pour un nouveau mandat de 3 ans. Deux séances se sont tenues en 2024. **0,015 M€** ont été affectés sur cette action.

0,003 M€ ont été consommés en crédits de paiement pour des dépenses de traiteur et de vélotypie.

Chapitre 934	Autorisations d'engagement		Crédits de paiement	
	BP 2024 en €	Affectations en €	BP 2024 en €	Mandats en €
41 : Santé	4 815 000,00	4 655 014,00	4 815 000,00	5 136 198,83
42 : Action sociale	3 350 000,00	3 509 267,00	3 350 000,00	5 644 185,23
TOTAL	8 165 000,00	8 164 281,00	8 165 000,00	10 780 384,06
HP	7 355 000,00	7 993 539,00	7 355 000,00	10 073 476,06
RE	810 000,00	170 742,00	810 000,00	706 908,00

Chapitre 934	Autorisations d'engagement		Crédits de paiement	
	BP 2024 en €	Affectations en €	BP 2024 en €	Mandats en €
41 - Santé				
410 - Services communs				
Programme Observatoire régional de la santé	HP410-001	655 000,00	655 000,00	655 000,00
Observatoire régional de la santé	14100101	655 000,00	655 000,00	655 000,00
Programme Observatoires et organismes consultatifs	HP410-002	15 000,00	15 000,00	3 591,30
Conseil consultatif du handicap et Haut comité médical	14100201	15 000,00	15 000,00	3 591,30
TOTAL		670 000,00	670 000,00	658 591,30
HP		670 000,00	670 000,00	658 591,30

412 - Prévention et éducation pour la santé

En M€	Année	BP (1)	BS + Mouvements	Total ouvert	Exécution (2)	% Exécution (2)/(1)
AE	Rappel 2023	4,045	-0,198	3,847	3,830	94,68%
	2024	3,945	-0,251	3,694	3,694	93,64%
CP	Rappel 2023	3,895	0,770	4,665	4,409	113,19%
	2024	3,945	-0,075	3,870	3,866	97,99%

Programme : Prévention et éducation à la santé

Action : Ile-de-France Prévention Santé Sida

Cette action résulte en 2024 de la fusion de plusieurs actions autour de la thématique de la prévention santé.

Elle comporte les volets suivants :

- le soutien à l'organisme associé de la Région Île-de-France Prévention – Santé – Sida (CRIPS). Les orientations en matière de prévention santé mobilisent largement Île-de-France Prévention - Santé Sida (CRIPS), qui s'est engagé sur des interventions élargies en prévention de la santé des jeunes notamment en matière de santé mentale, vie affective et sexuelle et addictions. En effet, au cours de ces dernières années, Île-de-France Prévention - Santé - Sida s'est particulièrement impliqué dans le plan de prévention pour la santé des jeunes élaboré en 2017. Il est mobilisé dans la lutte contre le VIH en intervenant dans le cadre du second plan Île-de-France sans SIDA adopté en 2024, en menant notamment des opérations de formation à destination des personnels encadrant dans les instituts de formation en soins infirmiers, ainsi que des actions de sensibilisation du public et notamment du public jeunes ;
- le soutien à des projets autour de la prévention en santé des jeunes ;
- l'accompagnement des professionnels de santé et leur coordination sur le territoire ;
- la réalisation des politiques régionales « Île-de-France sans sida » et du plan anti-cancer.

En 2024, 3,495 M€ ont été affectés dont :

- 2,795 M€ pour le CRIPS ;
- 0,410 M€ pour soutenir 16 projets dans le cadre du plan Île-de-France sans sida comme le soutien à la prévention santé des jeunes pour le Département de la Seine-Saint-Denis (0,080 M€), l'Information et la sensibilisation des élus et du grand public sur le VIH/SIDA (0,46 M€) ou le soutien à la prévention santé des jeunes – Fondation Falret (0,030 M€) ;
- cinq projets ont été soutenus pour des personnes concernées par l'après-cancer la drépanocytose ou les soins palliatifs comme le projet pour Amazones Paris (0,020 M€) ou pour le service de coaching d'aide au retour à l'emploi (0,010 M€) ;
- deux projets ont également permis d'accompagner et de soutenir les professionnels de santé dans le cadre notamment d'un projet de soins aux professionnels de santé (0,080 M€) ;
- 0,134 M€ ont par ailleurs permis de financer 14 bourses d'aide à l'installation d'étudiants en maïeutique et en kinésithérapie.

3,086 M€ ont été consommés en crédits de paiement dont 3,018 M€ pour le CRIPS (solde de la subvention 2023 et versement de l'attribution 2024 en intégralité) et 0,067 M€ en faveur des bourses d'aide à l'installation d'étudiants en maïeutique et en kinésithérapie.

Action : Prévention santé - Jeunes - Etudiants

Cette action n'a pas été dotée en 2024, les crédits ont été votés sur l'action Île-de-France Prévention Santé Sida.

Un redéploiement de crédits de paiement pour la prévention – santé – jeunes – étudiants a permis d'honorer des engagements de 2020 à 2023 à hauteur de **0,658 M€** comme pour le projet de santé des jeunes - Agenda de prévention pour les CM2 (0,040 M€) ou pour le soutien dans le cadre du plan Ile-de-France sans sida - Les Après-midi du Zapping (0,040 M€).

Chapitre 934		Autorisations d'engagement		Crédits de paiement	
		BP 2024 en €	Affectations en €	BP 2024 en €	Mandats en €
41 - Santé					
412 - Prévention et éducation pour la santé					
Programme Prévention et éducation à la santé	HP412-003	3 945 000,00	3 694 014,00	3 945 000,00	3 865 760,55
Ile-de-France Prévention Santé Sida	14100301	3 645 000,00	3 494 514,00	3 645 000,00	3 085 800,00
Prévention santé - Jeunes - Etudiants	14100302				657 612,39
Accompagnement des professionnels de santé et renforcement de l'offre de soins	14100304				111 213,68
Prévention - Contraception - Grossesses précoces - IVG	14100305	300 000,00	199 500,00	300 000,00	8 312,59
Région solidaire - Covid 19	14100306				2 821,89
TOTAL		3 945 000,00	3 694 014,00	3 945 000,00	3 865 760,55
	HP	3 945 000,00	3 694 014,00	3 945 000,00	3 865 760,55

Action : Accompagnement des professionnels de santé et renforcement de l'offre de soins

Cette action n'a pas été dotée en 2024, les crédits ont été votés sur l'action Île-de-France Prévention Santé Sida.

Un redéploiement de crédits de paiement a permis d'honorer des paiements correspondant à des engagements de 2020 à 2023 à hauteur de 0,111 M€ dont le projet de prévention, accompagnement, soutien aux professionnels de santé et innovation en santé – Soins aux professionnels de la santé (0,080 M€).

Action : Prévention - Contraception - Grossesses précoces - IVG

La Région a poursuivi cette année son action de prévention et de sensibilisation dans le domaine de la sexualité, de la contraception et de la lutte contre les grossesses non désirées. La Région a soutenu la Fédération régionale de la région parisienne du mouvement français pour le planning familial (MFPPF). Elle a renforcé son approche partenariale en matière de santé, proposant une convention grand partenaire avec le MFPPF.

Ainsi, un montant global de **0,200 M€** a été affecté en 2024 dont l'achat d'autotests VIH (0,100 M€).

La consommation en crédits de paiement s'est élevée à **0,083 M€** correspondant à un engagement de 2022 pour la fourniture d'autotests VIH.

Action : Région solidaire - Covid 19

Un redéploiement de crédits de paiement de **0,003 M€** a permis d'abonder cette action budgétaire, non dotée au BP 2024 pour le paiement d'engagements antérieurs pour le dépistage Covid 19.

.

418 - Autres actions

En M€	Année	BP (1)	BS + Mouvements	Total ouvert	Exécution (2)	% Exécution (2)/(1)
AE	Rappel 2023	1,300	-0,210	1,090	1,090	83,82%
	2024	0,200	0,091	0,291	0,291	145,50%
CP	Rappel 2023	1,300	-	1,300	1,184	91,08%
	2024	0,200	0,473	0,673	0,612	305,92%

Programme : Région solidaire

Action : Développement régional de l'e-santé

Cette action n'a pas été dotée en autorisations de programme au BP 2024. Un redéploiement de crédits de paiement à hauteur de **0,100 M€** a permis d'honorer un engagement de 2019.

Action : Région solidaire en santé et lutte contre les déserts médicaux

Pour 2024, les crédits ont été votés dans le cadre de l'action Île-de-France prévention santé.

Un redéploiement de crédits de paiement à hauteur de **0,310 M€** a permis d'honorer des engagements antérieurs de 2020 à 2023 comme pour la création d'une maison des parents pour faciliter l'hébergement des familles d'enfants hospitalisés (0,030 M€) ou pour le développement de la télémédecine - Coordination des professionnels de santé par l'utilisation d'outils numériques (0,050 M€).

Action : GIP transport sanitaire par hélicoptère en Île de France

Le groupement d'intérêt public Transport Sanitaire par Hélicoptère en Île-de-France (TSHIF) a pour objet de gérer les missions de l'hélicoptère sanitaire dans le cadre de ses interventions sur l'ensemble du territoire d'Île-de-France. Il assure notamment la prise en charge en urgence et l'accès rapide aux établissements hospitaliers des patients requérant ce service.

Le soutien de la Région au profit du GIP TSHIF a été maintenu en 2024 dans le cadre de la convention 2022-2026. L'année 2024 a été marquée par le changement d'hélicoptère permettant de répondre

Chapitre 934		Autorisations d'engagement		Crédits de paiement	
		BP 2024 en €	Affectations en €	BP 2024 en €	Mandats en €
41 - Santé					
418 - Autres actions					
Programme Région solidaire	HP418-005	200 000,00	291 000,00	200 000,00	611 846,98
Développement régional de l'e-santé	14100501				9 919,53
Région solidaire en santé et lutte contre les déserts médicaux	14100502				310 927,45
GIP transport sanitaire par hélicoptère en Île de France	14100503	200 000,00	291 000,00	200 000,00	291 000,00
TOTAL		200 000,00	291 000,00	200 000,00	611 846,98
	HP	200 000,00	291 000,00	200 000,00	611 846,98

davantage aux besoins du territoire et des JOP24.

Dans ce cadre, un redéploiement de crédits d'un montant de 0,091 M€ a permis une affectation à hauteur de **0,291 M€** sur cette ligne. La consommation des crédits de paiement s'est par ailleurs également élevée à **0,291 M€**.

42 - Action sociale

4228 - Autres actions en faveur de la petite enfance

En M€	Année	BP (1)	BS + Mouvements	Total ouvert	Exécution (2)	% Exécution (2)/(1)
AE	Rappel 2023	-	-	-	-	-
	2024	0,150	-0,149	0,001	-	-
CP	Rappel 2023	-	0,063	0,063	0,034	-
	2024	0,150	-0,137	0,013	0,013	8,90%

Programme : Dispositif en faveur de la petite enfance

Action : Soutien aux modes de garde innovants pour la petite enfance

Aucune affectation n'a eu lieu sur cette action en 2024 ; la consommation en crédits de paiement s'est élevée à **0,013 M€** pour des engagements antérieurs de 2021 et 2022.

424 - Personnes en difficulté

En M€	Année	BP (1)	BS + Mouvements	Total ouvert	Exécution (2)	% Exécution (2)/(1)
AE	Rappel 2023	3,250	0,908	4,158	4,158	127,95%
	2024	3,200	0,309	3,509	3,509	109,66%
CP	Rappel 2023	3,250	2,738	5,988	5,816	178,97%
	2024	3,200	2,140	5,340	5,339	166,85%

Programme : Dispositif en faveur des personnes en situation précaire

Action : Fonds régional de solidarité et soutien aux familles

La politique de solidarité vise à lutter contre toutes les formes de précarité qui affectent les familles franciliennes. L'objectif est de soutenir des actions d'accompagnement des publics en grandes difficultés, sur différents aspects de leur vie sociale afin de permettre leur insertion dans la société et in fine de les aider à retrouver leur autonomie.

Pour 2024, un redéploiement de crédits de 0,948 M€ sur ce fonds a permis d'affecter **3,339 M€** sur cette action. Il a été notamment mobilisé pour soutenir le plan grand froid (17 projets, 0,557 M€), des projets d'aide au départ en vacances (20 projets, 0,489 M€), des projets en faveur des enfants en situation de précarité (10 projets, 0,173 M€), des projets destinés aux femmes en difficulté (12 projets, 0,192 M€), des projets en faveur des aidants (16 projets, 0,269 M€). Aussi la Région a soutenu des projets en faveur de l'aide à l'effectivité des droits culturels pour les personnes en situation de handicap.

Les grands partenaires solidaires et les associations humanitaires se sont également tournés vers la Région pour obtenir des soutiens massifs en fonctionnement afin d'intensifier les actions de lutte contre la pauvreté et s'adapter aux nouveaux besoins et aux nouveaux publics précaires.

Un abondement de 2,242 M€ a été effectué sur cette action en crédits de paiement en vue de permettre des mandatements à hauteur de **4,632 M€**. 15 % de ces mandats correspondent à des engagements de 2024 comme pour la mise en œuvre de la convention annuelle du Secours Populaire Français de la Région Île-de-France (0,250 M€) et pour 85 % à des engagements de 2019 à 2023 comme le projet d'orienter efficacement les personnes en situation de précarité en Île-de-France (0,044 M€) ou pour la mise en œuvre 2023 de la convention de partenariat FNSF-Région (0,060 M€).

Chapitre 934	Autorisations d'engagement		Crédits de paiement	
	BP 2024 en €	Affectations en €	BP 2024 en €	Mandats en €
42 - Action sociale				
4228 - Autres actions en faveur de la petite enfance				
Programme Dispositif en faveur de la petite enfance HP4228-001	150 000,00		150 000,00	13 355,00
Soutien aux modes de garde innovants pour la petite enfance 14200104	150 000,00		150 000,00	13 355,00
TOTAL	150 000,00		150 000,00	13 355,00
HP	150 000,00		150 000,00	13 355,00

Chapitre 934	Autorisations d'engagement		Crédits de paiement	
	BP 2024 en €	Affectations en €	BP 2024 en €	Mandats en €
42 - Action sociale				
424 - Personnes en difficulté				
Programme Dispositif en faveur des personnes en situation précaire				
HP424-003	2 390 000,00	3 338 525,00	2 390 000,00	4 632 404,66
RE424-003	810 000,00	170 742,00	810 000,00	706 908,00
Fonds régional de solidarité et soutien aux familles	3 200 000,00	3 509 267,00	3 200 000,00	5 339 312,66
14200304	2 390 000,00	3 338 525,00	2 390 000,00	4 632 404,66
542003046	810 000,00	170 742,00	810 000,00	706 908,00
TOTAL	3 200 000,00	3 509 267,00	3 200 000,00	5 339 312,66
HP	2 390 000,00	3 338 525,00	2 390 000,00	4 632 404,66
RE	810 000,00	170 742,00	810 000,00	706 908,00

Le montant des affectations en 2024 s'élève à **0,171 M€** sur l'action budgétaire « Fonds régional de solidarité et soutien aux familles » sur le volet 6 du CPER dont le projet de relogement des femmes victimes de violences conjugales dans le cadre de la convention pluriannuelle (0,060 M€) ou pour la Maison Région Solidaire des femmes (0,111 M€).

L'année 2024 marque par ailleurs une nouvelle étape pour la Maison Région solidaire des femmes à destination des femmes sans abris du métro francilien. Une nouvelle structure d'accueil gérée par le Groupe SOS est ouverte dans le 17^{ème} arrondissement de Paris pour prendre en charge 43 femmes.

La consommation de crédits de paiement s'est élevée à **0,707 M€** sur cette ligne pour le paiement du projet de la Maison Région Solidaire des femmes sur l'engagement 2023.

428 - Autres interventions sociales

En M€	Année	BP (1)	BS + Mouvements	Total ouvert	Exécution (2)	% Exécution (2)/(1)
AE	Rappel 2023	-	46,500	46,500	46,500	-
	2024	-	-	-	-	-
CP	Rappel 2023	-	45,730	45,730	44,085	-
	2024	-	0,300	0,300	0,292	-

Programme : Autres interventions sociales

Action : Pouvoir d'achat - énergie

Cette action budgétaire n'a pas été dotée en 2024. Un transfert de crédits de **0,291 M€** a permis une consommation de crédits à cette hauteur pour solder des engagements sur le dispositif « Coup de pouce énergie ».

Chapitre 934	Autorisations d'engagement		Crédits de paiement	
	BP 2024 en €	Affectations en €	BP 2024 en €	Mandats en €
42 - Action sociale				
428 - Autres interventions sociales				
Programme Autres interventions sociales	HP428-006			291 517,57
Pouvoir d'achat - énergie	14200604			291 517,57
TOTAL				291 517,57
HP				291 517,57

CHAPITRE 935 - AMÉNAGEMENT DES TERRITOIRES ET HABITAT

En M€	Année	BP (1)	BS + Mouvements	Total ouvert	Exécution (2)	% Exécution (2)/(1)
AE	Rappel 2023	19,270	0,250	19,520	19,519	101,29%
	2024	17,820	-	17,820	17,820	100,00%
CP	Rappel 2023	19,270	0,790	20,060	19,985	103,71%
	2024	18,120	-0,940	17,180	17,162	94,71%

51 - Aménagement et services urbains

510 - Services communs

En M€	Année	BP (1)	BS + Mouvements	Total ouvert	Exécution (2)	% Exécution (2)/(1)
AE	Rappel 2023	0,769	0,250	1,019	1,019	132,51%
	2024	2,120	-	2,120	2,120	100,00%
CP	Rappel 2023	0,769	0,240	1,009	0,952	123,75%
	2024	2,120	-0,940	1,180	1,173	55,32%

Programme : Aménagement et territoires

Action : Etudes, prospective et valorisation

La Région a poursuivi et finalisé l'élaboration du SDRIF-E en 2024, permettant son adoption par le conseil régional le 11 septembre 2024.

En 2024, **0,746 M€** d'autorisations d'engagement et **0,678 M€** de crédits de paiement ont été mobilisés au titre du SDRIF-E.

Par ailleurs, le versement annuel des cotisations à la maison de l'architecture en Île de France, au club des acteurs du Grand Paris, au centre d'études et d'expertise sur les risques, l'environnement, la mobilité et l'aménagement et à l'association Ekopolis a fait l'objet d'un montant d'affectation et de consommation de 0,024 M€.

De plus, le financement d'une étude d'opportunité pour la création d'un fonds d'investissement régional en faveur de la requalification des sites d'activités économiques (SAE) en Ile-de-France a mobilisé 0,036 M€ en crédits de paiement.

Enfin, 0,011 M€ en crédits de paiement ont été mobilisés pour diverses dépenses (prestations traiteur pour la rencontre francilienne de l'urbanisme transitoire et la visite apprenante d'une site exemplaire / renouvellement de l'hébergement de TEODUL / frais de gestion commerces ASP 4ème trimestre, pour le compte du PARTE).

Action : Biennale de l'architecture et de l'urbanisme

Un montant total d'autorisations d'engagement de **1,350 M€** a été affecté pour l'organisation de l'édition 2025 de la biennale d'architecture et de paysage qui se tiendra de mai à juillet à Versailles.

0,424 M€ ont été versés en crédits de paiement au titre des avances dues aux partenaires de la BAP 2025 (l'école nationale supérieure du paysage, l'école nationale supérieure d'architecture et Île-de-France nature).

Chapitre 935	Autorisations d'engagement		Crédits de paiement	
	BP 2024 en €	Affectations en €	BP 2024 en €	Mandats en €
51 : Aménagement et services urbains	17 770 000,00	17 769 602,00	17 770 000,00	16 822 353,95
55 : Habitat (Logement)	50 000,00	50 000,00	50 000,00	46 817,28
57 : Technologies de l'information et de la communication			300 000,00	292 995,32
TOTAL	17 820 000,00	17 819 602,00	18 120 000,00	17 162 166,55
HP	17 820 000,00	17 819 602,00	18 120 000,00	17 162 166,55

Chapitre 935		Autorisations d'engagement		Crédits de paiement	
		BP 2024 en €	Affectations en €	BP 2024 en €	Mandats en €
51 - Aménagement et services urbains					
510 - Services communs					
Programme Aménagement et territoires	HP510-001	2 120 000,00	2 120 000,00	2 120 000,00	1 172 751,95
Etudes, prospective et valorisation	15100102	770 000,00	770 000,00	770 000,00	749 039,45
Biennale de l'architecture et de l'urbanisme	15100103	1 350 000,00	1 350 000,00	1 350 000,00	423 712,50
TOTAL		2 120 000,00	2 120 000,00	2 120 000,00	1 172 751,95
	HP	2 120 000,00	2 120 000,00	2 120 000,00	1 172 751,95

515 - Opérations d'aménagement

En M€	Année	BP (1)	BS + Mouvements	Total ouvert	Exécution (2)	% Exécution (2)/(1)
AE	Rappel 2023	17,651	-	17,651	17,651	100,00%
	2024	15,650	-	15,650	15,650	100,00%
CP	Rappel 2023	17,651	0,010	17,661	17,661	100,05%
	2024	15,650	-	15,650	15,650	100,00%

Programme : Territoires stratégiques

Action : Territoires stratégiques - EPL La Défense

Dans le cadre de la convention de financement de l'EPL La Défense (2018-2028), un montant de **1,047 M€** en autorisations d'engagement a été affecté et versé en crédits de paiement.

Action : Soutien à l'Institut Paris Region

Un montant total d'autorisations d'engagement de **14,603 M€** a été affecté au titre de la convention triennale d'objectifs et de moyens, signée avec l'Institut Paris Région pour les années 2024, 2025, 2026.

14,603 M€ ont été versés en crédits de paiement au titre des engagements de 2024.

55 - Habitat (Logement)

555 - Logement social

En M€	Année	BP (1)	BS + Mouvements	Total ouvert	Exécution (2)	% Exécution (2)/(1)
AE	Rappel 2023	0,050	-	0,050	0,050	100,00%
	2024	0,050	-	0,050	0,050	100,00%
CP	Rappel 2023	0,050	0,040	0,090	0,087	173,92%
	2024	0,050	-	0,050	0,047	93,63%

Programme : Actions en faveur du logement des jeunes

Action : Soutien au logement des jeunes

En 2024, les autorisations d'engagement ont été affectées à hauteur de **0,050 M€** et les crédits de paiement ont été consommés à hauteur de **0,046 M€**.

Pour information, les affectations correspondent pour 0,045 M€ à la convention avec l'URHAJ et pour 0,005 M€ aux dépenses liées aux séance du Comité régional de l'habitat et de l'hébergement (sténotypie notamment).

Chapitre 935		Autorisations d'engagement		Crédits de paiement	
		BP 2024 en €	Affectations en €	BP 2024 en €	Mandats en €
51 - Aménagement et services urbains					
515 - Opérations d'aménagement					
Programme Territoires stratégiques	HP515-002	15 650 000,00	15 649 602,00	15 650 000,00	15 649 602,00
Territoires stratégiques - EPL La Défense	15100212	1 047 000,00	1 046 602,00	1 047 000,00	1 046 602,00
Soutien à l'Institut Paris Region	15100214	14 603 000,00	14 603 000,00	14 603 000,00	14 603 000,00
TOTAL		15 650 000,00	15 649 602,00	15 650 000,00	15 649 602,00
	HP	15 650 000,00	15 649 602,00	15 650 000,00	15 649 602,00

Chapitre 935		Autorisations d'engagement		Crédits de paiement	
		BP 2024 en €	Affectations en €	BP 2024 en €	Mandats en €
55 - Habitat (Logement)					
555 - Logement social					
Programme Actions en faveur du logement des jeunes	HP555-004	50 000,00	50 000,00	50 000,00	46 817,28
Soutien au logement des jeunes	15500405	50 000,00	50 000,00	50 000,00	46 817,28
TOTAL		50 000,00	50 000,00	50 000,00	46 817,28
	HP	50 000,00	50 000,00	50 000,00	46 817,28

57 - Technologies de l'information et de la communication

En M€	Année	BP (1)	BS + Mouvements	Total ouvert	Exécution (2)	% Exécution (2)/(1)
AE	Rappel 2023	0,800	-	0,800	0,799	99,90%
	2024	-	-	-	-	-
CP	Rappel 2023	0,800	0,500	1,300	1,286	160,71%
	2024	0,300	-	0,300	0,293	97,67%

Programme : Aide au développement du territoire numérique

Action : Evènements et acteurs numériques

0,293 M€ ont été mandatés en crédits de paiement sur cette action au titre des engagements antérieurs.

Chapitre 935	Autorisations d'engagement		Crédits de paiement	
	BP 2024 en €	Affectations en €	BP 2024 en €	Mandats en €
57 - Technologies de l'information et de la communication				
Programme Aide au développement du territoire numérique HP57-001			300 000,00	292 995,32
Evènements et acteurs numériques 15700106			300 000,00	292 995,32
TOTAL			300 000,00	292 995,32
HP			300 000,00	292 995,32

CHAPITRE 936 - ACTION ÉCONOMIQUE

En M€	Année	BP (1)	BS + Mouvements	Total ouvert	Exécution (2)	% Exécution (2)/(1)
AE	Rappel 2023	73,641	3,654	77,295	76,294	103,60%
	2024	71,396	1,039	72,435	70,576	98,85%
CP	Rappel 2023	73,101	2,614	75,715	69,885	95,60%
	2024	70,796	2,415	73,211	72,863	102,92%

61 - Interventions économiques transversales

En M€	Année	BP (1)	BS + Mouvements	Total ouvert	Exécution (2)	% Exécution (2)/(1)
AE	Rappel 2023	3,500	3,879	7,379	7,379	210,83%
	2024	4,394	0,838	5,232	5,232	119,07%
CP	Rappel 2023	3,500	2,691	6,191	5,976	170,75%
	2024	4,694	-0,208	4,486	4,388	93,49%

Programme : Soutien à la création et au développement des entreprises

Action : Accompagnement des entrepreneurs et des jeunes entreprises

5,232 M€ ont été affectés en autorisations d'engagement et **4,389 M€** ont été mandatés en crédits de paiement.

Cette action concerne la poursuite de la politique régionale en faveur de la création et reprise d'entreprise Entrepreneur #Leader, avec notamment :

-l'offre d'accompagnement à la création et reprise d'entreprise : une autorisation d'engagement de 1,819 M€ a été affectée au bénéfice de la phase d'accompagnement *ante* création animée par le chef de file BGE Paris et 1,515 M€ ont été affectés au bénéfice de la phase post création animée par la Chambre de Commerce et d'Industrie de Paris Île-de-France ;

-l'appui à l'accélérateur de startups technologiques porté par WILCO pour 0,603 M€.

Cette action a permis l'accompagnement 9 600 entrepreneurs en 2024.

Dans le cadre du plan d'action en faveur de l'entrepreneuriat des femmes, cette action a également permis de mettre en place une aide financière en faveur des femmes entrepreneuses afin de réduire les inégalités d'accès à l'entrepreneuriat, de soutenir des projets dédiés aux femmes et de lancer un programme de mentorat pour les entrepreneuses. Sur 2024, ce sont près de 100 femmes qui ont bénéficié d'un soutien direct de la Région.

0,203 M€ ont été affectés au réseau Île-de-France Entreprises afin de mener les événements à destination des lauréats des aides économiques régionales. A titre d'exemple en 2024, le réseau a

Chapitre 936	Autorisations d'engagement		Crédits de paiement	
	BP 2024 en €	Affectations en €	BP 2024 en €	Mandats en €
61 : Interventions économiques transversales	4 394 000,00	5 232 000,00	4 694 000,00	4 388 394,74
62 : Structure d'animation et de développement économique	20 107 000,00	20 152 015,00	19 807 000,00	19 969 569,00
63 : Actions sectorielles	17 115 000,00	17 251 093,18	17 115 000,00	17 494 372,41
65 : Insertion économique et économie sociale et solidaire	4 250 000,00	3 256 470,00	4 250 000,00	4 462 642,55
67 : Recherche et innovation	25 530 000,00	24 684 440,28	24 930 000,00	26 548 069,35
TOTAL	71 396 000,00	70 576 018,46	70 796 000,00	72 863 048,05
HP	67 146 000,00	66 642 048,46	66 546 000,00	68 922 804,73
RE	4 250 000,00	3 933 970,00	4 250 000,00	3 940 243,32

Chapitre 936		Autorisations d'engagement		Crédits de paiement	
		BP 2024 en €	Affectations en €	BP 2024 en €	Mandats en €
61 - Interventions économiques transversales					
Programme Soutien à la création et au développement des entreprises	HP61-001	4 394 000,00	5 232 000,00	4 694 000,00	4 388 394,74
Accompagnement des entrepreneurs et des jeunes entreprises	16100107	4 394 000,00	5 232 000,00	4 694 000,00	4 388 394,74
TOTAL		4 394 000,00	5 232 000,00	4 694 000,00	4 388 394,74
	HP	4 394 000,00	5 232 000,00	4 694 000,00	4 388 394,74

organisé le comité des financeurs de l'économie circulaire, deux petits-déjeuners d'information, un événement de sensibilisation sur les enjeux de sécurité économique ainsi qu'un événement à destination des entreprises attributaires des marchés liés aux Jeux. Ce sont près de 1 000 entreprises qui ont participé à au moins un événement.

62 - Structure d'animation et de développement économique

En M€	Année	BP (1)	BS + Mouvements	Total ouvert	Exécution (2)	% Exécution (2)/(1)
AE	Rappel 2023	11,645	0,134	11,779	11,779	101,15%
	2024	20,107	0,054	20,161	20,152	100,22%
CP	Rappel 2023	11,645	1,070	12,715	12,585	108,07%
	2024	19,807	0,174	19,981	19,970	100,82%

Programme : Choose Paris Region

Action : Choose Paris Region

Suite à la fusion de l'association avec le Comité Régional du Tourisme en 2023, l'année 2024 a permis à Choose Paris Region de déployer l'ensemble de ses missions et la réalisation d'un programme spécial à l'occasion des Jeux Olympiques et Paralympiques de Paris 2024. Comme prévu dans sa convention d'objectifs et de moyens avec la Région adoptée en Commission Permanente du 31 janvier 2024 et en cohérence avec les orientations de la stratégie Impact 2028 et du Schéma Régional pour les Tourisme et des Loisirs, ces missions s'adressent aux entreprises étrangères implantées et non implantées, des visiteurs du tourisme de loisirs ou d'affaires, des talents français et étrangers, des organisateurs de salons français et étrangers, des investisseurs financiers et immobiliers et des producteurs d'œuvres audiovisuelles français et internationaux.

17,932 M€ d'autorisations d'engagement ont été affectés sur cette action et **17,932 M€** ont été mandatés en crédits de paiement.

Programme : Développement économique des territoires

Action : Soutien aux projets territoriaux

2,22 M€ ont été affectés en autorisations d'engagement et **2,037 M€** ont été mandatés en crédits de paiement.

Agences territoriales

La Région a souhaité s'impliquer auprès des trois agences départementales structurées en agences de territoires (Seine et Marne Attractivité, Essonne développement, Comité d'expansion économique du Val d'Oise) autour de quatre missions (animation territoriale et ingénierie de projet à l'échelle des bassins, contribution à l'implantation des entreprises étrangères en cohérence avec la chaîne de valeur de l'attractivité définie dans le SRDEII, participation à la promotion des territoires en lien avec Choose Paris Region et appui au développement des grands projets structurants).

Divers organismes

La Région préside le GIP Emploi Roissy CDG et, à ce titre, a impulsé la mise en place d'un plan de développement stratégique, construit et adopté par l'ensemble des membres du consortium public/privé, s'articulant autour de trois axes :

- orientation, insertion professionnelle et employabilité des publics ;
- accompagnement des entreprises ;
- attractivité du territoire.

Chapitre 936		Autorisations d'engagement		Crédits de paiement	
		BP 2024 en €	Affectations en €	BP 2024 en €	Mandats en €
62 - Structure d'animation et de développement économique					
Programme Choose Paris Region	HP62-001	17 932 000,00	17 932 000,00	17 932 000,00	17 932 000,00
Choose Paris Region	16200102	17 932 000,00	17 932 000,00	17 932 000,00	17 932 000,00
Programme Développement économique des territoires					
	HP62-002	2 175 000,00	2 005 015,00	1 875 000,00	1 822 569,00
	RE62-002		215 000,00		215 000,00
Soutien aux projets territoriaux		2 175 000,00	2 220 015,00	1 875 000,00	2 037 569,00
	16200202	2 175 000,00	2 005 015,00	1 875 000,00	1 822 569,00
	562002024		215 000,00		215 000,00
TOTAL		20 107 000,00	20 152 015,00	19 807 000,00	19 969 569,00
	HP	20 107 000,00	19 937 015,00	19 807 000,00	19 754 569,00
	RE		215 000,00		215 000,00

Les actions de ce groupement dénommé "Paris CDG Alliance" contribuent à fortifier le rayonnement des bassins d'emploi formation du Grand Roissy le Bourget et du Nord Est 77. La Région avec l'ensemble des membres ont également étendu la représentation de la sphère privée (en plus d'Air France et du groupe ADP) avec l'AMA (Association des Métiers de l'Aéroportuaire) qui regroupe plus de 40 entreprises représentatives de la diversité des métiers de l'industrie du service aéroportuaire.

La Région est par ailleurs membre de l'association *Orly International*. L'association a pour objet de favoriser la mise en relation entre les entreprises et la population locale (plus de 5 000 en 2022), afin de réduire les tensions sur certains métiers et de contribuer à lutter contre le chômage et la précarité de la population locale (1 372 personnes retenues par un recruteur). Elle accompagne par ailleurs les publics vers des parcours de formation (1 238 personnes placées). Elle intervient en particulier autour de 3 axes :

- RDV de l'Emploi : ils regroupent près de 150 partenaires de l'emploi et de la formation et attirent 5 000 visiteurs ciblés et accompagnés ;
- renforcement de la promotion et de l'attractivité territoriale ;
- l'accompagnement à l'entrepreneuriat avec notamment les RDV de l'Entrepreneuriat et le Club des Pépites.

Dans le cadre du CPER 2021-2027, 0,215 M€ ont été affectés en autorisations d'engagement et 0,215 M€ ont été mandatés en crédits de paiement.

63 - Actions sectorielles

6312 - Autres

En M€	Année	BP (1)	BS + Mouvements	Total ouvert	Exécution (2)	% Exécution (2)/(1)
AE	Rappel 2023	8,693	-	8,693	8,692	99,99%
	2024	8,918	0,400	9,318	8,918	100,00%
CP	Rappel 2023	8,093	-1,070	7,023	5,591	69,09%
	2024	8,918	-0,507	8,411	8,411	94,32%

Programme : Soutien aux secteurs de l'agriculture

Action : Appui à l'installation et transmission des exploitations agricoles

Le renouvellement des générations et l'installation des jeunes et la transmission des exploitations sont un enjeu majeur pour l'Île-de-France. C'est pourquoi, la Région a mobilisé un montant total de **0,935 M€** d'autorisations d'engagement, notamment dans le cadre de la nouvelle aide ouverte au titre de la programmation FEADER 2023-2027, afin d'accompagner les candidats à l'installation aux différents stades de leur projet.

La consommation en crédits de paiement est de **1,240 M€**.

Action : Agriculture, innovation et adaptation

En 2024, un montant global de **5,882 M€** d'autorisations d'engagement a été affecté au titre de cette action.

Dans le cadre du CPER, 0,300 M€ ont été mobilisés au titre de la convention avec la SAFER.

Hors CPER, 5,582 M€ ont été mobilisés dans plusieurs volets.

Sur le volet « Contrats de filières agricoles et alimentaires franciliennes », 0,139 M€ ont été affectés, en faveur de 4 opérations au titre du contrat de filières IAA et du contrat de filières Horticulture-pépinières.

Dans le cadre de la convention cadre triennale entre la Chambre d'Agriculture de Région Île-de-France et la Région, la Chambre a poursuivi ses actions visant à la structuration et l'accompagnement des filières

Chapitre 936		Autorisations d'engagement		Crédits de paiement	
		BP 2024 en €	Affectations en €	BP 2024 en €	Mandats en €
63 - Actions sectorielles					
6312 - Autres					
Programme Soutien aux secteurs de l'agriculture					
	HP6312-009	5 518 000,00	6 517 896,53	5 518 000,00	3 372 240,43
	RE6312-009		300 000,00		393 001,78
Appui à l'installation et transmission des exploitations agricoles	16300901	1 400 000,00	935 749,00	1 400 000,00	1 240 224,98
Soutien aux filières					1 871 693,29
	16300903				1 628 691,51
	563009032				243 001,78
Agriculture, innovation et adaptation		4 118 000,00	5 882 147,53	4 118 000,00	653 323,94
	16300908	4 118 000,00	5 582 147,53	4 118 000,00	503 323,94
	563009082		300 000,00		150 000,00
Programme Actions agri-environnementales					
	HP6312-010	2 900 000,00	1 600 102,65	2 900 000,00	4 148 242,61
	RE6312-010				150 000,00
Agriculture et environnement	16301001				1 313 134,87
Agriculture périurbaine					652 689,96
	16301002				502 689,96
	563010023				150 000,00
Agriculture biologique	16301003	2 900 000,00	1 600 102,65	2 900 000,00	2 332 417,78

franciliennes pour un montant total de 0,051 M€, ayant permis de soutenir diverses actions en matière de conseil et d'accompagnement, de communication, d'expérimentation au travers des différents axes thématiques que sont notamment la sécurisation des débouchés, l'accompagnement de l'innovation des exploitations agricoles...

Au titre du dispositif d'aide à la transformation agroalimentaire francilienne qui vise à favoriser l'émergence d'outils de transformation franciliens et ainsi consolider voire créer des filières alimentaires franciliennes, un montant de 0,402 M€ a été affecté en faveur de 4 entreprises et 1 association.

Par ailleurs, afin de faire connaître les filières et leurs débouchés, 2 projets ont été soutenus dans le cadre de la démarche de communication pour parler d'agriculture aux Franciliens, pour un montant global de 0,177 M€.

De plus, un montant de 0,300 M€ a été mobilisé pour les frais liés au stand de la Région Île-de-France du prochain Salon International de l'agriculture ainsi que pour des actions de valorisation et de communication.

Au titre de la convention triennale 2022-2024 entre la région Île-de-France et la Chambre d'Agriculture de Région Île-de-France, pour déployer des plans d'actions concourant au développement d'une « agriculture actrice de la transition écologique et énergétique » 1,106 M€ ont été mobilisés.

La consommation en crédits de paiement est d'un montant de **0,653 M€**.

Programme : Actions agri-environnementales

Action : Agriculture biologique

La dotation 2024 a permis de financer à nouveau les différentes structures qui portent des actions dans le cadre du Plan Bio pour structurer la filière AB : Champs des Possibles (0,165 M€), Terre de Liens (0,055 M€), Arvalis (0,037 M€), AMAP (0,175 M€), GAB (0,365 M€) et la Chambre d'agriculture (0,600 €).

En outre, 0,203 M€ ont été mobilisés dans le cadre de l'aide à la certification biologique afin de soutenir 415 exploitations.

Au total, la consommation sur cette action s'élève à **1,600 M€** en autorisations d'engagement. La consommation en crédits de paiement est de **2,332 M€**.

Programme : Forêt et éco-matériaux

Action : Forêt, bois et matériaux biosourcés

Dans le cadre du soutien régional aux structures œuvrant dans les secteurs de la forêt, du bois et des matériaux biosourcés, un montant total d'autorisations d'engagement de **0,500 M€** a été affecté en 2024, soit 100 % de la dotation, en faveur de :

- Fibois Île-de-France, l'interprofession francilienne de la forêt et du bois qui contribue à la structuration de la filière forêt-bois en Île-de-France ;
- Ekopolis, dans le cadre de la stratégie pour les matériaux biosourcés ;
- l'Union régionale des collectivités forestières d'Île-de-France ;
- la délégation territoriale Île-de-France / Centre-Val de Loire du Centre National de la Propriété Forestière (CNPF) ;
- la réalisation d'une fiche thématique « Puits de carbone » dans le cadre de la révision du SRCAE.

La consommation en crédits de paiement s'élève à **0,348 M€**.

Chapitre 936		Autorisations d'engagement		Crédits de paiement	
		BP 2024 en €	Affectations en €	BP 2024 en €	Mandats en €
Programme Forêt et éco-matériaux	HP6312-011	500 000,00	500 000,00	500 000,00	347 543,54
Forêt, bois et matériaux biosourcés	16301102	500 000,00	500 000,00	500 000,00	347 543,54
TOTAL		8 918 000,00	8 917 999,18	8 918 000,00	8 411 028,36
	HP	8 918 000,00	8 617 999,18	8 918 000,00	7 868 026,58
	RE		300 000,00		543 001,78

632 - Industrie, commerce et artisanat

En M€	Année	BP (1)	BS + Mouvements	Total ouvert	Exécution (2)	% Exécution (2)/(1)
AE	Rappel 2023	3,600	-0,239	3,361	3,361	93,35%
	2024	3,847	0,056	3,903	3,903	101,46%
CP	Rappel 2023	3,660	0,500	4,160	4,122	112,62%
	2024	3,847	-0,210	3,637	3,636	94,51%

Programme : Soutien à l'industrie et aux autres services

Action : Soutien à l'industrie, aux PME et aux ETI

Hors fonds résilience COVID, **2,050 M€** ont été mandatés en crédits de paiement sur cette action.
0,530 M€ ont été mandatés en crédits de paiement au titre du fonds Résilience COVID.

Programme : Soutien à l'artisanat, au commerce et aux métiers d'art

Action : Soutien à l'artisanat et aux TPE

0,58 M€ ont été mandatés en crédits de paiement sur cette action, pour les Chèques numériques essentiellement.

Programme : Industrie, commerce et artisanat

Action : Soutien à l'industrie, au commerce et à l'artisanat

3,903 M€ ont été affectés en autorisations d'engagement et **0,475 M€** ont été mandatés en crédits de paiement afin de soutenir les actions visant à :

- accompagner la modernisation et la décarbonation de l'industrie avec les programmes Pack IA (0,939 M€) et le programme d'accompagnement Compétitivité et Décarbonation de l'industrie (0,500 M€ en autorisations d'engagement) ;
- développer des partenariats structurants autour de la transition énergétique avec la Fondation Solar Impulse (0,255 M€ en autorisations d'engagement) ;
- mettre en œuvre de l'ETI ACT 2 avec le Club ETI et la Chaire ETI (0,100 M€ en autorisations d'engagement) ;
- déployer les actions relatives au soutien à l'export (Accélérateur régional, mise à disposition des entreprises d'abonnements à une plateforme d'information réglementaire, participation aux salons internationaux du CES Las Vegas en janvier avec 16 startups franciliennes et du Sustainable High City Tech de Tokyo en mai avec 5 startups franciliennes, organisation de missions entreprises dans le cadre de déplacements d'élus régionaux à l'international) (0,378 M€ en autorisations d'engagement) ;
- soutenir la promotion des filières prioritaires régionales dans les salons professionnels comme le Salon du Bourget, Cosmetic 360 ou encore Spring Paris-Saclay ;
- réaliser les actions en faveur du design (Poc in labs, Hub du design, France Design Week) pour 0,051 M€ en autorisations d'engagement.

En parallèle, différents chèques à destination des PME, TPE et artisans ont été déployés : 201 entreprises ont bénéficié d'un chèque cyber diagnostic pour un montant de 0,900 M€ en autorisations d'engagement, 280 commerces et 3 communes ont bénéficié d'un soutien pour leur transition numérique pour un montant global de 0,307 M€ en autorisations d'engagement. Cette action a permis également de financer la délégation de gestion des chèques.

Chapitre 936		Autorisations d'engagement		Crédits de paiement	
		BP 2024 en €	Affectations en €	BP 2024 en €	Mandats en €
63 - Actions sectorielles					
632 - Industrie, commerce et artisanat					
Programme Soutien à l'industrie et aux autres services	HP632-001			1 300 000,00	2 582 948,18
Soutien à l'industrie, aux PME et aux ETI	16300105			1 300 000,00	2 046 931,70
Fonds résilience - Covid 19	16300107				536 016,48
Programme Soutien à l'artisanat, au commerce et aux métiers d'art	HP632-003			1 700 000,00	577 657,06
Soutien à l'artisanat et aux TPE	16300302			1 700 000,00	577 657,06
Programme Industrie, commerce et artisanat	HP632-005	3 847 000,00	3 903 094,00	847 000,00	475 210,00
Soutien à l'industrie, au commerce et à l'artisanat	16300506	3 847 000,00	3 903 094,00	847 000,00	475 210,00
TOTAL		3 847 000,00	3 903 094,00	3 847 000,00	3 635 815,24
	HP	3 847 000,00	3 903 094,00	3 847 000,00	3 635 815,24

633 - Développement touristique

En M€	Année	BP (1)	BS + Mouvements	Total ouvert	Exécution (2)	% Exécution (2)/(1)
AE	Rappel 2023	14,673	-0,236	14,437	14,397	98,12%
	2024	4,350	0,080	4,430	4,430	101,84%
CP	Rappel 2023	14,673	-0,540	14,133	14,022	95,57%
	2024	4,350	1,102	5,452	5,448	125,23%

Programme : Dispositifs régionaux et soutien aux organismes

Action : Fonds en faveur du tourisme

En 2024, le déploiement du dispositif "Volontaires du tourisme" s'est poursuivi avec l'organisation des JOP et a montré le rôle essentiel des volontaires dans le succès des Jeux. La Région a démontré son expertise et sa capacité à accueillir le monde lors de grands événements culturels et sportifs.

Appel à projet Gastronomie - "Soutien aux événements gastronomiques d'envergure régionale"

Le schéma régional de développement du tourisme et de loisirs pour la période 2022-2028 prévoit de nouvelles mesures pour inciter plus fortement à cette transformation du secteur et à l'enrichissement de l'offre touristique. A cet effet, le développement de nouvelles thématiques et la mise en valeur des richesses naturelles, patrimoniales et des savoir-faire de l'Île-de-France a été accentué, notamment par la thématique gastronomie. La Région Île-de-France entend ainsi renforcer le rayonnement de la destination Paris Île-de-France en s'appuyant sur la diversité et la richesse des territoires franciliens.

Pour l'exercice 2024, elle a permis de financer 10 projets allant de la foire/salon/ marché de produits locaux à des concours culinaires pour un budget global de 0,100 M€, organisés sur l'ensemble du territoire régional.

Action "Les Papilles Impressionnistes"

Cette opération vise à promouvoir la destination impressionnisme à travers une dimension « Gastronomie » et s'inscrit dans le cadre du « contrat destination Impressionnisme inter régional Normandie Paris Ile-de-France » qui vise à promouvoir la destination impressionnisme sur le périmètre de la Vallée de la Seine avec un événement phare en 2024 « Les 150 ans de l'impressionnisme » et dans les objectifs de la Stratégie régionale du tourisme (SRDTL 2022-2028) à savoir :

- le développement de l'offre des savoir-faire avec un parcours thématique dédié (Axe 2) ;
- le développement de la dimension événementielle, créatrice de lien social (Axe 2) ;
- le soutien aux produits locaux et aux circuits courts (Axe 2) ;
- le renforcement de la visibilité de la destination Paris Île-de-France lors des Grands événements (Axe 4).

Par une approche innovante sur le thème de la « gastronomie impressionniste », cette opération a été déployée sur l'ensemble de la destination impressionnisme en Île-de-France et en Normandie comme un fil directeur. Il s'est agi pour les restaurateurs participants de faire revivre les « recettes de Monet » (*confer* le livre « Les Carnets de cuisine de Monet ») en proposant trois menus (1 menu à base de viande, 1 menu à base de poisson et 1 menu végétarien) élaborés prioritairement avec des produits locaux avec la valorisation des producteurs de la marque régionale "Produits en Île-de-France".

0,170 M€ ont été affectés en autorisation d'engagement sur cette action et **0,976 M€** ont été mandatés en crédits de paiement.

Chapitre 936		Autorisations d'engagement		Crédits de paiement	
		BP 2024 en €	Affectations en €	BP 2024 en €	Mandats en €
63 - Actions sectorielles					
633 - Développement touristique					
Programme Fonds en faveur du tourisme	HP633-006	4 350 000,00	4 430 000,00	4 350 000,00	5 447 528,81
Fonds en faveur du tourisme	16300604	750 000,00	170 000,00	750 000,00	976 328,81
Soutien aux organismes associé dans le domaine du tourisme	16300605	3 600 000,00	4 260 000,00	3 600 000,00	4 471 200,00
TOTAL		4 350 000,00	4 430 000,00	4 350 000,00	5 447 528,81
	HP	4 350 000,00	4 430 000,00	4 350 000,00	5 447 528,81

Action : Soutien aux organismes associé dans le domaine du tourisme

L'année 2024 s'inscrit dans la dynamique de l'accueil des Jeux de 2024, pour renforcer le positionnement et l'attractivité de la région Île-de-France. La Région entend ainsi décliner plus fortement les orientations de sa nouvelle stratégie régionale du tourisme et des loisirs (SRDTL 2022-2028) pour faire de Paris Île-de-France une destination touristique durable et innovante, renforcer sa notoriété et son offre auprès d'un plus grand nombre de clientèles (internationale, nationale et francilienne) et valoriser l'ensemble de ses richesses territoriales. Ainsi, la dotation 2024 en faveur de l'action des Centres d'accueil régionaux touristiques a été maintenue.

4,260 M€ ont été affectés en autorisation d'engagement et **4,471 M€** ont été mandatés en crédits de paiement.

65 - Insertion économique et économie sociale et solidaire

En M€	Année	BP (1)	BS + Mouvements	Total ouvert	Exécution (2)	% Exécution (2)/(1)
AE	Rappel 2023	4,250	-1,000	3,250	3,188	75,02%
	2024	4,250	-0,988	3,262	3,256	76,62%
CP	Rappel 2023	4,250	-0,891	3,359	3,075	72,35%
	2024	4,250	0,300	4,550	4,463	105,00%

Programme : Economie sociale et solidaire

Action : Soutien à l'économie sociale et solidaire

3,256 M€ d'autorisations d'engagement ont été affectés sur cette action au titre du CPER 2021-2027 et **4,463 M€** ont été mandatés en crédits de paiement, dont **2,66 M€** au titre du CPER 2021-2027.

Cette action a permis le renouvellement de plusieurs dispositifs emblématiques de la Stratégie ESS 2022-2028 : soutien aux têtes de réseau de l'ESS, recrutement d'une 7e promotion de l'Accélérateur ESS, soutien au programme France Active Emergence 2024, plan d'action et d'animation des coopérations économiques entre ESS et acteurs conventionnels.

Cette action a également permis la mise en œuvre de nouvelles actions : partenariat avec l'entreprise de l'ESS "Splendide" pour accompagner des structures de l'ESS dans leurs démarches foncières et immobilières (action prioritaire de la Stratégie ESS), organisation des Rencontres du financement solidaire en octobre 2024.

Chapitre 936	Autorisations d'engagement		Crédits de paiement	
	BP 2024 en €	Affectations en €	BP 2024 en €	Mandats en €
65 - Insertion économique et économie sociale et solidaire				
Programme Economie sociale et solidaire				
HP65-001				1 799 151,01
RE65-001	4 250 000,00	3 256 470,00	4 250 000,00	2 663 491,54
Soutien à l'économie sociale et solidaire	4 250 000,00	3 256 470,00	4 250 000,00	4 462 642,55
16500102				1 799 151,01
565001024	4 250 000,00	3 256 470,00	4 250 000,00	2 663 491,54
TOTAL	4 250 000,00	3 256 470,00	4 250 000,00	4 462 642,55
HP				1 799 151,01
RE	4 250 000,00	3 256 470,00	4 250 000,00	2 663 491,54

67 - Recherche et innovation

En M€	Année	BP (1)	BS + Mouvements	Total ouvert	Exécution (2)	% Exécution (2)/(1)
AE	Rappel 2023	27,280	1,116	28,396	27,497	100,80%
	2024	25,530	0,600	26,130	24,684	96,69%
CP	Rappel 2023	27,280	0,854	28,134	24,514	89,86%
	2024	24,930	1,764	26,694	26,548	106,49%

Programme : Soutien à la recherche et à l'innovation

Action : Allocations de recherche et Chaires

2,707 M€ ont été affectés sur cette action et répartis comme suit :

- **1,698 M€** pour le financement de 14 allocations de recherche doctorales partenariales dites «Paris Region PhD» et 4 réaffectations ;
 - **0,971 M€** pour le financement par la Région de six chaires en sciences humaines et sociales (« chaires SHS 2024 ») sur les 23 dossiers déposés par les regroupements universitaires franciliens.
- 3,383 M€** ont été mandatés en 2024 en crédits de paiement.

Action : Programmes de recherche d'intérêt majeur

11,032 M€ ont été affectés afin de soutenir en fonctionnement, à hauteur de :

- 9 M€ sur les neuf nouveaux Domaines d'Intérêt Majeur labellisés sur la période 2022-2026. Le soutien de la Région porte notamment sur des allocations de recherche (doctorales et postdoctorales), des colloques scientifiques ;
- 2 M€, pour 2 Questions d'Intérêt Majeur ;
- 0,032 M€ de réaffectations de subventions caduques.

Les mandatements sur cette action ont été à hauteur de **10,430 M€** en crédits de paiement.

Action : Projets d'innovation et de transfert de technologies

3,874 M€ ont été affectés sur cette action, répartis comme suit :

- 3,542 M€ pour le fonctionnement du GIP Genopole ;
- 0,313 M€ en faveur de plusieurs programmes en faveur de l'entrepreneuriat étudiant : Prix PEPITE Île-de-France, PEPITE Start'up, soutien aux projets des étudiants entrepreneurs franciliens ;
- 0,020 M€ relative à la gratification personnelle accordée aux trois lauréats du troisième « Prix des Innovateurs 2024 »

Pour mémoire 0,108M€ ont été transférés sur le budget du PEE pour financer les incubateurs.

5,115 M€ ont été mandatés en 2024 en crédits de paiement.

0,075 M€ ont été affectés en faveur de Bpifrance comme frais de gestion et d'instruction pour le dispositif SESAME Filières France 2030 en cofinancement avec l'Etat. Pour mémoire, 3 M€ ont été accordés en investissement pour le financement des projets au titre du CPER;

En 2024, **0,200 M€** ont été mandatés sur l'action en crédits de paiement sur le CPER.

Programme : Soutien à l'innovation

Action : Appui à l'innovation, évaluation, études et promotion

Appui à l'innovation, évaluation, études et promotion

Les crédits engagés sur cette action ont permis de soutenir l'ensemble des actions et acteurs qui concourent à l'animation et à la promotion de l'écosystème d'innovation franciliens.

Chapitre 936		Autorisations d'engagement		Crédits de paiement	
		BP 2024 en €	Affectations en €	BP 2024 en €	Mandats en €
67 - Recherche et innovation					
Programme Soutien à la recherche et à l'innovation					
	HP67-001	19 930 000,00	17 614 385,11	19 930 000,00	18 927 683,92
	RE67-001		75 000,00		200 000,00
Allocations de recherche et Chaires	16700105	5 530 000,00	2 707 042,11	5 530 000,00	3 382 867,19
Programmes de recherche d'intérêt majeur	16700106	10 100 000,00	11 032 400,00	10 100 000,00	10 430 071,19
Projets d'innovation et de transfert de technologies		4 300 000,00	3 949 943,00	4 300 000,00	5 314 745,54
	16700107	4 300 000,00	3 874 943,00	4 300 000,00	5 114 745,54
	567001074		75 000,00		200 000,00
Programme Soutien à l'innovation					
	HP67-002	950 000,00	770 000,00	350 000,00	1 238 475,13
	RE67-002		87 500,00		318 750,00
Appui à l'innovation, évaluation, études et promotion	16700206	950 000,00	770 000,00	350 000,00	1 238 475,13
Structures d'appui à l'innovation	567002074		87 500,00		318 750,00
Programme Soutien à la diffusion de la recherche					
	HP67-003	1 020 000,00	1 708 749,17	1 020 000,00	1 231 376,90
Coopération scientifique et accueil des chercheurs	16700302	365 000,00	900 000,00	365 000,00	465 557,78
Coopérations et manifestations scientifiques	16700303				16 800,00
Evaluations, études, actions support (y compris CSR)	16700304	55 000,00	80 000,00	55 000,00	29 401,69
Sciences et société - culture scientifique et technique	16700305	600 000,00	728 749,17	600 000,00	719 617,43
Programme Soutien en matière de R & D					
	HP67-004	3 630 000,00	4 428 806,00	3 630 000,00	4 631 783,40
Pôles de compétitivité	16700402	3 630 000,00	4 428 806,00	3 630 000,00	4 631 783,40
TOTAL		25 530 000,00	24 684 440,28	24 930 000,00	26 548 069,35
	HP	25 530 000,00	24 521 940,28	24 930 000,00	26 029 319,35
	RE		162 500,00		518 750,00

Les incubateurs franciliens d'excellence, qui accompagnent start-up et porteurs de projets innovants, pour 0,265 M€ :

- 0,080 M€ pour Agoranov (75), incubateur de référence pour l'accompagnement de projets Deeptech ;
 - 0,080 M€ pour Incuballiance (91), accompagnant les projets Deeptech du plateau de Saclay ;
 - 0,035 M€ pour l'incubateur Willa (75), dédié à l'accompagnement de projets portés par des femmes ;
 - 0,028 M€ pour Paris Biotech Santé (75), spécialisé dans le domaine de la Santé ;
 - 0,022 M€ pour l'incubateur La Ruche (75, 93), accompagnant des projets à impact ;
 - 0,020 M€ pour l'incubateur Descartes (77), spécialisé dans l'accompagnement de projets Greentech.
- Les clusters d'excellence Silver Valley (0,160 M€) et Capital Games (0,045 M€) pour 0,205 M€.
L'événement Vivatech, plus grand événement Deeptech d'Europe pour 0,300 M€.

Les différents frais d'instruction et de gestion des appels à projets menés dans le cadre de France 2030 (Innov'up, GLI, I-démo).

0,770 M€ d'autorisations d'engagement ont été affectés sur cette action et 1,231 M€ **M€** ont été mandatés en crédits de paiement.

Structures d'appui à l'innovation

Dans le cadre du CPER 2021-2027, **0,088 M€** ont été affectés en autorisations d'engagement et **0,319 M€** ont été mandatés en crédits de paiement.

Programme : Soutien à la diffusion de la recherche

Action : Coopération scientifique et accueil des chercheurs

En 2024, la Région a affecté **0,900 M€** sur ce programme, se répartissant comme suit :

- une enveloppe de 0,500 M€ pour Access, bureau d'accueil pour les étudiants et chercheurs étrangers opéré par la CIUP ;
- une enveloppe de 0,400 M€ d'euros pour le financement des éditions 2024 et 2025 du colloque Paris Saclay Summit.

0,466 M€ ont été mandatés en 2024 en crédits de paiement.

Action : Evaluations, études, actions support (y compris CSR)

Une enveloppe de 0,080 M€ a été affectée pour permettre le fonctionnement du Conseil scientifique régional, en particulier pour accompagner la mobilisation de ses vingt membres ainsi que pour financer notamment des actions de communication et d'achat de visibilité.

Les projets ont été mandatés à hauteur de 0,029 M€ en 2024.

Action : Sciences et société - culture scientifique et technique

En 2024, la Région a affecté **0,729 M€** sur cette action. Depuis 2022, le programme La science pour tous est scindé en deux appels à projets, pour distinguer les projets ponctuels – qui s'inscrivent dans un calendrier annuel –, des projets de plus long-terme qui ont fait l'objet d'un appel à manifestation d'intérêt 2022-2024.

Les quinze lauréats de l'appel pluriannuel ont déjà bénéficié d'un soutien à hauteur 1,280 M€ sur les deux premières années.

Tous ces projets menés en Île-de-France sont destinés à encourager la capacité des citoyens à se saisir des enjeux liés aux avancées des connaissances scientifiques et à inciter les interactions entre laboratoires, associations et entreprises. Ces projets font l'objet d'un partenariat formalisé et durable avec un regroupement universitaire, ou un établissement d'enseignement supérieur et de recherche d'Île-de-France.

11 projets sont fortement ancrés dans leur territoire (dont 2 proposeront la création de nouveaux lieux), 3 projets sont sur des thématiques spécifiques comme les mathématiques, l'astronomie et l'archéologie, et 1 projet est centré sur l'organisation d'un festival.

0,720 M€ ont été mandatés sur cette action en 2024 en crédits de paiement.

Programme : Soutien en matière de R & D

Action : Pôles de compétitivité

4,429 M€ d'autorisations d'engagement, dont 1,903 M € transférés par l'Etat, ont été affectés sur cette action pour soutenir les 7 pôles de compétitivité franciliens :

- 0,388 M€ pour Astech Paris Region ;
- 1,064 M€ pour Cap Digital Paris Region ;
- 0,060 M € pour Cosmetic Valley ;
- 0,260 M€ pour Finance Innovation ;
- 0,885 M€ pour Medicen Paris Region ;
- 0,287 M€ pour NextMove ;
- 1,423 M€ pour Systematic Paris Region ;

4,632 M€ ont été mandatés en crédits de paiement.

CHAPITRE 937 - ENVIRONNEMENT

En M€	Année	BP (1)	BS + Mouvements	Total ouvert	Exécution (2)	% Exécution (2)/(1)
AE	Rappel 2023	24,830	0,672	25,502	25,502	102,71%
	2024	23,120	1,472	24,592	24,592	106,37%
CP	Rappel 2023	24,830	0,672	25,502	24,820	99,96%
	2024	23,120	0,972	24,092	23,537	101,80%

71 - Actions transversales

En M€	Année	BP (1)	BS + Mouvements	Total ouvert	Exécution (2)	% Exécution (2)/(1)
AE	Rappel 2023	5,312	0,377	5,689	5,689	107,09%
	2024	5,192	0,802	5,994	5,994	115,46%
CP	Rappel 2023	5,362	0,250	5,612	5,504	102,65%
	2024	5,192	0,300	5,492	5,485	105,64%

Programme : Actions transversales

Action : Soutien aux associations et organismes oeuvrant pour l'environnement

En 2024, un montant total d'autorisations d'engagement de **0,247 M€** a été affecté en faveur de **8 structures** :

- l'association des collectivités territoriales et des professionnels pour les déchets d'énergie et les réseaux de chaleur (AMORCE) ;
- l'Union internationale pour la conservation de la nature (UICN) ;
- l'association France Hydrogène ;
- ENERGIE PARTAGEE pour le soutien au développement de l'accompagnement des projets citoyens d'énergies renouvelables ;
- France NATURE ENVIRONNEMENT (FNE) ;
- la Ligue pour la protection des oiseaux Île-de-France (LPO) ;
- le GIP Roissy Meaux Aéroport dans le cadre du Colloque H2 « Hydrogène, nouvelles énergies pour propulser les mobilités de demain » ;
- l'association OREE dans le cadre du Comité francilien de l'économie circulaire.

La consommation en crédits de paiement est de **0,351 M€**.

Chapitre 937	Autorisations d'engagement		Crédits de paiement	
	BP 2024 en €	Affectations en €	BP 2024 en €	Mandats en €
71 : Actions transversales	5 192 000,00	5 994 430,60	5 192 000,00	5 484 991,71
72 : Actions en matière de déchets et de propreté urbaine	658 000,00	468 565,00	658 000,00	336 416,70
73 : Actions en matière de gestion des eaux	200 000,00	220 788,00	200 000,00	222 646,25
74 : Politique de l'air	1 610 000,00	1 610 000,00	1 610 000,00	1 610 000,00
75 : Politique de l'énergie	850 000,00	713 158,00	850 000,00	543 189,87
76 : Préservation du patrimoine naturel et gestion des risques technologiques	14 610 000,00	15 585 056,68	14 610 000,00	15 339 705,28
TOTAL	23 120 000,00	24 591 998,28	23 120 000,00	23 536 949,81
HP	15 142 000,00	16 712 045,28	15 142 000,00	16 258 339,95
PR				731 787,63
RE	7 978 000,00	7 879 953,00	7 978 000,00	6 546 822,23

Chapitre 937		Autorisations d'engagement		Crédits de paiement	
		BP 2024 en €	Affectations en €	BP 2024 en €	Mandats en €
71 - Actions transversales					
Programme Actions transversales	HP71-004	5 192 000,00	5 994 430,60	5 192 000,00	5 484 991,71
Soutien aux associations et organismes oeuvrant pour l'environnement	17100402	250 000,00	247 430,60	250 000,00	350 967,49
Etudes, prospective et valorisation	17100403	200 000,00	955 000,00	200 000,00	410 655,41
Soutien à l'Institut Paris Région - Environnement	17100404	4 542 000,00	4 542 000,00	4 542 000,00	4 542 000,00
Budget participatif écologique et solidaire	17100405	200 000,00	250 000,00	200 000,00	181 368,81
TOTAL		5 192 000,00	5 994 430,60	5 192 000,00	5 484 991,71
	HP	5 192 000,00	5 994 430,60	5 192 000,00	5 484 991,71

Action : Etudes, prospective et valorisation

Un montant global d'autorisations d'engagement de **0,955 M€** a été affecté en 2024, notamment grâce à un abondement de 0,500 M€ voté au Budget supplémentaire, afin de pouvoir financer :

- les frais de gestion de l'Agence de Services et de Paiement (ASP) pour les dispositifs « véhicules propres » et « aide à la conversion des chaudières » ;
- les prestations de standiste pour le prochain salon 2025 Hyvolution ;
- l'organisation d'événements, des actions de communication et de valorisation ;
- diverses études, notamment pour identifier le potentiel d'hydrogène natif sur le territoire francilien.

La consommation en crédits de paiement est de **0,411 M€**.

Action : Soutien à l'Institut Paris Région - Environnement

Depuis 2017, l'Institut Paris Region comprend un « département environnement » composé de l'AREC (Agence Régionale Energie Climat d'Île-de-France), de l'ARB IDF (Agence Régionale pour la Nature et la Biodiversité en Île-de-France), et de l'ORDIF (Observatoire Régional des Déchets d'Île-de-France).

La totalité de la dotation 2024, soit un montant de **4,542 M€** d'autorisations d'engagement a été affectée et versée en crédits de paiement.

Action : Budget participatif écologique et solidaire

Afin d'assurer la bonne mise en œuvre du Budget participatif écologique de la région Île-de-France, un montant total d'autorisations d'engagement de **0,250 M€** a été affecté en 2024, au titre de l'externalisation de l'instruction des dossiers, des frais de communication pour le vote des Franciliens et d'organisation de la soirée des lauréats de la 6^{ème} session.

La consommation en crédits de paiement est de **0,181 M€**.

72 - Actions en matière de déchets et de propreté urbaine

7211 - Actions de prévention et de sensibilisation

En M€	Année	BP (1)	BS + Mouvements	Total ouvert	Exécution (2)	% Exécution (2)/(1)
AE	Rappel 2023	0,278	-0,020	0,258	0,258	92,72%
	2024	-	-	-	-	-
CP	Rappel 2023	0,278	-	0,278	0,263	94,45%
	2024	-	0,245	0,245	0,241	-

Programme : Economie circulaire et déchets

Action : Economie circulaire et déchets

Un montant de **0,240 M€** a été mandaté en crédits de paiement dont 0,133 M€ au titre du CPER.

Chapitre 937	Autorisations d'engagement		Crédits de paiement	
	BP 2024 en €	Affectations en €	BP 2024 en €	Mandats en €
72 - Actions en matière de déchets et de propreté urbaine				
7211 - Actions de prévention et de sensibilisation				
Programme Economie circulaire et déchets				
HP7211-002				107 854,53
RE7211-002				133 052,30
Economie circulaire et déchets				240 906,83
17200202				107 854,53
572002022				133 052,30
TOTAL				240 906,83
HP				107 854,53
RE				133 052,30

7213 - Tri, valorisation et traitement des déchets

En M€	Année	BP (1)	BS + Mouvements	Total ouvert	Exécution (2)	% Exécution (2)/(1)
AE	Rappel 2023	-	-	-	-	-
	2024	0,658	-0,189	0,469	0,469	71,21%
CP	Rappel 2023	-	-	-	-	-
	2024	0,658	-0,649	0,009	-	-

Programme : Economie circulaire, fonds propreté et déchets

Un montant total d'autorisations d'engagement de **0,469 M€** a été affecté en 2024, afin de soutenir notamment 3 projets dans le cadre du Fonds propreté et 8 opérations dans le cadre du CPER, pour accompagner les changements de pratiques circulaires et zéro déchet.

7222 - Action en matière de propreté urbaine et de nettoyage

En M€	Année	BP (1)	BS + Mouvements	Total ouvert	Exécution (2)	% Exécution (2)/(1)
AE	Rappel 2023	0,600	-0,438	0,162	0,162	26,97%
	2024	-	-	-	-	-
CP	Rappel 2023	0,600	-	0,600	0,164	27,31%
	2024	-	0,142	0,142	0,096	-

Chapitre 937	Autorisations d'engagement		Crédits de paiement	
	BP 2024 en €	Affectations en €	BP 2024 en €	Mandats en €
72 - Actions en matière de déchets et de propreté urbaine				
7213 - Tri, valorisation et traitement des déchets				
Programme Economie circulaire, fonds propreté et déchets				
HP7213-002	380 000,00	270 960,00	380 000,00	
RE7213-002	278 000,00	197 605,00	278 000,00	
Economie circulaire, fonds propreté et déchets	658 000,00	468 565,00	658 000,00	
17200203	380 000,00	270 960,00	380 000,00	
572002032	278 000,00	197 605,00	278 000,00	
TOTAL	658 000,00	468 565,00	658 000,00	
HP	380 000,00	270 960,00	380 000,00	
RE	278 000,00	197 605,00	278 000,00	

Chapitre 937	Autorisations d'engagement		Crédits de paiement	
	BP 2024 en €	Affectations en €	BP 2024 en €	Mandats en €
72 - Actions en matière de déchets et de propreté urbaine				
7222 - Action en matière de propreté urbaine et de nettoyage				
Programme Fonds propreté				
HP7222-003				95 509,87
Fonds propreté 17200302				95 509,87
TOTAL				95 509,87
HP				95 509,87

73 - Actions en matière de gestion des eaux

731 - Politique de l'eau

En M€	Année	BP (1)	BS + Mouvements	Total ouvert	Exécution (2)	% Exécution (2)/(1)
AE	Rappel 2023	0,300	-0,081	0,219	0,219	73,01%
	2024	0,200	0,021	0,221	0,221	110,39%
CP	Rappel 2023	0,250	-	0,250	0,183	73,23%
	2024	0,200	0,023	0,223	0,223	111,32%

Programme : Contrats trame verte et bleue

En 2024, un montant d'autorisations d'engagement de **0,221 M€** a été affecté pour accompagner l'animation des 5 contrats suivants :

- Plaine Centrale Urbaine (Association Espace) ;
- Marne Confluence (Syndicat Marne Vive) ;
- Yerres et ses affluents (SYAGE - Syndicat mixte pour l'Assainissement et la Gestion des Eaux du bassin versant de l'Yerres) ;
- Bièvre (SMBVB - Syndicat Mixte du Bassin Versant de la Bièvre) ;
- Juine (SIARJA - Syndicat mixte pour l'Aménagement & l'entretien de la Rivière la Juine et de ses Affluents).

La consommation en crédits de paiement est de **0,223 M€**.

74 - Politique de l'air

En M€	Année	BP (1)	BS + Mouvements	Total ouvert	Exécution (2)	% Exécution (2)/(1)
AE	Rappel 2023	0,850	-	0,850	0,850	100,00%
	2024	1,610	-	1,610	1,610	100,00%
CP	Rappel 2023	0,850	-	0,850	0,850	100,00%
	2024	1,610	-	1,610	1,610	100,00%

Programme : Qualité de l'air, bruit et santé environnementale

En 2024, la totalité de la dotation en autorisations d'engagement, soit un montant de **1,610 M€**, a été affectée au profit d'AIRPARIF, au titre du CPER, ainsi qu'au profit de Bruitparif.

La consommation en crédits de paiement est de **1,610 M€**.

Chapitre 937		Autorisations d'engagement		Crédits de paiement	
		BP 2024 en €	Affectations en €	BP 2024 en €	Mandats en €
73 - Actions en matière de gestion des eaux					
731 - Politique de l'eau					
Programme Contrats trame verte et bleue	HP731-002	200 000,00	220 788,00	200 000,00	222 646,25
Contrats trame verte et bleue	17300201	200 000,00	220 788,00	200 000,00	222 646,25
TOTAL		200 000,00	220 788,00	200 000,00	222 646,25
	HP	200 000,00	220 788,00	200 000,00	222 646,25

Chapitre 937		Autorisations d'engagement		Crédits de paiement	
		BP 2024 en €	Affectations en €	BP 2024 en €	Mandats en €
74 - Politique de l'air					
Programme Qualité de l'air, bruit et santé environnementale					
	HP74-002	960 000,00	960 000,00	960 000,00	960 000,00
	RE74-002	650 000,00	650 000,00	650 000,00	650 000,00
Qualité de l'air, bruit et santé environnementale		1 610 000,00	1 610 000,00	1 610 000,00	1 610 000,00
	17400202	960 000,00	960 000,00	960 000,00	960 000,00
	574002022	650 000,00	650 000,00	650 000,00	650 000,00
TOTAL		1 610 000,00	1 610 000,00	1 610 000,00	1 610 000,00
	HP	960 000,00	960 000,00	960 000,00	960 000,00
	RE	650 000,00	650 000,00	650 000,00	650 000,00

75 - Politique de l'énergie

758 - Autres actions

En M€	Année	BP (1)	BS + Mouvements	Total ouvert	Exécution (2)	% Exécution (2)/(1)
AE	Rappel 2023	0,850	0,043	0,893	0,893	105,07%
	2024	0,850	-0,137	0,713	0,713	83,90%
CP	Rappel 2023	0,850	0,300	1,150	1,101	129,52%
	2024	0,850	-0,300	0,550	0,543	63,90%

Programme : Climat et énergie

Action : Energie renouvelable et performance énergétique du patrimoine public

Un montant d'autorisations d'engagement de **0,713 M€** a été affecté en 2024, au titre du CPER, afin de poursuivre l'accompagnement des plateformes locales de la rénovation énergétique ainsi que les activités menées par les ALEC (agence locale énergie climat) et les EIE (espace information énergie) dans les territoires.

La consommation en crédits de paiement est de **0,543 M€**.

76 - Préservation du patrimoine naturel et gestion des risques technologiques

En M€	Année	BP (1)	BS + Mouvements	Total ouvert	Exécution (2)	% Exécution (2)/(1)
AE	Rappel 2023	15,680	0,792	16,472	16,472	105,05%
	2024	14,610	0,975	15,585	15,585	106,67%
CP	Rappel 2023	15,680	0,122	15,802	15,796	100,74%
	2024	14,610	1,212	15,822	15,340	104,99%

Programme : Parcs naturels régionaux

Action : Soutien au fonctionnement et actions des PNR

Dans le cadre des contrats de Parcs naturels régionaux (2024-2026), la Région a apporté son soutien, aux frais de structure ainsi qu'aux programmes d'action des 4 PNR franciliens déjà constitués. De plus, elle a poursuivi son soutien au projet de Parc naturel de la Brie et des deux Morin.

En 2024, au titre des programmes d'action, voici la répartition des financements :

- 0,370 M€ pour 2 opérations du PNR Haute Vallée de Chevreuse ;
- 0,370 M€ pour 2 opérations du PNR du Gâtinais français ;
- 0,370 M€ pour 2 opérations du PNR du Vexin français ;
- 0,114 M€ pour 2 opérations du PNR Oise Pays de France ;
- 0,058 M€ pour 4 opérations du Syndicat mixte d'études et de préfiguration du PNR de la Brie et des deux Morin.

Les dotations de fonctionnement affectées à chaque Syndicat mixte d'aménagement et de gestion des PNR, au titre de l'année 2024, se répartissent comme suit :

Chapitre 937	Autorisations d'engagement		Crédits de paiement	
	BP 2024 en €	Affectations en €	BP 2024 en €	Mandats en €
75 - Politique de l'énergie				
758 - Autres actions				
Programme Energie				
	HP758-002			100 972,60
	PR758-002			47 399,51
	RE758-002			394 817,76
Actions dans le domaine de l'énergie	17500204			100 972,60
Actions d'intérêt général dans le domaine de l'énergie				442 217,27
	475002043			47 399,51
	575002042			394 817,76
Programme Climat et énergie	RE758-003	850 000,00	713 158,00	850 000,00
Energie renouvelable et performance énergétique du patrimoine public	575003022	850 000,00	713 158,00	850 000,00
TOTAL	850 000,00	713 158,00	850 000,00	543 189,87
HP				100 972,60
PR				47 399,51
RE	850 000,00	713 158,00	850 000,00	394 817,76

Chapitre 937	Autorisations d'engagement		Crédits de paiement	
	BP 2024 en €	Affectations en €	BP 2024 en €	Mandats en €
76 - Préservation du patrimoine naturel et gestion des risques technologiques				
Programme Parcs naturels régionaux				
	HP76-002	7 066,00		219 646,97
	PR76-002			455 140,96
	RE76-002	4 750 000,00	4 750 000,00	4 408 164,17
Soutien aux programmes d'actions et de promotion des PNR		7 066,00		714 527,87
	17600202	7 066,00		219 646,97
	476002026			455 140,96
	576002022			39 739,94
Soutien au fonctionnement et actions des PNR	576002032	4 750 000,00	4 750 000,00	4 368 424,23

- 1,050 M€ pour le PNR Haute Vallée de Chevreuse ;
- 0,952 M€ pour le PNR du Gâtinais français ;
- 1,231 M€ pour le PNR du Vexin français
- 0,352 M€ pour le PNR Oise-Pays de France ;
- 0,159 M€ pour le projet de Parc Naturel Régional de la Brie et des deux Morin.

Par ailleurs, une autorisation d'engagement d'un montant de 0,020 M€ a été votée au titre de la cotisation annuelle à la Fédération des Parcs naturels régionaux.

Enfin, 7 066 € ont été affectés au titre des frais de gestion dus à l'ASP pour la mise en paiement des dossiers de commerces de proximité.

Au total, la consommation sur cette action s'élève à **5,053 M€** en autorisations d'engagement.

La consommation en crédits de paiement s'élève à **5,083 M€**.

Programme : Protection de la biodiversité, des milieux naturels et des paysages

Action : Aide aux actions de protection des milieux naturels et de la biodiversité

Cette action n'était plus dotée en autorisations d'engagement en 2024. La consommation en crédits de paiement s'élève à **1,027 M€**.

Action : Réserves naturelles régionales

Cette action n'était plus dotée en autorisations d'engagement en 2024. La consommation en crédits de paiement s'élève à **0,872 M€**.

Action : Actions en lien avec l'Agence Régionale de la Biodiversité (ARB)

Cette action n'était plus dotée en autorisations d'engagement en 2024. La consommation en crédits de paiement s'élève à **0,262 M€**.

Action : Nature et biodiversité

En 2024, un montant global de **10,531 M€** a été affecté en autorisations d'engagement dont 1,273 M€ au titre du CPER 2021-2027.

Hors CPER, 12 structures dont les activités contribuent à la protection des milieux naturels et de la biodiversité ont été soutenues par la Région.

De plus, 0,667 M€ ont été mobilisés pour les frais d'animation et de gestion des 33 sites Natura 2000 confiés à la Région dans le cadre de la Loi 3DS.

En outre, la dotation de fonctionnement 2024 d'Île-de-France nature a été affectée en totalité (7,450 M€).

Dans le cadre du CPER, un montant global de 1,273 M€ en autorisations d'engagement a été affecté pour financer les opérations et frais de fonctionnement des RNR ainsi que 19 nouveaux projets au titre de l'appel à projets « Pour la reconquête de la biodiversité en Île-de-France ».

En crédits de paiement, la consommation est de **8,097 M€**.

Chapitre 937		Autorisations d'engagement		Crédits de paiement	
		BP 2024 en €	Affectations en €	BP 2024 en €	Mandats en €
Programme Protection de la biodiversité, des milieux naturels et des paysages					
	HP76-003	8 410 000,00	9 258 800,68	8 410 000,00	9 066 718,02
	PR76-003				229 247,16
	RE76-003	1 450 000,00	1 272 610,00	1 450 000,00	960 788,00
	Aide aux actions de protection des milieux naturels et de la biodiversité				1 026 587,06
	17600306				943 637,15
	476003063				82 949,91
	Réserves naturelles régionales				871 624,50
	17600307				173 920,48
	476003073				48 929,31
	576003072				648 774,71
	Actions en lien avec l'Agence Régionale de la Biodiversité (ARB)				261 728,88
	17600308				14 616,30
	476003083				97 367,94
	576003082				149 744,64
	Nature et biodiversité	9 860 000,00	10 531 410,68	9 860 000,00	8 096 812,74
	17600310	8 410 000,00	9 258 800,68	8 410 000,00	7 934 544,09
	576003102	1 450 000,00	1 272 610,00	1 450 000,00	162 268,65
	TOTAL	14 610 000,00	15 585 056,68	14 610 000,00	15 339 705,28
	HP	8 410 000,00	9 265 866,68	8 410 000,00	9 286 364,99
	PR				684 388,12
	RE	6 200 000,00	6 319 190,00	6 200 000,00	5 368 952,17

78 - Autres actions

En M€	Année	BP (1)	BS + Mouvements	Total ouvert	Exécution (2)	% Exécution (2)/(1)
AE	Rappel 2023	0,960	-	0,960	0,960	100,00%
	2024	-	-	-	-	-
CP	Rappel 2023	0,960	-	0,960	0,960	100,00%
	2024	-	-	-	-	-

CHAPITRE 938 - TRANSPORTS

En M€	Année	BP (1)	BS + Mouvements	Total ouvert	Exécution (2)	% Exécution (2)/(1)
AE	Rappel 2023	848,003	-	848,003	845,055	99,65%
	2024	883,511	-	883,511	882,576	99,89%
CP	Rappel 2023	848,003	-8,660	839,343	837,793	98,80%
	2024	883,511	-1,406	882,105	882,098	99,84%

82 - Transports publics de voyageurs

820 - Services communs

En M€	Année	BP (1)	BS + Mouvements	Total ouvert	Exécution (2)	% Exécution (2)/(1)
AE	Rappel 2023	828,853	-	828,853	828,795	99,99%
	2024	862,411	0,100	862,511	862,496	100,01%
CP	Rappel 2023	828,853	-1,160	827,693	827,651	99,86%
	2024	862,411	-1,056	861,355	861,355	99,88%

Programme : Études générales

Action : Etudes générales, expérimentations et innovations

1,701 M€ ont été affectés en 2024, soit au-delà de la dotation initialement votée, qui ont notamment permis de financer les dépenses liées à la concertation pour le renouvellement du « Plan des mobilités en Île-de-France » (1,200 M€), de financer la maintenance, l'hébergement et l'évolution du SI de la direction des transports (0,400 M€), de subventionner le collectif vélo Île-de-France (0,060 M€) qui participe activement au développement du réseau Vélo Île-de-France et de mettre à disposition du public une cartographie exhaustive du réseau de recharge francilien, faisant apparaître la disponibilité en temps réel des points de charge (0,035 M€), dans le cadre de la Smart Région.

En 2024, la consommation des crédits de paiement s'établit à **0,548 M€**, soit au-delà de la dotation initialement votée, pour financer notamment différentes études sur les mobilités ou le vélo (0,211 M€), plusieurs audits d'opérations de transports (0,161 M€), la concertation pour le renouvellement du « Plan des mobilités en Île-de-France » (0,109 M€) et le soutien au collectif vélo Île-de-France (0,030 M€).

Action : Ecomobilité

0,046 M€ ont été affectés en 2024, qui ont permis de soutenir des plans de mobilité interentreprises à Orly (94) ou en lien avec le réseau « Pro'Mobilité », à Cergy-Pontoise (95).

En 2024, la consommation des crédits de paiement s'est établie à **0,057 M€** pour financer plusieurs plans de mobilité interentreprises

Programme : Contribution régionale à l'exploitation des transports franciliens

Action : Contribution régionale à l'exploitation des transports franciliens

La participation régionale aux charges d'exploitation des services de transports publics franciliens résulte de l'article R1241-46 du code des transports. Il dispose que les charges d'exploitation sont réparties entre la Région et les collectivités territoriales membres, la Région s'acquittant de 51% du montant des contributions publiques.

Afin de faire face au renforcement de l'offre qui est intervenu en 2024 (lignes 11 et 14 prolongées, RER E à l'Ouest – Eole), de palier les effets d'une fréquentation encore inférieure à son niveau pré-crise

Chapitre 938	Autorisations d'engagement		Crédits de paiement	
	BP 2024 en €	Affectations en €	BP 2024 en €	Mandats en €
82 : Transports publics de voyageurs	883 411 000,00	882 576 120,79	883 411 000,00	881 873 099,00
83 : Transports de marchandises	100 000,00		100 000,00	224 550,83
TOTAL	883 511 000,00	882 576 120,79	883 511 000,00	882 097 649,83
HP	883 511 000,00	882 576 120,79	883 511 000,00	882 097 649,83

Chapitre 938		Autorisations d'engagement		Crédits de paiement	
		BP 2024 en €	Affectations en €	BP 2024 en €	Mandats en €
82 - Transports publics de voyageurs					
820 - Services communs					
Programme Études générales	HP820-003	500 000,00	1 746 970,00	500 000,00	605 645,41
Etudes générales, expérimentations et innovations	18200301	400 000,00	1 701 100,00	400 000,00	548 450,91
Ecomobilité	18200302	100 000,00	45 870,00	100 000,00	57 194,50
Programme Contribution régionale à l'exploitation des transports franciliens	HP820-004	764 349 000,00	764 348 050,79	764 349 000,00	764 348 050,79
Contribution régionale à l'exploitation des transports franciliens	18200401	764 349 000,00	764 348 050,79	764 349 000,00	764 348 050,79
Programme Actions spécifiques en matière de tarification	HP820-005	97 500 000,00	96 340 000,00	97 500 000,00	96 340 000,00
Carte Imagine R	18200501	24 200 000,00	23 900 000,00	24 200 000,00	23 900 000,00
Aide aux transports des personnes les plus modestes	18200502	73 300 000,00	72 440 000,00	73 300 000,00	72 440 000,00
Programme Soutien au développement des transports en commun	HP820-006	62 000,00	61 100,00	62 000,00	61 100,00
Soutien aux organismes de transports	18200602	62 000,00	61 100,00	62 000,00	61 100,00
TOTAL		862 411 000,00	862 496 120,79	862 411 000,00	861 354 796,20
HP		862 411 000,00	862 496 120,79	862 411 000,00	861 354 796,20

sanitaire et de poursuivre les investissements nécessaires à la modernisation du matériel roulant et du réseau ainsi qu'à son prolongement, le montant de la contribution régionale à l'exploitation des transports franciliens s'est élevé en 2024 à **764,349 M€** en autorisations d'engagement et en crédits de paiement.

Programme : Actions spécifiques en matière de tarification

Action : Carte Imagine R

La participation de la Région se rapporte au financement des cartes Imagine R destinées aux étudiants.

Le montant de la participation de la Région au financement de la carte Imagine R pour l'année 2024 s'est élevé à **23,900 M€** en autorisations d'engagement et en crédits de paiement.

Action : Aide aux transports des personnes les plus modestes

Le montant de la participation de la Région au financement de l'aide aux transports des personnes les plus modestes s'est élevé pour l'année en 2024 à **72,440 M€** en autorisations d'engagement et en crédits de paiement.

Programme : Soutien au développement des transports en commun

Action : Soutien aux organismes de transports

En 2024, il a été affecté **0,061 M€** pour les cotisations annuelles aux organismes qui interviennent sur les questions de transport et dont la Région est membre :

- le Groupement des Autorités Responsables de Transports (GART) pour un montant de 0,028 M€ ;
- le Club des Villes et Territoires Cyclables (CVTC) pour un montant de 0,017 M€ ;
- l'association des Départements et Régions cyclables (DRC) pour un montant de 0,010 M€ ;
- l'association France Supply Chain By ASLOG (anciennement association française de la Supply Chain et de la logistique (ASLOG)) pour un montant de 0,003 M€ ;
- l'association TGV Grand Centre Auvergne pour 0,003 M€.

En 2024, la consommation des crédits de paiement s'est établie à **0,061 M€**.

828 - Autres transports

En M€	Année	BP (1)	BS + Mouvements	Total ouvert	Exécution (2)	% Exécution (2)/(1)
AE	Rappel 2023	19,000	-	19,000	16,110	84,79%
	2024	21,000	-	21,000	20,080	95,62%
CP	Rappel 2023	19,000	-7,500	11,500	10,056	52,93%
	2024	21,000	-0,478	20,522	20,518	97,71%

Programme : Transports spécialisés en faveur des personnes en situation de handicap

Action : Transports spécialisés en faveur des personnes en situation de handicap

Le PAM (Pour Aider à la Mobilité) est un service de transport collectif à la demande et généralement de porte-à-porte destiné aux personnes pouvant justifier d'un taux d'invalidité supérieur ou égal à 80%. Le principal objectif est de faciliter leur insertion sociale et professionnelle, les trajets domicile-travail et santé étant prioritaires sur d'autres types de déplacements (loisirs, courses...).

Les financements apportés par la Région font l'objet de conventions tripartites conclues entre la Région, les sept départements concernés, la Ville de Paris et Île-de-France Mobilités. Les départements et la Ville de Paris préfinancent les courses, que la Région et Île-de-France Mobilités remboursent ensuite annuellement à hauteur d'un tiers chacune, sur la base des déplacements effectivement réalisés.

Depuis mars 2023, le dispositif est progressivement régionalisé afin d'en harmoniser la tarification pour l'usager (à la baisse). Au 31 décembre 2024, les services PAM de la Ville de Paris, des départements de l'Essonne, du Val-de-Marne, de Seine-et-Marne, des Hauts-de-Seine, des Yvelines et de la Seine-Saint-

Chapitre 938		Autorisations d'engagement		Crédits de paiement	
		BP 2024 en €	Affectations en €	BP 2024 en €	Mandats en €
82 - Transports publics de voyageurs					
828 - Autres transports					
Programme Transports spécialisés en faveur des personnes en situation de handicap	HP828-017	21 000 000,00	20 080 000,00	21 000 000,00	20 518 302,80
Transports spécialisés en faveur des personnes en situation de handicap	18201702	21 000 000,00	20 080 000,00	21 000 000,00	20 518 302,80
TOTAL		21 000 000,00	20 080 000,00	21 000 000,00	20 518 302,80
	HP	21 000 000,00	20 080 000,00	21 000 000,00	20 518 302,80

Denis étaient transférés dans le PAM régional. Ces évolutions constituent des avancées majeures en faveur de la mobilité des personnes handicapées. Elles se traduiront par une hausse du coût global du dispositif à la charge de la Région.

En 2024, il a été affecté un montant total de **20,080 M€** d'autorisations d'engagement, ce qui a permis de satisfaire 100% des demandes adressées par les Départements et la Ville de Paris (PAM non régionalisé) et Île-de-France Mobilités (PAM Régionalisé) sur l'exercice budgétaire.

En 2024, la consommation des crédits de paiement s'est établie à **20,518 M€**.

83 - Transports de marchandises

838 - Autres transports

En M€	Année	BP (1)	BS + Mouvements	Total ouvert	Exécution (2)	% Exécution (2)/(1)
AE	Rappel 2023	0,150	-	0,150	0,150	100,00%
	2024	0,100	-0,100	-	-	-
CP	Rappel 2023	0,150	-	0,150	0,086	57,02%
	2024	0,100	0,128	0,228	0,225	224,55%

Programme : Fret et logistique

Action : Fret et logistique

Aucune affectation n'a été constatée sur cette action au budget 2024.

En 2024, la consommation des crédits de paiement s'est établie à **0,225 M€**, soit au-delà de la dotation initialement votée, dont 0,145 M€ afin de participer à la Chaire Logistiques City de l'Université Gustave Eiffel, 0,062 M€ ont permis d'honorer les appels de fonds liés à l'AMI fret, 0,015 M€ ont permis d'acquérir des données relatives au e-commerce en Île-de-France pour alimenter l'observatoire du fret et de la logistique (OFELIF) et 0,002 M€ ont permis de financer le projet de développement d'une plateforme collaborative de données des flux logistiques du territoire Grand Paris Sud-Seine Essonne Sénart (GPS). Cette consommation a été rendue possible par des redéploiements de crédits.

Chapitre 938		Autorisations d'engagement		Crédits de paiement	
		BP 2024 en €	Affectations en €	BP 2024 en €	Mandats en €
83 - Transports de marchandises					
838 - Autres transports					
Programme Fret et logistique	HP838-003	100 000,00		100 000,00	224 550,83
Fret et logistique	18300302	100 000,00		100 000,00	224 550,83
TOTAL		100 000,00		100 000,00	224 550,83
	HP	100 000,00		100 000,00	224 550,83

CHAPITRE 944 - FRAIS DE FONCTIONNEMENT DES GROUPES D'ÉLUS

En M€	Année	BP (1)	BS + Mouvements	Total ouvert	Exécution (2)	% Exécution (2)/(1)
AE	Rappel 2023	0,035	-	0,035	0,035	100,00%
	2024	0,035	-	0,035	0,035	100,00%
CP	Rappel 2023	2,865	-	2,865	2,658	92,77%
	2024	2,865	-	2,865	2,763	96,45%

- - Opérations non ventilables

En M€	Année	BP (1)	BS + Mouvements	Total ouvert	Exécution (2)	% Exécution (2)/(1)
AE	Rappel 2023	0,035	-	0,035	0,035	100,00%
	2024	0,035	-	0,035	0,035	100,00%
CP	Rappel 2023	2,865	-	2,865	2,658	92,77%
	2024	2,865	-	2,865	2,763	96,45%

Programme : Frais de fonctionnement des groupes d'élus

En 2024, le montant des crédits de paiement consommés au titre des indemnités versées aux collaborateurs des groupes d'élus s'élève à **2,763 M€**.

Action : Frais de fonctionnement des groupes d'élus

En 2024, le montant des crédits de paiement consommés au titre des indemnités versées aux collaborateurs des groupes d'élus s'élève à **2,763 M€**.

Action : Formation

Sur cette action, aucun mandatement réalisé en 2024.

Chapitre 944	Autorisations d'engagement		Crédits de paiement	
	BP 2024 en €	Affectations en €	BP 2024 en €	Mandats en €
- : Opérations non ventilables	35 000,00	35 000,00	2 865 000,00	2 763 378,63
TOTAL	35 000,00	35 000,00	2 865 000,00	2 763 378,63
HP	35 000,00	35 000,00	2 865 000,00	2 763 378,63

Chapitre 944		Autorisations d'engagement		Crédits de paiement	
		BP 2024 en €	Affectations en €	BP 2024 en €	Mandats en €
- - Opérations non ventilables					
Programme Frais de fonctionnement des groupes d'élus	HP01-001	35 000,00	35 000,00	2 865 000,00	2 763 378,63
Frais de fonctionnement des groupes d'élus	10100101			2 830 000,00	2 763 378,63
Formation	10100102	35 000,00	35 000,00	35 000,00	
TOTAL		35 000,00	35 000,00	2 865 000,00	2 763 378,63
	HP	35 000,00	35 000,00	2 865 000,00	2 763 378,63

LE BILAN DES ENGAGEMENTS PLURIANNUELS

Les tableaux de suivi des autorisations de programme (AP) et des autorisations d'engagement (AE) confirment le montant des crédits de paiement restant à couvrir ou des crédits de paiement sur services votés à la fin d'un exercice budgétaire eu égard aux affectations et engagements pris par la Région (tableaux ventilés par année d'affectation ou par secteur).

La dématérialisation des documents budgétaires et en particulier la dématérialisation du compte administratif a conduit à réaliser un important travail de fiabilisation des états relatifs aux engagements pluriannuels après normalisation des données dans les outils budgétaires et comptables qui a trouvé une première traduction dans le cadre du compte 2020, poursuivie depuis.

Dématérialisation des états relatifs aux restes à mandater

La normalisation induite par la dématérialisation du compte administratif conduit à une évolution de la présentation de l'annulation de la part des enveloppes d'autorisations de programme et d'autorisations d'engagement non affectées et la clôture des enveloppes des annexes IV C2.1 et C2.2 afin de pouvoir l'alimenter de manière automatique depuis le SI financier de la Région.

1.1. Le bilan des engagements pluriannuels par année de vote

1.1.1. En investissement

Le montant des restes à mandater sur AP affectées au 31 décembre de l'exercice est calculé par comptabilisation des différents mouvements de l'exercice 2024 sur le stock disponible d'affectations non couvertes par des crédits de paiement en début d'exercice 2024.

Le stock en début d'exercice 2024 est ainsi augmenté du total des affectations votées en 2024 ainsi que des demandes de prorogations du délai de validité des subventions régionales acceptées au cours de l'année.

Il est diminué des crédits de paiement mandatés sur l'exercice¹, des autorisations de programme clôturées à l'initiative des services opérationnels à l'issue du projet et de celles dont la caducité a été constatée en application des dispositions du règlement budgétaire et financier sous le régime duquel elles ont été votées².

Le même mécanisme est appliqué aux autorisations de programme engagées. L'écart entre les deux montants (« restes à mandater sur AP affectées au 31/12/2024 » et « restes à mandater sur AP affectées et engagées au 31/12/2024 ») correspond au disponible à l'engagement sur affectations (645 M€) et concerne essentiellement les dépenses directes pour lesquelles un délai est laissé pour l'engagement³.

Le montant des restes à mandater au 31/12/2024 s'élève à 7 496,9 M€ s'agissant des AP affectées, soit un ratio de couverture de 3,24 (3 ans et 3 mois) stable par rapport à celui constaté en 2023 (avec un ratio de couverture de 3,38, soit 3 ans et 4 mois).

Le niveau de restes à mandater sur AP affectées est en augmentation par rapport à 2023 de + 327,4 M€ malgré un niveau d'investissement en baisse (- 137,1 M€), hausse qui se confirme par rapport à 2023 (+730,5 M€), à 2022 (+ 550,8M€) et par rapport à 2021 (+ 348,6 M€).

¹ Seuls les crédits de paiement sur AP sont pris en compte (comme en fonctionnement) ce qui explique le différentiel avec le total des dépenses réelles hors chapitres financiers présenté précédemment dans ce document.

² Les règles de caducité sont fixées dans la délibération du Conseil régional du 28 juin 1983 précisant la durée de validité des subventions d'investissement, le règlement budgétaire et financier approuvé par la délibération CR 02-05 du 31 janvier 2005 et le règlement budgétaire et financier approuvé par la délibération CR 33-10 du 17 juin 2010 prorogée par la délibération CR 01-16 du 21 janvier 2016, et par la délibération CR 2021-55 du 21 juillet 2021 portant prorogation du règlement budgétaire et financier, et par la délibération CR 2022-078 du 12 décembre 2022 portant révision du règlement budgétaire et financier et règlement relatif aux méthodes comptables et durées d'amortissement.

³ Pour les dépenses directes, la part des autorisations de programme et d'engagement affectée mais non engagée à la fin de la troisième année qui suit le 31 décembre de la date d'affectation est caduque et annulée.

Il convient de souligner que **le montant cumulé des « AP caduques en 2024 » et des « AP clôturées en 2024 » s'élève au total à – 202,2 M€ en 2024 contre – 128,6 M€ en 2023, -114,2 M€ en 2022, - 144,2 M€ en 2021, -185,3 M€ en 2020, - 282,5 M€ en 2019, - 242,5 M€ en 2018, - 348,8 M€ en 2017, -489,7 M€ en 2016 et- 146,2 M€ en 2015.**

Le volume cumulé des AP caduques et clôturées représente – 2 284,2 M€ en dix ans. A noter que 8,5 M€ (contre 5,3 M€ en 2023, 1,5 M€ en 2022, 34,72 M€ en 2021, 68,45 M€ en 2020, 132,44 M€ en 2019, 108,9 M€ en 2018, 219,1 M€ en 2017, 389,8 M€ en 2016 et 39,4 M€ en 2015), soit 4,2 % des AP caduques et clôturées, concernent des millésimes antérieurs à 2010.

Cette diminution résulte en grande partie du travail de fiabilisation des restes à mandater engagé depuis 2016 et poursuivi jusqu'en 2024, à hauteur de 202,2 M€ cette année **sur l'ensemble des secteurs d'intervention régionale. Ainsi s'agissant de l'investissement, on peut relever notamment que ; -50,5 M€ d'AP (correspondant à 218 dossiers) affectées ont été apurés sur le secteur de l'enseignement secondaire, - 21,9 M€ d'AP (pour 94 dossiers) sur le secteur des transports, -13,7 M€ sur le secteur environnement (pour 482 dossiers), -10,3 M€ sur le secteur sécurité (pour 164 dossiers), -9 M€ sur le secteur du développement social et de la santé (106 dossiers).**

Le stock des restes à mandater sur AP engagées s'élève à 6 851,8 M€ ; il est en augmentation de + 564,2 M€ par rapport à 2023. Le ratio de couverture⁴ est de 2,96 (3 ans) identique à celui constaté en 2023.

Sur les autorisations de programme affectées

Années	AP Affectées non couvertes par des CP au 01/01/2024	AP affectées en 2024	AP caduques en 2024	AP clôturées en 2024	CP consommés en 2024	Restes à mandater sur AP affectées au 31/12/2024
1993-1999	-	-	-	-	-	-
2000	152 025,11	-	-	-	-	152 025,11
2001	2 244 578,06	-	-	-	22 778,93	2 221 799,13
2002	5 787 596,86	-	-	-	-	5 787 596,86
2003	3 552 901,27	-	-	-	-	3 552 901,27
2004	11 777 883,03	-	-	-	-	11 777 883,03
2005	4 196 365,02	-	-	-	-	4 196 365,02
2006	12 613 513,30	-	-	-223 353,82	415 579,76	11 974 579,72
2007	17 926 129,43	-	-	-3 205,83	14 476,34	17 908 447,26
2008	25 594 007,27	-	-	-5 893 135,46	1 739 271,55	17 961 600,26
2009	26 385 591,93	-	-	-2 398 397,04	779 752,88	23 207 442,01
2010	28 418 025,71	-	-	-	5 914,61	28 412 111,10
2011	44 250 629,21	-	-	-77 434,31	1 269 907,71	42 903 287,19
2012	37 142 535,94	-	-	-20 128,81	393 242,03	36 729 165,10
2013	37 142 576,93	-	-	-465 655,30	2 200 778,51	34 476 143,12
2014	78 406 978,02	-	-	-447 830,60	4 256 924,36	73 702 223,06
2015	133 779 736,89	-	-6 839,31	-4 385 830,49	8 469 063,31	120 918 003,78
2016	74 349 984,10	-	-153 073,65	-7 756 292,56	6 919 316,48	59 521 301,41
2017	129 458 082,93	-	-365,67	-11 599 492,56	29 465 555,68	88 392 669,02
2018	170 818 721,47	-	-20 298,60	-7 757 396,06	37 068 314,98	125 972 711,83
2019	406 155 578,76	-	-471 670,78	-21 600 850,72	124 012 815,16	260 070 242,10
2020	709 183 959,98	-	-220 995,55	-26 975 509,68	185 025 243,63	496 962 211,12
2021	1 042 502 697,04	-	-43 201 073,57	-26 210 605,53	344 794 009,93	628 297 008,01
2022	1 558 202 144,79	-	-81 334,64	-34 350 859,35	429 694 653,31	1 094 075 297,49
2023	2 609 388 422,59	-	-13 241,87	-7 213 272,12	783 959 092,77	1 818 202 815,83
2024	-	2 842 664 745,05	-643 475,95	-	352 532 230,28	2 489 489 038,82
Totaux	7 169 430 665,64	2 842 664 745,05	-44 812 369,59	-157 379 250,24	2 313 038 922,21	7 496 864 868,65

⁴ Le ratio de couverture exprime le délai nécessaire, à niveau de crédits de paiement constant et hors toute nouvelle affectation, pour apurer la dette née des engagements financiers antérieurs.

Sur les autorisations de programme engagées

Années	AP affectées et engagées non couvertes par des CP au 01/01/2024	AP affectées et engagées en 2024	AP caduques en 2024	AP clôturées en 2024	CP consommés en 2024	Restes à mandater sur AP affectées et engagées au 31/12/2024
1993-1999	-	-	-	-	-	-
2000	152 025,11	-	-	-	-	152 025,11
2001	2 244 578,06	-	-	-	22 778,93	2 221 799,13
2002	5 787 596,86	-	-	-	-	5 787 596,86
2003	3 552 901,27	-	-	-	-	3 552 901,27
2004	11 777 883,03	-	-	-	-	11 777 883,03
2005	4 196 365,02	-	-	-	-	4 196 365,02
2006	12 390 159,48	-	-	-	415 579,76	11 974 579,72
2007	17 926 129,43	-	-	-3 205,83	14 476,34	17 908 447,26
2008	19 700 871,81	-	-	-	1 739 271,55	17 961 600,26
2009	24 755 377,68	-	-	-768 182,79	779 752,88	23 207 442,01
2010	28 418 025,71	-	-	-	5 914,61	28 412 111,10
2011	44 250 629,21	-	-	-77 434,31	1 269 907,71	42 903 287,19
2012	37 142 535,58	-	-	-20 128,45	393 242,03	36 729 165,10
2013	37 135 414,28	-	-	-750 352,16	2 200 778,51	34 184 283,61
2014	78 406 978,02	-	-435 760,27	-12 070,33	4 256 924,36	73 702 223,06
2015	133 748 251,54	-	-880 000,00	-3 484 686,51	8 469 063,31	120 914 501,72
2016	71 176 143,06	-	-4 745 713,11	-1 993 808,45	6 919 316,48	57 517 305,02
2017	118 296 137,11	-	-7 012 643,00	-5 930 831,00	29 465 555,68	75 887 107,43
2018	168 276 897,12	-	-4 764 216,12	-4 044 867,35	37 068 314,98	122 399 498,67
2019	405 854 301,06	901,80	-14 279 633,22	-8 073 536,53	124 012 815,16	259 489 217,95
2020	694 800 118,63	14 145 794,80	-16 808 780,99	-10 419 741,98	185 025 243,63	496 692 146,83
2021	974 281 132,44	27 003 957,93	-14 429 478,04	-17 086 181,11	344 794 009,93	624 975 421,29
2022	1 391 897 612,88	29 795 626,95	-	11 211 710,84	429 694 653,31	1 003 210 297,36
2023	2 001 518 434,87	483 287 339,83	-5 094,87	-31 462 702,36	783 959 092,77	1 669 378 884,70
2024	-	2 462 511 916,71	-	-3 270 488,14	352 532 230,28	2 106 709 198,29
Totaux	6 287 686 499,26	3 016 745 538,02	-63 361 319,62	-76 186 506,46	2 313 038 922,21	6 851 845 288,99

1.1.2. En fonctionnement

Les mécanismes de calcul du bilan des engagements en fonctionnement sont identiques à ceux présentés ci-dessus. La situation des restes à mandater sur autorisations d'engagement (AE) doit cependant s'apprécier différemment de celle en investissement. Elle résulte en effet principalement de glissements d'exécution des engagements régionaux sur des exercices successifs plutôt que d'une véritable pluriannualité.

Le stock des restes à mandater sur AE engagées est en baisse de -175,3 M€ entre 2023 et 2024. Il s'élève à 994,4 M€ au 31 décembre 2024 contre 1 169,7 M€ en 2023, 1 226,5 M€ en 2022, 1 300,1 M€ en 2021, 1 035,4 M€ en 2020 et correspond à un ratio de couverture de 0,41 (soit 5 mois) en baisse par rapport à 2023 (0,48 soit 6 mois). La baisse des restes à mandater sur les AE est essentiellement liée à la mise en œuvre du Programme Régional d'Investissement dans les Compétences sur le secteur de la formation professionnelle et de l'apprentissage et à la clôture et à la caducité des AE sur ce secteur (116,4 M€).

Il est de 1 090,5 M€ s'agissant des AE affectées (contre 1 266,5 M€ en 2023, 1 293,3 en 2022, 1 393,9 M€ en 2021, 1 131 M€ en 2020, 930,6 M€ en 2019, 797,1 M€ en 2018, 786,2 M€ en 2017 et 819,9 M€ en 2016), soit un ratio de couverture de 0,45 (5 mois), en légère baisse par rapport à 2023 (0,52 soit 6 mois).

Il convient de souligner que **le montant cumulé des « AE caduques en 2024 » et des « AE clôturées en 2024 » s'élève au total à – 148,5 M€ en 2024**. Le volume cumulé des AE caduques et clôturées représente – 1 065,9 M€ en neuf ans. A noter que -15,4 M€ (contre -1 M€ en 2023, -21,3 M€ en 2022, -11,7 M€ en 2021, -13,2 M€ en 2020, - 29,5 M€ en 2019, - 113,7 M€ en 2018 et - 24,9 M€ en 2017), soit près de 10,4 % des AE caduques et clôturées ou prorogées, concernent les millésimes antérieurs à 2016. De plus, les travaux d'apurement réalisés en 2024 ont permis d'apurer les engagements et affectations les plus anciens et il est à noter que les millésimes de 2005 à 2014 ne présentent plus de restes à mandater, tous les engagements et affectations sont clôturés.

Le travail de **fiabilisation des restes à mandater** lancé également sur les autorisations d'engagement affectées et engagées en 2018 **sur l'ensemble des secteurs d'intervention régionale s'est poursuivi jusqu'en 2024 avec 110,2 M€ (correspondant à 335 dossiers) d'AE affectées apurés au-delà du traitement de caducité automatique annuel et notamment sur le secteur de la formation professionnelle sur lequel 106,1 M€ d'AE affectées ont été apurés (160 dossiers)**.

On constate une baisse des autorisations d'engagement affectées en 2024 (-217,5 M€ par rapport à 2023, +256,7 M€ entre 2022 et 2023, + 43,2 M€ entre 2021 et 2022, + 67,1 M€ entre 2020 à 2021, + 69,1 M€ entre 2019 et 2020, + 13,8 M€ entre 2018 et 2019, et + 72,7 M€ entre 2017 et 2018) ainsi qu' une baisse des restes à mandater de -175,9 M€ (-199,8 M€ hors fonds européens) après -26,9 M€ entre 2022 et 2023 (4,4 M€ hors fonds européens), -100,6 M€ entre 2021 et 2022 (-104,5 M€ hors fonds européens) et alors qu'ils avaient augmentés entre 2020 et 2021 de + 262,9 M€ et de + 259,4 M€ hors fonds européens.

Le maintien de l'exécution globale des mandatements à un niveau proche de celui de 2023 (2 397,6 M€ en 2024 contre 2 428,7 M€) ainsi que l'apurement des restes à mandater sur les AE affectées, en particulier sur le secteur de la formation professionnelle (-116,6 M€) expliquent la baisse des RAM.

Sur les autorisations d'engagement affectées

Années	AE Affectées non couvertes par des CP au 01/01/2024	AE affectées en 2024	AE caduques en 2024	AE clôturées en 2024	CP consommés en 2024	Restes à mandater sur AE affectées au 31/12/2024
2005	590 158,12	-	-	-590 158,12	-	-
2006	138 521,59	-	-	-138 521,59	-	-
2007	1 482,60	-	-	-1 482,60	-	-
2008	27 550,85	-	-	-27 550,85	-	-
2009	294 569,98	-	-	-294 569,98	-	-
2010	236,36	-	-	-236,36	-	-
2011	19 179,31	-	-	-19 179,31	-	-
2012	3 520 758,07	-	-	-3 520 758,07	-	-
2013	2 148 074,96	-	-	-2 148 074,96	-	-
2014	8 417 855,22	-	-	-8 417 855,22	-	-
2015	3 300 281,20	-	-	-229 808,99	816 804,72	2 253 667,49
2016	10 315 993,61	-	-632,17	-606 280,67	1 017 865,46	8 691 215,31
2017	12 989 099,81	-	-1 219,86	-1 913 924,52	4 233 158,03	6 840 797,40
2018	13 583 116,68	-	-	-2 589 703,79	3 769 172,92	7 224 239,97
2019	39 875 000,81	-	-141 948,19	-4 994 062,63	2 771 739,09	31 967 250,90
2020	63 464 698,43	-	-351 005,48	-20 244 625,31	16 722 069,00	26 146 998,64
2021	115 783 772,82	-	-5 768 279,68	-10 052 672,28	29 733 632,72	70 229 188,14
2022	250 018 156,79	-	-61 810,31	-69 181 688,15	69 736 560,02	111 038 098,31
2023	741 984 315,76	-	-362 080,69	-12 996 940,50	425 389 139,63	303 236 154,94
2024	-	2 370 161 122,39	-3 817 157,78	-	1 843 442 584,46	522 901 380,15
Totaux	1 266 472 822,97	2 370 161 122,39	-10 504 134,16	-137 968 093,90	2 397 632 726,05	1 090 528 991,25

Sur les autorisations d'engagement engagées

Années	AE affectées et engagées non couvertes par des CP au 01/01/2024	AE affectées et engagées en 2024	AE caduques en 2024	AE clôturées en 2024	CP consommés en 2024	Restes à mandater sur AE affectées et engagées au 31/12/2024
2005	590 158,12	-	-	-590 158,12	-	-
2006	138 521,59	-	-	-138 521,59	-	-
2007	1 482,60	-	-	-1 482,60	-	-
2008	27 550,85	-	-	-27 550,85	-	-
2009	294 569,98	-	-	-294 569,98	-	-
2010	236,36	-	-	-236,36	-	-
2011	19 179,31	-	-	-19 179,31	-	-
2012	3 520 758,07	-	-	-3 520 758,07	-	-
2013	2 148 074,96	-	-	-2 148 074,96	-	-
2014	8 417 855,22	-	-	-8 417 855,22	-	-
2015	2 294 372,48	-	-	-440 476,67	816 804,72	1 037 091,09
2016	9 109 420,38	-	-	-4 584 563,11	1 017 865,46	3 506 991,81
2017	9 035 270,36	-	-	-1 949 637,21	4 233 158,03	2 852 475,12
2018	11 175 822,02	-	-15 109,07	-2 594 968,76	3 769 172,92	4 796 571,27
2019	38 103 564,54	-	-4 296 020,66	-1 091 913,17	2 771 739,09	29 943 891,62
2020	61 212 798,73	78 000,00	-6 458 602,21	-14 548 563,17	16 722 069,00	23 561 564,35
2021	105 150 783,72	2 224 930,29	-1 740 400,84	-11 827 793,01	29 733 632,72	64 073 887,44
2022	232 949 999,33	7 194 639,85	-2 826 053,94	-70 814 831,71	69 736 560,02	96 767 193,51
2023	685 550 384,65	32 444 649,36	-4 247 845,21	3 826 911,84	425 389 139,63	292 184 961,01
2024	-	2 319 430 550,30	-	-305 538,51	1 843 442 584,46	475 682 427,33
Totaux	1 169 740 803,27	2 361 372 769,80	-19 584 031,93	-119 489 760,54	2 397 632 726,05	994 407 054,55

2.2. Le bilan des engagements pluriannuels par secteur⁶

2.2.1. En investissement

68,4 % des restes à mandater sur AP affectées (5 125,1 M€) s'attachent aux secteurs de l'enseignement secondaire et des transports, en augmentation par rapport à 2023 (67,1 %), à 2022 (66,4 %), 2021 (67 %), 2020 (67 %), 2019 (68,3 %), 2018 (66,1 %) et 2017 (64,3 %) bien que ces secteurs aient mobilisé en 2024, 67,1 % des crédits de paiement mandatés (1 551,9 M€ contre 1 445,8 M€ en 2023).

Le niveau des restes à mandater sur ces secteurs est en légère hausse de + 313,2 M€ entre 2023 et 2024 (contre +655 M€ entre 2022 et 2023, + 550,8 M€ entre 2021 et 2022, + 348,6 M€ entre 2020 et 2021, + 196,4 M€ entre 2019 et 2020, + 218,6 M€ entre 2018 et 2019 et + 135,4 M€ entre 2017 et 2018) mais dans une moindre mesure compte tenu d'une exécution des crédits de paiement consommés en 2024 toujours importante sur le secteur des transports de 895,8 M€ contre 847 M€ en 2023, 869,8 M€⁵ en 2022 et sur le secteur de l'enseignement secondaire (598,7 M€ contre 529,2 M€ en 2022, 613,5 M€ en 2021 et 547,3 M€ en 2020). Ces résultats s'expliquent notamment par les investissements massifs qui se poursuivent avec + 169,4 M€ en 2024 par rapport à 2023 sur le secteur des lycées.

Par ailleurs, le niveau des restes à mandater sur les autres secteurs (hors transports, mobilités et enseignement secondaire) affiche une nouvelle augmentation de +14,2 M€ en 2024 après +75 M€ en 2023, + 222,9 M€ en 2022, + 214,8 M€ en 2021, + 50,2 M€ en 2020, avec 2 371,8 M€ de RAM en 2024 contre 2 357,6 M€ en 2023, 2 163,5 M€ en 2022, 1 940,6 M€ en 2021, 1 725,8 M€ en 2020, 1 675,6 M€ en 2019, 1 746,7 M€ en 2018 et 1 973,8 M€ en 2016.

⁵ Au périmètre M57.

Sur l'exercice, certains secteurs affichent des RAM en augmentation :

- l'enseignement secondaire du fait des investissements massifs engagés sur les deux mandatures (+286 M€) ;
- l'environnement (+71,8 M€) ;
- les transports (+27,2 M€) ;
- la politique de la ville (+10,2 M€) ;
- la sécurité (+9,2 M€) ;
- l'aménagement (+8,6 M€) ;
- l'agriculture (+7,9 M€) ;
- la formation professionnelle et l'apprentissage (+6,4 M€) ;
- l'enseignement supérieur (+ 6,4 M€) ;
- le logement (+5,5 M€).

D'autres secteurs comme les sports loisirs⁶, le développement économique⁷, la transformation numérique⁸, la culture⁹ et la recherche¹⁰ voient les RAM baisser en corrélation avec un niveau de mandatement supérieur à celui enregistré sur l'exercice 2022.

L'examen des ratios de couverture conduit à distinguer deux catégories de secteurs.

➤ La première concerne la réalisation d'infrastructures lourdes :

- sous la forme de subventions, principalement dans le domaine des transports, pour lequel le délai moyen de couverture s'élève à 3,37 pour les transports en commun (soit 3 ans et 4 mois) et 3,67 pour le secteur de l'aménagement (soit 3 ans et 8 mois) ;

- sous maîtrise d'ouvrage régionale, essentiellement sur le secteur des lycées où le ratio augmente légèrement, avec un ratio de 3,21 en 2024 (soit 3 et 2 mois), 3,04 en 2023, 2,74 en 2022, 2,11 en 2021 (2 ans et 1 mois), et 2,28 en 2020 et 2018 (2 ans et 3 mois), du fait d'une hausse des affectations en 2023

➤ La seconde porte sur le subventionnement où la diversité des partenariats induit des ratios de couverture variables d'un secteur d'intervention à l'autre.

⁶ Les montants ici présentés par secteurs au 01/01/2023 pour l'ensemble des états (AP affectées, AP engagées, AE affectées, AE engagées) prennent en compte les changements de périmètre opérés les années précédentes (notamment sur formation professionnelle, apprentissage et emploi ; développement économique, innovation et TIC ; recherche ; enseignement secondaire ; jusqu'en 2016 et sur aménagement ; environnement ; enseignement secondaire ; patrimoine et moyens généraux ; développement économique, innovation et TIC ; sports loisirs ; culture ; actions internationales ; formation professionnelle et apprentissage ; politique de la ville ; citoyenneté en 2017).

⁶ -14,6 M€ par rapport à 2023.

⁷ -9,1 M€ par rapport à 2023.

⁸ -6,7 M€ par rapport à 2023.

⁹ -6,4 M€ par rapport à 2023.

¹⁰ -4,5 M€ par rapport à 2023.

Restes à mandater sur autorisations de programme affectées par secteur

Libellés	AP Affectées non couvertes par des CP au 01/01/2024	AP affectées en 2024	AP caduques en 2024	AP clôturées en 2024	CP consommés en 2024	Restes à mandater sur AP affectées	Ratio de couverture
Agriculture	14 378 113,80	15 397 088,00	-500 809,96	-	6 956 634,65	22 317 757,19	3,21
Actions internationales	3 938 445,18	936 161,00	-685 840,28	-	1 582 219,59	2 606 546,31	1,65
Aménagement	307 969 059,55	109 964 999,57	-	-8 876 444,48	92 534 498,53	316 523 116,11	3,42
Jeunesse et citoyenneté	733 309,17	3 300 000,00	-	-222 290,46	315 530,88	3 495 487,83	11,08
Communication	-	660 000,00	-227 631,58	-	205 109,04	227 259,38	1,11
Culture	127 166 265,19	47 626 284,08	-386 650,99	-4 271 391,49	49 348 155,70	120 788 351,09	2,45
Développement économique , innovation et TIC	238 624 954,23	101 612 340,01	-	-52 448 732,68	95 162 180,62	192 626 380,94	2,02
Développement social et santé	67 707 186,06	23 538 427,33	-6 150,23	-8 958 390,52	23 684 384,54	58 596 688,10	2,47
Environnement et énergie	440 014 753,04	189 219 956,49	-85 991,41	-13 594 180,11	103 736 388,30	511 818 149,71	4,93
Enseignement secondaire	1 818 961 754,94	992 616 575,43	-42 003 163,71	-8 516 144,89	656 093 131,07	2 104 965 890,70	3,21
Enseignement supérieur	222 894 849,28	63 658 513,90	-	-8 160 649,54	54 037 114,75	226 355 598,89	4,19
Formation professionnelle, apprentissage et emploi	56 974 544,34	23 775 601,00	-48 228,60	-1 041 771,10	16 255 302,88	63 404 842,76	3,90
Formations sanitaires et sociales	59 741 315,05	9 917 861,00	-	-642 140,50	8 457 752,38	60 559 283,17	7,16
Logement	231 011 325,37	75 307 786,46	-6 160,77	-8 227 936,46	63 613 138,48	236 471 876,12	3,72
Marché, achats, juridique et immobilier	51 325 602,10	6 255 000,00	-21 528,43	-744 577,36	5 050 667,23	51 763 829,08	10,25
Personnel et Ressources humaines	800 192,48	1 815 000,00	-0,02	-	696 501,57	1 918 690,89	2,75
Politique de la ville	35 107 772,33	20 572 168,00	-1 616,56	-15 000,00	10 376 805,29	45 286 518,48	4,36
Recherche	135 738 612,81	31 788 404,58	-	-5 793 773,22	30 508 374,58	131 224 869,59	4,30
Ruralité	59 033 216,03	22 081 193,15	-6 339,28	-2 786 830,06	19 979 572,50	58 341 667,34	2,92
Sécurité	131 614 504,40	56 522 302,50	-744 541,61	-9 603 366,50	37 023 581,72	140 765 407,07	3,80
Sports et Loisirs	78 663 756,02	62 551 815,91	-87 461,85	-1 069 504,86	76 011 035,08	64 047 570,14	0,84
Transports et mobilités	2 992 909 476,37	944 917 625,65	-47,98	-21 879 571,81	895 822 861,87	3 020 124 620,36	3,37
Transformation numérique	20 806 388,94	23 100 000,00	-206,33	-920 620,42	28 899 954,34	14 085 607,55	0,49
Fonds européens	73 315 178,96	15 527 640,99	-	-3 605 933,78	36 688 026,62	48 548 859,55	1,32
TOTAL GENERAL	7 169 430 665,64	2 842 664 745,05	-44 812 369,59	-157 379 250,24	2 313 038 922,21	7 496 864 868,65	3,24

Restes à mandater sur autorisations de programme engagées par secteur

Libellés	AP Engagées non couvertes par des CP au 01/01/2024	AP engagées en 2024	AP caduques en 2024	AP clôturées en 2024	CP consommés en 2024	Restes à mandater sur AP engagées	Ratio de couverture
Agriculture	14 378 113,80	15 385 589,86	-459 536,83	-41 273,13	6 956 634,65	22 306 259,05	3,21
Actions internationales	3 938 445,18	936 161,00	-	-685 840,34	1 582 219,59	2 606 546,26	1,65
Aménagement	308 296 472,72	109 973 458,15	-1 383 161,54	-8 104 468,98	92 534 498,53	316 247 801,82	3,42
Jeunesse et citoyenneté	597 589,17	2 709 639,88	-222 290,46	-400 000,00	315 530,88	2 369 407,71	7,51
Communication	-	436 833,02	-	-9 288,60	205 109,04	222 435,38	1,08
Culture	121 871 359,59	46 994 678,21	-3 909 162,72	-440 658,69	49 348 155,70	115 168 060,69	2,33
Développement économique , innovation et TIC	180 919 954,23	116 472 110,05	-16 926 061,86	-1 522 670,82	95 162 180,62	183 781 150,98	1,93
Développement social et santé	67 707 186,06	23 492 723,89	-3 503 277,21	-5 461 263,54	23 684 384,54	58 550 984,66	2,47
Environnement et énergie	438 648 902,19	190 193 289,37	-9 833 799,37	-3 809 081,60	103 736 388,30	511 462 922,29	4,93
Enseignement secondaire	1 118 499 413,26	1 171 999 413,29	-1 301 340,19	-17 332 629,39	656 093 131,07	1 615 771 725,90	2,46
Enseignement supérieur	220 197 049,28	55 104 974,40	-2 746 890,53	-3 413 759,01	54 037 114,75	215 104 259,39	3,98
Formation professionnelle, apprentissage et emploi	56 974 544,34	23 683 840,37	-132 579,18	-965 225,14	16 255 302,88	63 205 277,51	3,89
Formations sanitaires et sociales	59 741 315,05	9 917 861,00	-379 959,98	-262 180,52	8 457 752,38	60 559 283,17	7,16
Logement	231 011 325,37	75 307 786,46	-4 613 126,91	-1 620 970,32	63 613 138,48	236 471 876,12	3,72
Marché, achats, juridique et immobilier	8 234 380,76	2 685 447,89	-	-851 121,86	5 050 667,23	5 018 039,56	0,99
Personnel et Ressources humaines	755 837,44	1 784 805,34	-	0,29	696 501,57	1 844 141,50	2,65
Politique de la ville	35 107 772,33	20 572 168,00	-15 000,00	-1 616,56	10 376 805,29	45 286 518,48	4,36
Recherche	135 738 612,81	31 788 404,58	-3 951 451,31	-1 842 321,91	30 508 374,58	131 224 869,59	4,30
Ruralité	58 148 216,03	22 084 893,95	-1 974 452,18	-822 387,96	19 979 572,50	57 456 667,34	2,88
Sécurité	91 797 977,93	45 653 953,26	-2 176 470,88	-8 011 594,47	37 023 581,72	90 240 284,12	2,44
Sports et Loisirs	77 011 022,53	65 613 170,81	-638 879,26	-3 081 123,29	76 011 035,08	62 893 155,71	0,83
Transports et mobilités	2 983 844 445,86	944 837 625,65	-9 193 879,21	-3 630 577,49	895 822 861,87	3 020 034 752,94	3,37
Transformation numérique	20 010 095,88	23 889 098,80	-	-1 003 514,48	28 899 954,34	13 795 725,46	0,48
Fonds européens	54 256 467,65	15 527 640,99	-	-12 872 938,65	36 688 026,62	20 223 143,37	0,55
TOTAL GENERAL	6 287 686 499,26	3 016 745 538,02	-63 361 319,62	-76 186 506,46	2 313 038 922,21	6 851 845 288,99	2,96

2.2.2. En fonctionnement

Les restes à mandater sur AE engagées se concentrent à 90,5 % (876,6¹¹, M€) sur les secteurs de la formation professionnelle et de l'apprentissage (470,3 M€), les fonds européens (69,9 M€), du développement social et santé (9,1 M€), de la recherche (48,8 M€), de la culture (44,46 M€) de l'enseignement secondaire (181,8 M€), de l'agriculture (12,3 M€), les sports et loisirs (12,9 M€) et du développement économique, innovation et TIC (27,2 M€).

Tous ne présentent pas le même ratio de couverture sur les autorisations d'engagement engagées. Il est structurellement élevé sur des secteurs tels que la recherche (2,4 soit 2 ans et 5 mois), en raison du caractère pluriannuel des projets soutenus et du fait que les porteurs de projets sollicitent les appels de fonds plus tardivement que sur les autres secteurs.

Plus généralement et comme cela a déjà été dit précédemment, les ratios de couverture en fonctionnement traduisent davantage des glissements d'exécution des engagements régionaux sur des exercices consécutifs que la couverture de projets pluriannuels comme en investissement.

Le secteur de la formation professionnelle et de l'apprentissage présente des restes à mandater en forte baisse de -168,7 M€ avec 470,3 M€ (contre 639 M€ en 2023, 766 M€ en 2022, 903,2 M€ en 2021, 680,9 M€ en 2020, 562,5 en 2019 et 472,8 M€ en 2018). Le niveau d'investissement s'infléchit en 2024 avec 453 M€ alors qu'il était resté élevé jusqu'en 2023 avec 663,8 M€ pour la sixième année consécutive (contre 646,6 en 2022, 618,7 M€ en 2021, 518,8 M€ en 2020, 613,7 M€ en 2019 et 626,3 M€ en 2018) afin de financer le Pacte d'Investissement des Compétences. Le niveau des mandaterments présente une baisse de -138,6 M€ par rapport à 2023 (505,3 M€ contre 643,9 M€ en 2023). La poursuite du travail de fiabilisation des restes à mandater sur ce secteur a conduit à apurer un volume important d'AE clôturées et rendues caduques de 116,4 M€ en 2024.

¹¹ Y compris tourisme par rapport aux données de 2023.

Restes à mandater sur autorisations d'engagement affectées par secteur

Libellés	AE Affectées non couvertes par des CP au 01/01/2024	AE affectées en 2024	AE caduques en 2024	AE clôturées en 2024	CP consommés en 2024	Restes à mandater sur AE affectées	Ratio de couverture
Agriculture	13 977 831,80	8 417 999,18	-933 785,83	-86,96	8 063 484,82	13 398 473,37	1,66
Actions internationales	4 502 624,23	2 496 471,21	-111 747,09	-	2 355 586,22	4 531 762,13	1,92
Aménagement	1 408 508,05	17 840 989,00	-891,67	-3 537,00	16 920 496,21	2 324 572,17	0,14
Citoyenneté	10 439 974,25	27 425 696,00	-33 844,12	-800 075,67	18 405 121,99	18 626 628,47	1,01
Communication	1 981 434,00	11 325 000,00	-360 997,04	-	11 072 414,93	1 873 022,03	0,17
Culture	50 811 998,66	46 902 140,80	-74 339,45	-2 271 706,12	45 901 652,49	49 466 441,40	1,08
Développement économique , innovation et TIC	35 693 871,56	42 259 885,00	-298 563,53	-2 996 490,11	44 385 954,19	30 272 748,73	0,68
Développement social et santé	14 216 397,83	8 164 281,00	-427 812,28	-1 117 253,82	10 780 384,06	10 055 228,67	0,93
Environnement et énergie	7 571 478,43	20 038 352,28	-29 000,00	-570 655,72	18 801 541,25	8 208 633,74	0,44
Enseignement secondaire	231 240 559,88	385 816 718,25	-4 328 388,72	-4 505 989,61	390 583 974,15	217 638 925,65	0,56
Enseignement supérieur	18 045 523,48	11 837 428,15	-130 627,27	-1 911 679,34	8 726 129,35	19 114 515,67	2,19
Formation professionnelle, apprentissage et emploi	644 853 834,50	455 309 860,10	-743 564,09	-115 814 581,14	505 302 101,81	478 303 447,56	0,95
Formations sanitaires et sociales	24 098 285,78	263 746 264,00	-346 795,11	-2 198 217,77	263 870 132,30	21 429 404,60	0,08
Logement	9 377,40	50 000,00	-3 002,72	-	46 817,28	9 557,40	0,20
Marché, achats, juridique et immobilier	13 234 907,74	48 225 694,00	-1 264 413,10	-63 264,12	42 427 006,92	17 705 917,60	0,42
Personnel et Ressources humaines	5 859 471,23	13 808 000,00	-1 121 716,12	-55 524,14	12 613 490,09	5 876 740,88	0,47
Recherche	51 669 274,42	19 398 134,28	-15 567,83	-1 686 811,11	20 359 060,82	49 005 968,94	2,41
Ruralité	2 384 041,96	5 053 646,00	-	-63 601,67	5 082 952,10	2 291 134,19	0,45
Sécurité	1 355 110,48	719 701,20	-	-218 259,11	714 549,19	1 142 003,38	1,60
Sports et Loisirs	34 476 981,48	22 402 437,00	-154 076,29	-678 308,67	35 957 122,68	20 089 910,84	0,56
Transports et mobilités	15 782 341,05	882 576 120,79	-37 202,99	-427 109,74	882 097 649,83	15 796 499,28	0,02
Transformation numérique	9 314 017,82	15 725 000,00	-1 580,18	-1 998 556,62	17 104 781,84	5 934 099,18	0,35
Fonds européens	73 544 976,94	60 621 304,15	-86 218,73	-586 385,46	36 060 321,53	97 433 355,37	2,70
TOTAL GENERAL	1 266 472 822,97	2 370 161 122,39	-10 504 134,16	-137 968 093,90	2 397 632 726,05	1 090 828 991,25	0,45

Restes à mandater sur autorisations d'engagement engagées par secteur

Libellés	AE Engagées non couvertes par des CP au 01/01/2024	AE engagées en 2024	AE caduques en 2024	AE clôturées en 2024	CP consommés en 2024	Restes à mandater sur AE engagées	Ratio de couverture
Agriculture	12 831 756,88	8 403 330,23	-460 669,48	-450 051,48	8 063 484,82	12 260 881,33	1,52
Actions internationales	4 409 174,91	2 491 151,04	-53 240,00	-96 365,99	2 355 586,22	4 395 133,74	1,87
Aménagement	266 957,00	17 884 324,39	-	-4 873,47	16 920 496,21	1 225 911,71	0,07
Jeunesse et citoyenneté	8 754 320,33	28 687 218,17	-653 087,35	-159 853,83	18 405 121,99	18 223 475,33	0,99
Communication	1 981 434,00	11 021 314,46	-	-57 311,50	11 072 414,93	1 873 022,03	0,17
Culture	42 621 676,99	50 234 996,89	-1 051 369,73	-1 536 497,84	45 901 652,49	44 367 153,82	0,97
Développement économique , innovation et TIC	30 154 522,76	43 785 569,09	-1 570 675,08	-722 381,35	44 385 954,19	27 261 081,23	0,61
Développement social et santé	12 669 430,93	8 320 299,68	-934 069,76	-189 754,64	10 780 384,06	9 085 522,15	0,84
Environnement et énergie	5 953 570,95	20 039 126,39	-370 164,24	-218 101,04	18 801 541,25	6 602 890,81	0,35
Enseignement secondaire	199 955 028,35	366 678 268,11	-966 226,61	6 681 323,96	390 583 974,15	181 764 419,66	0,47
Enseignement supérieur	17 757 669,41	11 755 932,92	-1 091 755,49	-940 105,88	8 726 129,35	18 755 611,61	2,15
Formation professionnelle, apprentissage et emploi	639 015 563,69	453 018 944,21	-9 855 973,24	-106 586 664,98	505 302 101,81	470 289 767,87	0,93
Formations sanitaires et sociales	23 730 160,23	263 800 655,56	-1 116 796,75	-1 292 133,94	263 870 132,30	21 251 752,80	0,08
Logement	9 377,40	46 997,28	-	-	46 817,28	9 557,40	0,20
Marché, achats, juridique et immobilier	13 225 186,74	46 946 302,42	-13 737,00	-78 917,64	42 427 006,92	17 651 827,60	0,42
Personnel et Ressources humaines	5 442 042,83	12 529 884,11	-7,58	-59 717,47	12 613 490,09	5 298 711,80	0,42
Recherche	51 383 926,59	19 457 529,46	-948 593,54	-765 217,57	20 359 060,82	48 768 584,12	2,40
Ruralité	2 384 041,96	5 052 147,25	-11 892,34	-51 709,33	5 082 952,10	2 289 635,44	0,45
Sécurité	1 273 371,60	722 007,78	-31 000,00	-194 969,93	714 549,19	1 054 860,26	1,48
Sports et Loisirs	16 533 707,99	33 201 139,67	-344 064,90	-509 994,18	35 957 122,68	12 923 665,90	0,36
Transports et mobilités	14 109 820,50	881 645 810,30	-102 727,84	-94 411,90	882 097 649,83	13 460 841,23	0,02
Transformation numérique	9 121 691,13	15 758 106,91	-450,00	-2 062 690,51	17 104 781,84	5 711 875,69	0,33
Fonds européens	56 156 370,10	59 891 713,48	-7 531,00	-10 099 360,03	36 060 321,53	69 880 871,02	1,94
TOTAL GENERAL	1 169 740 803,27	2 361 372 769,80	-19 584 031,93	-119 489 760,54	2 397 632 726,05	994 407 054,55	0,41

Situation des restes à mandater sur les autorisations de programme de l'exercice 2000

Libellés	AP Affectées non couvertes par des CP au 01/01/2024	AP affectées en 2024	AP caduques en 2024	AP clôturées en 2024	CP consommés en 2024	Restes à mandater sur AP affectées
ESE - Enseignement secondaire	68 962,54	-	-	-	-	68 962,54
902 - Enseignement, formation professionnelle et apprentissage	68 962,54	-	-	-	-	68 962,54
222 - Lycées publics	68 962,54	-	-	-	-	68 962,54
ESU - Enseignement supérieur	83 062,57	-	-	-	-	83 062,57
902 - Enseignement, formation professionnelle et apprentissage	83 062,57	-	-	-	-	83 062,57
23 - Enseignement supérieur	83 062,57	-	-	-	-	83 062,57
Total général	152 025,11	-	-	-	-	152 025,11

Situation des restes à mandater sur les autorisations de programme de l'exercice 2001

Libellés	AP Affectées non couvertes par des CP au 01/01/2024	AP affectées en 2024	AP caduques en 2024	AP clôturées en 2024	CP consommés en 2024	Restes à mandater sur AP affectées
AM - Aménagement	2 201 127,94	-	-	-	-	2 201 127,94
905 - Aménagement des territoires et habitat	2 201 127,94	-	-	-	-	2 201 127,94
515 - Opérations d'aménagement	2 201 127,94	-	-	-	-	2 201 127,94
ESU - Enseignement supérieur	43 450,12	-	-	-	22 778,93	20 671,19
902 - Enseignement, formation professionnelle et apprentissage	43 450,12	-	-	-	22 778,93	20 671,19
23 - Enseignement supérieur	43 450,12	-	-	-	22 778,93	20 671,19
Total général	2 244 578,06	-	-	-	22 778,93	2 221 799,13

Situation des restes à mandater sur les autorisations de programme de l'exercice 2002

Libellés	AP Affectées non couvertes par des CP au 01/01/2024	AP affectées en 2024	AP caduques en 2024	AP clôturées en 2024	CP consommés en 2024	Restes à mandater sur AP affectées
AM - Aménagement	32 113,07	-	-	-	-	32 113,07
905 - Aménagement des territoires et habitat	32 113,07	-	-	-	-	32 113,07
515 - Opérations d'aménagement	32 113,07	-	-	-	-	32 113,07
ESE - Enseignement secondaire	5 744 967,79	-	-	-	-	5 744 967,79
902 - Enseignement, formation professionnelle et apprentissage	5 744 967,79	-	-	-	-	5 744 967,79
222 - Lycées publics	5 744 967,79	-	-	-	-	5 744 967,79
SL - Sports et Loisirs	10 516,00	-	-	-	-	10 516,00
903 - Culture, vie sociale, jeunesse, sports et loisirs	10 516,00	-	-	-	-	10 516,00
338 - Autres activités pour les jeunes	10 516,00	-	-	-	-	10 516,00
Total général	5 787 596,86	-	-	-	-	5 787 596,86

Situation des restes à mandater sur les autorisations de programme de l'exercice 2003

Libellés	AP Affectées non couvertes par des CP au 01/01/2024	AP affectées en 2024	AP caduques en 2024	AP clôturées en 2024	CP consommés en 2024	Restes à mandater sur AP affectées
AM - Aménagement	1 286 593,22	-	-	-	-	1 286 593,22
905 - Aménagement des territoires et habitat	1 286 593,22	-	-	-	-	1 286 593,22
515 - Opérations d'aménagement	1 286 593,22	-	-	-	-	1 286 593,22
ESE - Enseignement secondaire	1 907 072,15	-	-	-	-	1 907 072,15
902 - Enseignement, formation professionnelle et apprentissage	1 907 072,15	-	-	-	-	1 907 072,15
222 - Lycées publics	1 907 072,15	-	-	-	-	1 907 072,15
ESU - Enseignement supérieur	30 934,10	-	-	-	-	30 934,10
902 - Enseignement, formation professionnelle et apprentissage	30 934,10	-	-	-	-	30 934,10
23 - Enseignement supérieur	30 934,10	-	-	-	-	30 934,10
RIN - Recherche	293 838,00	-	-	-	-	293 838,00
906 - Action économique	293 838,00	-	-	-	-	293 838,00
67 - Recherche et innovation	293 838,00	-	-	-	-	293 838,00
SL - Sports et Loisirs	34 463,80	-	-	-	-	34 463,80
903 - Culture, vie sociale, jeunesse, sports et loisirs	34 463,80	-	-	-	-	34 463,80
338 - Autres activités pour les jeunes	34 463,80	-	-	-	-	34 463,80
Total général	3 552 901,27	-	-	-	-	3 552 901,27

Situation des restes à mandater sur les autorisations de programme de l'exercice 2004

Libellés	AP Affectées non couvertes par des CP au 01/01/2024	AP affectées en 2024	AP caduques en 2024	AP clôturées en 2024	CP consommés en 2024	Restes à mandater sur AP affectées
ESE - Enseignement secondaire	458 237,14	-	-	-	-	458 237,14
902 - Enseignement, formation professionnelle et apprentissage	458 237,14	-	-	-	-	458 237,14
222 - Lycées publics	458 237,14	-	-	-	-	458 237,14
ESU - Enseignement supérieur	80 842,91	-	-	-	-	80 842,91
902 - Enseignement, formation professionnelle et apprentissage	80 842,91	-	-	-	-	80 842,91
23 - Enseignement supérieur	80 842,91	-	-	-	-	80 842,91
TM - Transports et mobilités	11 238 802,98	-	-	-	-	11 238 802,98
908 - Transports	11 238 802,98	-	-	-	-	11 238 802,98
822 - Transport ferroviaire	11 238 802,98	-	-	-	-	11 238 802,98
Total général	11 777 883,03	-	-	-	-	11 777 883,03

Situation des restes à mandater sur les autorisations de programme de l'exercice 2005

SECTEURS LOLF	SITUATION BUDGETAIRE			SITUATION DES AFFECTATIONS			SITUATION DES ENGAGEMENTS			SITUATION DES CREDITS DE PAIEMENTS		
	AP ouvertes au BP 2005	Mouvements	Total AP ouvertes	Total AP affectées	AP affectées non couvertes par des CP au 01/01/2024	AP caduques, clôturées en 2024	Total AP engagées	AP affectées et engagées non couvertes par des CP au 01/01/2024	AP caduques, clôturées en 2024	CP mandatés en 2024	AP affectées non couvertes par des CP au 31/12/2024	AP affectées et engagées non couvertes par des CP au 31/12/2024
AGRIM71	3 045 000,00	-	3 045 000,00	2 790 000,00	-	-	2 790 000,00	-	-	-	-	-
909	3 045 000,00	-	3 045 000,00	2 790 000,00	-	-	2 790 000,00	-	-	-	-	-
93	3 045 000,00	-	3 045 000,00	2 790 000,00	-	-	2 790 000,00	-	-	-	-	-
AIEM71	5 250 000,00	-	5 250 000,00	2 127 736,80	-	-	2 127 736,80	-	-	-	-	-
900	5 250 000,00	-	5 250 000,00	2 127 736,80	-	-	2 127 736,80	-	-	-	-	-
044	5 250 000,00	-	5 250 000,00	2 127 736,80	-	-	2 127 736,80	-	-	-	-	-
AM - Aménagement	-	-	-	3 061 302,68	3 061 302,68	-	3 061 302,68	3 061 302,68	-	-	3 061 302,68	3 061 302,68
905 - Aménagement des territoires et habitat	-	-	-	3 061 302,68	3 061 302,68	-	3 061 302,68	3 061 302,68	-	-	3 061 302,68	3 061 302,68
515 - Opérations d'aménagement	-	-	-	3 061 302,68	3 061 302,68	-	3 061 302,68	3 061 302,68	-	-	3 061 302,68	3 061 302,68
AMM71	84 100 000,00	29 900 000,00	114 000 000,00	76 231 323,94	-	-	76 231 323,94	-	-	-	-	-
905	84 100 000,00	29 900 000,00	114 000 000,00	76 231 323,94	-	-	76 231 323,94	-	-	-	-	-
50	50 000,00	20 000 000,00	20 050 000,00	17 431,70	-	-	17 431,70	-	-	-	-	-
52	80 550 000,00	9 900 000,00	90 450 000,00	73 207 095,78	-	-	73 207 095,78	-	-	-	-	-
53	3 500 000,00	-	3 500 000,00	3 006 796,46	-	-	3 006 796,46	-	-	-	-	-
CIM71	100 000,00	-	100 000,00	85 696,99	-	-	85 696,99	-	-	-	-	-
904	100 000,00	-	100 000,00	85 696,99	-	-	85 696,99	-	-	-	-	-
40	100 000,00	-	100 000,00	85 696,99	-	-	85 696,99	-	-	-	-	-
COMM71	820 000,00	250 000,00	1 070 000,00	699 691,52	-	-	699 691,52	-	-	-	-	-
900	820 000,00	250 000,00	1 070 000,00	699 691,52	-	-	699 691,52	-	-	-	-	-
0202	820 000,00	250 000,00	1 070 000,00	699 691,52	-	-	699 691,52	-	-	-	-	-
COOM71	10 990 000,00	-	10 990 000,00	100 000,00	-	-	100 000,00	-	-	-	-	-
900	10 990 000,00	-	10 990 000,00	100 000,00	-	-	100 000,00	-	-	-	-	-
041	10 990 000,00	-	10 990 000,00	100 000,00	-	-	100 000,00	-	-	-	-	-
CUM71	28 600 000,00	-	28 600 000,00	26 212 352,58	-	-	26 212 352,58	-	-	-	-	-
903	28 600 000,00	-	28 600 000,00	26 212 352,58	-	-	26 212 352,58	-	-	-	-	-
311	2 000 000,00	1 416 326,90	3 416 326,90	2 927 378,58	-	-	2 927 378,58	-	-	-	-	-
312	19 267 000,00	642 690,73	19 909 690,73	20 642 986,26	-	-	20 642 986,26	-	-	-	-	-
313	7 333 000,00	-2 059 017,63	5 273 982,37	2 641 987,74	-	-	2 641 987,74	-	-	-	-	-
DEEEM71	45 350 000,00	2 800 498,00	48 150 498,00	30 346 225,88	-	-	30 346 225,88	-	-	-	-	-
905	3 500 000,00	-	3 500 000,00	2 267 076,37	-	-	2 267 076,37	-	-	-	-	-
56	3 500 000,00	-	3 500 000,00	2 267 076,37	-	-	2 267 076,37	-	-	-	-	-
909	41 850 000,00	2 800 498,00	44 650 498,00	28 079 149,51	-	-	28 079 149,51	-	-	-	-	-
91	19 120 000,00	-	19 120 000,00	12 352 492,23	-	-	12 352 492,23	-	-	-	-	-
92	12 700 000,00	2 800 498,00	15 500 498,00	13 441 331,28	-	-	13 441 331,28	-	-	-	-	-
94	10 030 000,00	-	10 030 000,00	2 285 326,00	-	-	2 285 326,00	-	-	-	-	-
DSSM71	71 400 000,00	-	71 400 000,00	57 442 460,44	-	-	57 442 460,44	-	-	-	-	-
904	71 400 000,00	-	71 400 000,00	57 442 460,44	-	-	57 442 460,44	-	-	-	-	-
41	12 500 000,00	93 392,00	12 593 392,00	10 030 483,04	-	-	10 030 483,04	-	-	-	-	-
42	58 900 000,00	-93 392,00	58 806 608,00	47 411 977,40	-	-	47 411 977,40	-	-	-	-	-

SECTEURS LOLF	SITUATION BUDGETAIRE			SITUATION DES AFFECTATIONS			SITUATION DES ENGAGEMENTS			SITUATION DES CREDITS DE PAIEMENTS		
	AP ouvertes au BP 2005	Mouvements	Total AP ouvertes	Total AP affectées	AP affectées non couvertes par des CP au 01/01/2024	AP caduques, clôturées en 2024	Total AP engagées	AP affectées et engagées non couvertes par des CP au 01/01/2024	AP caduques, clôturées en 2024	CP mandatés en 2024	AP affectées non couvertes par des CP au 31/12/2024	AP affectées et engagées non couvertes par des CP au 31/12/2024
EAEM71	104 185 000,00	-	104 185 000,00	59 629 095,69	-	-	59 629 095,69	-	-	-	-	-
907	104 185 000,00	-	104 185 000,00	59 629 095,69	-	-	59 629 095,69	-	-	-	-	-
71	500 000,00	-	500 000,00	3 250,46	-	-	3 250,46	-	-	-	-	-
72	1 750 000,00	-	1 750 000,00	157 906,20	-	-	157 906,20	-	-	-	-	-
73	8 300 000,00	-	8 300 000,00	6 637 603,12	-	-	6 637 603,12	-	-	-	-	-
74	58 784 000,00	-	58 784 000,00	41 615 815,74	-	-	41 615 815,74	-	-	-	-	-
75	7 000 000,00	-	7 000 000,00	1 576 371,50	-	-	1 576 371,50	-	-	-	-	-
76	26 851 000,00	-	26 851 000,00	9 552 093,07	-	-	9 552 093,07	-	-	-	-	-
78	1 000 000,00	-	1 000 000,00	86 055,60	-	-	86 055,60	-	-	-	-	-
ESE - Enseignement secondaire	-	-	-	11 863,02	11 863,02	-	11 863,02	11 863,02	-	-	11 863,02	11 863,02
902 - Enseignement, formation professionnelle et apprentissage	-	-	-	11 863,02	11 863,02	-	11 863,02	11 863,02	-	-	11 863,02	11 863,02
222 - Lycées publics	-	-	-	11 863,02	11 863,02	-	11 863,02	11 863,02	-	-	11 863,02	11 863,02
ESEM71	331 875 000,00	2 477 895,00	334 352 895,00	314 495 262,93	-	-	314 495 262,93	-	-	-	-	-
902	331 875 000,00	2 477 895,00	334 352 895,00	314 495 262,93	-	-	314 495 262,93	-	-	-	-	-
222	292 249 000,00	-11 547 844,53	280 701 155,47	265 800 243,89	-	-	265 800 243,89	-	-	-	-	-
223	14 070 000,00	-	14 070 000,00	11 612 483,87	-	-	11 612 483,87	-	-	-	-	-
224	15 200 000,00	14 483 979,89	29 683 979,89	28 610 687,59	-	-	28 610 687,59	-	-	-	-	-
28	10 356 000,00	-458 240,36	9 897 759,64	8 471 847,58	-	-	8 471 847,58	-	-	-	-	-
ESU - Enseignement supérieur	-	-	-	6 531,13	6 531,13	-	6 531,13	6 531,13	-	-	6 531,13	6 531,13
902 - Enseignement, formation professionnelle et apprentissage	-	-	-	6 531,13	6 531,13	-	6 531,13	6 531,13	-	-	6 531,13	6 531,13
23 - Enseignement supérieur	-	-	-	6 531,13	6 531,13	-	6 531,13	6 531,13	-	-	6 531,13	6 531,13
ESUM71	33 000 000,00	-2 477 895,00	30 522 105,00	22 359 982,00	-	-	22 359 982,00	-	-	-	-	-
902	33 000 000,00	-2 477 895,00	30 522 105,00	22 359 982,00	-	-	22 359 982,00	-	-	-	-	-
23	33 000 000,00	-2 477 895,00	30 522 105,00	22 359 982,00	-	-	22 359 982,00	-	-	-	-	-
FPAM71	29 762 000,00	-	29 762 000,00	22 420 974,57	-	-	22 420 974,57	-	-	-	-	-
901	29 762 000,00	-	29 762 000,00	22 420 974,57	-	-	22 420 974,57	-	-	-	-	-
10	152 000,00	-152 000,00	-	-	-	-	-	-	-	-	-	-
11	2 842 000,00	-926 707,80	1 915 292,20	377 301,01	-	-	377 301,01	-	-	-	-	-
12	26 768 000,00	1 078 707,80	27 846 707,80	22 043 673,56	-	-	22 043 673,56	-	-	-	-	-
LOM71	199 858 000,00	-35 700 000,00	164 158 000,00	111 438 037,86	-	-	111 438 037,86	-	-	-	-	-
905	199 858 000,00	-35 700 000,00	164 158 000,00	111 438 037,86	-	-	111 438 037,86	-	-	-	-	-
54	199 858 000,00	-35 700 000,00	164 158 000,00	111 438 037,86	-	-	111 438 037,86	-	-	-	-	-
MOM71	241 897 000,00	-9 667 648,49	232 229 351,51	171 499 313,12	-	-	171 499 313,12	-	-	-	-	-
905	8 000 000,00	-	8 000 000,00	6 317 508,00	-	-	6 317 508,00	-	-	-	-	-
52	8 000 000,00	-	8 000 000,00	6 317 508,00	-	-	6 317 508,00	-	-	-	-	-
907	59 497 000,00	-	59 497 000,00	44 632 343,16	-	-	44 632 343,16	-	-	-	-	-
77	42 200 000,00	-	42 200 000,00	35 516 723,83	-	-	35 516 723,83	-	-	-	-	-
78	17 297 000,00	-	17 297 000,00	9 115 619,33	-	-	9 115 619,33	-	-	-	-	-
908	174 400 000,00	-9 667 648,49	164 732 351,51	120 549 461,96	-	-	120 549 461,96	-	-	-	-	-
818	82 600 000,00	-9 667 648,49	72 932 351,51	37 036 319,29	-	-	37 036 319,29	-	-	-	-	-
821	35 500 000,00	9 010 988,00	44 510 988,00	43 769 928,00	-	-	43 769 928,00	-	-	-	-	-
823	25 000 000,00	-	25 000 000,00	22 804 175,88	-	-	22 804 175,88	-	-	-	-	-
825	31 300 000,00	-9 010 988,00	22 289 012,00	16 939 038,79	-	-	16 939 038,79	-	-	-	-	-
PMGM71	6 380 000,00	-250 000,00	6 130 000,00	2 700 036,53	-	-	2 700 036,53	-	-	-	-	-
900	6 380 000,00	-250 000,00	6 130 000,00	2 700 036,53	-	-	2 700 036,53	-	-	-	-	-
0202	6 380 000,00	-250 000,00	6 130 000,00	2 700 036,53	-	-	2 700 036,53	-	-	-	-	-
903	-	-	-	-	-	-	-	-	-	-	-	-
313	-	-	-	-	-	-	-	-	-	-	-	-

SECTEURS LOLF	SITUATION BUDGETAIRE			SITUATION DES AFFECTATIONS			SITUATION DES ENGAGEMENTS			SITUATION DES CREDITS DE PAIEMENTS		
	AP ouvertes au BP 2005	Mouvements	Total AP ouvertes	Total AP affectées	AP affectées non couvertes par des CP au 01/01/2024	AP caduques, clôturées en 2024	Total AP engagées	AP affectées et engagées non couvertes par des CP au 01/01/2024	AP caduques, clôturées en 2024	CP mandatés en 2024	AP affectées non couvertes par des CP au 31/12/2024	AP affectées et engagées non couvertes par des CP au 31/12/2024
PVM71	40 500 000,00	-	40 500 000,00	25 782 334,63	-	-	25 782 334,63	-	-	-	-	-
905	40 500 000,00	-	40 500 000,00	25 782 334,63	-	-	25 782 334,63	-	-	-	-	-
51	40 500 000,00	-	40 500 000,00	25 782 334,63	-	-	25 782 334,63	-	-	-	-	-
RINM71	50 600 000,00	-2 800 498,00	47 799 502,00	41 558 984,92	-	-	41 558 984,92	-	-	-	-	-
909	50 600 000,00	-2 800 498,00	47 799 502,00	41 558 984,92	-	-	41 558 984,92	-	-	-	-	-
92	50 600 000,00	-2 800 498,00	47 799 502,00	41 558 984,92	-	-	41 558 984,92	-	-	-	-	-
RURM71	6 418 000,00	5 800 000,00	12 218 000,00	9 097 733,11	-	-	9 097 733,11	-	-	-	-	-
905	3 400 000,00	5 800 000,00	9 200 000,00	8 032 508,28	-	-	8 032 508,28	-	-	-	-	-
53	3 400 000,00	5 800 000,00	9 200 000,00	8 032 508,28	-	-	8 032 508,28	-	-	-	-	-
907	3 018 000,00	-	3 018 000,00	1 065 224,83	-	-	1 065 224,83	-	-	-	-	-
76	3 018 000,00	-	3 018 000,00	1 065 224,83	-	-	1 065 224,83	-	-	-	-	-
SEM71	54 473 000,00	-	54 473 000,00	29 496 986,10	-	-	29 496 986,10	-	-	-	-	-
902	7 622 000,00	-	7 622 000,00	5 307 715,17	-	-	5 307 715,17	-	-	-	-	-
27	7 622 000,00	-	7 622 000,00	5 307 715,17	-	-	5 307 715,17	-	-	-	-	-
903	2 630 000,00	-	2 630 000,00	1 136 475,01	-	-	1 136 475,01	-	-	-	-	-
37	2 630 000,00	-	2 630 000,00	1 136 475,01	-	-	1 136 475,01	-	-	-	-	-
905	20 221 000,00	-	20 221 000,00	8 494 452,85	-	-	8 494 452,85	-	-	-	-	-
57	20 221 000,00	-	20 221 000,00	8 494 452,85	-	-	8 494 452,85	-	-	-	-	-
908	24 000 000,00	-	24 000 000,00	14 558 343,07	-	-	14 558 343,07	-	-	-	-	-
87	24 000 000,00	-	24 000 000,00	14 558 343,07	-	-	14 558 343,07	-	-	-	-	-
SIM71	4 323 000,00	-	4 323 000,00	1 943 481,88	-	-	1 943 481,88	-	-	-	-	-
900	4 323 000,00	-	4 323 000,00	1 943 481,88	-	-	1 943 481,88	-	-	-	-	-
0202	4 323 000,00	-	4 323 000,00	1 943 481,88	-	-	1 943 481,88	-	-	-	-	-
SL - Sports et Loisirs	-	-	-	500 918,19	500 918,19	-	500 918,19	500 918,19	-	-	500 918,19	500 918,19
903 - Culture, vie sociale, jeunesse, sports et loisirs	-	-	-	500 918,19	500 918,19	-	500 918,19	500 918,19	-	-	500 918,19	500 918,19
338 - Autres activités pour les jeunes	-	-	-	500 918,19	500 918,19	-	500 918,19	500 918,19	-	-	500 918,19	500 918,19
SLM71	22 404 000,00	-	22 404 000,00	21 641 254,97	-	-	21 641 254,97	-	-	-	-	-
903	22 404 000,00	-	22 404 000,00	21 641 254,97	-	-	21 641 254,97	-	-	-	-	-
32	8 490 000,00	-985 000,00	7 505 000,00	7 504 820,00	-	-	7 504 820,00	-	-	-	-	-
33	13 914 000,00	985 000,00	14 899 000,00	14 136 434,97	-	-	14 136 434,97	-	-	-	-	-
TCM71	320 100 000,00	9 667 648,49	329 767 648,49	177 945 206,90	-	-	177 945 206,90	-	-	-	-	-
908	320 100 000,00	9 667 648,49	329 767 648,49	177 945 206,90	-	-	177 945 206,90	-	-	-	-	-
810	54 500 000,00	18 299 599,99	72 799 599,99	54 733 920,41	-	-	54 733 920,41	-	-	-	-	-
811	203 000 000,00	-41 292 421,50	161 707 578,50	35 918 559,54	-	-	35 918 559,54	-	-	-	-	-
812	62 600 000,00	32 660 470,00	95 260 470,00	87 292 726,95	-	-	87 292 726,95	-	-	-	-	-
TM - Transports et mobilités	-	-	-	615 750,00	615 750,00	-	615 750,00	615 750,00	-	-	615 750,00	615 750,00
908 - Transports	-	-	-	615 750,00	615 750,00	-	615 750,00	615 750,00	-	-	615 750,00	615 750,00
852 - Gares et autres infrastructures ferroviaires	-	-	-	615 750,00	615 750,00	-	615 750,00	615 750,00	-	-	615 750,00	615 750,00
TMSPM71	15 650 000,00	-	15 650 000,00	4 935 458,78	-	-	4 935 458,78	-	-	-	-	-
908	15 650 000,00	-	15 650 000,00	4 935 458,78	-	-	4 935 458,78	-	-	-	-	-
883	5 500 000,00	-	5 500 000,00	4 742 958,78	-	-	4 742 958,78	-	-	-	-	-
884	7 900 000,00	-	7 900 000,00	-	-	-	-	-	-	-	-	-
885	2 200 000,00	-	2 200 000,00	192 500,00	-	-	192 500,00	-	-	-	-	-
888	50 000,00	-	50 000,00	-	-	-	-	-	-	-	-	-
TOM71	4 450 000,00	-	4 450 000,00	3 347 067,78	-	-	3 347 067,78	-	-	-	-	-
909	4 450 000,00	-	4 450 000,00	3 347 067,78	-	-	3 347 067,78	-	-	-	-	-
95	4 450 000,00	-	4 450 000,00	3 347 067,78	-	-	3 347 067,78	-	-	-	-	-

SECTEURS LOLF	SITUATION BUDGETAIRE			SITUATION DES AFFECTATIONS			SITUATION DES ENGAGEMENTS			SITUATION DES CREDITS DE PAIEMENTS		
	AP ouvertes au BP 2005	Mouvements	Total AP ouvertes	Total AP affectées	AP affectées non couvertes par des CP au 01/01/2024	AP caduques, clôturées en 2024	Total AP engagées	AP affectées et engagées non couvertes par des CP au 01/01/2024	AP caduques, clôturées en 2024	CP mandatés en 2024	AP affectées non couvertes par des CP au 31/12/2024	AP affectées et engagées non couvertes par des CP au 31/12/2024
Total général	1 715 530 000,00	-	1 715 530 000,00	1 220 523 064,94	4 196 365,02	-	1 220 523 064,94	4 196 365,02	-	-	4 196 365,02	4 196 365,02
				71,15 %						-	-	0,00 %

Situation des restes à mandater sur les autorisations de programme de l'exercice 2006

SECTEURS LOLF	SITUATION BUDGETAIRE			SITUATION DES AFFECTATIONS			SITUATION DES ENGAGEMENTS			SITUATION DES CREDITS DE PAIEMENTS		
	AP ouvertes au BP 2006	Mouvements	Total AP ouvertes	Total AP affectées	AP affectées non couvertes par des CP au 01/01/2024	AP caduques, clôturées en 2024	Total AP engagées	AP affectées et engagées non couvertes par des CP au 01/01/2024	AP caduques, clôturées en 2024	CP mandatés en 2024	AP affectées non couvertes par des CP au 31/12/2024	AP affectées et engagées non couvertes par des CP au 31/12/2024
AGRIM71	3 400 000,00	1 200 000,00	4 600 000,00	3 980 000,00	-	-	3 980 000,00	-	-	-	-	-
909	3 400 000,00	1 200 000,00	4 600 000,00	3 980 000,00	-	-	3 980 000,00	-	-	-	-	-
93	3 400 000,00	1 200 000,00	4 600 000,00	3 980 000,00	-	-	3 980 000,00	-	-	-	-	-
AIEM71	4 150 000,00	-	4 150 000,00	2 414 840,50	-	-	2 414 840,50	-	-	-	-	-
900	4 150 000,00	-	4 150 000,00	2 414 840,50	-	-	2 414 840,50	-	-	-	-	-
044	4 150 000,00	-	4 150 000,00	2 414 840,50	-	-	2 414 840,50	-	-	-	-	-
AM - Aménagement	-	-	-	2 964 176,43	2 964 176,43	-	2 964 176,43	2 964 176,43	-	-	2 964 176,43	2 964 176,43
905 - Aménagement des territoires et habitat	-	-	-	2 964 176,43	2 964 176,43	-	2 964 176,43	2 964 176,43	-	-	2 964 176,43	2 964 176,43
515 - Opérations d'aménagement	-	-	-	2 964 176,43	2 964 176,43	-	2 964 176,43	2 964 176,43	-	-	2 964 176,43	2 964 176,43
AMM71	91 550 000,00	637 676,83	92 187 676,83	75 389 351,40	-	-	75 389 351,40	-	-	-	-	-
905	91 550 000,00	637 676,83	92 187 676,83	75 389 351,40	-	-	75 389 351,40	-	-	-	-	-
52	88 050 000,00	640 274,99	88 690 274,99	72 521 798,51	-	-	72 521 798,51	-	-	-	-	-
53	3 500 000,00	-2 598,16	3 497 401,84	2 867 552,89	-	-	2 867 552,89	-	-	-	-	-
CIM71	300 000,00	-	300 000,00	22 530,88	-	-	22 530,88	-	-	-	-	-
900	200 000,00	-	200 000,00	-	-	-	-	-	-	-	-	-
021	200 000,00	-	200 000,00	-	-	-	-	-	-	-	-	-
904	100 000,00	-	100 000,00	22 530,88	-	-	22 530,88	-	-	-	-	-
40	100 000,00	-	100 000,00	22 530,88	-	-	22 530,88	-	-	-	-	-
COMM71	700 000,00	350 000,00	1 050 000,00	968 223,87	-	-	968 223,87	-	-	-	-	-
900	700 000,00	350 000,00	1 050 000,00	968 223,87	-	-	968 223,87	-	-	-	-	-
0202	700 000,00	350 000,00	1 050 000,00	968 223,87	-	-	968 223,87	-	-	-	-	-
COOM71	13 200 000,00	-	13 200 000,00	1 295 066,77	-	-	1 295 066,77	-	-	-	-	-
900	13 200 000,00	-	13 200 000,00	1 295 066,77	-	-	1 295 066,77	-	-	-	-	-
041	13 200 000,00	-	13 200 000,00	1 295 066,77	-	-	1 295 066,77	-	-	-	-	-
CUM71	36 058 000,00	-	36 058 000,00	32 170 199,51	-	-	32 170 199,51	-	-	-	-	-
903	36 058 000,00	-	36 058 000,00	32 170 199,51	-	-	32 170 199,51	-	-	-	-	-
311	2 500 000,00	1 598 990,00	4 098 990,00	4 092 222,84	-	-	4 092 222,84	-	-	-	-	-
312	24 325 000,00	-1 288 206,05	23 036 793,95	21 898 683,36	-	-	21 898 683,36	-	-	-	-	-
313	9 233 000,00	-310 783,95	8 922 216,05	6 179 293,31	-	-	6 179 293,31	-	-	-	-	-
DEEEM71	73 762 000,00	1 552 664,00	75 314 664,00	51 894 304,03	-	-	51 894 304,03	-	-	-	-	-
905	18 000 000,00	-	18 000 000,00	16 601 711,05	-	-	16 601 711,05	-	-	-	-	-
56	18 000 000,00	-	18 000 000,00	16 601 711,05	-	-	16 601 711,05	-	-	-	-	-
909	55 762 000,00	1 552 664,00	57 314 664,00	35 292 592,98	-	-	35 292 592,98	-	-	-	-	-
91	30 942 000,00	-900 000,00	30 042 000,00	17 479 033,15	-	-	17 479 033,15	-	-	-	-	-
92	17 970 000,00	2 752 664,00	20 722 664,00	16 373 559,83	-	-	16 373 559,83	-	-	-	-	-
94	6 850 000,00	-300 000,00	6 550 000,00	1 440 000,00	-	-	1 440 000,00	-	-	-	-	-
DSSM71	74 100 000,00	5 500 000,00	79 600 000,00	55 858 556,34	-	-	55 858 556,34	-	-	-	-	-
901	6 000 000,00	-	6 000 000,00	-	-	-	-	-	-	-	-	-
13	6 000 000,00	-	6 000 000,00	-	-	-	-	-	-	-	-	-
904	68 100 000,00	5 500 000,00	73 600 000,00	55 858 556,34	-	-	55 858 556,34	-	-	-	-	-
41	9 600 000,00	4 412 475,00	14 012 475,00	1 020 600,71	-	-	1 020 600,71	-	-	-	-	-
42	58 500 000,00	1 087 525,00	59 587 525,00	54 837 955,63	-	-	54 837 955,63	-	-	-	-	-

SECTEURS LOLF	SITUATION BUDGETAIRE			SITUATION DES AFFECTATIONS			SITUATION DES ENGAGEMENTS			SITUATION DES CREDITS DE PAIEMENTS		
	AP ouvertes au BP 2006	Mouvements	Total AP ouvertes	Total AP affectées	AP affectées non couvertes par des CP au 01/01/2024	AP caduques, clôturées en 2024	Total AP engagées	AP affectées et engagées non couvertes par des CP au 01/01/2024	AP caduques, clôturées en 2024	CP mandatés en 2024	AP affectées non couvertes par des CP au 31/12/2024	AP affectées et engagées non couvertes par des CP au 31/12/2024
EAEM71	107 473 000,00	5 000 000,00	112 473 000,00	78 182 748,18	-	-	78 182 748,18	-	-	-	-	-
907	107 473 000,00	5 000 000,00	112 473 000,00	78 182 748,18	-	-	78 182 748,18	-	-	-	-	-
71	200 000,00	-200 000,00	-	-	-	-	-	-	-	-	-	-
72	1 750 000,00	17 202 463,07	18 952 463,07	799 600,98	-	-	799 600,98	-	-	-	-	-
73	6 924 000,00	-2 290 000,00	4 634 000,00	2 893 043,86	-	-	2 893 043,86	-	-	-	-	-
74	56 849 000,00	-5 212 463,07	51 636 536,93	47 523 829,07	-	-	47 523 829,07	-	-	-	-	-
75	10 000 000,00	-1 200 000,00	8 800 000,00	4 949 500,39	-	-	4 949 500,39	-	-	-	-	-
76	29 648 000,00	-3 300 000,00	26 348 000,00	21 587 950,57	-	-	21 587 950,57	-	-	-	-	-
78	2 102 000,00	-	2 102 000,00	428 823,31	-	-	428 823,31	-	-	-	-	-
ESE - Enseignement secondaire	-	-	-	3 674 005,70	3 674 005,70	-	3 674 005,70	3 674 005,70	-	-	3 674 005,70	3 674 005,70
902 - Enseignement, formation professionnelle et apprentissage	-	-	-	3 674 005,70	3 674 005,70	-	3 674 005,70	3 674 005,70	-	-	3 674 005,70	3 674 005,70
222 - Lycées publics	-	-	-	3 674 005,70	3 674 005,70	-	3 674 005,70	3 674 005,70	-	-	3 674 005,70	3 674 005,70
ESEM71	477 000 000,00	-2 560 000,00	474 440 000,00	446 867 175,73	-	-	446 867 175,73	-	-	-	-	-
902	477 000 000,00	-2 560 000,00	474 440 000,00	446 867 175,73	-	-	446 867 175,73	-	-	-	-	-
222	418 600 000,00	16 721 247,60	435 321 247,60	414 179 663,08	-	-	414 179 663,08	-	-	-	-	-
223	19 000 000,00	-5 023 160,00	13 976 840,00	11 571 041,00	-	-	11 571 041,00	-	-	-	-	-
224	29 100 000,00	-14 321 247,60	14 778 752,40	11 290 132,23	-	-	11 290 132,23	-	-	-	-	-
28	10 300 000,00	63 160,00	10 363 160,00	9 826 339,42	-	-	9 826 339,42	-	-	-	-	-
ESUM71	86 314 000,00	-	86 314 000,00	70 188 412,15	-	-	70 188 412,15	-	-	-	-	-
902	86 314 000,00	-	86 314 000,00	70 188 412,15	-	-	70 188 412,15	-	-	-	-	-
23	86 314 000,00	-	86 314 000,00	70 188 412,15	-	-	70 188 412,15	-	-	-	-	-
FPAM71	26 808 000,00	20 000 000,00	46 808 000,00	45 143 118,15	-	-	45 143 118,15	-	-	-	-	-
901	26 808 000,00	20 000 000,00	46 808 000,00	45 143 118,15	-	-	45 143 118,15	-	-	-	-	-
10	100 000,00	-99 971,00	29,00	-	-	-	-	-	-	-	-	-
11	2 200 000,00	-818 208,00	1 381 792,00	1 380 730,00	-	-	1 380 730,00	-	-	-	-	-
12	24 508 000,00	20 918 179,00	45 426 179,00	43 762 388,15	-	-	43 762 388,15	-	-	-	-	-
LOM71	206 000 000,00	-12 714 206,00	193 285 794,00	139 430 716,13	-	-	139 430 716,13	-	-	-	-	-
905	206 000 000,00	-12 714 206,00	193 285 794,00	139 430 716,13	-	-	139 430 716,13	-	-	-	-	-
50	20 000 000,00	-	20 000 000,00	2 420 613,61	-	-	2 420 613,61	-	-	-	-	-
54	186 000 000,00	-12 714 206,00	173 285 794,00	137 010 102,52	-	-	137 010 102,52	-	-	-	-	-
MOM71	222 888 000,00	2 249 290,08	225 137 290,08	179 907 260,66	-	-	179 907 260,66	-	-	-	-	-
905	8 000 000,00	-	8 000 000,00	7 230 716,00	-	-	7 230 716,00	-	-	-	-	-
52	8 000 000,00	-	8 000 000,00	7 230 716,00	-	-	7 230 716,00	-	-	-	-	-
907	47 408 000,00	-5 000 000,00	42 408 000,00	28 820 173,45	-	-	28 820 173,45	-	-	-	-	-
77	28 700 000,00	-	28 700 000,00	16 134 919,68	-	-	16 134 919,68	-	-	-	-	-
78	18 708 000,00	-5 000 000,00	13 708 000,00	12 685 253,77	-	-	12 685 253,77	-	-	-	-	-
908	167 480 000,00	7 249 290,08	174 729 290,08	143 856 371,21	-	-	143 856 371,21	-	-	-	-	-
818	65 900 000,00	8 469 292,08	74 369 292,08	53 774 978,88	-	-	53 774 978,88	-	-	-	-	-
821	43 330 000,00	-1 220 002,00	42 109 998,00	40 642 899,74	-	-	40 642 899,74	-	-	-	-	-
823	23 750 000,00	-	23 750 000,00	18 989 914,10	-	-	18 989 914,10	-	-	-	-	-
825	34 500 000,00	-	34 500 000,00	30 448 578,49	-	-	30 448 578,49	-	-	-	-	-
PMGM71	8 015 000,00	-	8 015 000,00	4 068 531,61	-	-	4 068 531,61	-	-	-	-	-
900	8 015 000,00	-	8 015 000,00	4 068 531,61	-	-	4 068 531,61	-	-	-	-	-
0202	8 015 000,00	-	8 015 000,00	4 068 531,61	-	-	4 068 531,61	-	-	-	-	-
PVM71	40 500 000,00	12 714 206,00	53 214 206,00	44 591 366,16	-	-	44 591 366,16	-	-	-	-	-
905	40 500 000,00	12 714 206,00	53 214 206,00	44 591 366,16	-	-	44 591 366,16	-	-	-	-	-
51	40 500 000,00	12 714 206,00	53 214 206,00	44 591 366,16	-	-	44 591 366,16	-	-	-	-	-

SECTEURS LOLF	SITUATION BUDGETAIRE			SITUATION DES AFFECTATIONS			SITUATION DES ENGAGEMENTS			SITUATION DES CREDITS DE PAIEMENTS		
	AP ouvertes au BP 2006	Mouvements	Total AP ouvertes	Total AP affectées	AP affectées non couvertes par des CP au 01/01/2024	AP caduques, clôturées en 2024	Total AP engagées	AP affectées et engagées non couvertes par des CP au 01/01/2024	AP caduques, clôturées en 2024	CP mandatés en 2024	AP affectées non couvertes par des CP au 31/12/2024	AP affectées et engagées non couvertes par des CP au 31/12/2024
TOM71	4 450 000,00	-	4 450 000,00	3 164 935,45	-	-	3 164 935,45	-	-	-	-	-
909	4 450 000,00	-	4 450 000,00	3 164 935,45	-	-	3 164 935,45	-	-	-	-	-
95	4 450 000,00	-	4 450 000,00	3 164 935,45	-	-	3 164 935,45	-	-	-	-	-
Total général	2 023 679 000,00	22 569 998,00	2 046 248 998,00	1 661 540 546,78	12 613 513,30	-223 353,82	1 661 540 546,78	12 390 159,48	-	415 579,76	11 974 579,72	11 974 579,72
				81,20 %						0,03 %	-5,07 %	-3,35 %

Situation des restes à mandater sur les autorisations de programme de l'exercice 2007

SECTEURS LOLF	SITUATION BUDGETAIRE			SITUATION DES AFFECTATIONS			SITUATION DES ENGAGEMENTS			SITUATION DES CREDITS DE PAIEMENTS		
	AP ouvertes au BP 2007	Mouvements	Total AP ouvertes	Total AP affectées	AP affectées non couvertes par des CP au 01/01/2024	AP caduques, clôturées en 2024	Total AP engagées	AP affectées et engagées non couvertes par des CP au 01/01/2024	AP caduques, clôturées en 2024	CP mandatés en 2024	AP affectées non couvertes par des CP au 31/12/2024	AP affectées et engagées non couvertes par des CP au 31/12/2024
AGRIM71	3 800 000,00	-	3 800 000,00	1 815 471,69	-	-	1 815 471,69	-	-	-	-	-
909	3 800 000,00	-	3 800 000,00	1 815 471,69	-	-	1 815 471,69	-	-	-	-	-
93	3 800 000,00	-	3 800 000,00	1 815 471,69	-	-	1 815 471,69	-	-	-	-	-
AIEM71	3 550 000,00	-	3 550 000,00	2 897 056,00	-	-	2 897 056,00	-	-	-	-	-
900	3 550 000,00	-	3 550 000,00	2 897 056,00	-	-	2 897 056,00	-	-	-	-	-
044	3 550 000,00	-	3 550 000,00	2 897 056,00	-	-	2 897 056,00	-	-	-	-	-
AMM71	80 900 000,00	-4 977 644,21	75 922 355,79	50 165 072,71	-	-	50 165 072,71	-	-	-	-	-
905	80 900 000,00	-4 977 644,21	75 922 355,79	50 165 072,71	-	-	50 165 072,71	-	-	-	-	-
52	77 500 000,00	-4 817 181,67	72 682 818,33	46 935 727,14	-	-	46 935 727,14	-	-	-	-	-
53	3 400 000,00	-160 462,54	3 239 537,46	3 229 345,57	-	-	3 229 345,57	-	-	-	-	-
CIM71	600 000,00	-	600 000,00	3 892,74	-	-	3 892,74	-	-	-	-	-
900	500 000,00	-	500 000,00	-	-	-	-	-	-	-	-	-
021	500 000,00	-	500 000,00	-	-	-	-	-	-	-	-	-
904	100 000,00	-	100 000,00	3 892,74	-	-	3 892,74	-	-	-	-	-
40	100 000,00	-	100 000,00	3 892,74	-	-	3 892,74	-	-	-	-	-
COMM71	1 280 000,00	-	1 280 000,00	1 267 459,79	-	-	1 267 459,79	-	-	-	-	-
900	1 280 000,00	-	1 280 000,00	1 267 459,79	-	-	1 267 459,79	-	-	-	-	-
0202	1 280 000,00	-	1 280 000,00	1 267 459,79	-	-	1 267 459,79	-	-	-	-	-
COOM71	9 700 000,00	-	9 700 000,00	319 539,55	-	-	319 539,55	-	-	-	-	-
900	9 700 000,00	-	9 700 000,00	319 539,55	-	-	319 539,55	-	-	-	-	-
041	9 700 000,00	-	9 700 000,00	319 539,55	-	-	319 539,55	-	-	-	-	-
CU - Culture	-	-	-	37 483,37	37 483,37	-	37 483,37	37 483,37	-	-	37 483,37	37 483,37
903 - Culture, vie sociale, jeunesse, sports et loisirs	-	-	-	37 483,37	37 483,37	-	37 483,37	37 483,37	-	-	37 483,37	37 483,37
312 - Patrimoine	-	-	-	37 483,37	37 483,37	-	37 483,37	37 483,37	-	-	37 483,37	37 483,37
CUM71	34 887 000,00	-	34 887 000,00	26 224 120,60	-	-	26 224 120,60	-	-	-	-	-
903	34 887 000,00	-	34 887 000,00	26 224 120,60	-	-	26 224 120,60	-	-	-	-	-
311	4 500 000,00	-1 178 000,14	3 321 999,86	1 765 272,48	-	-	1 765 272,48	-	-	-	-	-
312	23 600 000,00	867 202,00	24 467 202,00	18 698 630,57	-	-	18 698 630,57	-	-	-	-	-
313	6 787 000,00	310 798,14	7 097 798,14	5 760 217,55	-	-	5 760 217,55	-	-	-	-	-
DEEEM71	91 200 000,00	-	91 200 000,00	57 580 453,93	-	-	57 580 453,93	-	-	-	-	-
905	5 500 000,00	-	5 500 000,00	983 239,08	-	-	983 239,08	-	-	-	-	-
56	5 500 000,00	-	5 500 000,00	983 239,08	-	-	983 239,08	-	-	-	-	-
909	85 700 000,00	-	85 700 000,00	56 597 214,85	-	-	56 597 214,85	-	-	-	-	-
91	40 400 000,00	-	40 400 000,00	26 026 949,94	-	-	26 026 949,94	-	-	-	-	-
92	38 600 000,00	-	38 600 000,00	28 605 934,91	-	-	28 605 934,91	-	-	-	-	-
94	6 700 000,00	-	6 700 000,00	1 964 330,00	-	-	1 964 330,00	-	-	-	-	-
DSSM71	78 763 000,00	-	78 763 000,00	65 945 897,81	-	-	65 945 897,81	-	-	-	-	-
901	3 000 000,00	-	3 000 000,00	-	-	-	-	-	-	-	-	-
13	3 000 000,00	-	3 000 000,00	-	-	-	-	-	-	-	-	-
904	75 763 000,00	-	75 763 000,00	65 945 897,81	-	-	65 945 897,81	-	-	-	-	-
41	12 000 000,00	-	12 000 000,00	9 095 335,18	-	-	9 095 335,18	-	-	-	-	-
42	63 763 000,00	-	63 763 000,00	56 850 562,63	-	-	56 850 562,63	-	-	-	-	-

SECTEURS LOLF	SITUATION BUDGETAIRE			SITUATION DES AFFECTATIONS			SITUATION DES ENGAGEMENTS			SITUATION DES CREDITS DE PAIEMENTS		
	AP ouvertes au BP 2007	Mouvements	Total AP ouvertes	Total AP affectées	AP affectées non couvertes par des CP au 01/01/2024	AP caduques, clôturées en 2024	Total AP engagées	AP affectées et engagées non couvertes par des CP au 01/01/2024	AP caduques, clôturées en 2024	CP mandatés en 2024	AP affectées non couvertes par des CP au 31/12/2024	AP affectées et engagées non couvertes par des CP au 31/12/2024
EAEM71	111 200 000,00	-5 862 888,45	105 337 111,55	80 253 058,78	-	-	80 253 058,78	-	-	-	-	-
907	111 200 000,00	-5 862 888,45	105 337 111,55	80 253 058,78	-	-	80 253 058,78	-	-	-	-	-
71	700 000,00	-	700 000,00	59 244,39	-	-	59 244,39	-	-	-	-	-
72	2 250 000,00	-	2 250 000,00	576 257,29	-	-	576 257,29	-	-	-	-	-
73	3 500 000,00	-	3 500 000,00	145 949,72	-	-	145 949,72	-	-	-	-	-
74	54 295 000,00	-	54 295 000,00	49 357 553,52	-	-	49 357 553,52	-	-	-	-	-
75	16 000 000,00	-5 862 888,45	10 137 111,55	5 521 852,94	-	-	5 521 852,94	-	-	-	-	-
76	31 875 000,00	-	31 875 000,00	24 486 050,92	-	-	24 486 050,92	-	-	-	-	-
78	2 580 000,00	-	2 580 000,00	106 150,00	-	-	106 150,00	-	-	-	-	-
ESE - Enseignement secondaire	-	-	-	2 966 274,37	2 944 498,59	-	2 966 274,37	2 944 498,59	-	14 476,34	2 930 022,25	2 930 022,25
902 - Enseignement, formation professionnelle et apprentissage	-	-	-	2 966 274,37	2 944 498,59	-	2 966 274,37	2 944 498,59	-	14 476,34	2 930 022,25	2 930 022,25
222 - Lycées publics	-	-	-	2 966 274,37	2 944 498,59	-	2 966 274,37	2 944 498,59	-	14 476,34	2 930 022,25	2 930 022,25
ESEM71	432 775 000,00	1 800 000,00	434 575 000,00	407 715 981,72	-	-	407 715 981,72	-	-	-	-	-
902	432 775 000,00	1 800 000,00	434 575 000,00	407 715 981,72	-	-	407 715 981,72	-	-	-	-	-
222	373 792 000,00	14 880 610,71	388 672 610,71	366 728 317,55	-	-	366 728 317,55	-	-	-	-	-
223	19 000 000,00	-	19 000 000,00	16 586 361,61	-	-	16 586 361,61	-	-	-	-	-
224	26 600 000,00	-12 401 250,29	14 198 749,71	12 323 532,34	-	-	12 323 532,34	-	-	-	-	-
28	13 383 000,00	-679 360,42	12 703 639,58	12 077 770,22	-	-	12 077 770,22	-	-	-	-	-
ESU - Enseignement supérieur	-	-	-	85 130,24	88 336,07	-3 205,83	85 130,24	88 336,07	-3 205,83	-	85 130,24	85 130,24
902 - Enseignement, formation professionnelle et apprentissage	-	-	-	85 130,24	88 336,07	-3 205,83	85 130,24	88 336,07	-3 205,83	-	85 130,24	85 130,24
23 - Enseignement supérieur	-	-	-	85 130,24	88 336,07	-3 205,83	85 130,24	88 336,07	-3 205,83	-	85 130,24	85 130,24
ESUM71	21 758 000,00	-	21 758 000,00	20 376 226,89	-	-	20 376 226,89	-	-	-	-	-
902	21 758 000,00	-	21 758 000,00	20 376 226,89	-	-	20 376 226,89	-	-	-	-	-
23	21 758 000,00	-	21 758 000,00	20 376 226,89	-	-	20 376 226,89	-	-	-	-	-
FPAM71	34 790 000,00	-	34 790 000,00	21 989 979,71	-	-	21 989 979,71	-	-	-	-	-
901	34 440 000,00	-	34 440 000,00	21 989 979,71	-	-	21 989 979,71	-	-	-	-	-
10	100 000,00	-100 000,00	-	-	-	-	-	-	-	-	-	-
11	740 000,00	-330 792,00	409 208,00	244 727,13	-	-	244 727,13	-	-	-	-	-
12	33 600 000,00	430 792,00	34 030 792,00	21 745 252,58	-	-	21 745 252,58	-	-	-	-	-
909	350 000,00	-	350 000,00	-	-	-	-	-	-	-	-	-
91	350 000,00	-	350 000,00	-	-	-	-	-	-	-	-	-
LOM71	166 660 000,00	8 024 107,00	174 684 107,00	162 494 568,68	-	-	162 494 568,68	-	-	-	-	-
905	166 660 000,00	8 024 107,00	174 684 107,00	162 494 568,68	-	-	162 494 568,68	-	-	-	-	-
54	166 660 000,00	8 024 107,00	174 684 107,00	162 494 568,68	-	-	162 494 568,68	-	-	-	-	-
MOM71	215 900 000,00	-22 693 462,86	193 206 537,14	166 914 429,36	-	-	166 914 429,36	-	-	-	-	-
905	4 000 000,00	-	4 000 000,00	2 622 500,00	-	-	2 622 500,00	-	-	-	-	-
52	4 000 000,00	-	4 000 000,00	2 622 500,00	-	-	2 622 500,00	-	-	-	-	-
907	50 000 000,00	5 862 888,45	55 862 888,45	49 273 473,19	-	-	49 273 473,19	-	-	-	-	-
77	35 500 000,00	-	35 500 000,00	31 000 735,04	-	-	31 000 735,04	-	-	-	-	-
78	14 500 000,00	5 862 888,45	20 362 888,45	18 272 738,15	-	-	18 272 738,15	-	-	-	-	-
908	161 900 000,00	-28 556 351,31	133 343 648,69	115 018 456,17	-	-	115 018 456,17	-	-	-	-	-
818	80 000 000,00	-28 556 351,31	51 443 648,69	40 338 932,09	-	-	40 338 932,09	-	-	-	-	-
821	23 400 000,00	-	23 400 000,00	23 239 918,00	-	-	23 239 918,00	-	-	-	-	-
823	24 000 000,00	-	24 000 000,00	19 866 730,79	-	-	19 866 730,79	-	-	-	-	-
825	34 500 000,00	-	34 500 000,00	31 572 875,29	-	-	31 572 875,29	-	-	-	-	-
PMGM71	3 265 000,00	-	3 265 000,00	2 677 510,04	-	-	2 677 510,04	-	-	-	-	-
900	3 265 000,00	-	3 265 000,00	2 677 510,04	-	-	2 677 510,04	-	-	-	-	-
0202	3 265 000,00	-	3 265 000,00	2 677 510,04	-	-	2 677 510,04	-	-	-	-	-

SECTEURS LOLF	SITUATION BUDGETAIRE			SITUATION DES AFFECTATIONS			SITUATION DES ENGAGEMENTS			SITUATION DES CREDITS DE PAIEMENTS		
	AP ouvertes au BP 2007	Mouvements	Total AP ouvertes	Total AP affectées	AP affectées non couvertes par des CP au 01/01/2024	AP caduques, clôturées en 2024	Total AP engagées	AP affectées et engagées non couvertes par des CP au 01/01/2024	AP caduques, clôturées en 2024	CP mandatés en 2024	AP affectées non couvertes par des CP au 31/12/2024	AP affectées et engagées non couvertes par des CP au 31/12/2024
PVM71	45 000 000,00	-8 024 107,00	36 975 893,00	6 051 009,11	-	-	6 051 009,11	-	-	-	-	-
905	45 000 000,00	-8 024 107,00	36 975 893,00	6 051 009,11	-	-	6 051 009,11	-	-	-	-	-
51	45 000 000,00	-8 024 107,00	36 975 893,00	6 051 009,11	-	-	6 051 009,11	-	-	-	-	-
RINM71	38 100 000,00	-	38 100 000,00	28 234 052,38	-	-	28 234 052,38	-	-	-	-	-
909	38 100 000,00	-	38 100 000,00	28 234 052,38	-	-	28 234 052,38	-	-	-	-	-
92	38 100 000,00	-	38 100 000,00	28 234 052,38	-	-	28 234 052,38	-	-	-	-	-
RURM71	13 600 000,00	4 977 644,21	18 577 644,21	14 151 793,33	-	-	14 151 793,33	-	-	-	-	-
905	11 100 000,00	4 977 644,21	16 077 644,21	13 368 006,61	-	-	13 368 006,61	-	-	-	-	-
53	11 100 000,00	4 977 644,21	16 077 644,21	13 368 006,61	-	-	13 368 006,61	-	-	-	-	-
907	2 500 000,00	-	2 500 000,00	783 786,72	-	-	783 786,72	-	-	-	-	-
76	2 500 000,00	-	2 500 000,00	783 786,72	-	-	783 786,72	-	-	-	-	-
SEM71	44 300 000,00	-	44 300 000,00	11 593 298,38	-	-	11 593 298,38	-	-	-	-	-
902	5 500 000,00	-	5 500 000,00	5 041 249,17	-	-	5 041 249,17	-	-	-	-	-
27	5 500 000,00	-	5 500 000,00	5 041 249,17	-	-	5 041 249,17	-	-	-	-	-
903	1 800 000,00	-	1 800 000,00	1 670 437,00	-	-	1 670 437,00	-	-	-	-	-
37	1 800 000,00	-	1 800 000,00	1 670 437,00	-	-	1 670 437,00	-	-	-	-	-
905	20 500 000,00	-	20 500 000,00	4 278 646,30	-	-	4 278 646,30	-	-	-	-	-
57	20 500 000,00	-	20 500 000,00	4 278 646,30	-	-	4 278 646,30	-	-	-	-	-
908	16 500 000,00	-	16 500 000,00	602 965,91	-	-	602 965,91	-	-	-	-	-
87	16 500 000,00	-	16 500 000,00	602 965,91	-	-	602 965,91	-	-	-	-	-
SIM71	4 130 000,00	-	4 130 000,00	2 462 088,61	-	-	2 462 088,61	-	-	-	-	-
900	4 130 000,00	-	4 130 000,00	2 462 088,61	-	-	2 462 088,61	-	-	-	-	-
0202	4 130 000,00	-	4 130 000,00	2 462 088,61	-	-	2 462 088,61	-	-	-	-	-
SL - Sports et Loisirs	-	-	-	1 000,00	-	-	1 000,00	-	-	-	-	-
903 - Culture, vie sociale, jeunesse, sports et loisirs	-	-	-	1 000,00	-	-	1 000,00	-	-	-	-	-
338 - Autres activités pour les jeunes	-	-	-	1 000,00	-	-	1 000,00	-	-	-	-	-
SLM71	32 389 000,00	-	32 389 000,00	31 545 679,49	-	-	31 545 679,49	-	-	-	-	-
903	32 389 000,00	-	32 389 000,00	31 545 679,49	-	-	31 545 679,49	-	-	-	-	-
32	16 505 000,00	-	16 505 000,00	16 213 824,20	-	-	16 213 824,20	-	-	-	-	-
33	15 884 000,00	-	15 884 000,00	15 331 855,29	-	-	15 331 855,29	-	-	-	-	-
TCM71	395 100 000,00	28 556 351,31	423 656 351,31	356 377 137,31	-	-	356 377 137,31	-	-	-	-	-
908	395 100 000,00	28 556 351,31	423 656 351,31	356 377 137,31	-	-	356 377 137,31	-	-	-	-	-
810	65 600 000,00	5 170 170,00	70 770 170,00	44 730 043,47	-	-	44 730 043,47	-	-	-	-	-
811	280 500 000,00	51 367 039,31	331 867 039,31	294 805 814,90	-	-	294 805 814,90	-	-	-	-	-
812	49 000 000,00	-27 980 858,00	21 019 142,00	16 841 278,94	-	-	16 841 278,94	-	-	-	-	-
TM - Transports et mobilités	-	-	-	14 855 811,40	14 855 811,40	-	14 855 811,40	14 855 811,40	-	-	14 855 811,40	14 855 811,40
908 - Transports	-	-	-	14 855 811,40	14 855 811,40	-	14 855 811,40	14 855 811,40	-	-	14 855 811,40	14 855 811,40
820 - Services communs	-	-	-	10 512 836,87	10 512 836,87	-	10 512 836,87	10 512 836,87	-	-	10 512 836,87	10 512 836,87
822 - Transport ferroviaire	-	-	-	2 469 109,50	2 469 109,50	-	2 469 109,50	2 469 109,50	-	-	2 469 109,50	2 469 109,50
843 - Voirie départementale	-	-	-	1 873 865,03	1 873 865,03	-	1 873 865,03	1 873 865,03	-	-	1 873 865,03	1 873 865,03
TMSPM71	15 600 000,00	-	15 600 000,00	13 810 937,67	-	-	13 810 937,67	-	-	-	-	-
908	15 600 000,00	-	15 600 000,00	13 810 937,67	-	-	13 810 937,67	-	-	-	-	-
883	7 300 000,00	-	7 300 000,00	7 096 000,00	-	-	7 096 000,00	-	-	-	-	-
884	1 300 000,00	-1 073 800,00	226 200,00	125 000,00	-	-	125 000,00	-	-	-	-	-
885	7 000 000,00	1 073 800,00	8 073 800,00	6 589 937,67	-	-	6 589 937,67	-	-	-	-	-
TOM71	4 533 000,00	-	4 533 000,00	3 672 183,87	-	-	3 672 183,87	-	-	-	-	-
909	4 533 000,00	-	4 533 000,00	3 672 183,87	-	-	3 672 183,87	-	-	-	-	-
95	4 533 000,00	-	4 533 000,00	3 672 183,87	-	-	3 672 183,87	-	-	-	-	-

SECTEURS LOLF	SITUATION BUDGETAIRE			SITUATION DES AFFECTATIONS			SITUATION DES ENGAGEMENTS			SITUATION DES CREDITS DE PAIEMENTS		
	AP ouvertes au BP 2007	Mouvements	Total AP ouvertes	Total AP affectées	AP affectées non couvertes par des CP au 01/01/2024	AP caduques, clôturées en 2024	Total AP engagées	AP affectées et engagées non couvertes par des CP au 01/01/2024	AP caduques, clôturées en 2024	CP mandatés en 2024	AP affectées non couvertes par des CP au 31/12/2024	AP affectées et engagées non couvertes par des CP au 31/12/2024
Total général	1 883 780 000,00	1 800 000,00	1 885 580 000,00	1 554 484 599,53	17 926 129,43	-3 205,83	1 554 484 599,53	17 926 129,43	-3 205,83	14 476,34	17 908 447,26	17 908 447,26
				82,44 %						0,00 %	-0,10 %	-0,10 %

Situation des restes à mandater sur les autorisations de programme de l'exercice 2008

SECTEURS LOLF	SITUATION BUDGETAIRE			SITUATION DES AFFECTATIONS			SITUATION DES ENGAGEMENTS			SITUATION DES CREDITS DE PAIEMENTS		
	AP ouvertes au BP 2008	Mouvements	Total AP ouvertes	Total AP affectées	AP affectées non couvertes par des CP au 01/01/2024	AP caduques, clôturées en 2024	Total AP engagées	AP affectées et engagées non couvertes par des CP au 01/01/2024	AP caduques, clôturées en 2024	CP mandatés en 2024	AP affectées non couvertes par des CP au 31/12/2024	AP affectées et engagées non couvertes par des CP au 31/12/2024
AGRIM71	3 650 000,00	-	3 650 000,00	2 565 848,57	-	-	2 565 848,57	-	-	-	-	-
909	3 650 000,00	-	3 650 000,00	2 565 848,57	-	-	2 565 848,57	-	-	-	-	-
93	3 650 000,00	-	3 650 000,00	2 565 848,57	-	-	2 565 848,57	-	-	-	-	-
AIEM71	5 200 000,00	-	5 200 000,00	4 125 925,00	-	-	4 125 925,00	-	-	-	-	-
900	5 200 000,00	-	5 200 000,00	4 125 925,00	-	-	4 125 925,00	-	-	-	-	-
044	5 200 000,00	-	5 200 000,00	4 125 925,00	-	-	4 125 925,00	-	-	-	-	-
AMM71	64 150 000,00	1 435 540,51	65 585 540,51	37 616 914,77	-	-	37 616 914,77	-	-	-	-	-
905	64 150 000,00	1 435 540,51	65 585 540,51	37 616 914,77	-	-	37 616 914,77	-	-	-	-	-
52	64 150 000,00	-124 610,76	64 025 389,24	37 616 914,77	-	-	37 616 914,77	-	-	-	-	-
53	-	1 560 151,27	1 560 151,27	-	-	-	-	-	-	-	-	-
CIM71	100 000,00	-	100 000,00	34 332,98	-	-	34 332,98	-	-	-	-	-
904	100 000,00	-	100 000,00	34 332,98	-	-	34 332,98	-	-	-	-	-
40	100 000,00	-	100 000,00	34 332,98	-	-	34 332,98	-	-	-	-	-
COMM71	1 200 000,00	-	1 200 000,00	1 180 159,57	-	-	1 180 159,57	-	-	-	-	-
900	1 200 000,00	-	1 200 000,00	1 180 159,57	-	-	1 180 159,57	-	-	-	-	-
0202	1 200 000,00	-	1 200 000,00	1 180 159,57	-	-	1 180 159,57	-	-	-	-	-
COOM71	8 700 000,00	-	8 700 000,00	-	-	-	-	-	-	-	-	-
900	8 700 000,00	-	8 700 000,00	-	-	-	-	-	-	-	-	-
041	8 700 000,00	-	8 700 000,00	-	-	-	-	-	-	-	-	-
CUM71	30 200 000,00	-	30 200 000,00	23 017 338,35	-	-	23 017 338,35	-	-	-	-	-
903	30 200 000,00	-	30 200 000,00	23 017 338,35	-	-	23 017 338,35	-	-	-	-	-
311	4 000 000,00	854 811,00	4 854 811,00	4 781 746,02	-	-	4 781 746,02	-	-	-	-	-
312	21 795 000,00	-	21 795 000,00	15 934 143,56	-	-	15 934 143,56	-	-	-	-	-
313	4 405 000,00	-854 811,00	3 550 189,00	2 301 448,77	-	-	2 301 448,77	-	-	-	-	-
DEEEM71	89 655 000,00	-	89 655 000,00	50 772 971,13	-	-	50 772 971,13	-	-	-	-	-
905	6 905 000,00	-	6 905 000,00	3 165 444,97	-	-	3 165 444,97	-	-	-	-	-
56	6 905 000,00	-	6 905 000,00	3 165 444,97	-	-	3 165 444,97	-	-	-	-	-
909	82 750 000,00	-	82 750 000,00	47 607 526,16	-	-	47 607 526,16	-	-	-	-	-
91	37 350 000,00	-	37 350 000,00	21 667 606,24	-	-	21 667 606,24	-	-	-	-	-
92	38 500 000,00	-	38 500 000,00	22 871 408,27	-	-	22 871 408,27	-	-	-	-	-
94	6 900 000,00	-	6 900 000,00	3 068 511,65	-	-	3 068 511,65	-	-	-	-	-
DSSM71	75 434 000,00	-	75 434 000,00	59 602 503,89	-	-	59 602 503,89	-	-	-	-	-
901	1 300 000,00	-	1 300 000,00	608 838,82	-	-	608 838,82	-	-	-	-	-
13	1 300 000,00	-	1 300 000,00	608 838,82	-	-	608 838,82	-	-	-	-	-
904	74 134 000,00	-	74 134 000,00	58 993 665,07	-	-	58 993 665,07	-	-	-	-	-
41	9 300 000,00	-553 529,00	8 746 471,00	4 443 435,83	-	-	4 443 435,83	-	-	-	-	-
42	64 834 000,00	553 529,00	65 387 529,00	54 550 229,24	-	-	54 550 229,24	-	-	-	-	-
EAEM71	109 255 000,00	-894 587,98	108 360 412,02	83 785 901,25	-	-	83 785 901,25	-	-	-	-	-
907	109 255 000,00	-894 587,98	108 360 412,02	83 785 901,25	-	-	83 785 901,25	-	-	-	-	-
71	475 000,00	-	475 000,00	75 000,00	-	-	75 000,00	-	-	-	-	-
72	6 250 000,00	-894 587,98	5 355 412,02	285 188,43	-	-	285 188,43	-	-	-	-	-
73	1 450 000,00	-254 667,84	1 195 332,16	211 789,00	-	-	211 789,00	-	-	-	-	-
74	53 720 000,00	-	53 720 000,00	50 987 274,21	-	-	50 987 274,21	-	-	-	-	-
75	18 000 000,00	2 954 667,84	20 954 667,84	10 882 541,18	-	-	10 882 541,18	-	-	-	-	-
76	26 275 000,00	-	26 275 000,00	21 171 215,55	-	-	21 171 215,55	-	-	-	-	-
78	3 085 000,00	-2 700 000,00	385 000,00	172 892,88	-	-	172 892,88	-	-	-	-	-

SECTEURS LOLF	SITUATION BUDGETAIRE			SITUATION DES AFFECTATIONS			SITUATION DES ENGAGEMENTS			SITUATION DES CREDITS DE PAIEMENTS		
	AP ouvertes au BP 2008	Mouvements	Total AP ouvertes	Total AP affectées	AP affectées non couvertes par des CP au 01/01/2024	AP caduques, clôturées en 2024	Total AP engagées	AP affectées et engagées non couvertes par des CP au 01/01/2024	AP caduques, clôturées en 2024	CP mandatés en 2024	AP affectées non couvertes par des CP au 31/12/2024	AP affectées et engagées non couvertes par des CP au 31/12/2024
ESE - Enseignement secondaire	-	-	-	8 283 570,99	8 201 460,47	-	8 283 570,99	8 201 460,47	-	42 571,55	8 158 888,92	8 158 888,92
902 - Enseignement, formation professionnelle et apprentissage	-	-	-	8 283 570,99	8 201 460,47	-	8 283 570,99	8 201 460,47	-	42 571,55	8 158 888,92	8 158 888,92
222 - Lycées publics	-	-	-	8 283 570,99	8 201 460,47	-	8 283 570,99	8 201 460,47	-	42 571,55	8 158 888,92	8 158 888,92
ESEM71	423 800 000,00	-	423 800 000,00	358 441 185,11	-	-	358 441 185,11	-	-	-	-	-
902	423 800 000,00	-	423 800 000,00	358 441 185,11	-	-	358 441 185,11	-	-	-	-	-
222	364 777 000,00	4 672 166,33	369 449 166,33	312 570 025,99	-	-	312 570 025,99	-	-	-	-	-
223	19 000 000,00	-	19 000 000,00	17 949 683,12	-	-	17 949 683,12	-	-	-	-	-
224	26 600 000,00	-837 231,34	25 762 768,66	21 516 578,44	-	-	21 516 578,44	-	-	-	-	-
28	13 423 000,00	-3 834 934,99	9 588 065,01	6 404 897,56	-	-	6 404 897,56	-	-	-	-	-
ESU - Enseignement supérieur	-	-	-	74 091,52	74 091,52	-	74 091,52	74 091,52	-	-	74 091,52	74 091,52
902 - Enseignement, formation professionnelle et apprentissage	-	-	-	74 091,52	74 091,52	-	74 091,52	74 091,52	-	-	74 091,52	74 091,52
23 - Enseignement supérieur	-	-	-	74 091,52	74 091,52	-	74 091,52	74 091,52	-	-	74 091,52	74 091,52
ESUM71	39 248 000,00	-	39 248 000,00	33 665 616,25	-	-	33 665 616,25	-	-	-	-	-
902	39 248 000,00	-	39 248 000,00	33 665 616,25	-	-	33 665 616,25	-	-	-	-	-
23	39 248 000,00	-	39 248 000,00	33 665 616,25	-	-	33 665 616,25	-	-	-	-	-
FPAM71	30 850 000,00	-	30 850 000,00	27 316 055,48	-	-	27 316 055,48	-	-	-	-	-
901	30 500 000,00	-	30 500 000,00	27 316 055,48	-	-	27 316 055,48	-	-	-	-	-
11	500 000,00	-417 889,00	82 111,00	9 147,11	-	-	9 147,11	-	-	-	-	-
12	30 000 000,00	417 889,00	30 417 889,00	27 306 908,37	-	-	27 306 908,37	-	-	-	-	-
909	350 000,00	-	350 000,00	-	-	-	-	-	-	-	-	-
91	350 000,00	-	350 000,00	-	-	-	-	-	-	-	-	-
LOM71	171 800 000,00	6 858 186,00	178 658 186,00	169 804 293,91	-	-	169 804 293,91	-	-	-	-	-
905	171 800 000,00	6 858 186,00	178 658 186,00	169 804 293,91	-	-	169 804 293,91	-	-	-	-	-
50	3 000 000,00	-	3 000 000,00	1 629 928,16	-	-	1 629 928,16	-	-	-	-	-
54	168 800 000,00	6 858 186,00	175 658 186,00	168 174 365,75	-	-	168 174 365,75	-	-	-	-	-
MOM71	248 100 000,00	-53 843 361,25	194 256 638,75	136 550 386,76	-	-	136 550 386,76	-	-	-	-	-
905	4 000 000,00	-	4 000 000,00	677 775,00	-	-	677 775,00	-	-	-	-	-
52	4 000 000,00	-	4 000 000,00	677 775,00	-	-	677 775,00	-	-	-	-	-
907	50 000 000,00	493 500,55	50 493 500,55	35 928 768,05	-	-	35 928 768,05	-	-	-	-	-
77	35 500 000,00	-	35 500 000,00	24 790 581,91	-	-	24 790 581,91	-	-	-	-	-
78	14 500 000,00	493 500,55	14 993 500,55	11 138 186,14	-	-	11 138 186,14	-	-	-	-	-
908	194 100 000,00	-54 336 861,80	139 763 138,20	99 943 843,71	-	-	99 943 843,71	-	-	-	-	-
818	129 500 000,00	-54 336 861,80	75 163 138,20	49 856 140,58	-	-	49 856 140,58	-	-	-	-	-
821	23 500 000,00	-	23 500 000,00	23 500 000,00	-	-	23 500 000,00	-	-	-	-	-
823	17 000 000,00	-	17 000 000,00	12 296 193,06	-	-	12 296 193,06	-	-	-	-	-
825	24 100 000,00	-	24 100 000,00	14 291 510,07	-	-	14 291 510,07	-	-	-	-	-
PMGM71	2 300 000,00	-	2 300 000,00	2 124 795,31	-	-	2 124 795,31	-	-	-	-	-
900	2 300 000,00	-	2 300 000,00	2 124 795,31	-	-	2 124 795,31	-	-	-	-	-
0202	2 300 000,00	-	2 300 000,00	2 124 795,31	-	-	2 124 795,31	-	-	-	-	-
PVM71	45 000 000,00	-6 858 186,00	38 141 814,00	22 424 085,99	-	-	22 424 085,99	-	-	-	-	-
905	45 000 000,00	-6 858 186,00	38 141 814,00	22 424 085,99	-	-	22 424 085,99	-	-	-	-	-
51	45 000 000,00	-6 858 186,00	38 141 814,00	22 424 085,99	-	-	22 424 085,99	-	-	-	-	-
RINM71	55 595 000,00	-	55 595 000,00	44 729 679,87	-	-	44 729 679,87	-	-	-	-	-
909	55 595 000,00	-	55 595 000,00	44 729 679,87	-	-	44 729 679,87	-	-	-	-	-
92	55 595 000,00	-	55 595 000,00	44 729 679,87	-	-	44 729 679,87	-	-	-	-	-

SECTEURS LOLF	SITUATION BUDGETAIRE			SITUATION DES AFFECTATIONS			SITUATION DES ENGAGEMENTS			SITUATION DES CREDITS DE PAIEMENTS		
	AP ouvertes au BP 2008	Mouvements	Total AP ouvertes	Total AP affectées	AP affectées non couvertes par des CP au 01/01/2024	AP caduques, clôturées en 2024	Total AP engagées	AP affectées et engagées non couvertes par des CP au 01/01/2024	AP caduques, clôturées en 2024	CP mandatés en 2024	AP affectées non couvertes par des CP au 31/12/2024	AP affectées et engagées non couvertes par des CP au 31/12/2024
RURM71	12 180 000,00	-1 034 453,08	11 145 546,92	11 135 081,36	-	-	11 135 081,36	-	-	-	-	-
905	10 500 000,00	-1 435 540,51	9 064 459,49	9 177 129,70	-	-	9 177 129,70	-	-	-	-	-
53	10 500 000,00	-1 435 540,51	9 064 459,49	9 177 129,70	-	-	9 177 129,70	-	-	-	-	-
907	1 680 000,00	401 087,43	2 081 087,43	1 957 951,66	-	-	1 957 951,66	-	-	-	-	-
76	1 680 000,00	401 087,43	2 081 087,43	1 957 951,66	-	-	1 957 951,66	-	-	-	-	-
SEM71	32 000 000,00	-	32 000 000,00	16 287 071,21	-	-	16 287 071,21	-	-	-	-	-
902	5 000 000,00	-	5 000 000,00	4 675 790,12	-	-	4 675 790,12	-	-	-	-	-
27	5 000 000,00	-	5 000 000,00	4 675 790,12	-	-	4 675 790,12	-	-	-	-	-
903	2 000 000,00	-	2 000 000,00	1 673 051,96	-	-	1 673 051,96	-	-	-	-	-
37	2 000 000,00	-	2 000 000,00	1 673 051,96	-	-	1 673 051,96	-	-	-	-	-
905	15 000 000,00	-	15 000 000,00	8 104 367,11	-	-	8 104 367,11	-	-	-	-	-
57	15 000 000,00	-	15 000 000,00	8 104 367,11	-	-	8 104 367,11	-	-	-	-	-
908	10 000 000,00	-	10 000 000,00	1 833 862,02	-	-	1 833 862,02	-	-	-	-	-
87	10 000 000,00	-	10 000 000,00	1 833 862,02	-	-	1 833 862,02	-	-	-	-	-
SIM71	5 075 000,00	-	5 075 000,00	4 860 729,56	-	-	4 860 729,56	-	-	-	-	-
900	5 075 000,00	-	5 075 000,00	4 860 729,56	-	-	4 860 729,56	-	-	-	-	-
0202	5 075 000,00	-	5 075 000,00	4 860 729,56	-	-	4 860 729,56	-	-	-	-	-
SL - Sports et Loisirs	-	-	-	2 390,00	2 390,00	-	2 390,00	2 390,00	-	-	2 390,00	2 390,00
903 - Culture, vie sociale, jeunesse, sports et loisirs	-	-	-	2 390,00	2 390,00	-	2 390,00	2 390,00	-	-	2 390,00	2 390,00
338 - Autres activités pour les jeunes	-	-	-	2 390,00	2 390,00	-	2 390,00	2 390,00	-	-	2 390,00	2 390,00
SLM71	40 280 000,00	-	40 280 000,00	30 855 663,47	-	-	30 855 663,47	-	-	-	-	-
903	40 280 000,00	-	40 280 000,00	30 855 663,47	-	-	30 855 663,47	-	-	-	-	-
32	18 100 000,00	-	18 100 000,00	15 860 634,10	-	-	15 860 634,10	-	-	-	-	-
33	22 180 000,00	-	22 180 000,00	14 995 029,37	-	-	14 995 029,37	-	-	-	-	-
TCM71	512 300 000,00	52 851 861,80	565 151 861,80	470 552 226,93	-	-	470 552 226,93	-	-	-	-	-
908	512 300 000,00	52 851 861,80	565 151 861,80	470 552 226,93	-	-	470 552 226,93	-	-	-	-	-
810	108 000 000,00	-43 086 431,00	64 913 569,00	19 596 581,67	-	-	19 596 581,67	-	-	-	-	-
811	365 300 000,00	92 451 861,80	457 751 861,80	421 747 020,14	-	-	421 747 020,14	-	-	-	-	-
812	39 000 000,00	3 486 431,00	42 486 431,00	29 208 625,12	-	-	29 208 625,12	-	-	-	-	-
TM - Transports et mobilités	-	-	-	13 684 656,29	17 316 065,28	-5 893 135,46	13 684 656,29	11 422 929,82	-	1 696 700,00	9 726 229,82	9 726 229,82
907 - Environnement	-	-	-	4 560 667,59	4 560 667,59	-	4 560 667,59	4 560 667,59	-	-	4 560 667,59	4 560 667,59
77 - Environnement des infrastructures de transports	-	-	-	4 560 667,59	4 560 667,59	-	4 560 667,59	4 560 667,59	-	-	4 560 667,59	4 560 667,59
908 - Transports	-	-	-	9 123 988,70	12 755 397,69	-5 893 135,46	9 123 988,70	6 862 262,23	-	1 696 700,00	5 165 562,23	5 165 562,23
820 - Services communs	-	-	-	1 387 596,77	1 387 596,77	-	1 387 596,77	1 387 596,77	-	-	1 387 596,77	1 387 596,77
822 - Transport ferroviaire	-	-	-	5 451 000,98	9 082 409,97	-5 893 135,46	5 451 000,98	3 189 274,51	-	-	3 189 274,51	3 189 274,51
852 - Gares et autres infrastructures ferroviaires	-	-	-	2 285 390,95	2 285 390,95	-	2 285 390,95	2 285 390,95	-	1 696 700,00	588 690,95	588 690,95
TMSPM71	34 400 000,00	1 485 000,00	35 885 000,00	30 708 480,62	-	-	30 708 480,62	-	-	-	-	-
908	34 400 000,00	1 485 000,00	35 885 000,00	30 708 480,62	-	-	30 708 480,62	-	-	-	-	-
883	26 200 000,00	-1 000 000,00	25 200 000,00	22 812 474,16	-	-	22 812 474,16	-	-	-	-	-
884	2 700 000,00	4 539 960,00	7 239 960,00	7 219 015,06	-	-	7 219 015,06	-	-	-	-	-
885	5 500 000,00	-2 054 960,00	3 445 040,00	676 991,40	-	-	676 991,40	-	-	-	-	-
TOM71	4 020 000,00	-	4 020 000,00	3 331 436,02	-	-	3 331 436,02	-	-	-	-	-
909	4 020 000,00	-	4 020 000,00	3 331 436,02	-	-	3 331 436,02	-	-	-	-	-
95	4 020 000,00	-	4 020 000,00	3 331 436,02	-	-	3 331 436,02	-	-	-	-	-
Total général	2 044 492 000,00	-	2 044 492 000,00	1 647 533 392,16	25 594 007,27	-5 893 135,46	1 647 533 392,16	19 700 871,81	-	1 739 271,55	17 961 600,26	17 961 600,26
				80,58 %						0,11 %	-29,82 %	-8,83 %

Situation des restes à mandater sur les autorisations de programme de l'exercice 2009

SECTEURS LOLF	SITUATION BUDGETAIRE			SITUATION DES AFFECTATIONS			SITUATION DES ENGAGEMENTS			SITUATION DES CREDITS DE PAIEMENTS		
	AP ouvertes au BP 2009	Mouvements	Total AP ouvertes	Total AP affectées	AP affectées non couvertes par des CP au 01/01/2024	AP caduques, clôturées en 2024	Total AP engagées	AP affectées et engagées non couvertes par des CP au 01/01/2024	AP caduques, clôturées en 2024	CP mandatés en 2024	AP affectées non couvertes par des CP au 31/12/2024	AP affectées et engagées non couvertes par des CP au 31/12/2024
AGRIM71	3 700 000,00	-	3 700 000,00	1 553 774,80	-	-	1 553 774,80	-	-	-	-	-
909	3 700 000,00	-	3 700 000,00	1 553 774,80	-	-	1 553 774,80	-	-	-	-	-
93	3 700 000,00	-	3 700 000,00	1 553 774,80	-	-	1 553 774,80	-	-	-	-	-
AIEM71	5 200 000,00	-	5 200 000,00	3 517 909,98	-	-	3 517 909,98	-	-	-	-	-
900	5 200 000,00	-	5 200 000,00	3 517 909,98	-	-	3 517 909,98	-	-	-	-	-
044	5 200 000,00	-	5 200 000,00	3 517 909,98	-	-	3 517 909,98	-	-	-	-	-
AMM71	87 500 000,00	-15 277 386,20	72 222 613,80	61 696 517,86	-	-	61 696 517,86	-	-	-	-	-
905	87 500 000,00	-15 277 386,20	72 222 613,80	61 696 517,86	-	-	61 696 517,86	-	-	-	-	-
52	87 500 000,00	-15 277 386,20	72 222 613,80	61 696 517,86	-	-	61 696 517,86	-	-	-	-	-
CIM71	70 000,00	-	70 000,00	32 183,78	-	-	32 183,78	-	-	-	-	-
904	70 000,00	-	70 000,00	32 183,78	-	-	32 183,78	-	-	-	-	-
40	70 000,00	-	70 000,00	32 183,78	-	-	32 183,78	-	-	-	-	-
COMM71	1 600 000,00	-	1 600 000,00	1 594 520,41	-	-	1 594 520,41	-	-	-	-	-
900	1 600 000,00	-	1 600 000,00	1 594 520,41	-	-	1 594 520,41	-	-	-	-	-
0202	1 600 000,00	-	1 600 000,00	1 594 520,41	-	-	1 594 520,41	-	-	-	-	-
COOM71	7 500 000,00	-	7 500 000,00	1 963 119,72	-	-	1 963 119,72	-	-	-	-	-
900	7 500 000,00	-	7 500 000,00	1 963 119,72	-	-	1 963 119,72	-	-	-	-	-
041	7 500 000,00	-	7 500 000,00	1 963 119,72	-	-	1 963 119,72	-	-	-	-	-
CUM71	30 475 000,00	-	30 475 000,00	26 421 894,38	-	-	26 421 894,38	-	-	-	-	-
903	30 475 000,00	-	30 475 000,00	26 421 894,38	-	-	26 421 894,38	-	-	-	-	-
311	1 500 000,00	-	1 500 000,00	1 290 949,00	-	-	1 290 949,00	-	-	-	-	-
312	24 305 000,00	619 107,00	24 924 107,00	22 117 694,03	-	-	22 117 694,03	-	-	-	-	-
313	4 670 000,00	-619 107,00	4 050 893,00	3 013 251,35	-	-	3 013 251,35	-	-	-	-	-
DEEEM71	100 920 000,00	-	100 920 000,00	80 572 003,53	-	-	80 572 003,53	-	-	-	-	-
905	11 120 000,00	-	11 120 000,00	8 480 591,29	-	-	8 480 591,29	-	-	-	-	-
56	11 120 000,00	-	11 120 000,00	8 480 591,29	-	-	8 480 591,29	-	-	-	-	-
909	89 800 000,00	-	89 800 000,00	72 091 412,24	-	-	72 091 412,24	-	-	-	-	-
91	40 400 000,00	178 461,00	40 578 461,00	35 882 924,57	-	-	35 882 924,57	-	-	-	-	-
92	40 400 000,00	-	40 400 000,00	31 816 171,67	-	-	31 816 171,67	-	-	-	-	-
94	9 000 000,00	-178 461,00	8 821 539,00	4 392 316,00	-	-	4 392 316,00	-	-	-	-	-
DSSM71	76 300 000,00	-	76 300 000,00	51 597 346,62	-	-	51 597 346,62	-	-	-	-	-
901	1 200 000,00	-	1 200 000,00	603 909,81	-	-	603 909,81	-	-	-	-	-
13	1 200 000,00	-	1 200 000,00	603 909,81	-	-	603 909,81	-	-	-	-	-
904	75 100 000,00	-	75 100 000,00	50 993 436,81	-	-	50 993 436,81	-	-	-	-	-
41	8 000 000,00	-	8 000 000,00	3 400 623,14	-	-	3 400 623,14	-	-	-	-	-
42	67 100 000,00	-	67 100 000,00	47 592 813,67	-	-	47 592 813,67	-	-	-	-	-
EAEM71	104 973 000,00	-2 815 602,10	102 157 397,90	85 874 201,64	-	-	85 874 201,64	-	-	-	-	-
907	104 973 000,00	-2 815 602,10	102 157 397,90	85 874 201,64	-	-	85 874 201,64	-	-	-	-	-
71	250 000,00	753 344,00	1 003 344,00	1 003 344,00	-	-	1 003 344,00	-	-	-	-	-
72	3 000 000,00	-778 566,32	2 221 433,68	1 742 025,65	-	-	1 742 025,65	-	-	-	-	-
73	635 000,00	-143 403,78	491 596,22	237 992,69	-	-	237 992,69	-	-	-	-	-
74	51 900 000,00	-	51 900 000,00	48 469 755,36	-	-	48 469 755,36	-	-	-	-	-
75	23 288 000,00	-254 912,00	23 033 088,00	12 203 142,89	-	-	12 203 142,89	-	-	-	-	-
76	24 300 000,00	-1 003 344,00	23 296 656,00	22 045 861,05	-	-	22 045 861,05	-	-	-	-	-
78	1 600 000,00	-1 388 720,00	211 280,00	172 080,00	-	-	172 080,00	-	-	-	-	-

SECTEURS LOLF	SITUATION BUDGETAIRE			SITUATION DES AFFECTATIONS			SITUATION DES ENGAGEMENTS			SITUATION DES CREDITS DE PAIEMENTS		
	AP ouvertes au BP 2009	Mouvements	Total AP ouvertes	Total AP affectées	AP affectées non couvertes par des CP au 01/01/2024	AP caduques, clôturées en 2024	Total AP engagées	AP affectées et engagées non couvertes par des CP au 01/01/2024	AP caduques, clôturées en 2024	CP mandatés en 2024	AP affectées non couvertes par des CP au 31/12/2024	AP affectées et engagées non couvertes par des CP au 31/12/2024
ESE - Enseignement secondaire	-	-	-	1 526 542,76	1 496 333,96	-	1 526 542,76	1 496 333,96	-	1 468,88	1 494 865,08	1 494 865,08
902 - Enseignement, formation professionnelle et apprentissage	-	-	-	1 526 542,76	1 496 333,96	-	1 526 542,76	1 496 333,96	-	1 468,88	1 494 865,08	1 494 865,08
222 - Lycées publics	-	-	-	1 452 119,98	1 421 911,18	-	1 452 119,98	1 421 911,18	-	1 468,88	1 420 442,30	1 420 442,30
24 - Cités scolaires	-	-	-	74 422,78	74 422,78	-	74 422,78	74 422,78	-	-	74 422,78	74 422,78
ESEM71	350 000 000,00	-	350 000 000,00	313 842 546,87	-	-	313 842 546,87	-	-	-	-	-
902	350 000 000,00	-	350 000 000,00	313 842 546,87	-	-	313 842 546,87	-	-	-	-	-
222	294 100 000,00	-13 604 533,28	280 495 466,72	252 889 008,91	-	-	252 889 008,91	-	-	-	-	-
223	19 000 000,00	-	19 000 000,00	17 973 304,11	-	-	17 973 304,11	-	-	-	-	-
224	26 600 000,00	9 795 601,29	36 395 601,29	29 599 367,47	-	-	29 599 367,47	-	-	-	-	-
28	10 300 000,00	3 808 931,99	14 108 931,99	13 380 866,38	-	-	13 380 866,38	-	-	-	-	-
ESU - Enseignement supérieur	-	-	-	521 097,84	521 097,84	-	521 097,84	521 097,84	-	-	521 097,84	521 097,84
902 - Enseignement, formation professionnelle et apprentissage	-	-	-	521 097,84	521 097,84	-	521 097,84	521 097,84	-	-	521 097,84	521 097,84
23 - Enseignement supérieur	-	-	-	521 097,84	521 097,84	-	521 097,84	521 097,84	-	-	521 097,84	521 097,84
ESUM71	48 085 000,00	-	48 085 000,00	36 749 861,90	-	-	36 749 861,90	-	-	-	-	-
902	48 085 000,00	-	48 085 000,00	36 749 861,90	-	-	36 749 861,90	-	-	-	-	-
23	48 085 000,00	-	48 085 000,00	36 749 861,90	-	-	36 749 861,90	-	-	-	-	-
FPAM71	30 496 942,71	-	30 496 942,71	27 539 735,53	-	-	27 539 735,53	-	-	-	-	-
901	28 896 942,71	-	28 896 942,71	26 937 225,68	-	-	26 937 225,68	-	-	-	-	-
11	496 942,71	-172 698,00	324 244,71	226 060,94	-	-	226 060,94	-	-	-	-	-
116	-	-	-	-	-	-	-	-	-	-	-	-
12	28 400 000,00	172 698,00	28 572 698,00	26 711 164,74	-	-	26 711 164,74	-	-	-	-	-
909	1 600 000,00	-	1 600 000,00	602 509,85	-	-	602 509,85	-	-	-	-	-
91	1 600 000,00	-	1 600 000,00	602 509,85	-	-	602 509,85	-	-	-	-	-
LOM71	189 000 000,00	17 704 495,10	206 704 495,10	189 623 851,27	-	-	189 623 851,27	-	-	-	-	-
905	189 000 000,00	17 704 495,10	206 704 495,10	189 623 851,27	-	-	189 623 851,27	-	-	-	-	-
50	-	763 044,10	763 044,10	68 435,00	-	-	68 435,00	-	-	-	-	-
54	189 000 000,00	16 941 451,00	205 941 451,00	189 555 416,27	-	-	189 555 416,27	-	-	-	-	-
MOM71	224 100 000,00	6 261 397,10	230 361 397,10	153 459 155,73	-	-	153 459 155,73	-	-	-	-	-
905	2 000 000,00	-	2 000 000,00	1 114 288,86	-	-	1 114 288,86	-	-	-	-	-
52	2 000 000,00	-	2 000 000,00	1 114 288,86	-	-	1 114 288,86	-	-	-	-	-
907	50 700 000,00	2 815 602,10	53 515 602,10	44 260 258,98	-	-	44 260 258,98	-	-	-	-	-
77	35 100 000,00	-	35 100 000,00	29 131 432,79	-	-	29 131 432,79	-	-	-	-	-
78	15 600 000,00	2 815 602,10	18 415 602,10	15 128 826,19	-	-	15 128 826,19	-	-	-	-	-
908	171 400 000,00	3 445 795,00	174 845 795,00	108 084 607,89	-	-	108 084 607,89	-	-	-	-	-
818	109 500 000,00	-136 950,00	109 363 050,00	51 917 879,32	-	-	51 917 879,32	-	-	-	-	-
821	25 000 000,00	3 582 745,00	28 582 745,00	28 207 574,00	-	-	28 207 574,00	-	-	-	-	-
823	15 900 000,00	-	15 900 000,00	12 845 596,54	-	-	12 845 596,54	-	-	-	-	-
825	21 000 000,00	-	21 000 000,00	15 113 558,03	-	-	15 113 558,03	-	-	-	-	-
PMGM71	6 400 000,00	-	6 400 000,00	6 244 173,69	-	-	6 244 173,69	-	-	-	-	-
900	6 400 000,00	-	6 400 000,00	6 244 173,69	-	-	6 244 173,69	-	-	-	-	-
0202	6 400 000,00	-	6 400 000,00	6 244 173,69	-	-	6 244 173,69	-	-	-	-	-
PVM71	55 000 000,00	-763 044,10	54 236 955,90	48 011 988,60	-	-	48 011 988,60	-	-	-	-	-
905	55 000 000,00	-763 044,10	54 236 955,90	48 011 988,60	-	-	48 011 988,60	-	-	-	-	-
51	55 000 000,00	-763 044,10	54 236 955,90	48 011 988,60	-	-	48 011 988,60	-	-	-	-	-
RINM71	58 980 000,00	-	58 980 000,00	43 174 434,69	-	-	43 174 434,69	-	-	-	-	-
909	58 980 000,00	-	58 980 000,00	43 174 434,69	-	-	43 174 434,69	-	-	-	-	-
92	58 980 000,00	-	58 980 000,00	43 174 434,69	-	-	43 174 434,69	-	-	-	-	-

SECTEURS LOLF	SITUATION BUDGETAIRE			SITUATION DES AFFECTATIONS			SITUATION DES ENGAGEMENTS			SITUATION DES CREDITS DE PAIEMENTS		
	AP ouvertes au BP 2009	Mouvements	Total AP ouvertes	Total AP affectées	AP affectées non couvertes par des CP au 01/01/2024	AP caduques, clôturées en 2024	Total AP engagées	AP affectées et engagées non couvertes par des CP au 01/01/2024	AP caduques, clôturées en 2024	CP mandatés en 2024	AP affectées non couvertes par des CP au 31/12/2024	AP affectées et engagées non couvertes par des CP au 31/12/2024
RURM71	13 732 000,00	-1 664 064,80	12 067 935,20	11 236 268,94	-	-	11 236 268,94	-	-	-	-	-
905	10 500 000,00	-1 664 064,80	8 835 935,20	8 360 190,44	-	-	8 360 190,44	-	-	-	-	-
53	10 500 000,00	-1 664 064,80	8 835 935,20	8 360 190,44	-	-	8 360 190,44	-	-	-	-	-
907	3 232 000,00	-	3 232 000,00	2 876 078,50	-	-	2 876 078,50	-	-	-	-	-
76	3 232 000,00	-	3 232 000,00	2 876 078,50	-	-	2 876 078,50	-	-	-	-	-
SEM71	31 540 000,00	-2 000 000,00	29 540 000,00	17 022 879,43	-	-	17 022 879,43	-	-	-	-	-
902	5 000 000,00	-	5 000 000,00	4 290 850,81	-	-	4 290 850,81	-	-	-	-	-
27	5 000 000,00	-	5 000 000,00	4 290 850,81	-	-	4 290 850,81	-	-	-	-	-
903	1 800 000,00	-	1 800 000,00	1 441 725,07	-	-	1 441 725,07	-	-	-	-	-
37	1 800 000,00	-	1 800 000,00	1 441 725,07	-	-	1 441 725,07	-	-	-	-	-
905	15 740 000,00	-	15 740 000,00	11 290 303,55	-	-	11 290 303,55	-	-	-	-	-
57	15 740 000,00	-	15 740 000,00	11 290 303,55	-	-	11 290 303,55	-	-	-	-	-
908	9 000 000,00	-2 000 000,00	7 000 000,00	-	-	-	-	-	-	-	-	-
87	9 000 000,00	-2 000 000,00	7 000 000,00	-	-	-	-	-	-	-	-	-
SIM71	6 655 000,00	-	6 655 000,00	6 417 320,76	-	-	6 417 320,76	-	-	-	-	-
900	6 655 000,00	-	6 655 000,00	6 417 320,76	-	-	6 417 320,76	-	-	-	-	-
0202	6 655 000,00	-	6 655 000,00	6 417 320,76	-	-	6 417 320,76	-	-	-	-	-
SLM71	42 030 000,00	-	42 030 000,00	36 904 640,74	-	-	36 904 640,74	-	-	-	-	-
903	42 030 000,00	-	42 030 000,00	36 904 640,74	-	-	36 904 640,74	-	-	-	-	-
32	20 150 000,00	-2 135 000,00	18 015 000,00	13 697 779,72	-	-	13 697 779,72	-	-	-	-	-
33	21 880 000,00	2 135 000,00	24 015 000,00	23 206 861,02	-	-	23 206 861,02	-	-	-	-	-
TCM71	547 500 000,00	-3 795 795,00	543 704 205,00	476 215 152,83	-	-	476 215 152,83	-	-	-	-	-
908	547 500 000,00	-3 795 795,00	543 704 205,00	476 215 152,83	-	-	476 215 152,83	-	-	-	-	-
810	4 000 000,00	7 345 730,00	11 345 730,00	2 727 202,66	-	-	2 727 202,66	-	-	-	-	-
811	488 500 000,00	-562 000,00	487 938 000,00	443 445 709,39	-	-	443 445 709,39	-	-	-	-	-
812	55 000 000,00	-10 579 525,00	44 420 475,00	30 042 240,78	-	-	30 042 240,78	-	-	-	-	-
TM - Transports et mobilités	-	-	-	22 882 021,63	24 368 160,13	-2 398 397,04	22 882 021,63	22 737 945,88	-768 182,79	778 284,00	21 191 479,09	21 191 479,09
905 - Aménagement des territoires et habitat	-	-	-	820 711,14	820 711,14	-	820 711,14	820 711,14	-	-	820 711,14	820 711,14
52 - Politique de la ville	-	-	-	820 711,14	820 711,14	-	820 711,14	820 711,14	-	-	820 711,14	820 711,14
908 - Transports	-	-	-	22 061 310,49	23 547 448,99	-2 398 397,04	22 061 310,49	21 917 234,74	-768 182,79	778 284,00	20 370 767,95	20 370 767,95
822 - Transport ferroviaire	-	-	-	7 544 133,81	9 030 272,31	-2 398 397,04	7 544 133,81	7 400 058,06	-768 182,79	778 284,00	5 853 591,27	5 853 591,27
828 - Autres transports	-	-	-	6 496 570,83	6 496 570,83	-	6 496 570,83	6 496 570,83	-	-	6 496 570,83	6 496 570,83
843 - Voirie départementale	-	-	-	262 284,95	262 284,95	-	262 284,95	262 284,95	-	-	262 284,95	262 284,95
849 - Sécurité routière	-	-	-	480 055,11	480 055,11	-	480 055,11	480 055,11	-	-	480 055,11	480 055,11
852 - Gares et autres infrastructures ferroviaires	-	-	-	7 278 265,79	7 278 265,79	-	7 278 265,79	7 278 265,79	-	-	7 278 265,79	7 278 265,79
TMSPM71	34 400 000,00	2 350 000,00	36 750 000,00	25 452 529,61	-	-	25 452 529,61	-	-	-	-	-
908	34 400 000,00	2 350 000,00	36 750 000,00	25 452 529,61	-	-	25 452 529,61	-	-	-	-	-
883	25 000 000,00	-3 367 000,00	21 633 000,00	17 601 689,85	-	-	17 601 689,85	-	-	-	-	-
884	6 300 000,00	-985 000,00	5 315 000,00	1 094 769,06	-	-	1 094 769,06	-	-	-	-	-
885	3 100 000,00	6 702 000,00	9 802 000,00	6 756 070,70	-	-	6 756 070,70	-	-	-	-	-
TOM71	4 470 000,00	-	4 470 000,00	3 586 493,35	-	-	3 586 493,35	-	-	-	-	-
909	4 470 000,00	-	4 470 000,00	3 586 493,35	-	-	3 586 493,35	-	-	-	-	-
95	4 470 000,00	-	4 470 000,00	3 586 493,35	-	-	3 586 493,35	-	-	-	-	-
Total général	2 060 626 942,71	-	2 060 626 942,71	1 735 234 168,89	26 385 591,93	-2 398 397,04	1 735 234 168,89	24 755 377,68	-768 182,79	779 752,88	23 207 442,01	23 207 442,01
				84,21 %						0,04 %	-12,05 %	-6,25 %

Situation des restes à mandater sur les autorisations de programme de l'exercice 2010

SECTEURS LOLF	SITUATION BUDGETAIRE			SITUATION DES AFFECTATIONS			SITUATION DES ENGAGEMENTS			SITUATION DES CREDITS DE PAIEMENTS		
	AP ouvertes au BP 2010	Mouvements	Total AP ouvertes	Total AP affectées	AP affectées non couvertes par des CP au 01/01/2024	AP caduques, clôturées en 2024	Total AP engagées	AP affectées et engagées non couvertes par des CP au 01/01/2024	AP caduques, clôturées en 2024	CP mandatés en 2024	AP affectées non couvertes par des CP au 31/12/2024	AP affectées et engagées non couvertes par des CP au 31/12/2024
AGRIM71	3 550 000,00	-	3 550 000,00	2 723 175,30	-	-	2 723 175,30	-	-	-	-	-
909	3 550 000,00	-	3 550 000,00	2 723 175,30	-	-	2 723 175,30	-	-	-	-	-
93	3 550 000,00	-	3 550 000,00	2 723 175,30	-	-	2 723 175,30	-	-	-	-	-
AIEM71	5 050 000,00	-	5 050 000,00	4 297 357,47	-	-	4 297 357,47	-	-	-	-	-
900	5 050 000,00	-	5 050 000,00	4 297 357,47	-	-	4 297 357,47	-	-	-	-	-
044	5 050 000,00	-	5 050 000,00	4 297 357,47	-	-	4 297 357,47	-	-	-	-	-
AMM71	94 200 000,00	-1 407 934,00	92 792 066,00	62 405 803,82	-	-	62 405 803,82	-	-	-	-	-
905	94 200 000,00	-1 407 934,00	92 792 066,00	62 405 803,82	-	-	62 405 803,82	-	-	-	-	-
52	94 200 000,00	-1 407 934,00	92 792 066,00	62 405 803,82	-	-	62 405 803,82	-	-	-	-	-
CIM71	58 000,00	-	58 000,00	21 622,13	-	-	21 622,13	-	-	-	-	-
904	58 000,00	-	58 000,00	21 622,13	-	-	21 622,13	-	-	-	-	-
40	58 000,00	-	58 000,00	21 622,13	-	-	21 622,13	-	-	-	-	-
COMM71	900 000,00	-	900 000,00	704 522,68	-	-	704 522,68	-	-	-	-	-
900	900 000,00	-	900 000,00	704 522,68	-	-	704 522,68	-	-	-	-	-
0202	900 000,00	-	900 000,00	704 522,68	-	-	704 522,68	-	-	-	-	-
COOM71	26 000 000,00	-	26 000 000,00	661 249,34	-	-	661 249,34	-	-	-	-	-
900	26 000 000,00	-	26 000 000,00	661 249,34	-	-	661 249,34	-	-	-	-	-
041	26 000 000,00	-	26 000 000,00	661 249,34	-	-	661 249,34	-	-	-	-	-
CU - Culture	-	-	-	3 974,05	3 974,05	-	3 974,05	3 974,05	-	-	3 974,05	3 974,05
903 - Culture, vie sociale, jeunesse, sports et loisirs	-	-	-	3 974,05	3 974,05	-	3 974,05	3 974,05	-	-	3 974,05	3 974,05
312 - Patrimoine	-	-	-	3 974,05	3 974,05	-	3 974,05	3 974,05	-	-	3 974,05	3 974,05
CUM71	30 230 000,00	-	30 230 000,00	17 261 395,71	-	-	17 261 395,71	-	-	-	-	-
903	30 230 000,00	-	30 230 000,00	17 261 395,71	-	-	17 261 395,71	-	-	-	-	-
311	2 000 000,00	-29 026,00	1 970 974,00	1 717 771,00	-	-	1 717 771,00	-	-	-	-	-
312	23 912 000,00	-	23 912 000,00	11 741 287,17	-	-	11 741 287,17	-	-	-	-	-
313	4 318 000,00	29 026,00	4 347 026,00	3 802 337,54	-	-	3 802 337,54	-	-	-	-	-
DEEEM71	99 550 000,00	-	99 550 000,00	58 670 543,02	-	-	58 670 543,02	-	-	-	-	-
905	10 800 000,00	-	10 800 000,00	5 232 126,27	-	-	5 232 126,27	-	-	-	-	-
56	10 800 000,00	-	10 800 000,00	5 232 126,27	-	-	5 232 126,27	-	-	-	-	-
909	88 750 000,00	-	88 750 000,00	53 438 416,75	-	-	53 438 416,75	-	-	-	-	-
91	37 500 000,00	-	37 500 000,00	26 956 916,30	-	-	26 956 916,30	-	-	-	-	-
92	38 950 000,00	-	38 950 000,00	24 750 767,47	-	-	24 750 767,47	-	-	-	-	-
94	12 300 000,00	-	12 300 000,00	1 730 732,98	-	-	1 730 732,98	-	-	-	-	-
DSSM71	79 500 000,00	-	79 500 000,00	52 387 281,81	-	-	52 387 281,81	-	-	-	-	-
901	1 200 000,00	-	1 200 000,00	716 764,27	-	-	716 764,27	-	-	-	-	-
13	1 200 000,00	-	1 200 000,00	716 764,27	-	-	716 764,27	-	-	-	-	-
904	78 300 000,00	-	78 300 000,00	51 670 517,54	-	-	51 670 517,54	-	-	-	-	-
41	6 000 000,00	-	6 000 000,00	1 811 772,06	-	-	1 811 772,06	-	-	-	-	-
42	72 300 000,00	-	72 300 000,00	49 858 745,48	-	-	49 858 745,48	-	-	-	-	-

SECTEURS LOLF	SITUATION BUDGETAIRE			SITUATION DES AFFECTATIONS			SITUATION DES ENGAGEMENTS			SITUATION DES CREDITS DE PAIEMENTS		
	AP ouvertes au BP 2010	Mouvements	Total AP ouvertes	Total AP affectées	AP affectées non couvertes par des CP au 01/01/2024	AP caduques, clôturées en 2024	Total AP engagées	AP affectées et engagées non couvertes par des CP au 01/01/2024	AP caduques, clôturées en 2024	CP mandatés en 2024	AP affectées non couvertes par des CP au 31/12/2024	AP affectées et engagées non couvertes par des CP au 31/12/2024
EAEM71	111 555 000,00	-	111 555 000,00	80 398 839,82	-	-	80 398 839,82	-	-	-	-	-
907	111 555 000,00	-	111 555 000,00	80 398 839,82	-	-	80 398 839,82	-	-	-	-	-
71	570 000,00	368 918,78	938 918,78	899 145,23	-	-	899 145,23	-	-	-	-	-
72	6 150 000,00	-193 190,50	5 956 809,50	3 065 240,35	-	-	3 065 240,35	-	-	-	-	-
73	935 000,00	-	935 000,00	304 640,90	-	-	304 640,90	-	-	-	-	-
74	52 800 000,00	-368 918,78	52 431 081,22	38 609 125,97	-	-	38 609 125,97	-	-	-	-	-
75	26 600 000,00	193 190,50	26 793 190,50	18 211 239,45	-	-	18 211 239,45	-	-	-	-	-
76	23 200 000,00	-	23 200 000,00	19 083 116,77	-	-	19 083 116,77	-	-	-	-	-
78	1 300 000,00	-	1 300 000,00	226 331,15	-	-	226 331,15	-	-	-	-	-
ESE - Enseignement secondaire	-	-	-	855 141,92	709 751,16	-	855 141,92	709 751,16	-	-	709 751,16	709 751,16
902 - Enseignement, formation professionnelle et apprentissage	-	-	-	855 141,92	709 751,16	-	855 141,92	709 751,16	-	-	709 751,16	709 751,16
222 - Lycées publics	-	-	-	747 805,06	623 659,60	-	747 805,06	623 659,60	-	-	623 659,60	623 659,60
24 - Cités scolaires	-	-	-	107 336,86	86 091,56	-	107 336,86	86 091,56	-	-	86 091,56	86 091,56
ESEM71	350 000 000,00	-	350 000 000,00	228 258 955,97	-	-	228 258 955,97	-	-	-	-	-
902	350 000 000,00	-	350 000 000,00	228 258 955,97	-	-	228 258 955,97	-	-	-	-	-
222	286 078 000,00	-4 622 150,00	281 455 850,00	188 728 351,89	-	-	188 728 351,89	-	-	-	-	-
223	19 000 000,00	-	19 000 000,00	14 318 382,82	-	-	14 318 382,82	-	-	-	-	-
224	32 600 000,00	4 622 150,00	37 222 150,00	16 277 014,90	-	-	16 277 014,90	-	-	-	-	-
28	12 322 000,00	-	12 322 000,00	8 935 206,36	-	-	8 935 206,36	-	-	-	-	-
ESU - Enseignement supérieur	-	-	-	132 763,95	120 014,71	-	132 763,95	120 014,71	-	5 914,61	114 100,10	114 100,10
902 - Enseignement, formation professionnelle et apprentissage	-	-	-	132 763,95	120 014,71	-	132 763,95	120 014,71	-	5 914,61	114 100,10	114 100,10
23 - Enseignement supérieur	-	-	-	132 763,95	120 014,71	-	132 763,95	120 014,71	-	5 914,61	114 100,10	114 100,10
ESUM71	50 906 000,00	-	50 906 000,00	35 816 564,45	-	-	35 816 564,45	-	-	-	-	-
902	50 906 000,00	-	50 906 000,00	35 816 564,45	-	-	35 816 564,45	-	-	-	-	-
23	50 906 000,00	-	50 906 000,00	35 816 564,45	-	-	35 816 564,45	-	-	-	-	-
FPAM71	34 850 000,00	-	34 850 000,00	25 899 864,74	-	-	25 899 864,74	-	-	-	-	-
901	33 500 000,00	-	33 500 000,00	25 010 627,52	-	-	25 010 627,52	-	-	-	-	-
11	500 000,00	-40 000,00	460 000,00	18 791,71	-	-	18 791,71	-	-	-	-	-
12	33 000 000,00	40 000,00	33 040 000,00	24 991 835,81	-	-	24 991 835,81	-	-	-	-	-
909	1 350 000,00	-	1 350 000,00	889 237,22	-	-	889 237,22	-	-	-	-	-
91	1 350 000,00	-	1 350 000,00	889 237,22	-	-	889 237,22	-	-	-	-	-
LOM71	209 000 000,00	-	209 000 000,00	167 782 186,23	-	-	167 782 186,23	-	-	-	-	-
905	209 000 000,00	-	209 000 000,00	167 782 186,23	-	-	167 782 186,23	-	-	-	-	-
54	209 000 000,00	-	209 000 000,00	167 782 186,23	-	-	167 782 186,23	-	-	-	-	-
MAJI - Marché, achats, juridique et immobilier	-	-	-	56 882,69	56 882,69	-	56 882,69	56 882,69	-	-	56 882,69	56 882,69
900 - Services généraux	-	-	-	56 882,69	56 882,69	-	56 882,69	56 882,69	-	-	56 882,69	56 882,69
020 - Administration générale de la collectivité	-	-	-	56 882,69	56 882,69	-	56 882,69	56 882,69	-	-	56 882,69	56 882,69
MOM71	216 300 000,00	-5 771 170,30	210 528 829,70	124 625 090,08	-	-	124 625 090,08	-	-	-	-	-
905	5 000 000,00	1 407 934,00	6 407 934,00	1 632 801,69	-	-	1 632 801,69	-	-	-	-	-
52	5 000 000,00	1 407 934,00	6 407 934,00	1 632 801,69	-	-	1 632 801,69	-	-	-	-	-
907	46 500 000,00	-	46 500 000,00	35 760 366,40	-	-	35 760 366,40	-	-	-	-	-
77	28 600 000,00	-1 768 724,11	26 831 275,89	22 124 572,16	-	-	22 124 572,16	-	-	-	-	-
78	17 900 000,00	1 768 724,11	19 668 724,11	13 635 794,24	-	-	13 635 794,24	-	-	-	-	-
908	164 800 000,00	-7 179 104,30	157 620 895,70	87 231 921,99	-	-	87 231 921,99	-	-	-	-	-
818	108 300 000,00	-7 179 104,30	101 120 895,70	39 652 419,37	-	-	39 652 419,37	-	-	-	-	-
821	26 000 000,00	899 300,00	26 899 300,00	25 399 300,00	-	-	25 399 300,00	-	-	-	-	-
823	14 500 000,00	-899 300,00	13 600 700,00	11 148 264,93	-	-	11 148 264,93	-	-	-	-	-
825	16 000 000,00	-	16 000 000,00	11 031 937,69	-	-	11 031 937,69	-	-	-	-	-

SECTEURS LOLF	SITUATION BUDGETAIRE			SITUATION DES AFFECTATIONS			SITUATION DES ENGAGEMENTS			SITUATION DES CREDITS DE PAIEMENTS		
	AP ouvertes au BP 2010	Mouvements	Total AP ouvertes	Total AP affectées	AP affectées non couvertes par des CP au 01/01/2024	AP caduques, clôturées en 2024	Total AP engagées	AP affectées et engagées non couvertes par des CP au 01/01/2024	AP caduques, clôturées en 2024	CP mandatés en 2024	AP affectées non couvertes par des CP au 31/12/2024	AP affectées et engagées non couvertes par des CP au 31/12/2024
PMGM71	10 820 000,00	-	10 820 000,00	9 891 646,14	-	-	9 891 646,14	-	-	-	-	-
900	10 820 000,00	-	10 820 000,00	9 891 646,14	-	-	9 891 646,14	-	-	-	-	-
0202	10 820 000,00	-	10 820 000,00	9 891 646,14	-	-	9 891 646,14	-	-	-	-	-
PVM71	60 000 000,00	-	60 000 000,00	50 521 405,94	-	-	50 521 405,94	-	-	-	-	-
905	60 000 000,00	-	60 000 000,00	50 521 405,94	-	-	50 521 405,94	-	-	-	-	-
51	60 000 000,00	-	60 000 000,00	50 521 405,94	-	-	50 521 405,94	-	-	-	-	-
RINM71	63 005 000,00	-	63 005 000,00	50 688 949,70	-	-	50 688 949,70	-	-	-	-	-
909	63 005 000,00	-	63 005 000,00	50 688 949,70	-	-	50 688 949,70	-	-	-	-	-
92	63 005 000,00	-	63 005 000,00	50 688 949,70	-	-	50 688 949,70	-	-	-	-	-
RURM71	14 095 000,00	-	14 095 000,00	11 326 586,82	-	-	11 326 586,82	-	-	-	-	-
905	8 800 000,00	-	8 800 000,00	7 276 994,49	-	-	7 276 994,49	-	-	-	-	-
53	8 800 000,00	-	8 800 000,00	7 276 994,49	-	-	7 276 994,49	-	-	-	-	-
907	5 295 000,00	-	5 295 000,00	4 049 592,33	-	-	4 049 592,33	-	-	-	-	-
76	5 295 000,00	-	5 295 000,00	4 049 592,33	-	-	4 049 592,33	-	-	-	-	-
SEM71	22 800 000,00	-	22 800 000,00	6 472 099,72	-	-	6 472 099,72	-	-	-	-	-
902	5 000 000,00	-	5 000 000,00	3 602 154,72	-	-	3 602 154,72	-	-	-	-	-
27	5 000 000,00	-	5 000 000,00	3 602 154,72	-	-	3 602 154,72	-	-	-	-	-
903	1 800 000,00	-	1 800 000,00	822 000,00	-	-	822 000,00	-	-	-	-	-
37	1 800 000,00	-	1 800 000,00	822 000,00	-	-	822 000,00	-	-	-	-	-
905	11 200 000,00	-	11 200 000,00	2 047 945,00	-	-	2 047 945,00	-	-	-	-	-
57	11 200 000,00	-	11 200 000,00	2 047 945,00	-	-	2 047 945,00	-	-	-	-	-
908	4 800 000,00	-	4 800 000,00	-	-	-	-	-	-	-	-	-
87	4 800 000,00	-	4 800 000,00	-	-	-	-	-	-	-	-	-
SIM71	4 854 000,00	-	4 854 000,00	4 262 124,46	-	-	4 262 124,46	-	-	-	-	-
900	4 854 000,00	-	4 854 000,00	4 262 124,46	-	-	4 262 124,46	-	-	-	-	-
0202	4 854 000,00	-	4 854 000,00	4 262 124,46	-	-	4 262 124,46	-	-	-	-	-
SLM71	39 310 000,00	-	39 310 000,00	30 053 762,95	-	-	30 053 762,95	-	-	-	-	-
903	39 310 000,00	-	39 310 000,00	30 053 762,95	-	-	30 053 762,95	-	-	-	-	-
32	18 930 000,00	-	18 930 000,00	11 587 584,05	-	-	11 587 584,05	-	-	-	-	-
33	20 380 000,00	-	20 380 000,00	18 466 178,90	-	-	18 466 178,90	-	-	-	-	-
TCM71	549 200 000,00	7 179 104,30	556 379 104,30	373 579 229,15	-	-	373 579 229,15	-	-	-	-	-
908	549 200 000,00	7 179 104,30	556 379 104,30	373 579 229,15	-	-	373 579 229,15	-	-	-	-	-
810	12 000 000,00	14 687 800,00	26 687 800,00	19 877 366,26	-	-	19 877 366,26	-	-	-	-	-
811	496 200 000,00	-26 866 145,70	469 333 854,30	327 683 532,21	-	-	327 683 532,21	-	-	-	-	-
812	41 000 000,00	19 357 450,00	60 357 450,00	26 018 330,68	-	-	26 018 330,68	-	-	-	-	-
TM - Transports et mobilités	-	-	-	29 007 063,90	27 527 403,10	-	29 007 063,90	27 527 403,10	-	-	27 527 403,10	27 527 403,10
905 - Aménagement des territoires et habitat	-	-	-	275 132,31	275 132,31	-	275 132,31	275 132,31	-	-	275 132,31	275 132,31
52 - Politique de la ville	-	-	-	275 132,31	275 132,31	-	275 132,31	275 132,31	-	-	275 132,31	275 132,31
907 - Environnement	-	-	-	2 271 408,95	791 748,15	-	2 271 408,95	791 748,15	-	-	791 748,15	791 748,15
77 - Environnement des infrastructures de transports	-	-	-	2 271 408,95	791 748,15	-	2 271 408,95	791 748,15	-	-	791 748,15	791 748,15
908 - Transports	-	-	-	26 460 522,64	26 460 522,64	-	26 460 522,64	26 460 522,64	-	-	26 460 522,64	26 460 522,64
822 - Transport ferroviaire	-	-	-	23 899 417,08	23 899 417,08	-	23 899 417,08	23 899 417,08	-	-	23 899 417,08	23 899 417,08
828 - Autres transports	-	-	-	105 257,00	105 257,00	-	105 257,00	105 257,00	-	-	105 257,00	105 257,00
843 - Voirie départementale	-	-	-	1 085 419,48	1 085 419,48	-	1 085 419,48	1 085 419,48	-	-	1 085 419,48	1 085 419,48
849 - Sécurité routière	-	-	-	1 370 429,08	1 370 429,08	-	1 370 429,08	1 370 429,08	-	-	1 370 429,08	1 370 429,08

SECTEURS LOLF	SITUATION BUDGETAIRE			SITUATION DES AFFECTATIONS			SITUATION DES ENGAGEMENTS			SITUATION DES CREDITS DE PAIEMENTS		
	AP ouvertes au BP 2010	Mouvements	Total AP ouvertes	Total AP affectées	AP affectées non couvertes par des CP au 01/01/2024	AP caduques, clôturées en 2024	Total AP engagées	AP affectées et engagées non couvertes par des CP au 01/01/2024	AP caduques, clôturées en 2024	CP mandatés en 2024	AP affectées non couvertes par des CP au 31/12/2024	AP affectées et engagées non couvertes par des CP au 31/12/2024
TMSPM71	34 000 000,00	-	34 000 000,00	3 332 865,59	-	-	3 332 865,59	-	-	-	-	-
908	34 000 000,00	-	34 000 000,00	3 332 865,59	-	-	3 332 865,59	-	-	-	-	-
883	23 200 000,00	-	23 200 000,00	1 876 767,43	-	-	1 876 767,43	-	-	-	-	-
884	800 000,00	-	800 000,00	61 622,00	-	-	61 622,00	-	-	-	-	-
885	10 000 000,00	-	10 000 000,00	1 394 476,16	-	-	1 394 476,16	-	-	-	-	-
TOM71	4 190 000,00	-	4 190 000,00	3 227 173,61	-	-	3 227 173,61	-	-	-	-	-
909	4 190 000,00	-	4 190 000,00	3 227 173,61	-	-	3 227 173,61	-	-	-	-	-
95	4 190 000,00	-	4 190 000,00	3 227 173,61	-	-	3 227 173,61	-	-	-	-	-
Total général	2 113 923 000,00	-	2 113 923 000,00	1 435 326 123,16	28 418 025,71	-	1 435 326 123,16	28 418 025,71	-	5 914,61	28 412 111,10	28 412 111,10
				67,90 %						0,00 %	-0,02 %	-0,02 %

Situation des restes à mandater sur les autorisations de programme de l'exercice 2011

SECTEURS LOLF	SITUATION BUDGETAIRE			SITUATION DES AFFECTATIONS			SITUATION DES ENGAGEMENTS			SITUATION DES CREDITS DE PAIEMENTS		
	AP ouvertes au BP 2011	Mouvements	Total AP ouvertes	Total AP affectées	AP affectées non couvertes par des CP au 01/01/2024	AP caduques, clôturées en 2024	Total AP engagées	AP affectées et engagées non couvertes par des CP au 01/01/2024	AP caduques, clôturées en 2024	CP mandatés en 2024	AP affectées non couvertes par des CP au 31/12/2024	AP affectées et engagées non couvertes par des CP au 31/12/2024
AGRIM71	5 680 000,00	-	5 680 000,00	2 781 507,36	-	-	2 781 507,36	-	-	-	-	-
909	5 680 000,00	-	5 680 000,00	2 781 507,36	-	-	2 781 507,36	-	-	-	-	-
93	5 680 000,00	-	5 680 000,00	2 781 507,36	-	-	2 781 507,36	-	-	-	-	-
AIEM71	5 050 000,00	-	5 050 000,00	2 974 122,73	-	-	2 974 122,73	-	-	-	-	-
900	5 050 000,00	-	5 050 000,00	2 974 122,73	-	-	2 974 122,73	-	-	-	-	-
044	5 050 000,00	-	5 050 000,00	2 974 122,73	-	-	2 974 122,73	-	-	-	-	-
AMM71	96 400 000,00	2 118 718,83	98 518 718,83	81 435 800,10	-	-	81 435 800,10	-	-	-	-	-
905	96 400 000,00	2 118 718,83	98 518 718,83	81 435 800,10	-	-	81 435 800,10	-	-	-	-	-
52	96 400 000,00	2 118 718,83	98 518 718,83	81 435 800,10	-	-	81 435 800,10	-	-	-	-	-
COMM71	600 000,00	-	600 000,00	338 432,53	-	-	338 432,53	-	-	-	-	-
900	600 000,00	-	600 000,00	338 432,53	-	-	338 432,53	-	-	-	-	-
0202	600 000,00	-	600 000,00	338 432,53	-	-	338 432,53	-	-	-	-	-
COOM71	22 500 000,00	-	22 500 000,00	408 390,12	-	-	408 390,12	-	-	-	-	-
900	22 500 000,00	-	22 500 000,00	408 390,12	-	-	408 390,12	-	-	-	-	-
041	22 500 000,00	-	22 500 000,00	408 390,12	-	-	408 390,12	-	-	-	-	-
CUM71	33 200 000,00	-	33 200 000,00	27 407 903,74	-	-	27 407 903,74	-	-	-	-	-
903	33 200 000,00	-	33 200 000,00	27 407 903,74	-	-	27 407 903,74	-	-	-	-	-
311	2 500 000,00	-	2 500 000,00	2 227 080,00	-	-	2 227 080,00	-	-	-	-	-
312	26 712 000,00	-710 000,00	26 002 000,00	21 356 771,16	-	-	21 356 771,16	-	-	-	-	-
313	3 988 000,00	710 000,00	4 698 000,00	3 824 052,58	-	-	3 824 052,58	-	-	-	-	-
DEEEM71	134 415 000,00	-	134 415 000,00	84 189 552,66	-	-	84 189 552,66	-	-	-	-	-
905	11 450 000,00	-	11 450 000,00	5 772 616,75	-	-	5 772 616,75	-	-	-	-	-
56	11 450 000,00	-	11 450 000,00	5 772 616,75	-	-	5 772 616,75	-	-	-	-	-
909	122 965 000,00	-	122 965 000,00	78 416 935,91	-	-	78 416 935,91	-	-	-	-	-
91	78 000 000,00	-	78 000 000,00	51 994 680,63	-	-	51 994 680,63	-	-	-	-	-
92	37 665 000,00	-	37 665 000,00	22 785 846,16	-	-	22 785 846,16	-	-	-	-	-
94	7 300 000,00	-	7 300 000,00	3 636 409,12	-	-	3 636 409,12	-	-	-	-	-
DSSM71	78 585 000,00	-	78 585 000,00	58 179 860,21	-	-	58 179 860,21	-	-	-	-	-
901	1 400 000,00	-	1 400 000,00	684 788,52	-	-	684 788,52	-	-	-	-	-
13	1 400 000,00	-	1 400 000,00	684 788,52	-	-	684 788,52	-	-	-	-	-
904	77 185 000,00	-	77 185 000,00	57 495 071,69	-	-	57 495 071,69	-	-	-	-	-
41	5 500 000,00	768 214,62	6 268 214,62	2 217 899,98	-	-	2 217 899,98	-	-	-	-	-
42	71 685 000,00	-768 214,62	70 916 785,38	55 277 171,71	-	-	55 277 171,71	-	-	-	-	-
EAEM71	110 105 000,00	-	110 105 000,00	75 793 443,24	-	-	75 793 443,24	-	-	-	-	-
907	110 105 000,00	-	110 105 000,00	75 793 443,24	-	-	75 793 443,24	-	-	-	-	-
71	2 553 000,00	1 448 544,97	4 001 544,97	2 513 905,80	-	-	2 513 905,80	-	-	-	-	-
72	6 276 000,00	-1 295 136,33	4 980 863,67	2 680 690,69	-	-	2 680 690,69	-	-	-	-	-
73	1 000 000,00	-	1 000 000,00	520 829,95	-	-	520 829,95	-	-	-	-	-
74	29 700 000,00	-	29 700 000,00	25 854 130,07	-	-	25 854 130,07	-	-	-	-	-
75	45 000 000,00	-	45 000 000,00	19 970 758,16	-	-	19 970 758,16	-	-	-	-	-
76	24 376 000,00	-153 408,64	24 222 591,36	23 856 938,57	-	-	23 856 938,57	-	-	-	-	-
78	1 200 000,00	-	1 200 000,00	396 190,00	-	-	396 190,00	-	-	-	-	-
ESE - Enseignement secondaire	-	-	-	11 839 897,56	11 438 388,25	-	11 839 897,56	11 438 388,25	-	273 773,82	11 164 614,43	11 164 614,43
902 - Enseignement, formation professionnelle et apprentissage	-	-	-	11 839 897,56	11 438 388,25	-	11 839 897,56	11 438 388,25	-	273 773,82	11 164 614,43	11 164 614,43
222 - Lycées publics	-	-	-	4 716 569,75	4 333 753,94	-	4 716 569,75	4 333 753,94	-	259 062,08	4 074 691,86	4 074 691,86
24 - Cités scolaires	-	-	-	7 123 327,81	7 104 634,31	-	7 123 327,81	7 104 634,31	-	14 711,74	7 089 922,57	7 089 922,57

SECTEURS LOLF	SITUATION BUDGETAIRE			SITUATION DES AFFECTATIONS			SITUATION DES ENGAGEMENTS			SITUATION DES CREDITS DE PAIEMENTS		
	AP ouvertes au BP 2011	Mouvements	Total AP ouvertes	Total AP affectées	AP affectées non couvertes par des CP au 01/01/2024	AP caduques, clôturées en 2024	Total AP engagées	AP affectées et engagées non couvertes par des CP au 01/01/2024	AP caduques, clôturées en 2024	CP mandatés en 2024	AP affectées non couvertes par des CP au 31/12/2024	AP affectées et engagées non couvertes par des CP au 31/12/2024
ESEM71	372 000 000,00	-	372 000 000,00	259 381 734,10	-	-	259 381 734,10	-	-	-	-	-
902	372 000 000,00	-	372 000 000,00	259 381 734,10	-	-	259 381 734,10	-	-	-	-	-
222	316 237 000,00	-16 830 258,88	299 406 741,12	212 496 381,59	-	-	212 496 381,59	-	-	-	-	-
223	8 300 000,00	-	8 300 000,00	7 259 523,79	-	-	7 259 523,79	-	-	-	-	-
224	33 298 000,00	16 721 646,20	50 019 646,20	27 867 652,11	-	-	27 867 652,11	-	-	-	-	-
28	14 165 000,00	108 612,68	14 273 612,68	11 758 176,61	-	-	11 758 176,61	-	-	-	-	-
ESU - Enseignement supérieur	-	-	-	11 994,89	11 994,89	-	11 994,89	11 994,89	-	-	11 994,89	11 994,89
902 - Enseignement, formation professionnelle et apprentissage	-	-	-	11 994,89	11 994,89	-	11 994,89	11 994,89	-	-	11 994,89	11 994,89
23 - Enseignement supérieur	-	-	-	11 994,89	11 994,89	-	11 994,89	11 994,89	-	-	11 994,89	11 994,89
ESUM71	52 629 000,00	-	52 629 000,00	38 657 743,66	-	-	38 657 743,66	-	-	-	-	-
902	52 629 000,00	-	52 629 000,00	38 657 743,66	-	-	38 657 743,66	-	-	-	-	-
23	52 629 000,00	-	52 629 000,00	38 657 743,66	-	-	38 657 743,66	-	-	-	-	-
FPAM71	40 600 000,00	-	40 600 000,00	34 033 339,72	-	-	34 033 339,72	-	-	-	-	-
901	38 000 000,00	-	38 000 000,00	33 301 339,72	-	-	33 301 339,72	-	-	-	-	-
11	1 000 000,00	-47 248,00	952 752,00	469 795,33	-	-	469 795,33	-	-	-	-	-
12	37 000 000,00	47 248,00	37 047 248,00	32 831 544,39	-	-	32 831 544,39	-	-	-	-	-
909	2 600 000,00	-	2 600 000,00	732 000,00	-	-	732 000,00	-	-	-	-	-
91	2 600 000,00	-	2 600 000,00	732 000,00	-	-	732 000,00	-	-	-	-	-
LOM71	227 700 000,00	-	227 700 000,00	186 989 005,20	-	-	186 989 005,20	-	-	-	-	-
905	227 700 000,00	-	227 700 000,00	186 989 005,20	-	-	186 989 005,20	-	-	-	-	-
54	227 700 000,00	-	227 700 000,00	186 989 005,20	-	-	186 989 005,20	-	-	-	-	-
MAJI - Marché, achats, juridique et immobilier	-	-	-	25 398,92	25 398,92	-	25 398,92	25 398,92	-	-	25 398,92	25 398,92
900 - Services généraux	-	-	-	25 398,92	25 398,92	-	25 398,92	25 398,92	-	-	25 398,92	25 398,92
020 - Administration générale de la collectivité	-	-	-	25 398,92	25 398,92	-	25 398,92	25 398,92	-	-	25 398,92	25 398,92
MOM71	190 000 000,00	-19 879 112,00	170 120 888,00	66 032 943,56	-	-	66 032 943,56	-	-	-	-	-
905	2 000 000,00	-	2 000 000,00	969 538,75	-	-	969 538,75	-	-	-	-	-
52	2 000 000,00	-	2 000 000,00	969 538,75	-	-	969 538,75	-	-	-	-	-
907	50 000 000,00	-	50 000 000,00	25 086 128,22	-	-	25 086 128,22	-	-	-	-	-
77	26 000 000,00	-	26 000 000,00	11 313 088,28	-	-	11 313 088,28	-	-	-	-	-
78	24 000 000,00	-	24 000 000,00	13 773 039,94	-	-	13 773 039,94	-	-	-	-	-
908	138 000 000,00	-19 879 112,00	118 120 888,00	39 977 276,59	-	-	39 977 276,59	-	-	-	-	-
818	101 000 000,00	-21 558 771,00	79 441 229,00	18 924 067,80	-	-	18 924 067,80	-	-	-	-	-
821	11 500 000,00	-135 900,00	11 364 100,00	11 336 675,00	-	-	11 336 675,00	-	-	-	-	-
823	7 500 000,00	1 815 559,00	9 315 559,00	3 499 794,60	-	-	3 499 794,60	-	-	-	-	-
825	18 000 000,00	-	18 000 000,00	6 216 739,19	-	-	6 216 739,19	-	-	-	-	-
PMGM71	15 420 000,00	-	15 420 000,00	14 719 738,64	-	-	14 719 738,64	-	-	-	-	-
900	15 420 000,00	-	15 420 000,00	14 719 738,64	-	-	14 719 738,64	-	-	-	-	-
0202	15 420 000,00	-	15 420 000,00	14 719 738,64	-	-	14 719 738,64	-	-	-	-	-
PVM71	70 000 000,00	-	70 000 000,00	63 245 293,17	-	-	63 245 293,17	-	-	-	-	-
905	70 000 000,00	-	70 000 000,00	63 245 293,17	-	-	63 245 293,17	-	-	-	-	-
51	70 000 000,00	-	70 000 000,00	63 245 293,17	-	-	63 245 293,17	-	-	-	-	-
RINM71	55 500 000,00	-	55 500 000,00	40 574 882,20	-	-	40 574 882,20	-	-	-	-	-
909	55 500 000,00	-	55 500 000,00	40 574 882,20	-	-	40 574 882,20	-	-	-	-	-
92	55 500 000,00	-	55 500 000,00	40 574 882,20	-	-	40 574 882,20	-	-	-	-	-
RURM71	12 600 000,00	-2 118 718,83	10 481 281,17	8 206 437,85	-	-	8 206 437,85	-	-	-	-	-
905	8 800 000,00	-2 118 718,83	6 681 281,17	5 209 843,12	-	-	5 209 843,12	-	-	-	-	-
53	8 800 000,00	-2 118 718,83	6 681 281,17	5 209 843,12	-	-	5 209 843,12	-	-	-	-	-
907	3 800 000,00	-	3 800 000,00	2 996 594,73	-	-	2 996 594,73	-	-	-	-	-
76	3 800 000,00	-	3 800 000,00	2 996 594,73	-	-	2 996 594,73	-	-	-	-	-

SECTEURS LOLF	SITUATION BUDGETAIRE			SITUATION DES AFFECTATIONS			SITUATION DES ENGAGEMENTS			SITUATION DES CREDITS DE PAIEMENTS		
	AP ouvertes au BP 2011	Mouvements	Total AP ouvertes	Total AP affectées	AP affectées non couvertes par des CP au 01/01/2024	AP caduques, clôturées en 2024	Total AP engagées	AP affectées et engagées non couvertes par des CP au 01/01/2024	AP caduques, clôturées en 2024	CP mandatés en 2024	AP affectées non couvertes par des CP au 31/12/2024	AP affectées et engagées non couvertes par des CP au 31/12/2024
SEM71	24 800 000,00	13 176 757,00	37 976 757,00	26 225 452,52	-	-	26 225 452,52	-	-	-	-	-
902	5 000 000,00	-	5 000 000,00	2 890 029,62	-	-	2 890 029,62	-	-	-	-	-
27	5 000 000,00	-	5 000 000,00	2 890 029,62	-	-	2 890 029,62	-	-	-	-	-
903	1 700 000,00	-	1 700 000,00	1 353 636,54	-	-	1 353 636,54	-	-	-	-	-
37	1 700 000,00	-	1 700 000,00	1 353 636,54	-	-	1 353 636,54	-	-	-	-	-
905	11 000 000,00	-	11 000 000,00	7 205 111,83	-	-	7 205 111,83	-	-	-	-	-
57	11 000 000,00	-	11 000 000,00	7 205 111,83	-	-	7 205 111,83	-	-	-	-	-
908	7 100 000,00	13 176 757,00	20 276 757,00	14 776 674,53	-	-	14 776 674,53	-	-	-	-	-
87	7 100 000,00	13 176 757,00	20 276 757,00	14 776 674,53	-	-	14 776 674,53	-	-	-	-	-
SIM71	4 800 000,00	-	4 800 000,00	4 651 404,81	-	-	4 651 404,81	-	-	-	-	-
900	4 800 000,00	-	4 800 000,00	4 651 404,81	-	-	4 651 404,81	-	-	-	-	-
0202	4 800 000,00	-	4 800 000,00	4 651 404,81	-	-	4 651 404,81	-	-	-	-	-
SLM71	39 176 000,00	-	39 176 000,00	30 713 340,72	-	-	30 713 340,72	-	-	-	-	-
903	39 176 000,00	-	39 176 000,00	30 713 340,72	-	-	30 713 340,72	-	-	-	-	-
32	19 426 000,00	-	19 426 000,00	16 711 755,56	-	-	16 711 755,56	-	-	-	-	-
33	19 750 000,00	-	19 750 000,00	14 001 585,16	-	-	14 001 585,16	-	-	-	-	-
TCM71	600 250 000,00	23 792 082,73	624 042 082,73	345 432 762,82	-	-	345 432 762,82	-	-	-	-	-
908	600 250 000,00	23 792 082,73	624 042 082,73	345 432 762,82	-	-	345 432 762,82	-	-	-	-	-
810	18 250 000,00	-2 565 000,00	15 685 000,00	11 766 672,54	-	-	11 766 672,54	-	-	-	-	-
811	527 000 000,00	29 053 822,88	556 053 822,88	303 181 529,86	-	-	303 181 529,86	-	-	-	-	-
812	55 000 000,00	-2 696 740,15	52 303 259,85	30 484 560,42	-	-	30 484 560,42	-	-	-	-	-
TM - Transports et mobilités	-	-	-	32 697 412,84	32 774 847,15	-77 434,31	32 697 412,84	32 774 847,15	-77 434,31	996 133,89	31 701 278,95	31 701 278,95
905 - Aménagement des territoires et habitat	-	-	-	805 520,71	805 520,71	-	805 520,71	805 520,71	-	-	805 520,71	805 520,71
52 - Politique de la ville	-	-	-	805 520,71	805 520,71	-	805 520,71	805 520,71	-	-	805 520,71	805 520,71
907 - Environnement	-	-	-	2 229 636,16	2 229 636,16	-	2 229 636,16	2 229 636,16	-	-	2 229 636,16	2 229 636,16
77 - Environnement des infrastructures de transports	-	-	-	2 229 636,16	2 229 636,16	-	2 229 636,16	2 229 636,16	-	-	2 229 636,16	2 229 636,16
908 - Transports	-	-	-	29 662 255,97	29 739 690,28	-77 434,31	29 662 255,97	29 739 690,28	-77 434,31	996 133,89	28 666 122,08	28 666 122,08
822 - Transport ferroviaire	-	-	-	22 645 040,20	22 645 040,20	-	22 645 040,20	22 645 040,20	-	-	22 645 040,20	22 645 040,20
828 - Autres transports	-	-	-	1 676 566,30	1 676 566,30	-	1 676 566,30	1 676 566,30	-	240 302,80	1 436 263,50	1 436 263,50
843 - Voirie départementale	-	-	-	2 373 095,16	2 373 095,16	-	2 373 095,16	2 373 095,16	-	-	2 373 095,16	2 373 095,16
852 - Gares et autres infrastructures ferroviaires	-	-	-	2 967 554,31	3 044 988,62	-77 434,31	2 967 554,31	3 044 988,62	-77 434,31	755 831,09	2 211 723,22	2 211 723,22
TMSPM71	45 000 000,00	-17 089 727,73	27 910 272,27	6 741 221,37	-	-	6 741 221,37	-	-	-	-	-
908	45 000 000,00	-17 089 727,73	27 910 272,27	6 741 221,37	-	-	6 741 221,37	-	-	-	-	-
883	10 000 000,00	-2 240 000,00	7 760 000,00	6 611 297,37	-	-	6 611 297,37	-	-	-	-	-
884	800 000,00	-800 000,00	-	-	-	-	-	-	-	-	-	-
885	34 200 000,00	-14 049 727,73	20 150 272,27	129 924,00	-	-	129 924,00	-	-	-	-	-
TOM71	3 760 000,00	-	3 760 000,00	3 037 388,89	-	-	3 037 388,89	-	-	-	-	-
909	3 760 000,00	-	3 760 000,00	3 037 388,89	-	-	3 037 388,89	-	-	-	-	-
95	3 760 000,00	-	3 760 000,00	3 037 388,89	-	-	3 037 388,89	-	-	-	-	-
Total général	2 240 770 000,00	-	2 240 770 000,00	1 506 726 406,13	44 250 629,21	-77 434,31	1 506 726 406,13	44 250 629,21	-77 434,31	1 269 907,71	42 903 287,19	42 903 287,19
				67,24 %						0,08 %	-3,04 %	-3,04 %

Situation des restes à mandater sur les autorisations de programme de l'exercice 2012

SECTEURS LOLF	SITUATION BUDGETAIRE			SITUATION DES AFFECTATIONS			SITUATION DES ENGAGEMENTS			SITUATION DES CREDITS DE PAIEMENTS		
	AP ouvertes au BP 2012	Mouvements	Total AP ouvertes	Total AP affectées	AP affectées non couvertes par des CP au 01/01/2024	AP caduques, clôturées en 2024	Total AP engagées	AP affectées et engagées non couvertes par des CP au 01/01/2024	AP caduques, clôturées en 2024	CP mandatés en 2024	AP affectées non couvertes par des CP au 31/12/2024	AP affectées et engagées non couvertes par des CP au 31/12/2024
AGRIM71	3 980 000,00	-	3 980 000,00	2 848 992,54	-	-	2 848 992,54	-	-	-	-	-
909	3 980 000,00	-	3 980 000,00	2 848 992,54	-	-	2 848 992,54	-	-	-	-	-
93	3 980 000,00	-	3 980 000,00	2 848 992,54	-	-	2 848 992,54	-	-	-	-	-
AIEM71	4 400 000,00	-	4 400 000,00	1 955 271,52	-	-	1 955 271,52	-	-	-	-	-
900	4 400 000,00	-	4 400 000,00	1 955 271,52	-	-	1 955 271,52	-	-	-	-	-
044	4 400 000,00	-	4 400 000,00	1 955 271,52	-	-	1 955 271,52	-	-	-	-	-
AMM71	91 450 000,00	-	91 450 000,00	76 294 604,03	-	-	76 294 604,03	-	-	-	-	-
905	91 450 000,00	-	91 450 000,00	76 294 604,03	-	-	76 294 604,03	-	-	-	-	-
50	-	-	-	-	-	-	-	-	-	-	-	-
52	91 450 000,00	-	91 450 000,00	76 294 604,03	-	-	76 294 604,03	-	-	-	-	-
53	-	-	-	-	-	-	-	-	-	-	-	-
CIM71	-	-	-	-	-	-	-	-	-	-	-	-
900	-	-	-	-	-	-	-	-	-	-	-	-
021	-	-	-	-	-	-	-	-	-	-	-	-
904	-	-	-	-	-	-	-	-	-	-	-	-
40	-	-	-	-	-	-	-	-	-	-	-	-
COMM71	575 000,00	-	575 000,00	288 096,98	-	-	288 096,98	-	-	-	-	-
900	575 000,00	-	575 000,00	288 096,98	-	-	288 096,98	-	-	-	-	-
0202	575 000,00	-	575 000,00	288 096,98	-	-	288 096,98	-	-	-	-	-
COOM71	22 520 000,00	-	22 520 000,00	-	-	-	-	-	-	-	-	-
900	22 520 000,00	-	22 520 000,00	-	-	-	-	-	-	-	-	-
041	22 520 000,00	-	22 520 000,00	-	-	-	-	-	-	-	-	-
CUM71	33 650 000,00	-	33 650 000,00	24 943 925,29	-	-	24 943 925,29	-	-	-	-	-
903	33 650 000,00	-	33 650 000,00	24 943 925,29	-	-	24 943 925,29	-	-	-	-	-
311	2 500 000,00	-88 109,00	2 411 891,00	1 829 388,00	-	-	1 829 388,00	-	-	-	-	-
312	26 962 000,00	1 506 511,00	28 468 511,00	20 960 791,82	-	-	20 960 791,82	-	-	-	-	-
313	4 188 000,00	-1 418 402,00	2 769 598,00	2 153 745,47	-	-	2 153 745,47	-	-	-	-	-
DEEEM71	124 350 000,00	-	124 350 000,00	70 300 806,04	-	-	70 300 806,04	-	-	-	-	-
905	20 340 000,00	-	20 340 000,00	2 071 260,22	-	-	2 071 260,22	-	-	-	-	-
56	20 340 000,00	-	20 340 000,00	2 071 260,22	-	-	2 071 260,22	-	-	-	-	-
909	104 010 000,00	-	104 010 000,00	68 229 545,82	-	-	68 229 545,82	-	-	-	-	-
91	58 610 000,00	-	58 610 000,00	42 446 817,27	-	-	42 446 817,27	-	-	-	-	-
92	40 000 000,00	-	40 000 000,00	22 292 382,00	-	-	22 292 382,00	-	-	-	-	-
94	5 400 000,00	-	5 400 000,00	3 490 346,55	-	-	3 490 346,55	-	-	-	-	-
DSSM71	80 845 000,00	-	80 845 000,00	45 647 451,86	-	-	45 647 451,86	-	-	-	-	-
901	1 400 000,00	-	1 400 000,00	821 362,39	-	-	821 362,39	-	-	-	-	-
13	1 400 000,00	-	1 400 000,00	821 362,39	-	-	821 362,39	-	-	-	-	-
904	79 445 000,00	-	79 445 000,00	44 826 089,47	-	-	44 826 089,47	-	-	-	-	-
41	7 960 000,00	-	7 960 000,00	3 287 010,06	-	-	3 287 010,06	-	-	-	-	-
42	71 485 000,00	-	71 485 000,00	41 539 079,41	-	-	41 539 079,41	-	-	-	-	-

SECTEURS LOLF	SITUATION BUDGETAIRE			SITUATION DES AFFECTATIONS			SITUATION DES ENGAGEMENTS			SITUATION DES CREDITS DE PAIEMENTS		
	AP ouvertes au BP 2012	Mouvements	Total AP ouvertes	Total AP affectées	AP affectées non couvertes par des CP au 01/01/2024	AP caduques, clôturées en 2024	Total AP engagées	AP affectées et engagées non couvertes par des CP au 01/01/2024	AP caduques, clôturées en 2024	CP mandatés en 2024	AP affectées non couvertes par des CP au 31/12/2024	AP affectées et engagées non couvertes par des CP au 31/12/2024
EAEM71	98 314 000,00	2 300 000,00	100 614 000,00	59 944 099,56	-	-	59 944 099,56	-	-	-	-	-
907	98 314 000,00	2 300 000,00	100 614 000,00	59 944 099,56	-	-	59 944 099,56	-	-	-	-	-
71	1 610 000,00	-	1 610 000,00	924 095,62	-	-	924 095,62	-	-	-	-	-
72	4 500 000,00	-	4 500 000,00	2 013 339,98	-	-	2 013 339,98	-	-	-	-	-
73	700 000,00	-	700 000,00	457 963,12	-	-	457 963,12	-	-	-	-	-
74	23 375 000,00	-468 859,90	22 906 140,10	17 484 900,12	-	-	17 484 900,12	-	-	-	-	-
75	44 336 000,00	-69 140,10	44 266 859,90	13 699 905,01	-	-	13 699 905,01	-	-	-	-	-
76	23 093 000,00	2 838 000,00	25 931 000,00	24 946 387,76	-	-	24 946 387,76	-	-	-	-	-
78	700 000,00	-	700 000,00	417 507,95	-	-	417 507,95	-	-	-	-	-
ESE - Enseignement secondaire	-	-	-	3 045 519,91	3 059 976,64	-20 128,81	3 045 519,91	3 059 976,28	-20 128,45	-	3 039 847,83	3 039 847,83
902 - Enseignement, formation professionnelle et apprentissage	-	-	-	3 045 519,91	3 059 976,64	-20 128,81	3 045 519,91	3 059 976,28	-20 128,45	-	3 039 847,83	3 039 847,83
222 - Lycées publics	-	-	-	2 929 728,86	2 944 185,59	-20 128,81	2 929 728,86	2 944 185,23	-20 128,45	-	2 924 056,78	2 924 056,78
24 - Cités scolaires	-	-	-	115 791,05	115 791,05	-	115 791,05	115 791,05	-	-	115 791,05	115 791,05
ESEM71	399 158 000,00	-	399 158 000,00	311 968 307,32	-	-	311 968 307,32	-	-	-	-	-
902	399 158 000,00	-	399 158 000,00	311 968 307,32	-	-	311 968 307,32	-	-	-	-	-
222	335 232 000,00	-6 890 220,52	328 341 779,48	258 153 349,03	-	-	258 153 349,03	-	-	-	-	-
223	8 300 000,00	-312 030,00	7 987 970,00	6 835 686,70	-	-	6 835 686,70	-	-	-	-	-
224	40 471 000,00	7 236 500,52	47 707 500,52	37 765 345,52	-	-	37 765 345,52	-	-	-	-	-
28	15 155 000,00	-34 250,00	15 120 750,00	9 213 926,07	-	-	9 213 926,07	-	-	-	-	-
ESU - Enseignement supérieur	-	-	-	1 174 725,64	1 174 725,64	-	1 174 725,64	1 174 725,64	-	25 824,60	1 148 901,04	1 148 901,04
902 - Enseignement, formation professionnelle et apprentissage	-	-	-	1 174 725,64	1 174 725,64	-	1 174 725,64	1 174 725,64	-	25 824,60	1 148 901,04	1 148 901,04
23 - Enseignement supérieur	-	-	-	1 174 725,64	1 174 725,64	-	1 174 725,64	1 174 725,64	-	25 824,60	1 148 901,04	1 148 901,04
ESUM71	62 500 000,00	-	62 500 000,00	50 451 468,76	-	-	50 451 468,76	-	-	-	-	-
902	62 500 000,00	-	62 500 000,00	50 451 468,76	-	-	50 451 468,76	-	-	-	-	-
23	62 500 000,00	-	62 500 000,00	50 451 468,76	-	-	50 451 468,76	-	-	-	-	-
FPA - Formation professionnelle, apprentissage et emploi	-	-	-	1 760 520,88	1 760 520,88	-	1 760 520,88	1 760 520,88	-	-	1 760 520,88	1 760 520,88
902 - Enseignement, formation professionnelle et apprentissage	-	-	-	1 760 520,88	1 760 520,88	-	1 760 520,88	1 760 520,88	-	-	1 760 520,88	1 760 520,88
26 - Apprentissage	-	-	-	1 760 520,88	1 760 520,88	-	1 760 520,88	1 760 520,88	-	-	1 760 520,88	1 760 520,88
FPAM71	38 500 000,00	-	38 500 000,00	21 384 210,86	-	-	21 384 210,86	-	-	-	-	-
901	37 900 000,00	-	37 900 000,00	21 110 810,86	-	-	21 110 810,86	-	-	-	-	-
10	-	-	-	-	-	-	-	-	-	-	-	-
11	800 000,00	-289 474,00	510 526,00	140 896,79	-	-	140 896,79	-	-	-	-	-
12	37 100 000,00	289 474,00	37 389 474,00	20 969 914,07	-	-	20 969 914,07	-	-	-	-	-
909	600 000,00	-	600 000,00	273 400,00	-	-	273 400,00	-	-	-	-	-
91	600 000,00	-	600 000,00	273 400,00	-	-	273 400,00	-	-	-	-	-
LOM71	215 200 000,00	-7 502 003,17	207 697 996,83	157 749 292,13	-	-	157 749 292,13	-	-	-	-	-
905	215 200 000,00	-7 502 003,17	207 697 996,83	157 749 292,13	-	-	157 749 292,13	-	-	-	-	-
50	-	-	-	-	-	-	-	-	-	-	-	-
54	215 200 000,00	-7 502 003,17	207 697 996,83	157 749 292,13	-	-	157 749 292,13	-	-	-	-	-
MAJI - Marché, achats, juridique et immobilier	-	-	-	31 875,02	31 875,02	-	31 875,02	31 875,02	-	-	31 875,02	31 875,02
900 - Services généraux	-	-	-	31 875,02	31 875,02	-	31 875,02	31 875,02	-	-	31 875,02	31 875,02
020 - Administration générale de la collectivité	-	-	-	31 875,02	31 875,02	-	31 875,02	31 875,02	-	-	31 875,02	31 875,02

SECTEURS LOLF	SITUATION BUDGETAIRE			SITUATION DES AFFECTATIONS			SITUATION DES ENGAGEMENTS			SITUATION DES CREDITS DE PAIEMENTS		
	AP ouvertes au BP 2012	Mouvements	Total AP ouvertes	Total AP affectées	AP affectées non couvertes par des CP au 01/01/2024	AP caduques, clôturées en 2024	Total AP engagées	AP affectées et engagées non couvertes par des CP au 01/01/2024	AP caduques, clôturées en 2024	CP mandatés en 2024	AP affectées non couvertes par des CP au 31/12/2024	AP affectées et engagées non couvertes par des CP au 31/12/2024
MOM71	191 393 000,00	12 801 052,00	204 194 052,00	94 127 871,43	-	-	94 127 871,43	-	-	-	-	-
905	2 000 000,00	-	2 000 000,00	-	-	-	-	-	-	-	-	-
52	2 000 000,00	-	2 000 000,00	-	-	-	-	-	-	-	-	-
907	56 893 000,00	-2 300 000,00	54 593 000,00	22 709 409,64	-	-	22 709 409,64	-	-	-	-	-
77	30 893 000,00	-71 756,70	30 821 243,30	7 350 924,01	-	-	7 350 924,01	-	-	-	-	-
78	26 000 000,00	-2 228 243,30	23 771 756,70	15 358 485,63	-	-	15 358 485,63	-	-	-	-	-
908	132 500 000,00	15 101 052,00	147 601 052,00	71 418 461,79	-	-	71 418 461,79	-	-	-	-	-
818	83 000 000,00	16 740 823,00	99 740 823,00	51 181 312,04	-	-	51 181 312,04	-	-	-	-	-
821	15 000 000,00	-	15 000 000,00	14 598 005,67	-	-	14 598 005,67	-	-	-	-	-
823	6 500 000,00	-	6 500 000,00	2 933 068,44	-	-	2 933 068,44	-	-	-	-	-
825	28 000 000,00	-1 639 771,00	26 360 229,00	2 706 075,64	-	-	2 706 075,64	-	-	-	-	-
PMGM71	20 910 000,00	35 880,00	20 945 880,00	20 266 227,67	-	-	20 266 227,67	-	-	-	-	-
900	20 910 000,00	35 880,00	20 945 880,00	20 266 227,67	-	-	20 266 227,67	-	-	-	-	-
0202	20 910 000,00	35 880,00	20 945 880,00	20 266 227,67	-	-	20 266 227,67	-	-	-	-	-
PRHM71	-	-	-	-	-	-	-	-	-	-	-	-
900	-	-	-	-	-	-	-	-	-	-	-	-
0201	-	-	-	-	-	-	-	-	-	-	-	-
PVM71	75 000 000,00	7 502 003,17	82 502 003,17	73 434 095,53	-	-	73 434 095,53	-	-	-	-	-
905	75 000 000,00	7 502 003,17	82 502 003,17	73 434 095,53	-	-	73 434 095,53	-	-	-	-	-
51	75 000 000,00	7 502 003,17	82 502 003,17	73 434 095,53	-	-	73 434 095,53	-	-	-	-	-
RINM71	49 100 000,00	-	49 100 000,00	39 479 473,27	-	-	39 479 473,27	-	-	-	-	-
909	49 100 000,00	-	49 100 000,00	39 479 473,27	-	-	39 479 473,27	-	-	-	-	-
92	49 100 000,00	-	49 100 000,00	39 479 473,27	-	-	39 479 473,27	-	-	-	-	-
RURM71	12 400 000,00	-	12 400 000,00	9 468 860,84	-	-	9 468 860,84	-	-	-	-	-
905	8 600 000,00	-	8 600 000,00	6 701 967,58	-	-	6 701 967,58	-	-	-	-	-
53	8 600 000,00	-	8 600 000,00	6 701 967,58	-	-	6 701 967,58	-	-	-	-	-
907	3 800 000,00	-	3 800 000,00	2 766 893,26	-	-	2 766 893,26	-	-	-	-	-
76	3 800 000,00	-	3 800 000,00	2 766 893,26	-	-	2 766 893,26	-	-	-	-	-
SEM71	25 800 000,00	-743 463,87	25 056 536,13	10 386 880,39	-	-	10 386 880,39	-	-	-	-	-
902	4 600 000,00	-	4 600 000,00	2 718 638,41	-	-	2 718 638,41	-	-	-	-	-
27	4 600 000,00	-	4 600 000,00	2 718 638,41	-	-	2 718 638,41	-	-	-	-	-
903	1 200 000,00	-	1 200 000,00	1 068 241,98	-	-	1 068 241,98	-	-	-	-	-
37	1 200 000,00	-	1 200 000,00	1 068 241,98	-	-	1 068 241,98	-	-	-	-	-
905	10 000 000,00	-	10 000 000,00	-	-	-	-	-	-	-	-	-
57	10 000 000,00	-	10 000 000,00	-	-	-	-	-	-	-	-	-
908	10 000 000,00	-743 463,87	9 256 536,13	6 600 000,00	-	-	6 600 000,00	-	-	-	-	-
87	10 000 000,00	-743 463,87	9 256 536,13	6 600 000,00	-	-	6 600 000,00	-	-	-	-	-
SIM71	4 800 000,00	-35 880,00	4 764 120,00	3 979 928,48	-	-	3 979 928,48	-	-	-	-	-
900	4 800 000,00	-35 880,00	4 764 120,00	3 979 928,48	-	-	3 979 928,48	-	-	-	-	-
0202	4 800 000,00	-35 880,00	4 764 120,00	3 979 928,48	-	-	3 979 928,48	-	-	-	-	-
SL - Sports et Loisirs	-	-	-	35 617,42	35 617,42	-	35 617,42	35 617,42	-	-	35 617,42	35 617,42
903 - Culture, vie sociale, jeunesse, sports et loisirs	-	-	-	35 617,42	35 617,42	-	35 617,42	35 617,42	-	-	35 617,42	35 617,42
338 - Autres activités pour les jeunes	-	-	-	35 617,42	35 617,42	-	35 617,42	35 617,42	-	-	35 617,42	35 617,42
SLM71	51 100 000,00	-	51 100 000,00	40 208 864,62	-	-	40 208 864,62	-	-	-	-	-
903	51 100 000,00	-	51 100 000,00	40 208 864,62	-	-	40 208 864,62	-	-	-	-	-
32	31 350 000,00	-	31 350 000,00	24 706 425,03	-	-	24 706 425,03	-	-	-	-	-
33	19 750 000,00	-	19 750 000,00	15 502 439,59	-	-	15 502 439,59	-	-	-	-	-

SECTEURS LOLF	SITUATION BUDGETAIRE			SITUATION DES AFFECTATIONS			SITUATION DES ENGAGEMENTS			SITUATION DES CREDITS DE PAIEMENTS				
	AP ouvertes au BP 2012	Mouvements	Total AP ouvertes	Total AP affectées	AP affectées non couvertes par des CP au 01/01/2024	AP caduques, clôturées en 2024	Total AP engagées	AP affectées et engagées non couvertes par des CP au 01/01/2024	AP caduques, clôturées en 2024	CP mandatés en 2024	AP affectées non couvertes par des CP au 31/12/2024	AP affectées et engagées non couvertes par des CP au 31/12/2024		
TCM71	621 600 000,00	-12 932 906,13	608 667 093,87	349 059 447,11	-	-	349 059 447,11	-	-	-	-	-		
908	621 600 000,00	-12 932 906,13	608 667 093,87	349 059 447,11	-	-	349 059 447,11	-	-	-	-	-		
810	19 100 000,00	-1 095 626,13	18 004 373,87	14 910 869,48	-	-	14 910 869,48	-	-	-	-	-		
811	546 500 000,00	-17 128 327,50	529 371 672,50	277 236 078,33	-	-	277 236 078,33	-	-	-	-	-		
812	56 000 000,00	5 291 047,50	61 291 047,50	56 912 499,30	-	-	56 912 499,30	-	-	-	-	-		
TM - Transports et mobilités	-	-	-	32 351 617,63	31 079 820,34	-	32 351 617,63	31 079 820,34	-	367 417,43	30 712 402,91	30 712 402,91		
907 - Environnement	-	-	-	1 807 740,00	1 807 740,00	-	1 807 740,00	1 807 740,00	-	-	1 807 740,00	1 807 740,00		
77 - Environnement des infrastructures de transports	-	-	-	1 807 740,00	1 807 740,00	-	1 807 740,00	1 807 740,00	-	-	1 807 740,00	1 807 740,00		
908 - Transports	-	-	-	30 543 877,63	29 272 080,34	-	30 543 877,63	29 272 080,34	-	367 417,43	28 904 662,91	28 904 662,91		
822 - Transport ferroviaire	-	-	-	18 256 774,74	17 628 835,67	-	18 256 774,74	17 628 835,67	-	367 417,43	17 261 418,24	17 261 418,24		
828 - Autres transports	-	-	-	8 968 882,01	8 968 882,01	-	8 968 882,01	8 968 882,01	-	-	8 968 882,01	8 968 882,01		
843 - Voirie départementale	-	-	-	2 114 362,66	2 114 362,66	-	2 114 362,66	2 114 362,66	-	-	2 114 362,66	2 114 362,66		
852 - Gares et autres infrastructures ferroviaires	-	-	-	1 203 858,22	560 000,00	-	1 203 858,22	560 000,00	-	-	560 000,00	560 000,00		
TMSPM71	69 000 000,00	-1 424 682,00	67 575 318,00	9 651 298,66	-	-	9 651 298,66	-	-	-	-	-		
908	69 000 000,00	-1 424 682,00	67 575 318,00	9 651 298,66	-	-	9 651 298,66	-	-	-	-	-		
883	10 000 000,00	-	10 000 000,00	5 435 916,55	-	-	5 435 916,55	-	-	-	-	-		
884	2 500 000,00	-1 247 800,00	1 252 200,00	662 655,92	-	-	662 655,92	-	-	-	-	-		
885	56 500 000,00	-176 882,00	56 323 118,00	3 552 726,19	-	-	3 552 726,19	-	-	-	-	-		
888	-	-	-	-	-	-	-	-	-	-	-	-		
TOM71	4 500 000,00	-	4 500 000,00	3 412 079,29	-	-	3 412 079,29	-	-	-	-	-		
909	4 500 000,00	-	4 500 000,00	3 412 079,29	-	-	3 412 079,29	-	-	-	-	-		
95	4 500 000,00	-	4 500 000,00	3 412 079,29	-	-	3 412 079,29	-	-	-	-	-		
Total général	2 301 045 000,00	-	2 301 045 000,00	1 515 651 430,68	37 142 535,94	-20 128,81	1 515 651 430,68	37 142 535,58	-20 128,45	393 242,03	36 729 165,10	36 729 165,10		
				65,87 %					0,03 %				-1,11 %	-1,11 %

Situation des restes à mandater sur les autorisations de programme de l'exercice 2013

SECTEURS LOLF	SITUATION BUDGETAIRE			SITUATION DES AFFECTATIONS			SITUATION DES ENGAGEMENTS			SITUATION DES CREDITS DE PAIEMENTS		
	AP ouvertes au BP 2013	Mouvements	Total AP ouvertes	Total AP affectées	AP affectées non couvertes par des CP au 01/01/2024	AP caduques, clôturées en 2024	Total AP engagées	AP affectées et engagées non couvertes par des CP au 01/01/2024	AP caduques, clôturées en 2024	CP mandatés en 2024	AP affectées non couvertes par des CP au 31/12/2024	AP affectées et engagées non couvertes par des CP au 31/12/2024
AGRIM71	4 200 000,00	-	4 200 000,00	2 043 620,38	-	-	2 043 620,38	-	-	-	-	-
909	4 200 000,00	-	4 200 000,00	2 043 620,38	-	-	2 043 620,38	-	-	-	-	-
93	4 200 000,00	-	4 200 000,00	2 043 620,38	-	-	2 043 620,38	-	-	-	-	-
AIEM71	3 850 000,00	-	3 850 000,00	1 224 288,14	-	-	1 224 288,14	-	-	-	-	-
900	3 850 000,00	-	3 850 000,00	1 224 288,14	-	-	1 224 288,14	-	-	-	-	-
044	3 450 000,00	-41 000,00	3 409 000,00	1 091 988,14	-	-	1 091 988,14	-	-	-	-	-
048	400 000,00	41 000,00	441 000,00	132 300,00	-	-	132 300,00	-	-	-	-	-
AMM71	93 400 000,00	-	93 400 000,00	76 725 454,53	-	-	76 725 454,53	-	-	-	-	-
905	93 400 000,00	-	93 400 000,00	76 725 454,53	-	-	76 725 454,53	-	-	-	-	-
50	-	-	-	-	-	-	-	-	-	-	-	-
52	93 400 000,00	-	93 400 000,00	76 725 454,53	-	-	76 725 454,53	-	-	-	-	-
53	-	-	-	-	-	-	-	-	-	-	-	-
CIM71	-	-	-	-	-	-	-	-	-	-	-	-
900	-	-	-	-	-	-	-	-	-	-	-	-
021	-	-	-	-	-	-	-	-	-	-	-	-
904	-	-	-	-	-	-	-	-	-	-	-	-
40	-	-	-	-	-	-	-	-	-	-	-	-
COMM71	500 000,00	-	500 000,00	214 469,00	-	-	214 469,00	-	-	-	-	-
900	500 000,00	-	500 000,00	214 469,00	-	-	214 469,00	-	-	-	-	-
0202	500 000,00	-	500 000,00	214 469,00	-	-	214 469,00	-	-	-	-	-
COOM71	2 200 000,00	-	2 200 000,00	-	-	-	-	-	-	-	-	-
900	2 200 000,00	-	2 200 000,00	-	-	-	-	-	-	-	-	-
041	2 200 000,00	-	2 200 000,00	-	-	-	-	-	-	-	-	-
CU - Culture	-	-	-	7,20	7,20	-	7,20	7,20	-	-	7,20	7,20
903 - Culture, vie sociale, jeunesse, sports et loisirs	-	-	-	7,20	7,20	-	7,20	7,20	-	-	7,20	7,20
312 - Patrimoine	-	-	-	7,20	7,20	-	7,20	7,20	-	-	7,20	7,20
CUM71	33 155 000,00	-	33 155 000,00	25 277 307,83	-	-	25 277 307,83	-	-	-	-	-
903	33 155 000,00	-	33 155 000,00	25 277 307,83	-	-	25 277 307,83	-	-	-	-	-
311	2 500 000,00	-	2 500 000,00	2 134 286,00	-	-	2 134 286,00	-	-	-	-	-
312	27 825 000,00	95 967,00	27 920 967,00	21 169 157,42	-	-	21 169 157,42	-	-	-	-	-
313	2 830 000,00	-95 967,00	2 734 033,00	1 973 864,41	-	-	1 973 864,41	-	-	-	-	-
DEEE - Développement économique , innovation et TIC	-	-	-	575 800,00	479 800,00	-	575 800,00	479 800,00	-	-	479 800,00	479 800,00
906 - Action économique	-	-	-	575 800,00	479 800,00	-	575 800,00	479 800,00	-	-	479 800,00	479 800,00
61 - Interventions économiques transversales	-	-	-	575 800,00	479 800,00	-	575 800,00	479 800,00	-	-	479 800,00	479 800,00
DEEEM71	128 600 000,00	-35 000,00	128 565 000,00	86 364 659,53	-	-	86 364 659,53	-	-	-	-	-
905	19 800 000,00	-	19 800 000,00	13 333 444,86	-	-	13 333 444,86	-	-	-	-	-
56	19 800 000,00	-	19 800 000,00	13 333 444,86	-	-	13 333 444,86	-	-	-	-	-
909	108 800 000,00	-35 000,00	108 765 000,00	73 031 214,67	-	-	73 031 214,67	-	-	-	-	-
91	64 510 000,00	-35 000,00	64 475 000,00	43 106 696,54	-	-	43 106 696,54	-	-	-	-	-
92	38 490 000,00	-	38 490 000,00	26 113 971,68	-	-	26 113 971,68	-	-	-	-	-
94	5 800 000,00	-	5 800 000,00	3 810 546,45	-	-	3 810 546,45	-	-	-	-	-

SECTEURS LOLF	SITUATION BUDGETAIRE			SITUATION DES AFFECTATIONS			SITUATION DES ENGAGEMENTS			SITUATION DES CREDITS DE PAIEMENTS		
	AP ouvertes au BP 2013	Mouvements	Total AP ouvertes	Total AP affectées	AP affectées non couvertes par des CP au 01/01/2024	AP caduques, clôturées en 2024	Total AP engagées	AP affectées et engagées non couvertes par des CP au 01/01/2024	AP caduques, clôturées en 2024	CP mandatés en 2024	AP affectées non couvertes par des CP au 31/12/2024	AP affectées et engagées non couvertes par des CP au 31/12/2024
DSSM71	81 072 000,00	-	81 072 000,00	37 043 271,51	-	-	37 043 271,51	-	-	-	-	-
901	5 372 000,00	-	5 372 000,00	4 670 055,39	-	-	4 670 055,39	-	-	-	-	-
13	5 372 000,00	-	5 372 000,00	4 670 055,39	-	-	4 670 055,39	-	-	-	-	-
904	75 700 000,00	-	75 700 000,00	32 373 216,12	-	-	32 373 216,12	-	-	-	-	-
41	8 260 000,00	-	8 260 000,00	5 440 616,20	-	-	5 440 616,20	-	-	-	-	-
42	67 440 000,00	-	67 440 000,00	26 932 599,92	-	-	26 932 599,92	-	-	-	-	-
EAEM71	100 600 000,00	-	100 600 000,00	61 787 045,09	-	-	61 787 045,09	-	-	-	-	-
907	100 600 000,00	-	100 600 000,00	61 787 045,09	-	-	61 787 045,09	-	-	-	-	-
71	1 326 000,00	-	1 326 000,00	1 176 906,06	-	-	1 176 906,06	-	-	-	-	-
72	5 153 200,00	-1 000 000,00	4 153 200,00	1 273 078,81	-	-	1 273 078,81	-	-	-	-	-
73	920 000,00	-	920 000,00	694 700,00	-	-	694 700,00	-	-	-	-	-
74	23 550 800,00	1 429 034,92	24 979 834,92	15 535 405,64	-	-	15 535 405,64	-	-	-	-	-
75	44 800 000,00	-4 386 291,95	40 413 708,05	15 254 599,56	-	-	15 254 599,56	-	-	-	-	-
76	24 250 000,00	3 957 257,03	28 207 257,03	27 438 731,16	-	-	27 438 731,16	-	-	-	-	-
78	600 000,00	-	600 000,00	413 623,86	-	-	413 623,86	-	-	-	-	-
ESE - Enseignement secondaire	-	-	-	9 481 713,07	9 252 238,27	-	9 189 853,56	9 245 075,62	-284 696,86	320 745,09	8 931 493,18	8 639 633,67
902 - Enseignement, formation professionnelle et apprentissage	-	-	-	9 481 713,07	9 252 238,27	-	9 189 853,56	9 245 075,62	-284 696,86	320 745,09	8 931 493,18	8 639 633,67
222 - Lycées publics	-	-	-	9 328 649,96	9 099 175,16	-	9 036 790,45	9 092 012,51	-284 696,86	320 745,09	8 778 430,07	8 486 570,56
24 - Cités scolaires	-	-	-	153 063,11	153 063,11	-	153 063,11	153 063,11	-	-	153 063,11	153 063,11
ESEM71	405 144 000,00	-	405 144 000,00	310 978 817,80	-	-	310 978 817,80	-	-	-	-	-
902	405 144 000,00	-	405 144 000,00	310 978 817,80	-	-	310 978 817,80	-	-	-	-	-
222	353 132 000,00	-2 632 444,41	350 499 555,59	279 049 937,18	-	-	279 049 937,18	-	-	-	-	-
223	8 300 000,00	-	8 300 000,00	6 583 214,68	-	-	6 583 214,68	-	-	-	-	-
224	28 592 000,00	2 818 434,00	31 410 434,00	20 064 430,67	-	-	20 064 430,67	-	-	-	-	-
28	15 120 000,00	-185 989,59	14 934 010,41	5 281 235,27	-	-	5 281 235,27	-	-	-	-	-
ESU - Enseignement supérieur	-	-	-	6 250 865,84	6 585 453,90	-391 007,66	6 250 865,84	6 585 453,90	-391 007,66	-	6 194 446,24	6 194 446,24
902 - Enseignement, formation professionnelle et apprentissage	-	-	-	6 250 865,84	6 585 453,90	-391 007,66	6 250 865,84	6 585 453,90	-391 007,66	-	6 194 446,24	6 194 446,24
23 - Enseignement supérieur	-	-	-	6 250 865,84	6 585 453,90	-391 007,66	6 250 865,84	6 585 453,90	-391 007,66	-	6 194 446,24	6 194 446,24
ESUM71	69 230 000,00	-	69 230 000,00	60 159 772,94	-	-	60 159 772,94	-	-	-	-	-
902	69 230 000,00	-	69 230 000,00	60 159 772,94	-	-	60 159 772,94	-	-	-	-	-
23	69 230 000,00	-	69 230 000,00	60 159 772,94	-	-	60 159 772,94	-	-	-	-	-
FPA - Formation professionnelle, apprentissage et emploi	-	-	-	-	74 647,64	-74 647,64	-	74 647,64	-74 647,64	-	-	-
902 - Enseignement, formation professionnelle et apprentissage	-	-	-	-	74 647,64	-74 647,64	-	74 647,64	-74 647,64	-	-	-
26 - Apprentissage	-	-	-	-	74 647,64	-74 647,64	-	74 647,64	-74 647,64	-	-	-
FPAM71	37 550 000,00	35 000,00	37 585 000,00	35 553 655,83	-	-	35 553 655,83	-	-	-	-	-
901	37 550 000,00	-	37 550 000,00	35 553 655,83	-	-	35 553 655,83	-	-	-	-	-
10	-	-	-	-	-	-	-	-	-	-	-	-
11	445 617,95	-168 383,98	277 233,97	159 864,30	-	-	159 864,30	-	-	-	-	-
116	4 382,05	-	4 382,05	-	-	-	-	-	-	-	-	-
12	37 100 000,00	168 383,98	37 268 383,98	35 393 791,53	-	-	35 393 791,53	-	-	-	-	-
909	-	35 000,00	35 000,00	-	-	-	-	-	-	-	-	-
91	-	35 000,00	35 000,00	-	-	-	-	-	-	-	-	-
LOM71	193 000 000,00	-9 114 563,89	183 885 436,11	140 510 254,63	-	-	140 510 254,63	-	-	-	-	-
905	193 000 000,00	-9 114 563,89	183 885 436,11	140 510 254,63	-	-	140 510 254,63	-	-	-	-	-
50	-	-	-	-	-	-	-	-	-	-	-	-
54	193 000 000,00	-9 114 563,89	183 885 436,11	140 510 254,63	-	-	140 510 254,63	-	-	-	-	-

SECTEURS LOLF	SITUATION BUDGETAIRE			SITUATION DES AFFECTATIONS			SITUATION DES ENGAGEMENTS			SITUATION DES CREDITS DE PAIEMENTS		
	AP ouvertes au BP 2013	Mouvements	Total AP ouvertes	Total AP affectées	AP affectées non couvertes par des CP au 01/01/2024	AP caduques, clôturées en 2024	Total AP engagées	AP affectées et engagées non couvertes par des CP au 01/01/2024	AP caduques, clôturées en 2024	CP mandatés en 2024	AP affectées non couvertes par des CP au 31/12/2024	AP affectées et engagées non couvertes par des CP au 31/12/2024
MAJI - Marché, achats, juridique et immobilier	-	-	-	4 917,91	4 917,91	-	4 917,91	4 917,91	-	-	4 917,91	4 917,91
900 - Services généraux	-	-	-	4 917,91	4 917,91	-	4 917,91	4 917,91	-	-	4 917,91	4 917,91
020 - Administration générale de la collectivité	-	-	-	4 917,91	4 917,91	-	4 917,91	4 917,91	-	-	4 917,91	4 917,91
MOM71	166 000 000,00	5 542 620,00	171 542 620,00	85 877 244,96		-	85 877 244,96		-	-		-
905	2 000 000,00	-	2 000 000,00	2 000 000,00	-	-	2 000 000,00	-	-	-	-	-
52	2 000 000,00	-	2 000 000,00	2 000 000,00	-	-	2 000 000,00	-	-	-	-	-
907	44 500 000,00	-	44 500 000,00	23 491 215,04	-	-	23 491 215,04	-	-	-	-	-
77	18 500 000,00	-	18 500 000,00	8 011 565,27	-	-	8 011 565,27	-	-	-	-	-
78	26 000 000,00	-	26 000 000,00	15 479 649,77	-	-	15 479 649,77	-	-	-	-	-
908	119 500 000,00	5 542 620,00	125 042 620,00	60 386 029,92	-	-	60 386 029,92	-	-	-	-	-
818	66 500 000,00	-3 382 876,00	63 117 124,00	30 743 729,11	-	-	30 743 729,11	-	-	-	-	-
821	22 000 000,00	9 000 000,00	31 000 000,00	21 000 000,00	-	-	21 000 000,00	-	-	-	-	-
823	4 500 000,00	-	4 500 000,00	2 850 000,00	-	-	2 850 000,00	-	-	-	-	-
825	26 500 000,00	-74 504,00	26 425 496,00	5 792 300,81	-	-	5 792 300,81	-	-	-	-	-
PMGM71	4 290 000,00		4 290 000,00	3 749 805,99	-	-	3 749 805,99	-	-	-	-	-
900	4 290 000,00	-	4 290 000,00	3 749 805,99	-	-	3 749 805,99	-	-	-	-	-
0202	4 290 000,00	-	4 290 000,00	3 749 805,99	-	-	3 749 805,99	-	-	-	-	-
PRHM71					-	-		-	-	-	-	-
900					-	-		-	-	-	-	-
0201					-	-		-	-	-	-	-
PVM71	90 000 000,00	9 114 563,89	99 114 563,89	85 386 015,35	-	-	85 386 015,35	-	-	-	-	-
905	90 000 000,00	9 114 563,89	99 114 563,89	85 386 015,35	-	-	85 386 015,35	-	-	-	-	-
51	90 000 000,00	9 114 563,89	99 114 563,89	85 386 015,35	-	-	85 386 015,35	-	-	-	-	-
RINM71	43 000 000,00		43 000 000,00	37 248 697,66	-	-	37 248 697,66	-	-	-	-	-
909	43 000 000,00	-	43 000 000,00	37 248 697,66	-	-	37 248 697,66	-	-	-	-	-
92	43 000 000,00	-	43 000 000,00	37 248 697,66	-	-	37 248 697,66	-	-	-	-	-
RURM71	11 450 000,00		11 450 000,00	8 265 483,27	-	-	8 265 483,27	-	-	-	-	-
905	7 650 000,00	-	7 650 000,00	5 956 094,85	-	-	5 956 094,85	-	-	-	-	-
53	7 650 000,00	-	7 650 000,00	5 956 094,85	-	-	5 956 094,85	-	-	-	-	-
907	3 800 000,00	-	3 800 000,00	2 309 388,42	-	-	2 309 388,42	-	-	-	-	-
76	3 800 000,00	-	3 800 000,00	2 309 388,42	-	-	2 309 388,42	-	-	-	-	-
SE - Sécurité				28 583,48	28 583,48	-	28 583,48	28 583,48	-	-	28 583,48	28 583,48
902 - Enseignement, formation professionnelle et apprentissage	-	-	-	28 550,52	28 550,52	-	28 550,52	28 550,52	-	-	28 550,52	28 550,52
29 - Sécurité	-	-	-	28 550,52	28 550,52	-	28 550,52	28 550,52	-	-	28 550,52	28 550,52
903 - Culture, vie sociale, jeunesse, sports et loisirs	-	-	-	32,96	32,96	-	32,96	32,96	-	-	32,96	32,96
39 - Sécurité	-	-	-	32,96	32,96	-	32,96	32,96	-	-	32,96	32,96
SEM71	26 100 000,00	-150 000,00	25 950 000,00	17 589 912,59	-	-	17 589 912,59	-	-	-	-	-
902	3 800 000,00	-	3 800 000,00	2 968 769,48	-	-	2 968 769,48	-	-	-	-	-
27	3 800 000,00	-	3 800 000,00	2 968 769,48	-	-	2 968 769,48	-	-	-	-	-
903	2 700 000,00	-	2 700 000,00	2 622 135,65	-	-	2 622 135,65	-	-	-	-	-
37	2 700 000,00	-	2 700 000,00	2 622 135,65	-	-	2 622 135,65	-	-	-	-	-
905	9 600 000,00	-	9 600 000,00	6 149 007,46	-	-	6 149 007,46	-	-	-	-	-
57	9 600 000,00	-	9 600 000,00	6 149 007,46	-	-	6 149 007,46	-	-	-	-	-
908	10 000 000,00	-150 000,00	9 850 000,00	5 850 000,00	-	-	5 850 000,00	-	-	-	-	-
87	10 000 000,00	-150 000,00	9 850 000,00	5 850 000,00	-	-	5 850 000,00	-	-	-	-	-
SIM71	4 624 000,00		4 624 000,00	4 464 483,90	-	-	4 464 483,90	-	-	-	-	-
900	4 624 000,00	-	4 624 000,00	4 464 483,90	-	-	4 464 483,90	-	-	-	-	-
0202	4 624 000,00	-	4 624 000,00	4 464 483,90	-	-	4 464 483,90	-	-	-	-	-

SECTEURS LOLF	SITUATION BUDGETAIRE			SITUATION DES AFFECTATIONS			SITUATION DES ENGAGEMENTS			SITUATION DES CREDITS DE PAIEMENTS		
	AP ouvertes au BP 2013	Mouvements	Total AP ouvertes	Total AP affectées	AP affectées non couvertes par des CP au 01/01/2024	AP caduques, clôturées en 2024	Total AP engagées	AP affectées et engagées non couvertes par des CP au 01/01/2024	AP caduques, clôturées en 2024	CP mandatés en 2024	AP affectées non couvertes par des CP au 31/12/2024	AP affectées et engagées non couvertes par des CP au 31/12/2024
SL - Sports et Loisirs	-	-	-	19 463,26	19 463,26	-	19 463,26	19 463,26	-	-	19 463,26	19 463,26
903 - Culture, vie sociale, jeunesse, sports et loisirs	-	-	-	19 463,26	19 463,26	-	19 463,26	19 463,26	-	-	19 463,26	19 463,26
325 - Autres équipements sportifs ou de loisirs	-	-	-	1 706,85	1 706,85	-	1 706,85	1 706,85	-	-	1 706,85	1 706,85
338 - Autres activités pour les jeunes	-	-	-	17 756,41	17 756,41	-	17 756,41	17 756,41	-	-	17 756,41	17 756,41
SLM71	51 400 000,00	-	51 400 000,00	39 162 070,22	-	-	39 162 070,22	-	-	-	-	-
903	51 400 000,00	-	51 400 000,00	39 162 070,22	-	-	39 162 070,22	-	-	-	-	-
32	35 342 000,00	-	35 342 000,00	33 499 176,33	-	-	33 499 176,33	-	-	-	-	-
33	16 058 000,00	-	16 058 000,00	5 662 893,89	-	-	5 662 893,89	-	-	-	-	-
TCM71	623 850 000,00	-3 223 503,50	620 626 496,50	380 706 329,76	-	-	380 706 329,76	-	-	-	-	-
908	623 850 000,00	-3 223 503,50	620 626 496,50	380 706 329,76	-	-	380 706 329,76	-	-	-	-	-
810	22 850 000,00	-6 094 237,30	16 755 762,70	16 426 646,05	-	-	16 426 646,05	-	-	-	-	-
811	553 000 000,00	12 183 073,80	565 183 073,80	333 674 596,53	-	-	333 674 596,53	-	-	-	-	-
812	48 000 000,00	-9 312 340,00	38 687 660,00	30 605 087,18	-	-	30 605 087,18	-	-	-	-	-
TM - Transports et mobilités	-	-	-	22 735 788,20	20 697 465,24	-	22 735 788,20	20 697 465,24	-	1 880 033,42	18 817 431,82	18 817 431,82
908 - Transports	-	-	-	22 735 788,20	20 697 465,24	-	22 735 788,20	20 697 465,24	-	1 880 033,42	18 817 431,82	18 817 431,82
822 - Transport ferroviaire	-	-	-	15 839 775,97	14 006 481,81	-	15 839 775,97	14 006 481,81	-	888 929,08	13 117 552,73	13 117 552,73
828 - Autres transports	-	-	-	6 588 402,03	6 383 373,23	-	6 588 402,03	6 383 373,23	-	991 104,34	5 392 268,89	5 392 268,89
853 - Haltes fluviales et autres infrastructures fluviales	-	-	-	157 551,12	157 551,12	-	157 551,12	157 551,12	-	-	157 551,12	157 551,12
86 - Liaisons multimodales	-	-	-	150 059,08	150 059,08	-	150 059,08	150 059,08	-	-	150 059,08	150 059,08
TMSPM71	69 000 000,00	-2 169 116,50	66 830 883,50	9 657 068,35	-	-	9 657 068,35	-	-	-	-	-
908	69 000 000,00	-2 169 116,50	66 830 883,50	9 657 068,35	-	-	9 657 068,35	-	-	-	-	-
883	10 000 000,00	-255 150,00	9 744 850,00	7 230 411,71	-	-	7 230 411,71	-	-	-	-	-
884	2 500 000,00	-1 219 314,00	1 280 686,00	54 198,50	-	-	54 198,50	-	-	-	-	-
885	56 500 000,00	-694 652,50	55 805 347,50	2 372 458,14	-	-	2 372 458,14	-	-	-	-	-
888	-	-	-	-	-	-	-	-	-	-	-	-
TNUM - Transformation numérique	-	-	-	0,03	0,03	-	0,03	0,03	-	-	0,03	0,03
900 - Services généraux	-	-	-	0,03	0,03	-	0,03	0,03	-	-	0,03	0,03
020 - Administration générale de la collectivité	-	-	-	0,03	0,03	-	0,03	0,03	-	-	0,03	0,03
TOM71	5 000 000,00	-	5 000 000,00	4 069 839,15	-	-	4 069 839,15	-	-	-	-	-
909	5 000 000,00	-	5 000 000,00	4 069 839,15	-	-	4 069 839,15	-	-	-	-	-
95	5 000 000,00	-	5 000 000,00	4 069 839,15	-	-	4 069 839,15	-	-	-	-	-
Total général	2 247 215 000,00	-	2 247 215 000,00	1 553 156 707,40	37 142 576,93	-465 655,30	1 552 864 847,89	37 135 414,28	-750 352,16	2 200 778,51	34 476 143,12	34 184 283,61
				69,11 %						0,14 %	-7,18 %	-7,95 %

Situation des restes à mandater sur les autorisations de programme de l'exercice 2014

SECTEURS LOLF	SITUATION BUDGETAIRE			SITUATION DES AFFECTATIONS			SITUATION DES ENGAGEMENTS			SITUATION DES CREDITS DE PAIEMENTS		
	AP ouvertes au BP 2014	Mouvements	Total AP ouvertes	Total AP affectées	AP affectées non couvertes par des CP au 01/01/2024	AP caduques, clôturées en 2024	Total AP engagées	AP affectées et engagées non couvertes par des CP au 01/01/2024	AP caduques, clôturées en 2024	CP mandatés en 2024	AP affectées non couvertes par des CP au 31/12/2024	AP affectées et engagées non couvertes par des CP au 31/12/2024
AGRIM71	4 510 000,00	-	4 510 000,00	2 625 186,30	-	-	2 625 186,30	-	-	-	-	-
909	4 510 000,00	-	4 510 000,00	2 625 186,30	-	-	2 625 186,30	-	-	-	-	-
93	4 510 000,00	-	4 510 000,00	2 625 186,30	-	-	2 625 186,30	-	-	-	-	-
AIEM71	3 150 000,00	-	3 150 000,00	1 593 054,70	-	-	1 593 054,70	-	-	-	-	-
900	3 150 000,00	-	3 150 000,00	1 593 054,70	-	-	1 593 054,70	-	-	-	-	-
044	2 950 000,00	-	2 950 000,00	1 593 054,70	-	-	1 593 054,70	-	-	-	-	-
048	200 000,00	-	200 000,00	-	-	-	-	-	-	-	-	-
AM - Aménagement	-	-	-	-	-	-	-	-	-	-	-	-
905 - Aménagement des territoires et habitat	-	-	-	-	-	-	-	-	-	-	-	-
515 - Opérations d'aménagement	-	-	-	-	-	-	-	-	-	-	-	-
AMM71	108 000 000,00	-	108 000 000,00	77 379 473,91	-	-	77 379 473,91	-	-	-	-	-
905	108 000 000,00	-	108 000 000,00	77 379 473,91	-	-	77 379 473,91	-	-	-	-	-
50	-	-	-	-	-	-	-	-	-	-	-	-
52	108 000 000,00	-	108 000 000,00	77 379 473,91	-	-	77 379 473,91	-	-	-	-	-
53	-	-	-	-	-	-	-	-	-	-	-	-
CIM71	-	-	-	-	-	-	-	-	-	-	-	-
900	-	-	-	-	-	-	-	-	-	-	-	-
021	-	-	-	-	-	-	-	-	-	-	-	-
904	-	-	-	-	-	-	-	-	-	-	-	-
40	-	-	-	-	-	-	-	-	-	-	-	-
COMM71	400 000,00	-	400 000,00	192 776,66	-	-	192 776,66	-	-	-	-	-
900	400 000,00	-	400 000,00	192 776,66	-	-	192 776,66	-	-	-	-	-
0202	400 000,00	-	400 000,00	192 776,66	-	-	192 776,66	-	-	-	-	-
COOM71	2 200 000,00	-	2 200 000,00	-	-	-	-	-	-	-	-	-
900	2 200 000,00	-	2 200 000,00	-	-	-	-	-	-	-	-	-
041	2 200 000,00	-	2 200 000,00	-	-	-	-	-	-	-	-	-
CU - Culture	-	-	-	23 760,00	23 760,00	-	23 760,00	23 760,00	-	-	23 760,00	23 760,00
903 - Culture, vie sociale, jeunesse, sports et loisirs	-	-	-	23 760,00	23 760,00	-	23 760,00	23 760,00	-	-	23 760,00	23 760,00
312 - Patrimoine	-	-	-	23 760,00	23 760,00	-	23 760,00	23 760,00	-	-	23 760,00	23 760,00
CUM71	34 390 000,00	-	34 390 000,00	19 303 441,99	-	-	19 303 441,99	-	-	-	-	-
903	34 390 000,00	-	34 390 000,00	19 303 441,99	-	-	19 303 441,99	-	-	-	-	-
311	2 500 000,00	-	2 500 000,00	762 245,00	-	-	762 245,00	-	-	-	-	-
312	28 475 000,00	-1 627 153,50	26 847 846,50	14 037 215,67	-	-	14 037 215,67	-	-	-	-	-
313	3 415 000,00	1 627 153,50	5 042 153,50	4 503 981,32	-	-	4 503 981,32	-	-	-	-	-
DEEEM71	165 040 000,00	-	165 040 000,00	99 007 444,39	-	-	99 007 444,39	-	-	-	-	-
905	26 900 000,00	-	26 900 000,00	20 182 926,21	-	-	20 182 926,21	-	-	-	-	-
56	26 900 000,00	-	26 900 000,00	20 182 926,21	-	-	20 182 926,21	-	-	-	-	-
909	138 140 000,00	-	138 140 000,00	78 824 518,18	-	-	78 824 518,18	-	-	-	-	-
91	78 410 000,00	-1 895 241,00	76 514 759,00	33 121 573,67	-	-	33 121 573,67	-	-	-	-	-
92	39 290 000,00	-	39 290 000,00	28 559 711,34	-	-	28 559 711,34	-	-	-	-	-
94	20 440 000,00	1 895 241,00	22 335 241,00	17 143 233,17	-	-	17 143 233,17	-	-	-	-	-
DSSM71	69 060 000,00	-	69 060 000,00	31 952 890,55	-	-	31 952 890,55	-	-	-	-	-
901	3 300 000,00	-	3 300 000,00	2 242 083,02	-	-	2 242 083,02	-	-	-	-	-
13	3 300 000,00	-	3 300 000,00	2 242 083,02	-	-	2 242 083,02	-	-	-	-	-
904	65 760 000,00	-	65 760 000,00	29 710 807,53	-	-	29 710 807,53	-	-	-	-	-
41	8 160 000,00	-	8 160 000,00	2 811 493,67	-	-	2 811 493,67	-	-	-	-	-
42	57 600 000,00	-	57 600 000,00	26 899 313,86	-	-	26 899 313,86	-	-	-	-	-

SECTEURS LOLF	SITUATION BUDGETAIRE			SITUATION DES AFFECTATIONS			SITUATION DES ENGAGEMENTS			SITUATION DES CREDITS DE PAIEMENTS		
	AP ouvertes au BP 2014	Mouvements	Total AP ouvertes	Total AP affectées	AP affectées non couvertes par des CP au 01/01/2024	AP caduques, clôturées en 2024	Total AP engagées	AP affectées et engagées non couvertes par des CP au 01/01/2024	AP caduques, clôturées en 2024	CP mandatés en 2024	AP affectées non couvertes par des CP au 31/12/2024	AP affectées et engagées non couvertes par des CP au 31/12/2024
EAE - Environnement et énergie	-	-	-	304 402,70	304 402,70	-	304 402,70	304 402,70	-	-	304 402,70	304 402,70
907 - Environnement	-	-	-	16 461,21	16 461,21	-	16 461,21	16 461,21	-	-	16 461,21	16 461,21
76 - Préservation du patrimoine naturel et gestion des risques technologiques	-	-	-	16 461,21	16 461,21	-	16 461,21	16 461,21	-	-	16 461,21	16 461,21
908 - Transports	-	-	-	287 941,49	287 941,49	-	287 941,49	287 941,49	-	-	287 941,49	287 941,49
87 - Circulations douces	-	-	-	287 941,49	287 941,49	-	287 941,49	287 941,49	-	-	287 941,49	287 941,49
EAEM71	104 220 000,00	-	104 220 000,00	59 403 481,52	-	-	59 403 481,52	-	-	-	-	-
907	104 220 000,00	-	104 220 000,00	59 403 481,52	-	-	59 403 481,52	-	-	-	-	-
71	520 000,00	-	520 000,00	54 397,67	-	-	54 397,67	-	-	-	-	-
72	10 870 000,00	-	10 870 000,00	2 373 884,16	-	-	2 373 884,16	-	-	-	-	-
73	620 000,00	-	620 000,00	610 604,80	-	-	610 604,80	-	-	-	-	-
74	16 970 000,00	817 880,94	17 787 880,94	12 385 125,05	-	-	12 385 125,05	-	-	-	-	-
75	48 990 000,00	-	48 990 000,00	22 290 655,91	-	-	22 290 655,91	-	-	-	-	-
76	25 750 000,00	-817 880,94	24 932 119,06	21 270 041,43	-	-	21 270 041,43	-	-	-	-	-
78	500 000,00	-	500 000,00	418 772,50	-	-	418 772,50	-	-	-	-	-
ESE - Enseignement secondaire	-	-	-	23 873 358,72	22 352 617,40	-12 070,33	23 873 358,72	22 352 617,40	-12 070,33	582 144,62	21 758 402,45	21 758 402,45
902 - Enseignement, formation professionnelle et apprentissage	-	-	-	23 873 358,72	22 352 617,40	-12 070,33	23 873 358,72	22 352 617,40	-12 070,33	582 144,62	21 758 402,45	21 758 402,45
222 - Lycées publics	-	-	-	23 163 491,41	21 630 679,76	-	23 163 491,41	21 630 679,76	-	546 537,23	21 084 142,53	21 084 142,53
24 - Cités scolaires	-	-	-	709 867,31	721 937,64	-12 070,33	709 867,31	721 937,64	-12 070,33	35 607,39	674 259,92	674 259,92
ESEM71	424 150 000,00	-	424 150 000,00	324 968 249,30	-	-	324 968 249,30	-	-	-	-	-
902	424 150 000,00	-	424 150 000,00	324 968 249,30	-	-	324 968 249,30	-	-	-	-	-
222	383 258 000,00	-7 928 388,21	375 329 611,79	287 032 550,44	-	-	287 032 550,44	-	-	-	-	-
223	8 300 000,00	-	8 300 000,00	6 353 101,12	-	-	6 353 101,12	-	-	-	-	-
224	19 972 000,00	10 822 677,21	30 794 677,21	25 976 585,53	-	-	25 976 585,53	-	-	-	-	-
28	12 620 000,00	-2 894 289,00	9 725 711,00	5 606 012,21	-	-	5 606 012,21	-	-	-	-	-
ESU - Enseignement supérieur	-	-	-	2 374 026,11	2 352 185,83	-	2 374 026,11	2 352 185,83	-	9 210,86	2 342 974,97	2 342 974,97
902 - Enseignement, formation professionnelle et apprentissage	-	-	-	2 374 026,11	2 352 185,83	-	2 374 026,11	2 352 185,83	-	9 210,86	2 342 974,97	2 342 974,97
23 - Enseignement supérieur	-	-	-	2 374 026,11	2 352 185,83	-	2 374 026,11	2 352 185,83	-	9 210,86	2 342 974,97	2 342 974,97
ESUM71	69 000 000,00	-	69 000 000,00	49 319 038,21	-	-	49 319 038,21	-	-	-	-	-
902	69 000 000,00	-	69 000 000,00	49 319 038,21	-	-	49 319 038,21	-	-	-	-	-
23	69 000 000,00	-	69 000 000,00	49 319 038,21	-	-	49 319 038,21	-	-	-	-	-
FPAM71	37 600 000,00	-	37 600 000,00	13 799 070,06	-	-	13 799 070,06	-	-	-	-	-
901	37 600 000,00	-	37 600 000,00	13 799 070,06	-	-	13 799 070,06	-	-	-	-	-
10	-	-	-	-	-	-	-	-	-	-	-	-
11	300 000,00	-	300 000,00	78 820,43	-	-	78 820,43	-	-	-	-	-
12	37 300 000,00	-	37 300 000,00	13 720 249,63	-	-	13 720 249,63	-	-	-	-	-
909	-	-	-	-	-	-	-	-	-	-	-	-
91	-	-	-	-	-	-	-	-	-	-	-	-
LO - Logement	-	-	-	-	-	-	-	-	-	-	-	-
905 - Aménagement des territoires et habitat	-	-	-	-	-	-	-	-	-	-	-	-
555 - Logement social	-	-	-	-	-	-	-	-	-	-	-	-
LOM71	173 000 000,00	-	173 000 000,00	119 694 089,79	-	-	119 694 089,79	-	-	-	-	-
905	173 000 000,00	-	173 000 000,00	119 694 089,79	-	-	119 694 089,79	-	-	-	-	-
50	-	-	-	-	-	-	-	-	-	-	-	-
54	173 000 000,00	-	173 000 000,00	119 694 089,79	-	-	119 694 089,79	-	-	-	-	-
MAJI - Marché, achats, juridique et immobilier	-	-	-	12 088,04	12 088,04	-	12 088,04	12 088,04	-	-	12 088,04	12 088,04
900 - Services généraux	-	-	-	12 088,04	12 088,04	-	12 088,04	12 088,04	-	-	12 088,04	12 088,04
020 - Administration générale de la collectivité	-	-	-	12 088,04	12 088,04	-	12 088,04	12 088,04	-	-	12 088,04	12 088,04

SECTEURS LOLF	SITUATION BUDGETAIRE			SITUATION DES AFFECTATIONS			SITUATION DES ENGAGEMENTS			SITUATION DES CREDITS DE PAIEMENTS		
	AP ouvertes au BP 2014	Mouvements	Total AP ouvertes	Total AP affectées	AP affectées non couvertes par des CP au 01/01/2024	AP caduques, clôturées en 2024	Total AP engagées	AP affectées et engagées non couvertes par des CP au 01/01/2024	AP caduques, clôturées en 2024	CP mandatés en 2024	AP affectées non couvertes par des CP au 31/12/2024	AP affectées et engagées non couvertes par des CP au 31/12/2024
MOM71	166 000 000,00	-5 770 521,00	160 229 479,00	75 160 974,34	-	-	75 160 974,34	-	-	-	-	-
905	2 000 000,00	-	2 000 000,00	621 572,39	-	-	621 572,39	-	-	-	-	-
52	2 000 000,00	-	2 000 000,00	621 572,39	-	-	621 572,39	-	-	-	-	-
907	32 250 000,00	-	32 250 000,00	18 735 529,82	-	-	18 735 529,82	-	-	-	-	-
77	8 000 000,00	-137 955,71	7 862 044,29	4 508 550,78	-	-	4 508 550,78	-	-	-	-	-
78	24 250 000,00	137 955,71	24 387 955,71	14 226 979,04	-	-	14 226 979,04	-	-	-	-	-
908	131 750 000,00	-5 770 521,00	125 979 479,00	55 803 872,13	-	-	55 803 872,13	-	-	-	-	-
818	84 750 000,00	-6 357 321,00	78 392 679,00	31 920 517,25	-	-	31 920 517,25	-	-	-	-	-
821	18 000 000,00	-13 000 000,00	5 000 000,00	5 000 000,00	-	-	5 000 000,00	-	-	-	-	-
823	4 000 000,00	13 000 000,00	17 000 000,00	14 793 586,75	-	-	14 793 586,75	-	-	-	-	-
825	25 000 000,00	586 800,00	25 586 800,00	4 089 768,13	-	-	4 089 768,13	-	-	-	-	-
PMGM71	2 310 000,00	-	2 310 000,00	1 914 907,74	-	-	1 914 907,74	-	-	-	-	-
900	2 310 000,00	-	2 310 000,00	1 914 907,74	-	-	1 914 907,74	-	-	-	-	-
0202	2 310 000,00	-	2 310 000,00	1 914 907,74	-	-	1 914 907,74	-	-	-	-	-
PRHM71	98 000,00	-	98 000,00	10 695,77	-	-	10 695,77	-	-	-	-	-
900	98 000,00	-	98 000,00	10 695,77	-	-	10 695,77	-	-	-	-	-
0201	98 000,00	-	98 000,00	10 695,77	-	-	10 695,77	-	-	-	-	-
PV - Politique de la ville	-	-	-	-	-	-	-	-	-	-	-	-
905 - Aménagement des territoires et habitat	-	-	-	-	-	-	-	-	-	-	-	-
52 - Politique de la ville	-	-	-	-	-	-	-	-	-	-	-	-
PVM71	78 000 000,00	-	78 000 000,00	43 705 359,49	-	-	43 705 359,49	-	-	-	-	-
905	78 000 000,00	-	78 000 000,00	43 705 359,49	-	-	43 705 359,49	-	-	-	-	-
51	78 000 000,00	-	78 000 000,00	43 705 359,49	-	-	43 705 359,49	-	-	-	-	-
RIN - Recherche	-	-	-	-	435 760,27	-435 760,27	-	435 760,27	-435 760,27	-	-	-
906 - Action économique	-	-	-	-	435 760,27	-435 760,27	-	435 760,27	-435 760,27	-	-	-
67 - Recherche et innovation	-	-	-	-	435 760,27	-435 760,27	-	435 760,27	-435 760,27	-	-	-
RINM71	33 000 000,00	-	33 000 000,00	19 990 691,87	-	-	19 990 691,87	-	-	-	-	-
909	33 000 000,00	-	33 000 000,00	19 990 691,87	-	-	19 990 691,87	-	-	-	-	-
92	33 000 000,00	-	33 000 000,00	19 990 691,87	-	-	19 990 691,87	-	-	-	-	-
RURM71	11 500 000,00	-	11 500 000,00	7 931 386,31	-	-	7 931 386,31	-	-	-	-	-
905	7 900 000,00	-	7 900 000,00	6 770 162,62	-	-	6 770 162,62	-	-	-	-	-
53	7 900 000,00	-	7 900 000,00	6 770 162,62	-	-	6 770 162,62	-	-	-	-	-
907	3 600 000,00	-	3 600 000,00	1 161 223,69	-	-	1 161 223,69	-	-	-	-	-
76	3 600 000,00	-	3 600 000,00	1 161 223,69	-	-	1 161 223,69	-	-	-	-	-
SE - Sécurité	-	-	-	29 942,13	29 942,13	-	29 942,13	29 942,13	-	-	29 942,13	29 942,13
902 - Enseignement, formation professionnelle et apprentissage	-	-	-	29 942,13	29 942,13	-	29 942,13	29 942,13	-	-	29 942,13	29 942,13
29 - Sécurité	-	-	-	29 942,13	29 942,13	-	29 942,13	29 942,13	-	-	29 942,13	29 942,13
SEM71	26 000 000,00	-	26 000 000,00	10 379 453,58	-	-	10 379 453,58	-	-	-	-	-
902	3 839 000,00	-	3 839 000,00	3 172 581,70	-	-	3 172 581,70	-	-	-	-	-
27	3 839 000,00	-	3 839 000,00	3 172 581,70	-	-	3 172 581,70	-	-	-	-	-
903	3 380 000,00	-	3 380 000,00	2 738 087,82	-	-	2 738 087,82	-	-	-	-	-
37	3 380 000,00	-	3 380 000,00	2 738 087,82	-	-	2 738 087,82	-	-	-	-	-
905	9 600 000,00	-	9 600 000,00	4 468 784,06	-	-	4 468 784,06	-	-	-	-	-
57	9 600 000,00	-	9 600 000,00	4 468 784,06	-	-	4 468 784,06	-	-	-	-	-
908	9 181 000,00	-	9 181 000,00	-	-	-	-	-	-	-	-	-
87	9 181 000,00	-	9 181 000,00	-	-	-	-	-	-	-	-	-
SIM71	4 632 000,00	-	4 632 000,00	4 413 526,32	-	-	4 413 526,32	-	-	-	-	-
900	4 632 000,00	-	4 632 000,00	4 413 526,32	-	-	4 413 526,32	-	-	-	-	-
0202	4 632 000,00	-	4 632 000,00	4 413 526,32	-	-	4 413 526,32	-	-	-	-	-

SECTEURS LOLF	SITUATION BUDGETAIRE			SITUATION DES AFFECTATIONS			SITUATION DES ENGAGEMENTS			SITUATION DES CREDITS DE PAIEMENTS		
	AP ouvertes au BP 2014	Mouvements	Total AP ouvertes	Total AP affectées	AP affectées non couvertes par des CP au 01/01/2024	AP caduques, clôturées en 2024	Total AP engagées	AP affectées et engagées non couvertes par des CP au 01/01/2024	AP caduques, clôturées en 2024	CP mandatés en 2024	AP affectées non couvertes par des CP au 31/12/2024	AP affectées et engagées non couvertes par des CP au 31/12/2024
SL - Sports et Loisirs	-	-	-	1 611,39	1 611,39	-	1 611,39	1 611,39	-	-	1 611,39	1 611,39
903 - Culture, vie sociale, jeunesse, sports et loisirs	-	-	-	1 611,39	1 611,39	-	1 611,39	1 611,39	-	-	1 611,39	1 611,39
338 - Autres activités pour les jeunes	-	-	-	1 611,39	1 611,39	-	1 611,39	1 611,39	-	-	1 611,39	1 611,39
SLM71	54 700 000,00	-	54 700 000,00	36 061 194,90	-	-	36 061 194,90	-	-	-	-	-
903	54 700 000,00	-	54 700 000,00	36 061 194,90	-	-	36 061 194,90	-	-	-	-	-
32	32 500 000,00	-	32 500 000,00	22 292 716,19	-	-	22 292 716,19	-	-	-	-	-
33	22 200 000,00	-	22 200 000,00	13 768 478,71	-	-	13 768 478,71	-	-	-	-	-
TCM71	787 000 000,00	5 770 521,00	792 770 521,00	393 366 989,47	-	-	393 366 989,47	-	-	-	-	-
908	787 000 000,00	5 770 521,00	792 770 521,00	393 366 989,47	-	-	393 366 989,47	-	-	-	-	-
810	27 000 000,00	-8 647 983,00	18 352 017,00	11 995 675,71	-	-	11 995 675,71	-	-	-	-	-
811	651 000 000,00	9 654 504,00	660 654 504,00	301 357 834,75	-	-	301 357 834,75	-	-	-	-	-
812	109 000 000,00	4 764 000,00	113 764 000,00	80 013 479,01	-	-	80 013 479,01	-	-	-	-	-
TM - Transports et mobilités	-	-	-	62 251 759,34	52 894 610,26	-	62 251 759,34	52 894 610,26	-	3 665 568,88	49 229 041,38	49 229 041,38
907 - Environnement	-	-	-	985 502,56	985 502,56	-	985 502,56	985 502,56	-	-	985 502,56	985 502,56
77 - Environnement des infrastructures de transports	-	-	-	985 502,56	985 502,56	-	985 502,56	985 502,56	-	-	985 502,56	985 502,56
908 - Transports	-	-	-	61 266 256,78	51 909 107,70	-	61 266 256,78	51 909 107,70	-	3 665 568,88	48 243 538,82	48 243 538,82
822 - Transport ferroviaire	-	-	-	41 928 022,84	35 842 265,53	-	41 928 022,84	35 842 265,53	-	2 600 624,62	33 241 640,91	33 241 640,91
828 - Autres transports	-	-	-	13 803 532,68	11 333 646,09	-	13 803 532,68	11 333 646,09	-	558 531,01	10 775 115,08	10 775 115,08
843 - Voirie départementale	-	-	-	2 206 413,25	2 206 413,25	-	2 206 413,25	2 206 413,25	-	506 413,25	1 700 000,00	1 700 000,00
852 - Gares et autres infrastructures ferroviaires	-	-	-	3 328 288,01	2 526 782,83	-	3 328 288,01	2 526 782,83	-	-	2 526 782,83	2 526 782,83
TMSPM71	46 500 000,00	-	46 500 000,00	11 044 678,01	-	-	11 044 678,01	-	-	-	-	-
908	46 500 000,00	-	46 500 000,00	11 044 678,01	-	-	11 044 678,01	-	-	-	-	-
883	9 850 000,00	415 000,00	10 265 000,00	8 404 915,31	-	-	8 404 915,31	-	-	-	-	-
884	1 500 000,00	-350 000,00	1 150 000,00	81 149,31	-	-	81 149,31	-	-	-	-	-
885	35 150 000,00	-65 000,00	35 085 000,00	2 558 613,39	-	-	2 558 613,39	-	-	-	-	-
888	-	-	-	-	-	-	-	-	-	-	-	-
TOM71	5 000 000,00	-	5 000 000,00	3 739 973,98	-	-	3 739 973,98	-	-	-	-	-
909	5 000 000,00	-	5 000 000,00	3 739 973,98	-	-	3 739 973,98	-	-	-	-	-
95	5 000 000,00	-	5 000 000,00	3 739 973,98	-	-	3 739 973,98	-	-	-	-	-
Total général	2 409 460 000,00	-	2 409 460 000,00	1 495 828 977,59	78 406 978,02	-447 830,60	1 495 828 977,59	78 406 978,02	-447 830,60	4 256 924,36	73 702 223,06	73 702 223,06
				62,08 %						0,28 %	-6,00 %	-6,00 %

Situation des restes à mandater sur les autorisations de programme de l'exercice 2015	
---	--

SECTEURS LOLF	SITUATION BUDGETAIRE			SITUATION DES AFFECTATIONS			SITUATION DES ENGAGEMENTS			SITUATION DES CREDITS DE PAIEMENTS		
	AP ouvertes au BP 2015	Mouvements	Total AP ouvertes	Total AP affectées	AP affectées non couvertes par des CP au 01/01/2024	AP caduques, clôturées en 2024	Total AP engagées	AP affectées et engagées non couvertes par des CP au 01/01/2024	AP caduques, clôturées en 2024	CP mandatés en 2024	AP affectées non couvertes par des CP au 31/12/2024	AP affectées et engagées non couvertes par des CP au 31/12/2024
AGRM71	5 600 000,00	-	5 600 000,00	2 305 322,74	-	-	2 305 322,74	-	-	-	-	-
909	5 600 000,00	-	5 600 000,00	2 305 322,74	-	-	2 305 322,74	-	-	-	-	-
93	5 600 000,00	-	5 600 000,00	2 305 322,74	-	-	2 305 322,74	-	-	-	-	-
AIE - Actions internationales	-	-	-	-	6 839,31	-6 839,31	-	6 839,31	-6 839,31	-	-	-
900 - Services généraux	-	-	-	-	6 839,31	-6 839,31	-	6 839,31	-6 839,31	-	-	-
045 - Actions internationales	-	-	-	-	-	-	-	-	-	-	-	-
048 - Autres actions	-	-	-	-	6 839,31	-6 839,31	-	6 839,31	-6 839,31	-	-	-
AIEM71	3 400 000,00	-	3 400 000,00	1 428 838,21	-	-	1 428 838,21	-	-	-	-	-
900	3 400 000,00	-	3 400 000,00	1 428 838,21	-	-	1 428 838,21	-	-	-	-	-
044	3 200 000,00	-	3 200 000,00	1 428 838,21	-	-	1 428 838,21	-	-	-	-	-
048	200 000,00	-	200 000,00	-	-	-	-	-	-	-	-	-
AM - Aménagement	-	-	-	581 494,31	1 550 274,18	-1 550 274,18	581 494,31	1 550 274,18	-1 550 274,18	-	-	-
905 - Aménagement des territoires et habitat	-	-	-	581 494,31	1 550 274,18	-1 550 274,18	581 494,31	1 550 274,18	-1 550 274,18	-	-	-
515 - Opérations d'aménagement	-	-	-	581 494,31	1 550 274,18	-1 550 274,18	581 494,31	1 550 274,18	-1 550 274,18	-	-	-
AMM71	104 400 000,00	-	104 400 000,00	45 039 608,66	-	-	45 039 608,66	-	-	-	-	-
905	104 400 000,00	-	104 400 000,00	45 039 608,66	-	-	45 039 608,66	-	-	-	-	-
50	-	-	-	-	-	-	-	-	-	-	-	-
52	104 400 000,00	-	104 400 000,00	45 039 608,66	-	-	45 039 608,66	-	-	-	-	-
53	-	-	-	-	-	-	-	-	-	-	-	-
907	-	-	-	-	-	-	-	-	-	-	-	-
76	-	-	-	-	-	-	-	-	-	-	-	-
CIM71	-	-	-	-	-	-	-	-	-	-	-	-
900	-	-	-	-	-	-	-	-	-	-	-	-
021	-	-	-	-	-	-	-	-	-	-	-	-
904	-	-	-	-	-	-	-	-	-	-	-	-
40	-	-	-	-	-	-	-	-	-	-	-	-
COMM71	400 000,00	-	400 000,00	61 729,76	-	-	61 729,76	-	-	-	-	-
900	400 000,00	-	400 000,00	61 729,76	-	-	61 729,76	-	-	-	-	-
0202	400 000,00	-	400 000,00	61 729,76	-	-	61 729,76	-	-	-	-	-
COOM71	2 200 000,00	-	2 200 000,00	-	-	-	-	-	-	-	-	-
900	2 200 000,00	-	2 200 000,00	-	-	-	-	-	-	-	-	-
041	2 200 000,00	-	2 200 000,00	-	-	-	-	-	-	-	-	-
CU - Culture	-	-	-	102,08	102,08	-	102,08	102,08	-	-	102,08	102,08
903 - Culture, vie sociale, jeunesse, sports et loisirs	-	-	-	102,08	102,08	-	102,08	102,08	-	-	102,08	102,08
311 - Activités artistiques, actions et manifestations culturelles	-	-	-	-	-	-	-	-	-	-	-	-
312 - Patrimoine	-	-	-	102,08	102,08	-	102,08	102,08	-	-	102,08	102,08
CUM71	34 670 000,00	-3 573 849,55	31 096 150,45	17 044 117,32	-	-	17 044 117,32	-	-	-	-	-
903	34 670 000,00	-3 573 849,55	31 096 150,45	17 044 117,32	-	-	17 044 117,32	-	-	-	-	-
311	2 500 000,00	-	2 500 000,00	1 829 388,00	-	-	1 829 388,00	-	-	-	-	-
312	27 812 000,00	-6 434 204,55	21 377 795,45	9 422 242,17	-	-	9 422 242,17	-	-	-	-	-
313	4 358 000,00	2 860 355,00	7 218 355,00	5 792 487,15	-	-	5 792 487,15	-	-	-	-	-
DEEE - Développement économique , innovation et TIC	-	-	-	61 635,96	-	-	61 635,96	-	-	-	-	-
906 - Action économique	-	-	-	61 635,96	-	-	61 635,96	-	-	-	-	-
632 - Industrie, commerce et artisanat	-	-	-	-	-	-	-	-	-	-	-	-
633 - Développement touristique	-	-	-	61 635,96	-	-	61 635,96	-	-	-	-	-
67 - Recherche et innovation	-	-	-	-	-	-	-	-	-	-	-	-

SECTEURS LOLF	SITUATION BUDGETAIRE			SITUATION DES AFFECTATIONS			SITUATION DES ENGAGEMENTS			SITUATION DES CREDITS DE PAIEMENTS		
	AP ouvertes au BP 2015	Mouvements	Total AP ouvertes	Total AP affectées	AP affectées non couvertes par des CP au 01/01/2024	AP caduques, clôturées en 2024	Total AP engagées	AP affectées et engagées non couvertes par des CP au 01/01/2024	AP caduques, clôturées en 2024	CP mandatés en 2024	AP affectées non couvertes par des CP au 31/12/2024	AP affectées et engagées non couvertes par des CP au 31/12/2024
DEEEM71	157 300 000,00	-	157 300 000,00	78 675 495,48	-	-	78 675 495,48	-	-	-	-	-
905	26 800 000,00	-	26 800 000,00	16 582 017,22	-	-	16 582 017,22	-	-	-	-	-
56	26 800 000,00	-	26 800 000,00	16 582 017,22	-	-	16 582 017,22	-	-	-	-	-
909	130 500 000,00	-	130 500 000,00	62 093 478,26	-	-	62 093 478,26	-	-	-	-	-
91	64 620 000,00	-	64 620 000,00	22 513 545,77	-	-	22 513 545,77	-	-	-	-	-
92	39 500 000,00	-	39 500 000,00	21 396 657,15	-	-	21 396 657,15	-	-	-	-	-
94	26 380 000,00	-	26 380 000,00	18 183 275,34	-	-	18 183 275,34	-	-	-	-	-
DSS - Développement social et santé	-	-	-	-	-	-	-	-	-	-	-	-
904 - Santé et action sociale (hors APA, RSA et régularisations RMI)	-	-	-	-	-	-	-	-	-	-	-	-
414 - Dispensaires et autres établissements sanitaires	-	-	-	-	-	-	-	-	-	-	-	-
4238 - Autres actions en faveur des personnes âgées	-	-	-	-	-	-	-	-	-	-	-	-
425 - Personnes handicapées	-	-	-	-	-	-	-	-	-	-	-	-
428 - Autres interventions sociales	-	-	-	-	-	-	-	-	-	-	-	-
DSSM71	54 700 000,00	-	54 700 000,00	23 255 309,94	-	-	23 255 309,94	-	-	-	-	-
901	2 800 000,00	-	2 800 000,00	1 922 588,48	-	-	1 922 588,48	-	-	-	-	-
13	2 800 000,00	-	2 800 000,00	1 922 588,48	-	-	1 922 588,48	-	-	-	-	-
904	51 900 000,00	-	51 900 000,00	21 332 721,46	-	-	21 332 721,46	-	-	-	-	-
41	8 200 000,00	-	8 200 000,00	4 280 496,74	-	-	4 280 496,74	-	-	-	-	-
42	43 700 000,00	-	43 700 000,00	17 052 224,72	-	-	17 052 224,72	-	-	-	-	-
EAE - Environnement et énergie	-	-	-	201 630,02	-	-	201 630,02	-	-	-	-	-
907 - Environnement	-	-	-	-	-	-	-	-	-	-	-	-
7213 - Tri, valorisation et traitement des déchets	-	-	-	-	-	-	-	-	-	-	-	-
735 - Lutte contre les inondations	-	-	-	-	-	-	-	-	-	-	-	-
908 - Transports	-	-	-	201 630,02	-	-	201 630,02	-	-	-	-	-
87 - Circulations douces	-	-	-	201 630,02	-	-	201 630,02	-	-	-	-	-
EAEM71	108 000 000,00	-	108 000 000,00	62 016 261,46	-	-	62 016 261,46	-	-	-	-	-
907	108 000 000,00	-	108 000 000,00	62 016 261,46	-	-	62 016 261,46	-	-	-	-	-
71	300 000,00	-	300 000,00	86 164,07	-	-	86 164,07	-	-	-	-	-
72	12 630 000,00	-	12 630 000,00	3 701 821,52	-	-	3 701 821,52	-	-	-	-	-
73	620 000,00	-	620 000,00	620 000,00	-	-	620 000,00	-	-	-	-	-
74	14 700 000,00	-178 814,94	14 521 185,06	4 915 702,93	-	-	4 915 702,93	-	-	-	-	-
75	55 700 000,00	178 814,94	55 878 814,94	30 843 504,33	-	-	30 843 504,33	-	-	-	-	-
76	23 650 000,00	-	23 650 000,00	21 549 068,61	-	-	21 549 068,61	-	-	-	-	-
78	400 000,00	-	400 000,00	300 000,00	-	-	300 000,00	-	-	-	-	-
ESE - Enseignement secondaire	-	-	-	14 939 082,91	14 812 782,04	-142 820,28	14 939 082,91	14 784 798,75	-114 836,99	542 785,51	14 127 176,25	14 127 176,25
902 - Enseignement, formation professionnelle et apprentissage	-	-	-	14 939 082,91	14 812 782,04	-142 820,28	14 939 082,91	14 784 798,75	-114 836,99	542 785,51	14 127 176,25	14 127 176,25
222 - Lycées publics	-	-	-	13 698 932,52	13 573 284,19	-142 820,28	13 698 932,52	13 545 300,90	-114 836,99	542 785,51	12 887 678,40	12 887 678,40
24 - Cités scolaires	-	-	-	1 240 150,39	1 239 497,85	-	1 240 150,39	1 239 497,85	-	-	1 239 497,85	1 239 497,85
288 - Autres services annexes de l'enseignement	-	-	-	-	-	-	-	-	-	-	-	-
ESEM71	435 250 000,00	-2 357 184,00	432 892 816,00	353 616 458,73	-	-	353 616 458,73	-	-	-	-	-
902	435 250 000,00	-2 357 184,00	432 892 816,00	353 616 458,73	-	-	353 616 458,73	-	-	-	-	-
222	391 587 000,00	-5 403 768,45	386 183 231,55	316 728 553,43	-	-	316 728 553,43	-	-	-	-	-
223	-	-	-	-	-	-	-	-	-	-	-	-
224	36 343 000,00	3 390 679,00	39 733 679,00	33 459 937,48	-	-	33 459 937,48	-	-	-	-	-
28	7 320 000,00	-344 094,55	6 975 905,45	3 427 967,82	-	-	3 427 967,82	-	-	-	-	-
ESU - Enseignement supérieur	-	-	-	2 611 808,78	5 248 619,20	-2 636 810,42	2 611 808,78	5 248 619,20	-2 636 810,42	978,53	2 610 830,25	2 610 830,25
902 - Enseignement, formation professionnelle et apprentissage	-	-	-	2 611 808,78	5 248 619,20	-2 636 810,42	2 611 808,78	5 248 619,20	-2 636 810,42	978,53	2 610 830,25	2 610 830,25
23 - Enseignement supérieur	-	-	-	2 611 808,78	5 248 619,20	-2 636 810,42	2 611 808,78	5 248 619,20	-2 636 810,42	978,53	2 610 830,25	2 610 830,25

SECTEURS LOLF	SITUATION BUDGETAIRE			SITUATION DES AFFECTATIONS			SITUATION DES ENGAGEMENTS			SITUATION DES CREDITS DE PAIEMENTS		
	AP ouvertes au BP 2015	Mouvements	Total AP ouvertes	Total AP affectées	AP affectées non couvertes par des CP au 01/01/2024	AP caduques, clôturées en 2024	Total AP engagées	AP affectées et engagées non couvertes par des CP au 01/01/2024	AP caduques, clôturées en 2024	CP mandatés en 2024	AP affectées non couvertes par des CP au 31/12/2024	AP affectées et engagées non couvertes par des CP au 31/12/2024
ESUM71	69 000 000,00	-	69 000 000,00	51 519 133,95	-	-	51 519 133,95	-	-	-	-	-
902	69 000 000,00	-	69 000 000,00	51 519 133,95	-	-	51 519 133,95	-	-	-	-	-
23	69 000 000,00	-	69 000 000,00	51 519 133,95	-	-	51 519 133,95	-	-	-	-	-
FPA - Formation professionnelle, apprentissage et emploi	-	-	-	-	-	-	-	-	-	-	-	-
902 - Enseignement, formation professionnelle et apprentissage	-	-	-	-	-	-	-	-	-	-	-	-
26 - Apprentissage	-	-	-	-	-	-	-	-	-	-	-	-
FPAM71	37 600 000,00	-	37 600 000,00	17 616 142,69	-	-	17 616 142,69	-	-	-	-	-
901	37 600 000,00	-	37 600 000,00	17 616 142,69	-	-	17 616 142,69	-	-	-	-	-
10	-	-	-	-	-	-	-	-	-	-	-	-
11	282 225,40	-	282 225,40	77 765,00	-	-	77 765,00	-	-	-	-	-
116	17 774,60	-	17 774,60	-	-	-	-	-	-	-	-	-
12	37 300 000,00	-	37 300 000,00	17 538 377,69	-	-	17 538 377,69	-	-	-	-	-
909	-	-	-	-	-	-	-	-	-	-	-	-
91	-	-	-	-	-	-	-	-	-	-	-	-
LO - Logement	-	-	-	1 114 536,79	-	-	1 114 536,79	-	-	-	-	-
905 - Aménagement des territoires et habitat	-	-	-	1 114 536,79	-	-	1 114 536,79	-	-	-	-	-
553 - Aide à l'accession à la propriété	-	-	-	891 993,03	-	-	891 993,03	-	-	-	-	-
555 - Logement social	-	-	-	222 543,76	-	-	222 543,76	-	-	-	-	-
LOM71	162 500 000,00	-	162 500 000,00	114 126 600,36	-	-	114 126 600,36	-	-	-	-	-
905	162 500 000,00	-	162 500 000,00	114 126 600,36	-	-	114 126 600,36	-	-	-	-	-
50	-	-	-	-	-	-	-	-	-	-	-	-
54	162 500 000,00	-	162 500 000,00	114 126 600,36	-	-	114 126 600,36	-	-	-	-	-
MAJI - Marché, achats, juridique et immobilier	-	-	-	9 636,31	9 636,31	-	6 134,25	6 134,25	-	-	9 636,31	6 134,25
900 - Services généraux	-	-	-	9 636,31	9 636,31	-	6 134,25	6 134,25	-	-	9 636,31	6 134,25
020 - Administration générale de la collectivité	-	-	-	9 636,31	9 636,31	-	6 134,25	6 134,25	-	-	9 636,31	6 134,25
MOM71	166 000 000,00	17 597 379,93	183 597 379,93	102 957 970,58	-	-	102 957 970,58	-	-	-	-	-
905	2 000 000,00	-	2 000 000,00	-	-	-	-	-	-	-	-	-
52	2 000 000,00	-	2 000 000,00	-	-	-	-	-	-	-	-	-
907	34 000 000,00	-	34 000 000,00	16 931 700,73	-	-	16 931 700,73	-	-	-	-	-
77	9 500 000,00	1 623 104,41	11 123 104,41	6 781 364,14	-	-	6 781 364,14	-	-	-	-	-
78	24 500 000,00	-1 623 104,41	22 876 895,59	10 150 336,59	-	-	10 150 336,59	-	-	-	-	-
908	130 000 000,00	17 597 379,93	147 597 379,93	86 026 269,85	-	-	86 026 269,85	-	-	-	-	-
818	72 000 000,00	724 149,93	72 724 149,93	34 151 607,32	-	-	34 151 607,32	-	-	-	-	-
821	18 000 000,00	20 800 000,00	38 800 000,00	38 800 000,00	-	-	38 800 000,00	-	-	-	-	-
823	15 000 000,00	-5 618 770,00	9 381 230,00	7 319 144,69	-	-	7 319 144,69	-	-	-	-	-
825	25 000 000,00	1 692 000,00	26 692 000,00	5 755 517,84	-	-	5 755 517,84	-	-	-	-	-
PMGM71	3 430 000,00	-	3 430 000,00	2 021 657,89	-	-	2 021 657,89	-	-	-	-	-
900	3 430 000,00	-	3 430 000,00	2 021 657,89	-	-	2 021 657,89	-	-	-	-	-
0202	3 430 000,00	-	3 430 000,00	2 021 657,89	-	-	2 021 657,89	-	-	-	-	-
PRHM71	100 000,00	-	100 000,00	51 497,86	-	-	51 497,86	-	-	-	-	-
900	100 000,00	-	100 000,00	51 497,86	-	-	51 497,86	-	-	-	-	-
0201	100 000,00	-	100 000,00	51 497,86	-	-	51 497,86	-	-	-	-	-
PV - Politique de la ville	-	-	-	834 910,45	-	-	834 910,45	-	-	-	-	-
905 - Aménagement des territoires et habitat	-	-	-	834 910,45	-	-	834 910,45	-	-	-	-	-
52 - Politique de la ville	-	-	-	834 910,45	-	-	834 910,45	-	-	-	-	-
PVM71	40 000 000,00	-	40 000 000,00	29 770 598,68	-	-	29 770 598,68	-	-	-	-	-
905	40 000 000,00	-	40 000 000,00	29 770 598,68	-	-	29 770 598,68	-	-	-	-	-
51	40 000 000,00	-	40 000 000,00	29 770 598,68	-	-	29 770 598,68	-	-	-	-	-

SECTEURS LOLF	SITUATION BUDGETAIRE			SITUATION DES AFFECTATIONS			SITUATION DES ENGAGEMENTS			SITUATION DES CREDITS DE PAIEMENTS		
	AP ouvertes au BP 2015	Mouvements	Total AP ouvertes	Total AP affectées	AP affectées non couvertes par des CP au 01/01/2024	AP caduques, clôturées en 2024	Total AP engagées	AP affectées et engagées non couvertes par des CP au 01/01/2024	AP caduques, clôturées en 2024	CP mandatés en 2024	AP affectées non couvertes par des CP au 31/12/2024	AP affectées et engagées non couvertes par des CP au 31/12/2024
RIN - Recherche	-	-	-	694 993,16	-	-	694 993,16	-	-	-	-	-
906 - Action économique	-	-	-	694 993,16	-	-	694 993,16	-	-	-	-	-
67 - Recherche et innovation	-	-	-	694 993,16	-	-	694 993,16	-	-	-	-	-
RINM71	33 000 000,00	-	33 000 000,00	25 855 161,48	-	-	25 855 161,48	-	-	-	-	-
909	33 000 000,00	-	33 000 000,00	25 855 161,48	-	-	25 855 161,48	-	-	-	-	-
92	33 000 000,00	-	33 000 000,00	25 855 161,48	-	-	25 855 161,48	-	-	-	-	-
RURM71	10 100 000,00	-	10 100 000,00	6 780 300,19	-	-	6 780 300,19	-	-	-	-	-
905	7 600 000,00	-	7 600 000,00	5 326 859,87	-	-	5 326 859,87	-	-	-	-	-
53	7 600 000,00	-	7 600 000,00	5 326 859,87	-	-	5 326 859,87	-	-	-	-	-
907	2 500 000,00	-	2 500 000,00	1 453 440,32	-	-	1 453 440,32	-	-	-	-	-
76	2 500 000,00	-	2 500 000,00	1 453 440,32	-	-	1 453 440,32	-	-	-	-	-
SE - Sécurité	-	-	-	31 786,05	31 786,05	-	31 786,05	31 786,05	-	-	31 786,05	31 786,05
902 - Enseignement, formation professionnelle et apprentissage	-	-	-	31 786,05	31 786,05	-	31 786,05	31 786,05	-	-	31 786,05	31 786,05
29 - Sécurité	-	-	-	31 786,05	31 786,05	-	31 786,05	31 786,05	-	-	31 786,05	31 786,05
SEM71	11 250 000,00	2 357 184,00	13 607 184,00	6 596 495,94	-	-	6 596 495,94	-	-	-	-	-
902	3 293 000,00	2 357 184,00	5 650 184,00	5 593 397,95	-	-	5 593 397,95	-	-	-	-	-
27	3 293 000,00	2 357 184,00	5 650 184,00	5 593 397,95	-	-	5 593 397,95	-	-	-	-	-
903	1 400 000,00	-	1 400 000,00	935 726,99	-	-	935 726,99	-	-	-	-	-
37	1 400 000,00	-	1 400 000,00	935 726,99	-	-	935 726,99	-	-	-	-	-
905	5 150 000,00	-	5 150 000,00	67 371,00	-	-	67 371,00	-	-	-	-	-
57	5 150 000,00	-	5 150 000,00	67 371,00	-	-	67 371,00	-	-	-	-	-
908	1 407 000,00	-	1 407 000,00	-	-	-	-	-	-	-	-	-
87	1 407 000,00	-	1 407 000,00	-	-	-	-	-	-	-	-	-
SIM71	5 500 000,00	-	5 500 000,00	4 847 130,60	-	-	4 847 130,60	-	-	-	-	-
900	5 500 000,00	-	5 500 000,00	4 847 130,60	-	-	4 847 130,60	-	-	-	-	-
0202	5 500 000,00	-	5 500 000,00	4 847 130,60	-	-	4 847 130,60	-	-	-	-	-
SL - Sports et Loisirs	-	-	-	9 992,99	9 992,99	-	9 992,99	9 992,99	-	-	9 992,99	9 992,99
903 - Culture, vie sociale, jeunesse, sports et loisirs	-	-	-	9 992,99	9 992,99	-	9 992,99	9 992,99	-	-	9 992,99	9 992,99
338 - Autres activités pour les jeunes	-	-	-	9 992,99	9 992,99	-	9 992,99	9 992,99	-	-	9 992,99	9 992,99
SLM71	26 000 000,00	3 573 849,55	29 573 849,55	28 223 467,98	-	-	28 223 467,98	-	-	-	-	-
903	26 000 000,00	3 573 849,55	29 573 849,55	28 223 467,98	-	-	28 223 467,98	-	-	-	-	-
32	10 920 000,00	-	10 920 000,00	10 262 356,13	-	-	10 262 356,13	-	-	-	-	-
33	15 080 000,00	3 573 849,55	18 653 849,55	17 961 111,85	-	-	17 961 111,85	-	-	-	-	-
TCM71	790 000 000,00	-13 606 064,73	776 393 935,27	314 240 293,64	-	-	314 240 293,64	-	-	-	-	-
908	790 000 000,00	-13 606 064,73	776 393 935,27	314 240 293,64	-	-	314 240 293,64	-	-	-	-	-
810	27 000 000,00	-2 728 495,50	24 271 504,50	22 698 757,43	-	-	22 698 757,43	-	-	-	-	-
811	672 000 000,00	14 189 554,07	686 189 554,07	270 892 503,17	-	-	270 892 503,17	-	-	-	-	-
812	91 000 000,00	-25 067 123,30	65 932 876,70	20 649 033,04	-	-	20 649 033,04	-	-	-	-	-
TM - Transports et mobilités	-	-	-	113 867 298,35	112 109 704,73	-55 925,61	113 867 298,35	112 109 704,73	-55 925,61	7 925 299,27	104 128 479,85	104 128 479,85
907 - Environnement	-	-	-	4 231 040,27	3 663 744,64	-	4 231 040,27	3 663 744,64	-	1 177 733,90	2 486 010,74	2 486 010,74
77 - Environnement des infrastructures de transports	-	-	-	4 231 040,27	3 663 744,64	-	4 231 040,27	3 663 744,64	-	1 177 733,90	2 486 010,74	2 486 010,74
908 - Transports	-	-	-	109 636 258,08	108 445 960,09	-55 925,61	109 636 258,08	108 445 960,09	-55 925,61	6 747 565,37	101 642 469,11	101 642 469,11
820 - Services communs	-	-	-	21 180,20	21 180,20	-	21 180,20	21 180,20	-	-	21 180,20	21 180,20
822 - Transport ferroviaire	-	-	-	94 599 826,62	93 973 551,83	-55 925,61	94 599 826,62	93 973 551,83	-55 925,61	3 631 435,78	90 286 190,44	90 286 190,44
828 - Autres transports	-	-	-	8 621 686,67	8 165 415,41	-	8 621 686,67	8 165 415,41	-	205 822,20	7 959 593,21	7 959 593,21
843 - Voirie départementale	-	-	-	1 000 420,72	1 000 420,72	-	1 000 420,72	1 000 420,72	-	1 000 420,72	-	-
852 - Gares et autres infrastructures ferroviaires	-	-	-	4 084 009,40	4 084 009,40	-	4 084 009,40	4 084 009,40	-	1 437 858,85	2 646 150,55	2 646 150,55
853 - Haltes fluviales et autres infrastructures fluviales	-	-	-	539 177,19	431 425,25	-	539 177,19	431 425,25	-	-	431 425,25	431 425,25
854 - Ports et autres infrastructures portuaires	-	-	-	769 957,28	769 957,28	-	769 957,28	769 957,28	-	472 027,82	297 929,46	297 929,46

SECTEURS LOLF	SITUATION BUDGETAIRE			SITUATION DES AFFECTATIONS			SITUATION DES ENGAGEMENTS			SITUATION DES CREDITS DE PAIEMENTS		
	AP ouvertes au BP 2015	Mouvements	Total AP ouvertes	Total AP affectées	AP affectées non couvertes par des CP au 01/01/2024	AP caduques, clôturées en 2024	Total AP engagées	AP affectées et engagées non couvertes par des CP au 01/01/2024	AP caduques, clôturées en 2024	CP mandatés en 2024	AP affectées non couvertes par des CP au 31/12/2024	AP affectées et engagées non couvertes par des CP au 31/12/2024
TMSPM71	46 500 000,00	-3 991 315,20	42 508 684,80	4 535 869,71	-	-	4 535 869,71	-	-	-	-	-
908	46 500 000,00	-3 991 315,20	42 508 684,80	4 535 869,71	-	-	4 535 869,71	-	-	-	-	-
883	9 350 000,00	-2 939 335,73	6 410 664,27	2 307 806,46	-	-	2 307 806,46	-	-	-	-	-
884	6 800 000,00	-1 348 070,47	5 451 929,53	51 929,53	-	-	51 929,53	-	-	-	-	-
885	30 350 000,00	296 091,00	30 646 091,00	2 176 133,72	-	-	2 176 133,72	-	-	-	-	-
888	-	-	-	-	-	-	-	-	-	-	-	-
TOM71	5 000 000,00	-	5 000 000,00	3 283 951,93	-	-	3 283 951,93	-	-	-	-	-
909	5 000 000,00	-	5 000 000,00	3 283 951,93	-	-	3 283 951,93	-	-	-	-	-
95	5 000 000,00	-	5 000 000,00	3 283 951,93	-	-	3 283 951,93	-	-	-	-	-
UEM71	25 116 000,00	-	25 116 000,00	-	-	-	-	-	-	-	-	-
906	25 116 000,00	-	25 116 000,00	-	-	-	-	-	-	-	-	-
62	25 116 000,00	-	25 116 000,00	-	-	-	-	-	-	-	-	-
63	-	-	-	-	-	-	-	-	-	-	-	-
Total général	2 337 016 000,00	-	2 337 016 000,00	1 430 828 323,94	133 779 736,89	-4 392 669,80	1 430 824 821,88	133 748 251,54	-4 364 686,51	8 469 063,31	120 918 003,78	120 914 501,72
				61,22 %						0,59 %	-9,61 %	-9,60 %

Situation des restes à mandater sur les autorisations de programme de l'exercice 2016

SECTEURS LOLF	SITUATION BUDGETAIRE			SITUATION DES AFFECTATIONS			SITUATION DES ENGAGEMENTS			SITUATION DES CREDITS DE PAIEMENTS		
	AP ouvertes au BP 2016	Mouvements	Total AP ouvertes	Total AP affectées	AP affectées non couvertes par des CP au 01/01/2024	AP caduques, clôturées en 2024	Total AP engagées	AP affectées et engagées non couvertes par des CP au 01/01/2024	AP caduques, clôturées en 2024	CP mandatés en 2024	AP affectées non couvertes par des CP au 31/12/2024	AP affectées et engagées non couvertes par des CP au 31/12/2024
AGRI - Agriculture	-	-	-	38 591,31	140 991,09	-140 991,09	38 591,31	140 991,09	-140 991,09	-	-	-
906 - Action économique	-	-	-	38 591,31	140 991,09	-140 991,09	38 591,31	140 991,09	-140 991,09	-	-	-
6312 - Autres	-	-	-	38 591,31	140 991,09	-140 991,09	38 591,31	140 991,09	-140 991,09	-	-	-
6318 - Autres	-	-	-	-	-	-	-	-	-	-	-	-
AGRIM71	5 500 000,00	800 000,00	6 300 000,00	5 203 801,43	-	-	5 203 801,43	-	-	-	-	-
909	5 500 000,00	800 000,00	6 300 000,00	5 203 801,43	-	-	5 203 801,43	-	-	-	-	-
93	5 500 000,00	800 000,00	6 300 000,00	5 203 801,43	-	-	5 203 801,43	-	-	-	-	-
AIE - Actions internationales	-	-	-	-	12 082,56	-12 082,56	-	12 082,56	-12 082,56	-	-	-
900 - Services généraux	-	-	-	-	12 082,56	-12 082,56	-	12 082,56	-12 082,56	-	-	-
045 - Actions internationales	-	-	-	-	-	-	-	-	-	-	-	-
048 - Autres actions	-	-	-	-	12 082,56	-12 082,56	-	12 082,56	-12 082,56	-	-	-
AIEM71	2 100 000,00	-	2 100 000,00	567 306,24	-	-	567 306,24	-	-	-	-	-
900	2 100 000,00	-	2 100 000,00	567 306,24	-	-	567 306,24	-	-	-	-	-
044	1 800 000,00	-	1 800 000,00	567 306,24	-	-	567 306,24	-	-	-	-	-
048	300 000,00	-	300 000,00	-	-	-	-	-	-	-	-	-
AM - Aménagement	-	-	-	3 143 056,35	967 284,15	-906 833,75	3 143 056,35	967 284,15	-906 833,75	-	60 450,40	60 450,40
900 - Services généraux	-	-	-	-	65 952,33	-65 952,33	-	65 952,33	-65 952,33	-	-	-
042 - Actions interrégionales	-	-	-	-	65 952,33	-65 952,33	-	65 952,33	-65 952,33	-	-	-
905 - Aménagement des territoires et habitat	-	-	-	3 143 056,35	901 331,82	-840 881,42	3 143 056,35	901 331,82	-840 881,42	-	60 450,40	60 450,40
515 - Opérations d'aménagement	-	-	-	3 143 056,35	901 331,82	-840 881,42	3 143 056,35	901 331,82	-840 881,42	-	60 450,40	60 450,40
AMM71	57 333 000,00	-600 000,00	56 733 000,00	29 647 978,99	-	-	29 647 978,99	-	-	-	-	-
900	333 000,00	-	333 000,00	221 571,16	-	-	221 571,16	-	-	-	-	-
041	333 000,00	-	333 000,00	221 571,16	-	-	221 571,16	-	-	-	-	-
905	57 000 000,00	-600 000,00	56 400 000,00	29 426 407,83	-	-	29 426 407,83	-	-	-	-	-
50	-	-	-	-	-	-	-	-	-	-	-	-
52	57 000 000,00	-600 000,00	56 400 000,00	29 426 407,83	-	-	29 426 407,83	-	-	-	-	-
53	-	-	-	-	-	-	-	-	-	-	-	-
CIM71	800 000,00	-	800 000,00	-	-	-	-	-	-	-	-	-
900	800 000,00	-	800 000,00	-	-	-	-	-	-	-	-	-
021	800 000,00	-	800 000,00	-	-	-	-	-	-	-	-	-
904	-	-	-	-	-	-	-	-	-	-	-	-
40	-	-	-	-	-	-	-	-	-	-	-	-
COMM71	300 000,00	-	300 000,00	133 016,92	-	-	133 016,92	-	-	-	-	-
900	300 000,00	-	300 000,00	133 016,92	-	-	133 016,92	-	-	-	-	-
0202	300 000,00	-	300 000,00	133 016,92	-	-	133 016,92	-	-	-	-	-
COOM71	-	-	-	-	-	-	-	-	-	-	-	-
900	-	-	-	-	-	-	-	-	-	-	-	-
041	-	-	-	-	-	-	-	-	-	-	-	-
CU - Culture	-	-	-	33 475,20	157 683,78	-154 068,50	33 475,20	157 683,78	-154 068,50	-	3 615,28	3 615,28
903 - Culture, vie sociale, jeunesse, sports et loisirs	-	-	-	33 475,20	157 683,78	-154 068,50	33 475,20	157 683,78	-154 068,50	-	3 615,28	3 615,28
311 - Activités artistiques, actions et manifestations culturelles	-	-	-	12 165,97	-	-	12 165,97	-	-	-	-	-
312 - Patrimoine	-	-	-	21 309,23	157 683,78	-154 068,50	21 309,23	157 683,78	-154 068,50	-	3 615,28	3 615,28

SECTEURS LOLF	SITUATION BUDGETAIRE			SITUATION DES AFFECTATIONS			SITUATION DES ENGAGEMENTS			SITUATION DES CREDITS DE PAIEMENTS		
	AP ouvertes au BP 2016	Mouvements	Total AP ouvertes	Total AP affectées	AP affectées non couvertes par des CP au 01/01/2024	AP caduques, clôturées en 2024	Total AP engagées	AP affectées et engagées non couvertes par des CP au 01/01/2024	AP caduques, clôturées en 2024	CP mandatés en 2024	AP affectées non couvertes par des CP au 31/12/2024	AP affectées et engagées non couvertes par des CP au 31/12/2024
CUM71	32 760 000,00	-	32 760 000,00	22 100 655,04	-	-	22 100 655,04	-	-	-	-	-
903	32 760 000,00	-	32 760 000,00	22 100 655,04	-	-	22 100 655,04	-	-	-	-	-
311	1 000 000,00	-	1 000 000,00	-	-	-	-	-	-	-	-	-
312	27 685 000,00	-1 475 467,01	26 209 532,99	18 261 728,29	-	-	18 261 728,29	-	-	-	-	-
313	4 075 000,00	1 475 467,01	5 550 467,01	3 838 926,75	-	-	3 838 926,75	-	-	-	-	-
DEEE - Développement économique , innovation et TIC	-	-	-	4 439 098,55	2 387 082,82	-179 082,82	4 439 098,55	2 387 082,82	-179 082,82	810 000,00	1 398 000,00	1 398 000,00
905 - Aménagement des territoires et habitat	-	-	-	601 930,80	-	-	601 930,80	-	-	-	-	-
57 - Technologies de l'information et de la communication	-	-	-	601 930,80	-	-	601 930,80	-	-	-	-	-
906 - Action économique	-	-	-	3 837 167,75	2 387 082,82	-179 082,82	3 837 167,75	2 387 082,82	-179 082,82	810 000,00	1 398 000,00	1 398 000,00
61 - Interventions économiques transversales	-	-	-	2 628 000,00	2 208 000,00	-	2 628 000,00	2 208 000,00	-	810 000,00	1 398 000,00	1 398 000,00
633 - Développement touristique	-	-	-	485 826,64	-	-	485 826,64	-	-	-	-	-
65 - Insertion économique et économie sociale et solidaire	-	-	-	-	-	-	-	-	-	-	-	-
67 - Recherche et innovation	-	-	-	723 341,11	179 082,82	-179 082,82	723 341,11	179 082,82	-179 082,82	-	-	-
DEEEM71	104 600 000,00	-425 000,00	104 175 000,00	72 412 477,28	-	-	72 412 477,28	-	-	-	-	-
905	12 500 000,00	-	12 500 000,00	9 120 761,02	-	-	9 120 761,02	-	-	-	-	-
56	12 500 000,00	-	12 500 000,00	9 120 761,02	-	-	9 120 761,02	-	-	-	-	-
909	92 100 000,00	-425 000,00	91 675 000,00	63 291 716,26	-	-	63 291 716,26	-	-	-	-	-
91	33 900 000,00	-12 264 000,00	21 636 000,00	17 667 859,54	-	-	17 667 859,54	-	-	-	-	-
92	29 500 000,00	-	29 500 000,00	23 267 729,02	-	-	23 267 729,02	-	-	-	-	-
94	28 700 000,00	11 839 000,00	40 539 000,00	22 356 127,70	-	-	22 356 127,70	-	-	-	-	-
DSS - Développement social et santé	-	-	-	989 878,15	986 054,77	-160 460,08	989 878,15	986 054,77	-160 460,08	825 594,69	0,00	0,00
904 - Santé et action sociale (hors APA, RSA et régularisations RMI)	-	-	-	989 878,15	986 054,77	-160 460,08	989 878,15	986 054,77	-160 460,08	825 594,69	0,00	0,00
414 - Dispensaires et autres établissements sanitaires	-	-	-	-	-	-	-	-	-	-	-	-
424 - Personnes en difficulté	-	-	-	989 878,15	970 935,92	-145 341,23	989 878,15	970 935,92	-145 341,23	825 594,69	0,00	0,00
425 - Personnes handicapées	-	-	-	-	15 118,85	-15 118,85	-	15 118,85	-15 118,85	-	-	-
DSSM71	17 150 000,00	-	17 150 000,00	11 580 133,04	-	-	11 580 133,04	-	-	-	-	-
901	3 500 000,00	-	3 500 000,00	1 232 792,39	-	-	1 232 792,39	-	-	-	-	-
13	3 500 000,00	-	3 500 000,00	1 232 792,39	-	-	1 232 792,39	-	-	-	-	-
904	13 650 000,00	-	13 650 000,00	10 347 340,65	-	-	10 347 340,65	-	-	-	-	-
41	3 250 000,00	-	3 250 000,00	2 431 201,30	-	-	2 431 201,30	-	-	-	-	-
42	10 400 000,00	-	10 400 000,00	7 916 139,35	-	-	7 916 139,35	-	-	-	-	-
EAE - Environnement et énergie	-	-	-	3 186 647,03	777 062,81	-76 518,23	3 186 647,03	777 062,81	-76 518,23	564 477,02	136 067,56	136 067,56
907 - Environnement	-	-	-	2 002 658,90	761 971,67	-61 427,09	2 002 658,90	761 971,67	-61 427,09	564 477,02	136 067,56	136 067,56
71 - Actions transversales	-	-	-	-	-	-	-	-	-	-	-	-
7213 - Tri, valorisation et traitement des déchets	-	-	-	256 006,53	163 289,15	-27 221,59	256 006,53	163 289,15	-27 221,59	-	136 067,56	136 067,56
731 - Politique de l'eau	-	-	-	27 353,53	26 150,50	-26 150,50	27 353,53	26 150,50	-26 150,50	-	-	-
733 - Assainissement	-	-	-	748 463,47	484 477,02	-	748 463,47	484 477,02	-	484 477,02	-	-
751 - Réseaux de chaleur et de froid	-	-	-	598 218,65	-	-	598 218,65	-	-	-	-	-
758 - Autres actions	-	-	-	370 642,73	88 055,00	-8 055,00	370 642,73	88 055,00	-8 055,00	80 000,00	-	-
76 - Préservation du patrimoine naturel et gestion des risques technologiques	-	-	-	1 973,99	-	-	1 973,99	-	-	-	-	-
908 - Transports	-	-	-	1 183 988,13	15 091,14	-15 091,14	1 183 988,13	15 091,14	-15 091,14	-	-	-
87 - Circulations douces	-	-	-	1 183 988,13	15 091,14	-15 091,14	1 183 988,13	15 091,14	-15 091,14	-	-	-

SECTEURS LOLF	SITUATION BUDGETAIRE			SITUATION DES AFFECTATIONS			SITUATION DES ENGAGEMENTS			SITUATION DES CREDITS DE PAIEMENTS		
	AP ouvertes au BP 2016	Mouvements	Total AP ouvertes	Total AP affectées	AP affectées non couvertes par des CP au 01/01/2024	AP caduques, clôturées en 2024	Total AP engagées	AP affectées et engagées non couvertes par des CP au 01/01/2024	AP caduques, clôturées en 2024	CP mandatés en 2024	AP affectées non couvertes par des CP au 31/12/2024	AP affectées et engagées non couvertes par des CP au 31/12/2024
EAEM71	63 530 000,00	-	63 530 000,00	37 456 116,79	-	-	37 456 116,79	-	-	-	-	-
907	63 530 000,00	-	63 530 000,00	37 456 116,79	-	-	37 456 116,79	-	-	-	-	-
71	200 000,00	-	200 000,00	59 916,72	-	-	59 916,72	-	-	-	-	-
72	8 000 000,00	-	8 000 000,00	5 334 659,23	-	-	5 334 659,23	-	-	-	-	-
73	1 560 000,00	-	1 560 000,00	799 500,00	-	-	799 500,00	-	-	-	-	-
74	5 800 000,00	2 043 813,63	7 843 813,63	5 932 698,10	-	-	5 932 698,10	-	-	-	-	-
75	34 700 000,00	-1 931 566,24	32 768 433,76	14 563 260,26	-	-	14 563 260,26	-	-	-	-	-
76	13 000 000,00	-112 247,39	12 887 752,61	10 496 082,48	-	-	10 496 082,48	-	-	-	-	-
78	270 000,00	-	270 000,00	270 000,00	-	-	270 000,00	-	-	-	-	-
ESE - Enseignement secondaire	-	-	-	25 276 577,36	26 104 699,18	-922 151,84	25 274 282,36	26 102 404,18	-922 151,84	448 733,80	24 733 813,54	24 731 518,54
902 - Enseignement, formation professionnelle et apprentissage	-	-	-	25 276 577,36	26 104 699,18	-922 151,84	25 274 282,36	26 102 404,18	-922 151,84	448 733,80	24 733 813,54	24 731 518,54
222 - Lycées publics	-	-	-	15 495 015,04	16 211 522,06	-809 036,54	15 492 720,04	16 209 227,06	-809 036,54	419 890,79	14 982 594,73	14 980 299,73
24 - Cités scolaires	-	-	-	9 781 562,32	9 893 177,12	-113 115,30	9 781 562,32	9 893 177,12	-113 115,30	28 843,01	9 751 218,81	9 751 218,81
ESEM71	401 497 000,00	-130 688,00	401 366 312,00	365 055 050,88	-	-	365 055 050,88	-	-	-	-	-
902	401 497 000,00	-130 688,00	401 366 312,00	365 055 050,88	-	-	365 055 050,88	-	-	-	-	-
222	326 645 000,00	-12 557 125,50	314 087 874,50	290 988 509,82	-	-	290 988 509,82	-	-	-	-	-
223	-	-	-	-	-	-	-	-	-	-	-	-
224	74 372 000,00	12 387 937,50	86 759 937,50	73 552 241,06	-	-	73 552 241,06	-	-	-	-	-
28	480 000,00	38 500,00	518 500,00	514 300,00	-	-	514 300,00	-	-	-	-	-
ESU - Enseignement supérieur	-	-	-	7 203,00	7 203,00	-	7 203,00	7 203,00	-	-	7 203,00	7 203,00
902 - Enseignement, formation professionnelle et apprentissage	-	-	-	7 203,00	7 203,00	-	7 203,00	7 203,00	-	-	7 203,00	7 203,00
23 - Enseignement supérieur	-	-	-	7 203,00	7 203,00	-	7 203,00	7 203,00	-	-	7 203,00	7 203,00
ESUM71	96 500 000,00	-	96 500 000,00	96 398 797,00	-	-	96 398 797,00	-	-	-	-	-
902	96 500 000,00	-	96 500 000,00	96 398 797,00	-	-	96 398 797,00	-	-	-	-	-
23	96 500 000,00	-	96 500 000,00	96 398 797,00	-	-	96 398 797,00	-	-	-	-	-
FPA - Formation professionnelle, apprentissage et emploi	-	-	-	265 837,47	-	-	265 837,47	-	-	-	-	-
902 - Enseignement, formation professionnelle et apprentissage	-	-	-	265 837,47	-	-	265 837,47	-	-	-	-	-
26 - Apprentissage	-	-	-	265 837,47	-	-	265 837,47	-	-	-	-	-
FPAM71	26 000 000,00	-	26 000 000,00	18 744 065,66	-	-	18 744 065,66	-	-	-	-	-
901	26 000 000,00	-	26 000 000,00	18 744 065,66	-	-	18 744 065,66	-	-	-	-	-
10	-	-	-	-	-	-	-	-	-	-	-	-
11	-	-	-	-	-	-	-	-	-	-	-	-
12	26 000 000,00	-	26 000 000,00	18 744 065,66	-	-	18 744 065,66	-	-	-	-	-
909	-	-	-	-	-	-	-	-	-	-	-	-
91	-	-	-	-	-	-	-	-	-	-	-	-
FSS - Formations sanitaires et sociales	-	-	-	98 878,54	24 945,95	-24 945,95	98 878,54	24 945,95	-24 945,95	-	-	-
902 - Enseignement, formation professionnelle et apprentissage	-	-	-	98 878,54	24 945,95	-24 945,95	98 878,54	24 945,95	-24 945,95	-	-	-
27 - Formation sanitaire et sociale	-	-	-	98 878,54	24 945,95	-24 945,95	98 878,54	24 945,95	-24 945,95	-	-	-
LO - Logement	-	-	-	924 472,73	18 400,00	-	924 472,73	18 400,00	-	18 400,00	-	-
905 - Aménagement des territoires et habitat	-	-	-	924 472,73	18 400,00	-	924 472,73	18 400,00	-	18 400,00	-	-
553 - Aide à l'accès à la propriété	-	-	-	102 157,45	-	-	102 157,45	-	-	-	-	-
555 - Logement social	-	-	-	822 315,28	18 400,00	-	822 315,28	18 400,00	-	18 400,00	-	-
LOM71	110 700 000,00	-	110 700 000,00	89 225 407,10	-	-	89 225 407,10	-	-	-	-	-
905	110 700 000,00	-	110 700 000,00	89 225 407,10	-	-	89 225 407,10	-	-	-	-	-
50	-	-	-	-	-	-	-	-	-	-	-	-
54	110 700 000,00	-	110 700 000,00	89 225 407,10	-	-	89 225 407,10	-	-	-	-	-

SECTEURS LOLF	SITUATION BUDGETAIRE			SITUATION DES AFFECTATIONS			SITUATION DES ENGAGEMENTS			SITUATION DES CREDITS DE PAIEMENTS		
	AP ouvertes au BP 2016	Mouvements	Total AP ouvertes	Total AP affectées	AP affectées non couvertes par des CP au 01/01/2024	AP caduques, clôturées en 2024	Total AP engagées	AP affectées et engagées non couvertes par des CP au 01/01/2024	AP caduques, clôturées en 2024	CP mandatés en 2024	AP affectées non couvertes par des CP au 31/12/2024	AP affectées et engagées non couvertes par des CP au 31/12/2024
MAJI - Marché, achats, juridique et immobilier	-	-	-	1 575,53	1 575,53	-	1 575,53	1 575,53	-	-	1 575,53	1 575,53
900 - Services généraux	-	-	-	1 575,53	1 575,53	-	1 575,53	1 575,53	-	-	1 575,53	1 575,53
020 - Administration générale de la collectivité	-	-	-	1 575,53	1 575,53	-	1 575,53	1 575,53	-	-	1 575,53	1 575,53
MOM71	116 600 000,00	5 510 885,30	122 110 885,30	96 001 171,13	-	-	96 001 171,13	-	-	-	-	-
905	-	-	-	-	-	-	-	-	-	-	-	-
52	-	-	-	-	-	-	-	-	-	-	-	-
907	24 700 000,00	-	24 700 000,00	12 866 993,94	-	-	12 866 993,94	-	-	-	-	-
77	7 700 000,00	-	7 700 000,00	265 000,00	-	-	265 000,00	-	-	-	-	-
78	17 000 000,00	-	17 000 000,00	12 601 993,94	-	-	12 601 993,94	-	-	-	-	-
908	91 900 000,00	5 510 885,30	97 410 885,30	83 134 177,19	-	-	83 134 177,19	-	-	-	-	-
818	25 800 000,00	-5 961 510,00	19 838 490,00	11 806 295,17	-	-	11 806 295,17	-	-	-	-	-
821	47 100 000,00	7 180 000,00	54 280 000,00	53 089 621,83	-	-	53 089 621,83	-	-	-	-	-
823	15 000 000,00	3 971 650,30	18 971 650,30	15 477 687,69	-	-	15 477 687,69	-	-	-	-	-
825	4 000 000,00	320 745,00	4 320 745,00	2 760 572,50	-	-	2 760 572,50	-	-	-	-	-
PMGM71	2 295 000,00	-	2 295 000,00	1 377 677,41	-	-	1 377 677,41	-	-	-	-	-
900	2 295 000,00	-	2 295 000,00	1 377 677,41	-	-	1 377 677,41	-	-	-	-	-
0202	2 295 000,00	-	2 295 000,00	1 377 677,41	-	-	1 377 677,41	-	-	-	-	-
PRHM71	100 000,00	-	100 000,00	44 131,12	-	-	44 131,12	-	-	-	-	-
900	100 000,00	-	100 000,00	44 131,12	-	-	44 131,12	-	-	-	-	-
0201	100 000,00	-	100 000,00	44 131,12	-	-	44 131,12	-	-	-	-	-
PVM71	15 000 000,00	-	15 000 000,00	-	-	-	-	-	-	-	-	-
905	15 000 000,00	-	15 000 000,00	-	-	-	-	-	-	-	-	-
51	15 000 000,00	-	15 000 000,00	-	-	-	-	-	-	-	-	-
RIN - Recherche	-	-	-	2 948 376,81	2 014 924,98	-1 206 602,79	2 948 376,81	2 014 924,98	-1 206 602,79	774 722,19	33 600,00	33 600,00
906 - Action économique	-	-	-	2 948 376,81	2 014 924,98	-1 206 602,79	2 948 376,81	2 014 924,98	-1 206 602,79	774 722,19	33 600,00	33 600,00
67 - Recherche et innovation	-	-	-	2 948 376,81	2 014 924,98	-1 206 602,79	2 948 376,81	2 014 924,98	-1 206 602,79	774 722,19	33 600,00	33 600,00
RINM71	22 400 000,00	-375 000,00	22 025 000,00	13 055 218,26	-	-	13 055 218,26	-	-	-	-	-
909	22 400 000,00	-375 000,00	22 025 000,00	13 055 218,26	-	-	13 055 218,26	-	-	-	-	-
92	22 400 000,00	-375 000,00	22 025 000,00	13 055 218,26	-	-	13 055 218,26	-	-	-	-	-
RUR - Ruralité	-	-	-	146 007,99	9 864,20	-9 864,20	146 007,99	9 864,20	-9 864,20	-	-	-
905 - Aménagement des territoires et habitat	-	-	-	134 838,55	9 864,20	-9 864,20	134 838,55	9 864,20	-9 864,20	-	-	-
54 - Espace rural et autres espaces de développement	-	-	-	134 838,55	9 864,20	-9 864,20	134 838,55	9 864,20	-9 864,20	-	-	-
907 - Environnement	-	-	-	11 169,44	-	-	11 169,44	-	-	-	-	-
76 - Préservation du patrimoine naturel et gestion des risques technologiques	-	-	-	11 169,44	-	-	11 169,44	-	-	-	-	-
RURM71	15 300 000,00	600 000,00	15 900 000,00	11 317 186,69	-	-	11 317 186,69	-	-	-	-	-
905	13 500 000,00	600 000,00	14 100 000,00	10 376 460,25	-	-	10 376 460,25	-	-	-	-	-
53	13 500 000,00	600 000,00	14 100 000,00	10 376 460,25	-	-	10 376 460,25	-	-	-	-	-
907	1 800 000,00	-	1 800 000,00	940 726,44	-	-	940 726,44	-	-	-	-	-
76	1 800 000,00	-	1 800 000,00	940 726,44	-	-	940 726,44	-	-	-	-	-
SE - Sécurité	-	-	-	200 016,31	168 472,99	-55 633,19	200 016,31	168 472,99	-55 633,19	-	112 839,80	112 839,80
901 - Sécurité	-	-	-	40 298,20	-	-	40 298,20	-	-	-	-	-
11 - Police, sécurité, justice	-	-	-	40 298,20	-	-	40 298,20	-	-	-	-	-
902 - Enseignement, formation professionnelle et apprentissage	-	-	-	159 718,11	168 472,99	-55 633,19	159 718,11	168 472,99	-55 633,19	-	112 839,80	112 839,80
29 - Sécurité	-	-	-	159 718,11	168 472,99	-55 633,19	159 718,11	168 472,99	-55 633,19	-	112 839,80	112 839,80

SECTEURS LOLF	SITUATION BUDGETAIRE			SITUATION DES AFFECTATIONS			SITUATION DES ENGAGEMENTS			SITUATION DES CREDITS DE PAIEMENTS		
	AP ouvertes au BP 2016	Mouvements	Total AP ouvertes	Total AP affectées	AP affectées non couvertes par des CP au 01/01/2024	AP caduques, clôturées en 2024	Total AP engagées	AP affectées et engagées non couvertes par des CP au 01/01/2024	AP caduques, clôturées en 2024	CP mandatés en 2024	AP affectées non couvertes par des CP au 31/12/2024	AP affectées et engagées non couvertes par des CP au 31/12/2024
SEM71	18 790 000,00	130 688,00	18 920 688,00	15 904 963,35	-	-	15 904 963,35	-	-	-	-	-
902	10 290 000,00	130 688,00	10 420 688,00	9 163 116,45	-	-	9 163 116,45	-	-	-	-	-
27	10 290 000,00	130 688,00	10 420 688,00	9 163 116,45	-	-	9 163 116,45	-	-	-	-	-
903	-	-	-	-	-	-	-	-	-	-	-	-
37	-	-	-	-	-	-	-	-	-	-	-	-
905	8 500 000,00	-	8 500 000,00	6 741 846,90	-	-	6 741 846,90	-	-	-	-	-
57	8 500 000,00	-	8 500 000,00	6 741 846,90	-	-	6 741 846,90	-	-	-	-	-
908	-	-	-	-	-	-	-	-	-	-	-	-
87	-	-	-	-	-	-	-	-	-	-	-	-
SIM71	5 632 000,00	-	5 632 000,00	5 279 534,43	-	-	5 279 534,43	-	-	-	-	-
900	5 632 000,00	-	5 632 000,00	5 279 534,43	-	-	5 279 534,43	-	-	-	-	-
0202	5 632 000,00	-	5 632 000,00	5 279 534,43	-	-	5 279 534,43	-	-	-	-	-
SL - Sports et Loisirs	-	-	-	376 862,11	26 862,11	-	376 862,11	26 862,11	-	-	26 862,11	26 862,11
903 - Culture, vie sociale, jeunesse, sports et loisirs	-	-	-	376 862,11	26 862,11	-	376 862,11	26 862,11	-	-	26 862,11	26 862,11
325 - Autres équipements sportifs ou de loisirs	-	-	-	250 000,00	-	-	250 000,00	-	-	-	-	-
338 - Autres activités pour les jeunes	-	-	-	126 862,11	26 862,11	-	126 862,11	26 862,11	-	-	26 862,11	26 862,11
SLM71	29 545 000,00	-	29 545 000,00	23 130 603,53	-	-	23 130 603,53	-	-	-	-	-
903	29 545 000,00	-	29 545 000,00	23 130 603,53	-	-	23 130 603,53	-	-	-	-	-
32	18 265 000,00	-	18 265 000,00	15 184 720,86	-	-	15 184 720,86	-	-	-	-	-
33	9 880 000,00	-	9 880 000,00	7 001 457,70	-	-	7 001 457,70	-	-	-	-	-
37	1 400 000,00	-	1 400 000,00	944 424,97	-	-	944 424,97	-	-	-	-	-
TCM71	475 900 000,00	-5 510 885,30	470 389 114,70	407 863 909,46	-	-	407 863 909,46	-	-	-	-	-
908	475 900 000,00	-5 510 885,30	470 389 114,70	407 863 909,46	-	-	407 863 909,46	-	-	-	-	-
810	27 200 000,00	37 570 823,20	64 770 823,20	64 540 313,97	-	-	64 540 313,97	-	-	-	-	-
811	421 500 000,00	-46 762 748,22	374 737 251,78	318 385 815,39	-	-	318 385 815,39	-	-	-	-	-
812	27 200 000,00	3 681 039,72	30 881 039,72	24 937 780,10	-	-	24 937 780,10	-	-	-	-	-
TM - Transports et mobilités	-	-	-	44 185 055,79	37 361 574,80	-4 060 131,21	44 185 055,79	36 043 295,80	-2 741 852,21	3 222 223,24	30 079 220,35	30 079 220,35
908 - Transports	-	-	-	44 185 055,79	37 361 574,80	-4 060 131,21	44 185 055,79	36 043 295,80	-2 741 852,21	3 222 223,24	30 079 220,35	30 079 220,35
820 - Services communs	-	-	-	-	71 184,64	-71 184,64	-	71 184,64	-71 184,64	-	-	-
822 - Transport ferroviaire	-	-	-	32 610 307,61	28 934 704,16	-2 585 891,71	32 610 307,61	28 934 704,16	-2 585 891,71	1 101 237,13	25 247 575,32	25 247 575,32
828 - Autres transports	-	-	-	6 228 698,99	6 990 195,58	-1 318 279,00	6 228 698,99	5 671 916,58	-	2 120 986,11	3 550 930,47	3 550 930,47
843 - Voirie départementale	-	-	-	3 493 962,61	-	-	3 493 962,61	-	-	-	-	-
849 - Sécurité routière	-	-	-	-	-	-	-	-	-	-	-	-
852 - Gares et autres infrastructures ferroviaires	-	-	-	1 440 214,56	1 280 714,56	-	1 440 214,56	1 280 714,56	-	-	1 280 714,56	1 280 714,56
853 - Haltes fluviales et autres infrastructures fluviales	-	-	-	271 884,86	84 775,86	-84 775,86	271 884,86	84 775,86	-84 775,86	-	-	-
854 - Ports et autres infrastructures portuaires	-	-	-	139 987,16	-	-	139 987,16	-	-	-	-	-
TMSPM71	7 500 000,00	-	7 500 000,00	2 591 372,20	-	-	2 591 372,20	-	-	-	-	-
908	7 500 000,00	-	7 500 000,00	2 591 372,20	-	-	2 591 372,20	-	-	-	-	-
883	3 200 000,00	159 600,00	3 359 600,00	1 979 119,36	-	-	1 979 119,36	-	-	-	-	-
884	2 370 000,00	-159 600,00	2 210 400,00	62 040,71	-	-	62 040,71	-	-	-	-	-
885	1 930 000,00	-	1 930 000,00	550 212,13	-	-	550 212,13	-	-	-	-	-
888	-	-	-	-	-	-	-	-	-	-	-	-
TOM71	4 000 000,00	-	4 000 000,00	2 033 201,80	-	-	2 033 201,80	-	-	-	-	-
909	4 000 000,00	-	4 000 000,00	2 033 201,80	-	-	2 033 201,80	-	-	-	-	-
95	4 000 000,00	-	4 000 000,00	2 033 201,80	-	-	2 033 201,80	-	-	-	-	-
UE - Fonds européens	-	-	-	4 108 805,91	3 183 219,38	-	2 107 104,52	1 329 952,34	-148 434,35	255 165,54	2 928 053,84	926 352,45
900-5 - Gestion des fonds européens	-	-	-	4 108 805,91	3 183 219,38	-	2 107 104,52	1 329 952,34	-148 434,35	255 165,54	2 928 053,84	926 352,45
052 - FEDER	-	-	-	4 108 805,91	3 183 219,38	-	2 107 104,52	1 329 952,34	-148 434,35	255 165,54	2 928 053,84	926 352,45

SECTEURS LOLF	SITUATION BUDGETAIRE			SITUATION DES AFFECTATIONS			SITUATION DES ENGAGEMENTS			SITUATION DES CREDITS DE PAIEMENTS		
	AP ouvertes au BP 2016	Mouvements	Total AP ouvertes	Total AP affectées	AP affectées non couvertes par des CP au 01/01/2024	AP caduques, clôturées en 2024	Total AP engagées	AP affectées et engagées non couvertes par des CP au 01/01/2024	AP caduques, clôturées en 2024	CP mandatés en 2024	AP affectées non couvertes par des CP au 31/12/2024	AP affectées et engagées non couvertes par des CP au 31/12/2024
UEM71	69 755 000,00	-	69 755 000,00	11 132 571,83	-	-	11 132 571,83	-	-	-	-	-
906	69 755 000,00	-	69 755 000,00	11 132 571,83	-	-	11 132 571,83	-	-	-	-	-
62	69 755 000,00	-	69 755 000,00	11 132 571,83	-	-	11 132 571,83	-	-	-	-	-
63	-	-	-	-	-	-	-	-	-	-	-	-
Total général	1 701 587 000,00	-	1 701 587 000,00	1 428 626 763,72	74 349 984,10	-7 909 366,21	1 426 622 767,33	71 176 143,06	-6 739 521,56	6 919 316,48	59 521 301,41	57 517 305,02
				83,96 %						0,48 %	-19,94 %	-19,19 %

Situation des restes à mandater sur les autorisations de programme de l'exercice 2017

SECTEURS LOLF	SITUATION BUDGETAIRE			SITUATION DES AFFECTATIONS			SITUATION DES ENGAGEMENTS			SITUATION DES CREDITS DE PAIEMENTS		
	AP ouvertes au BP 2017	Mouvements	Total AP ouvertes	Total AP affectées	AP affectées non couvertes par des CP au 01/01/2024	AP caduques, clôturées en 2024	Total AP engagées	AP affectées et engagées non couvertes par des CP au 01/01/2024	AP caduques, clôturées en 2024	CP mandatés en 2024	AP affectées non couvertes par des CP au 31/12/2024	AP affectées et engagées non couvertes par des CP au 31/12/2024
AGRI - Agriculture	-	-	-	13 799,11	14 164,78	-365,67	13 799,11	14 164,78	-365,67	6 384,15	7 414,96	7 414,96
906 - Action économique	-	-	-	13 799,11	14 164,78	-365,67	13 799,11	14 164,78	-365,67	6 384,15	7 414,96	7 414,96
6312 - Autres	-	-	-	13 799,11	14 164,78	-365,67	13 799,11	14 164,78	-365,67	6 384,15	7 414,96	7 414,96
6318 - Autres	-	-	-	-	-	-	-	-	-	-	-	-
AGRIM71	6 500 000,00	1 595 847,38	8 095 847,38	7 875 754,27	-	-	7 875 754,27	-	-	-	-	-
909	6 500 000,00	1 595 847,38	8 095 847,38	7 875 754,27	-	-	7 875 754,27	-	-	-	-	-
93	6 500 000,00	1 595 847,38	8 095 847,38	7 875 754,27	-	-	7 875 754,27	-	-	-	-	-
AIE - Actions internationales	-	-	-	48 515,71	48 515,71	-	48 515,71	48 515,71	-	48 515,71	-	-
900 - Services généraux	-	-	-	48 515,71	48 515,71	-	48 515,71	48 515,71	-	48 515,71	-	-
048 - Autres actions	-	-	-	48 515,71	48 515,71	-	48 515,71	48 515,71	-	48 515,71	-	-
AIEM71	2 000 000,00	344 000,00	2 344 000,00	1 277 421,47	-	-	1 277 421,47	-	-	-	-	-
900	2 000 000,00	344 000,00	2 344 000,00	1 277 421,47	-	-	1 277 421,47	-	-	-	-	-
044	450 000,00	-	450 000,00	252 596,59	-	-	252 596,59	-	-	-	-	-
048	1 550 000,00	344 000,00	1 894 000,00	1 024 824,88	-	-	1 024 824,88	-	-	-	-	-
AM - Aménagement	-	-	-	3 360 015,61	2 966 788,44	-726 728,55	3 360 015,61	2 966 788,44	-726 728,55	1 608 264,37	631 795,52	631 795,52
902 - Enseignement, formation professionnelle et apprentissage	-	-	-	-	-	-	-	-	-	-	-	-
212 - Écoles primaires	-	-	-	-	-	-	-	-	-	-	-	-
903 - Culture, vie sociale, jeunesse, sports et loisirs	-	-	-	51 000,00	-	-	51 000,00	-	-	-	-	-
312 - Patrimoine	-	-	-	51 000,00	-	-	51 000,00	-	-	-	-	-
905 - Aménagement des territoires et habitat	-	-	-	3 309 015,61	2 966 788,44	-726 728,55	3 309 015,61	2 966 788,44	-726 728,55	1 608 264,37	631 795,52	631 795,52
515 - Opérations d'aménagement	-	-	-	3 309 015,61	2 966 788,44	-726 728,55	3 309 015,61	2 966 788,44	-726 728,55	1 608 264,37	631 795,52	631 795,52
AMM71	53 900 000,00	12 308 731,00	66 208 731,00	58 911 433,65	-	-	58 911 433,65	-	-	-	-	-
900	400 000,00	-	400 000,00	173 920,00	-	-	173 920,00	-	-	-	-	-
041	400 000,00	-	400 000,00	173 920,00	-	-	173 920,00	-	-	-	-	-
905	53 500 000,00	12 308 731,00	65 808 731,00	58 737 513,65	-	-	58 737 513,65	-	-	-	-	-
50	-	-	-	-	-	-	-	-	-	-	-	-
52	53 500 000,00	12 308 731,00	65 808 731,00	58 737 513,65	-	-	58 737 513,65	-	-	-	-	-
53	-	-	-	-	-	-	-	-	-	-	-	-
CIM71	800 000,00	-	800 000,00	149 462,50	-	-	149 462,50	-	-	-	-	-
900	800 000,00	-	800 000,00	149 462,50	-	-	149 462,50	-	-	-	-	-
021	800 000,00	-	800 000,00	149 462,50	-	-	149 462,50	-	-	-	-	-
904	-	-	-	-	-	-	-	-	-	-	-	-
40	-	-	-	-	-	-	-	-	-	-	-	-
COMM71	280 000,00	-	280 000,00	88 793,34	-	-	88 793,34	-	-	-	-	-
900	280 000,00	-	280 000,00	88 793,34	-	-	88 793,34	-	-	-	-	-
0202	280 000,00	-	280 000,00	88 793,34	-	-	88 793,34	-	-	-	-	-
COOM71	-	-	-	-	-	-	-	-	-	-	-	-
900	-	-	-	-	-	-	-	-	-	-	-	-
041	-	-	-	-	-	-	-	-	-	-	-	-
CU - Culture	-	-	-	4 014 211,68	3 503 290,30	-136 013,29	4 014 211,68	3 503 290,30	-136 013,29	1 319 710,95	2 047 566,06	2 047 566,06
903 - Culture, vie sociale, jeunesse, sports et loisirs	-	-	-	4 014 211,68	3 503 290,30	-136 013,29	4 014 211,68	3 503 290,30	-136 013,29	1 319 710,95	2 047 566,06	2 047 566,06
311 - Activités artistiques, actions et manifestations culturelles	-	-	-	1 947 313,06	1 495 538,33	-94 025,44	1 947 313,06	1 495 538,33	-94 025,44	967 323,11	434 189,78	434 189,78
312 - Patrimoine	-	-	-	497 795,91	438 649,26	-41 987,85	497 795,91	438 649,26	-41 987,85	85 777,44	310 883,97	310 883,97
313 - Bibliothèques, médiathèques	-	-	-	1 569 102,71	1 569 102,71	-	1 569 102,71	1 569 102,71	-	266 610,40	1 302 492,31	1 302 492,31

SECTEURS LOLF	SITUATION BUDGETAIRE			SITUATION DES AFFECTATIONS			SITUATION DES ENGAGEMENTS			SITUATION DES CREDITS DE PAIEMENTS		
	AP ouvertes au BP 2017	Mouvements	Total AP ouvertes	Total AP affectées	AP affectées non couvertes par des CP au 01/01/2024	AP caduques, clôturées en 2024	Total AP engagées	AP affectées et engagées non couvertes par des CP au 01/01/2024	AP caduques, clôturées en 2024	CP mandatés en 2024	AP affectées non couvertes par des CP au 31/12/2024	AP affectées et engagées non couvertes par des CP au 31/12/2024
CUM71	40 690 000,00	-2 832 335,00	37 857 665,00	28 980 874,58	-	-	28 980 874,58	-	-	-	-	-
903	40 690 000,00	-2 832 335,00	37 857 665,00	28 980 874,58	-	-	28 980 874,58	-	-	-	-	-
311	1 000 000,00	454 694,00	1 454 694,00	1 454 694,00	-	-	1 454 694,00	-	-	-	-	-
312	35 435 000,00	-3 693 688,00	31 741 312,00	23 699 207,12	-	-	23 699 207,12	-	-	-	-	-
313	4 255 000,00	406 659,00	4 661 659,00	3 826 973,46	-	-	3 826 973,46	-	-	-	-	-
DEEE - Développement économique , innovation et TIC	-	-	-	2 070 332,21	1 434 376,54	-610 562,68	2 070 332,21	1 434 376,54	-610 562,68	-	823 813,86	823 813,86
906 - Action économique	-	-	-	2 070 332,21	1 434 376,54	-610 562,68	2 070 332,21	1 434 376,54	-610 562,68	-	823 813,86	823 813,86
632 - Industrie, commerce et artisanat	-	-	-	-	-	-	-	-	-	-	-	-
633 - Développement touristique	-	-	-	268 621,06	140 200,70	-132 465,28	268 621,06	140 200,70	-132 465,28	-	7 735,42	7 735,42
67 - Recherche et innovation	-	-	-	1 801 711,15	1 294 175,84	-478 097,40	1 801 711,15	1 294 175,84	-478 097,40	-	816 078,44	816 078,44
DEEEM71	138 390 000,00	-	138 390 000,00	109 461 248,70	-	-	109 461 248,70	-	-	-	-	-
905	17 000 000,00	-	17 000 000,00	13 238 783,72	-	-	13 238 783,72	-	-	-	-	-
56	17 000 000,00	-	17 000 000,00	13 238 783,72	-	-	13 238 783,72	-	-	-	-	-
909	121 390 000,00	-	121 390 000,00	96 222 464,98	-	-	96 222 464,98	-	-	-	-	-
91	39 500 000,00	1 814 250,00	41 314 250,00	40 972 150,00	-	-	40 972 150,00	-	-	-	-	-
92	42 000 000,00	400 000,00	42 400 000,00	33 246 761,72	-	-	33 246 761,72	-	-	-	-	-
94	39 890 000,00	-2 214 250,00	37 675 750,00	22 003 553,26	-	-	22 003 553,26	-	-	-	-	-
DSS - Développement social et santé	-	-	-	1 057 725,17	428 554,31	-126 924,57	1 057 725,17	428 554,31	-126 924,57	301 629,74	-	-
904 - Santé et action sociale (hors APA, RSA et régularisations RMI)	-	-	-	1 057 725,17	428 554,31	-126 924,57	1 057 725,17	428 554,31	-126 924,57	301 629,74	-	-
414 - Dispensaires et autres établissements sanitaires	-	-	-	59 682,72	54 924,57	-54 924,57	59 682,72	54 924,57	-54 924,57	-	-	-
424 - Personnes en difficulté	-	-	-	210 268,38	72 000,00	-72 000,00	210 268,38	72 000,00	-72 000,00	-	-	-
425 - Personnes handicapées	-	-	-	787 774,07	301 629,74	-	787 774,07	301 629,74	-	301 629,74	-	-
DSSM71	19 950 000,00	-905 125,00	19 044 875,00	10 371 881,40	-	-	10 371 881,40	-	-	-	-	-
901	4 500 000,00	-	4 500 000,00	2 400 806,95	-	-	2 400 806,95	-	-	-	-	-
13	4 500 000,00	-	4 500 000,00	2 400 806,95	-	-	2 400 806,95	-	-	-	-	-
904	15 450 000,00	-905 125,00	14 544 875,00	7 971 074,45	-	-	7 971 074,45	-	-	-	-	-
41	3 750 000,00	-	3 750 000,00	2 629 336,10	-	-	2 629 336,10	-	-	-	-	-
42	11 700 000,00	-905 125,00	10 794 875,00	5 341 738,35	-	-	5 341 738,35	-	-	-	-	-
EAE - Environnement et énergie	-	-	-	7 659 924,02	6 553 640,53	-3 192 581,63	7 659 924,02	6 553 640,53	-3 192 581,63	1 016 865,76	2 344 193,14	2 344 193,14
906 - Action économique	-	-	-	-	0,30	-0,30	-	0,30	-0,30	-	-	-
632 - Industrie, commerce et artisanat	-	-	-	-	0,30	-0,30	-	0,30	-0,30	-	-	-
907 - Environnement	-	-	-	5 874 670,09	4 417 396,74	-2 723 166,77	5 874 670,09	4 417 396,74	-2 723 166,77	571 097,28	1 123 132,69	1 123 132,69
71 - Actions transversales	-	-	-	1 063 226,78	3 363 160,22	-2 397 975,96	1 063 226,78	3 363 160,22	-2 397 975,96	241 732,70	723 451,56	723 451,56
7222 - Action en matière de propreté urbaine et de nettoyage	-	-	-	474 402,84	396 974,98	-268 723,41	474 402,84	396 974,98	-268 723,41	34 460,05	93 791,52	93 791,52
735 - Lutte contre les inondations	-	-	-	117 289,19	103 530,34	-15 644,59	117 289,19	103 530,34	-15 644,59	74 013,75	13 872,00	13 872,00
758 - Autres actions	-	-	-	493 925,59	517 191,63	-23 266,04	493 925,59	517 191,63	-23 266,04	201 907,98	292 017,61	292 017,61
76 - Préservation du patrimoine naturel et gestion des risques technologiques	-	-	-	3 725 825,69	36 539,57	-17 556,77	3 725 825,69	36 539,57	-17 556,77	18 982,80	-	-
908 - Transports	-	-	-	1 785 253,93	2 136 243,49	-469 414,56	1 785 253,93	2 136 243,49	-469 414,56	445 768,48	1 221 060,45	1 221 060,45
87 - Circulations douces	-	-	-	1 785 253,93	2 136 243,49	-469 414,56	1 785 253,93	2 136 243,49	-469 414,56	445 768,48	1 221 060,45	1 221 060,45

SECTEURS LOLF	SITUATION BUDGETAIRE			SITUATION DES AFFECTATIONS			SITUATION DES ENGAGEMENTS			SITUATION DES CREDITS DE PAIEMENTS		
	AP ouvertes au BP 2017	Mouvements	Total AP ouvertes	Total AP affectées	AP affectées non couvertes par des CP au 01/01/2024	AP caduques, clôturées en 2024	Total AP engagées	AP affectées et engagées non couvertes par des CP au 01/01/2024	AP caduques, clôturées en 2024	CP mandatés en 2024	AP affectées non couvertes par des CP au 31/12/2024	AP affectées et engagées non couvertes par des CP au 31/12/2024
EAEM71	86 580 000,00	-10 569 526,29	76 010 473,71	44 202 821,10	-	-	44 202 821,10	-	-	-	-	-
907	82 580 000,00	-8 973 678,91	73 606 321,09	42 202 821,40	-	-	42 202 821,40	-	-	-	-	-
71	30 800 000,00	-3 875 841,31	26 924 158,69	14 389 410,97	-	-	14 389 410,97	-	-	-	-	-
72	4 000 000,00	-	4 000 000,00	771 154,50	-	-	771 154,50	-	-	-	-	-
73	4 760 000,00	-	4 760 000,00	759 520,00	-	-	759 520,00	-	-	-	-	-
74	1 900 000,00	-291 008,69	1 608 991,31	1 244 573,47	-	-	1 244 573,47	-	-	-	-	-
75	12 000 000,00	-	12 000 000,00	9 151 285,53	-	-	9 151 285,53	-	-	-	-	-
76	13 850 000,00	-806 828,91	13 043 171,09	6 814 310,27	-	-	6 814 310,27	-	-	-	-	-
77	15 000 000,00	-4 000 000,00	11 000 000,00	8 802 566,66	-	-	8 802 566,66	-	-	-	-	-
78	270 000,00	-	270 000,00	270 000,00	-	-	270 000,00	-	-	-	-	-
909	4 000 000,00	-1 595 847,38	2 404 152,62	1 999 999,70	-	-	1 999 999,70	-	-	-	-	-
94	4 000 000,00	-1 595 847,38	2 404 152,62	1 999 999,70	-	-	1 999 999,70	-	-	-	-	-
ESE - Enseignement secondaire	-	-	-	48 233 625,93	27 798 202,42	-1 278 946,14	48 117 930,44	27 798 202,42	-1 394 641,63	9 352 953,94	17 166 302,34	17 050 606,85
902 - Enseignement, formation professionnelle et apprentissage	-	-	-	48 233 625,93	27 798 202,42	-1 278 946,14	48 117 930,44	27 798 202,42	-1 394 641,63	9 352 953,94	17 166 302,34	17 050 606,85
222 - Lycées publics	-	-	-	19 350 548,18	16 078 716,88	-1 070 359,02	19 350 548,18	16 078 716,88	-1 070 359,02	1 282 011,84	13 726 346,02	13 726 346,02
223 - Lycées privés	-	-	-	153 613,80	131 611,11	-113 471,24	153 613,80	131 611,11	-113 471,24	7 996,18	10 143,69	10 143,69
24 - Cités scolaires	-	-	-	28 729 463,95	11 587 874,43	-95 115,88	28 613 768,46	11 587 874,43	-210 811,37	8 062 945,92	3 429 812,63	3 314 117,14
ESEM71	504 500 000,00	-2 804 063,00	501 695 937,00	416 950 245,96	-	-	416 950 245,96	-	-	-	-	-
902	504 500 000,00	-2 804 063,00	501 695 937,00	416 950 245,96	-	-	416 950 245,96	-	-	-	-	-
21	4 500 000,00	-4 167,00	4 495 833,00	4 295 832,65	-	-	4 295 832,65	-	-	-	-	-
221	-	-	-	-	-	-	-	-	-	-	-	-
222	393 630 000,00	-3 477 344,00	390 152 656,00	365 954 438,01	-	-	365 954 438,01	-	-	-	-	-
223	2 000 000,00	-	2 000 000,00	1 225 159,29	-	-	1 225 159,29	-	-	-	-	-
224	103 390 000,00	677 448,00	104 067 448,00	44 806 256,01	-	-	44 806 256,01	-	-	-	-	-
28	980 000,00	-	980 000,00	668 560,00	-	-	668 560,00	-	-	-	-	-
ESU - Enseignement supérieur	-	-	-	11 390 546,28	1 190 001,43	-165 404,87	11 390 546,28	1 190 001,43	-165 404,87	593 765,06	430 831,50	430 831,50
902 - Enseignement, formation professionnelle et apprentissage	-	-	-	11 390 546,28	1 190 001,43	-165 404,87	11 390 546,28	1 190 001,43	-165 404,87	593 765,06	430 831,50	430 831,50
23 - Enseignement supérieur	-	-	-	11 390 546,28	1 190 001,43	-165 404,87	11 390 546,28	1 190 001,43	-165 404,87	593 765,06	430 831,50	430 831,50
ESUM71	50 700 000,00	-	50 700 000,00	37 142 373,60	-	-	37 142 373,60	-	-	-	-	-
902	50 700 000,00	-	50 700 000,00	37 142 373,60	-	-	37 142 373,60	-	-	-	-	-
23	50 700 000,00	-	50 700 000,00	37 142 373,60	-	-	37 142 373,60	-	-	-	-	-
FPA - Formation professionnelle, apprentissage et emploi	-	-	-	612 968,24	870 053,02	-493 056,12	612 968,24	870 053,02	-493 056,12	274 402,34	102 594,56	102 594,56
902 - Enseignement, formation professionnelle et apprentissage	-	-	-	612 968,24	870 053,02	-493 056,12	612 968,24	870 053,02	-493 056,12	274 402,34	102 594,56	102 594,56
26 - Apprentissage	-	-	-	612 968,24	870 053,02	-493 056,12	612 968,24	870 053,02	-493 056,12	274 402,34	102 594,56	102 594,56
FPAM71	28 000 000,00	-	28 000 000,00	23 412 693,97	-	-	23 412 693,97	-	-	-	-	-
901	28 000 000,00	-	28 000 000,00	23 412 693,97	-	-	23 412 693,97	-	-	-	-	-
10	-	-	-	-	-	-	-	-	-	-	-	-
11	-	-	-	-	-	-	-	-	-	-	-	-
12	28 000 000,00	-	28 000 000,00	23 412 693,97	-	-	23 412 693,97	-	-	-	-	-
909	-	-	-	-	-	-	-	-	-	-	-	-
91	-	-	-	-	-	-	-	-	-	-	-	-
FSS - Formations sanitaires et sociales	-	-	-	102 756,06	255 674,23	-169 008,57	102 756,06	255 674,23	-169 008,57	71 903,89	14 761,77	14 761,77
902 - Enseignement, formation professionnelle et apprentissage	-	-	-	102 756,06	255 674,23	-169 008,57	102 756,06	255 674,23	-169 008,57	71 903,89	14 761,77	14 761,77
27 - Formation sanitaire et sociale	-	-	-	102 756,06	255 674,23	-169 008,57	102 756,06	255 674,23	-169 008,57	71 903,89	14 761,77	14 761,77
LO - Logement	-	-	-	5 782 102,10	1 587 064,35	-184 481,41	5 782 102,10	1 587 064,35	-184 481,41	845 531,59	557 051,35	557 051,35
905 - Aménagement des territoires et habitat	-	-	-	5 782 102,10	1 587 064,35	-184 481,41	5 782 102,10	1 587 064,35	-184 481,41	845 531,59	557 051,35	557 051,35
553 - Aide à l'accession à la propriété	-	-	-	1 195 413,29	183 199,11	-181 816,28	1 195 413,29	183 199,11	-181 816,28	1 382,83	-0,00	-
555 - Logement social	-	-	-	4 586 688,81	1 403 865,24	-2 665,13	4 586 688,81	1 403 865,24	-2 665,13	844 148,76	557 051,35	557 051,35

SECTEURS LOLF	SITUATION BUDGETAIRE			SITUATION DES AFFECTATIONS			SITUATION DES ENGAGEMENTS			SITUATION DES CREDITS DE PAIEMENTS		
	AP ouvertes au BP 2017	Mouvements	Total AP ouvertes	Total AP affectées	AP affectées non couvertes par des CP au 01/01/2024	AP caduques, clôturées en 2024	Total AP engagées	AP affectées et engagées non couvertes par des CP au 01/01/2024	AP caduques, clôturées en 2024	CP mandatés en 2024	AP affectées non couvertes par des CP au 31/12/2024	AP affectées et engagées non couvertes par des CP au 31/12/2024
LOM71	80 100 000,00	-	80 100 000,00	67 625 562,13	-	-	67 625 562,13	-	-	-	-	-
905	80 100 000,00	-	80 100 000,00	67 625 562,13	-	-	67 625 562,13	-	-	-	-	-
50	-	-	-	-	-	-	-	-	-	-	-	-
54	80 100 000,00	-	80 100 000,00	67 625 562,13	-	-	67 625 562,13	-	-	-	-	-
MAJI - Marché, achats, juridique et immobilier	-	-	-	883 791,48	1 150 845,62	-406 382,14	883 791,48	1 150 845,62	-406 382,14	272 391,13	472 072,35	472 072,35
900 - Services généraux	-	-	-	883 791,48	1 150 845,62	-406 382,14	883 791,48	1 150 845,62	-406 382,14	272 391,13	472 072,35	472 072,35
020 - Administration générale de la collectivité	-	-	-	883 791,48	1 150 845,62	-406 382,14	883 791,48	1 150 845,62	-406 382,14	272 391,13	472 072,35	472 072,35
MOM71	74 500 000,00	26 009 903,86	100 509 903,86	66 204 676,77	-	-	66 204 676,77	-	-	-	-	-
905	-	-	-	-	-	-	-	-	-	-	-	-
52	-	-	-	-	-	-	-	-	-	-	-	-
907	17 000 000,00	-	17 000 000,00	13 656 760,05	-	-	13 656 760,05	-	-	-	-	-
77	-	-	-	-	-	-	-	-	-	-	-	-
78	17 000 000,00	-	17 000 000,00	13 656 760,05	-	-	13 656 760,05	-	-	-	-	-
908	57 500 000,00	26 009 903,86	83 509 903,86	52 547 916,72	-	-	52 547 916,72	-	-	-	-	-
818	23 000 000,00	-9 188 407,91	13 811 592,09	5 614 669,78	-	-	5 614 669,78	-	-	-	-	-
821	14 500 000,00	2 000 000,00	16 500 000,00	15 800 000,00	-	-	15 800 000,00	-	-	-	-	-
823	14 000 000,00	35 550 000,00	49 550 000,00	28 120 555,65	-	-	28 120 555,65	-	-	-	-	-
825	6 000 000,00	-2 351 688,23	3 648 311,77	3 012 691,29	-	-	3 012 691,29	-	-	-	-	-
PMGM71	12 995 000,00	-	12 995 000,00	11 241 358,10	-	-	11 241 358,10	-	-	-	-	-
900	12 995 000,00	-	12 995 000,00	11 241 358,10	-	-	11 241 358,10	-	-	-	-	-
0202	12 995 000,00	-	12 995 000,00	11 241 358,10	-	-	11 241 358,10	-	-	-	-	-
PRHM71	200 000,00	-	200 000,00	79 174,08	-	-	79 174,08	-	-	-	-	-
900	200 000,00	-	200 000,00	79 174,08	-	-	79 174,08	-	-	-	-	-
0201	200 000,00	-	200 000,00	79 174,08	-	-	79 174,08	-	-	-	-	-
PVM71	15 000 000,00	-	15 000 000,00	2 372 495,92	-	-	2 372 495,92	-	-	-	-	-
905	15 000 000,00	-	15 000 000,00	2 372 495,92	-	-	2 372 495,92	-	-	-	-	-
51	15 000 000,00	-	15 000 000,00	2 372 495,92	-	-	2 372 495,92	-	-	-	-	-
RIN - Recherche	-	-	-	7 599 609,88	7 058 332,24	-506 546,36	7 599 609,88	7 058 332,24	-506 546,36	3 866 329,48	2 685 456,40	2 685 456,40
906 - Action économique	-	-	-	7 599 609,88	7 058 332,24	-506 546,36	7 599 609,88	7 058 332,24	-506 546,36	3 866 329,48	2 685 456,40	2 685 456,40
67 - Recherche et innovation	-	-	-	7 599 609,88	7 058 332,24	-506 546,36	7 599 609,88	7 058 332,24	-506 546,36	3 866 329,48	2 685 456,40	2 685 456,40
RINM71	30 510 000,00	-	30 510 000,00	19 012 933,34	-	-	19 012 933,34	-	-	-	-	-
909	30 510 000,00	-	30 510 000,00	19 012 933,34	-	-	19 012 933,34	-	-	-	-	-
92	30 510 000,00	-	30 510 000,00	19 012 933,34	-	-	19 012 933,34	-	-	-	-	-
RUR - Ruralité	-	-	-	403 412,05	311 858,09	-116 684,32	403 412,05	311 858,09	-116 684,32	157 361,03	37 812,74	37 812,74
905 - Aménagement des territoires et habitat	-	-	-	166 525,80	27 495,68	-27 495,68	166 525,80	27 495,68	-27 495,68	-	-	-
54 - Espace rural et autres espaces de développement	-	-	-	166 525,80	27 495,68	-27 495,68	166 525,80	27 495,68	-27 495,68	-	-	-
907 - Environnement	-	-	-	236 886,25	284 362,41	-89 188,64	236 886,25	284 362,41	-89 188,64	157 361,03	37 812,74	37 812,74
76 - Préservation du patrimoine naturel et gestion des risques technologiques	-	-	-	236 886,25	284 362,41	-89 188,64	236 886,25	284 362,41	-89 188,64	157 361,03	37 812,74	37 812,74
RURM71	17 000 000,00	773 678,91	17 773 678,91	13 017 803,03	-	-	13 017 803,03	-	-	-	-	-
905	15 000 000,00	-	15 000 000,00	10 891 967,58	-	-	10 891 967,58	-	-	-	-	-
53	15 000 000,00	-	15 000 000,00	10 891 967,58	-	-	10 891 967,58	-	-	-	-	-
907	2 000 000,00	773 678,91	2 773 678,91	2 125 835,45	-	-	2 125 835,45	-	-	-	-	-
76	2 000 000,00	773 678,91	2 773 678,91	2 125 835,45	-	-	2 125 835,45	-	-	-	-	-
SE - Sécurité	-	-	-	642 280,07	695 191,49	-95 067,96	642 280,07	695 191,49	-95 067,96	215 664,70	384 458,83	384 458,83
901 - Sécurité	-	-	-	319 034,34	298 969,35	-	319 034,34	298 969,35	-	200 435,60	98 533,75	98 533,75
11 - Police, sécurité, justice	-	-	-	319 034,34	298 969,35	-	319 034,34	298 969,35	-	200 435,60	98 533,75	98 533,75
902 - Enseignement, formation professionnelle et apprentissage	-	-	-	323 245,73	396 222,14	-95 067,96	323 245,73	396 222,14	-95 067,96	15 229,10	285 925,08	285 925,08
29 - Sécurité	-	-	-	323 245,73	396 222,14	-95 067,96	323 245,73	396 222,14	-95 067,96	15 229,10	285 925,08	285 925,08

SECTEURS LOLF	SITUATION BUDGETAIRE			SITUATION DES AFFECTATIONS			SITUATION DES ENGAGEMENTS			SITUATION DES CREDITS DE PAIEMENTS		
	AP ouvertes au BP 2017	Mouvements	Total AP ouvertes	Total AP affectées	AP affectées non couvertes par des CP au 01/01/2024	AP caduques, clôturées en 2024	Total AP engagées	AP affectées et engagées non couvertes par des CP au 01/01/2024	AP caduques, clôturées en 2024	CP mandatés en 2024	AP affectées non couvertes par des CP au 31/12/2024	AP affectées et engagées non couvertes par des CP au 31/12/2024
SEM71	21 000 000,00	2 799 896,00	23 799 896,00	18 867 685,98	-	-	18 867 685,98	-	-	-	-	-
902	10 290 000,00	2 799 896,00	13 089 896,00	11 650 653,68	-	-	11 650 653,68	-	-	-	-	-
27	10 290 000,00	2 799 896,00	13 089 896,00	11 650 653,68	-	-	11 650 653,68	-	-	-	-	-
903	-	-	-	-	-	-	-	-	-	-	-	-
37	-	-	-	-	-	-	-	-	-	-	-	-
905	10 710 000,00	-	10 710 000,00	7 217 032,30	-	-	7 217 032,30	-	-	-	-	-
57	10 710 000,00	-	10 710 000,00	7 217 032,30	-	-	7 217 032,30	-	-	-	-	-
908	-	-	-	-	-	-	-	-	-	-	-	-
87	-	-	-	-	-	-	-	-	-	-	-	-
SIM71	8 000 000,00	600 000,00	8 600 000,00	8 197 387,75	-	-	8 197 387,75	-	-	-	-	-
900	8 000 000,00	600 000,00	8 600 000,00	8 197 387,75	-	-	8 197 387,75	-	-	-	-	-
0202	8 000 000,00	600 000,00	8 600 000,00	8 197 387,75	-	-	8 197 387,75	-	-	-	-	-
SL - Sports et Loisirs	-	-	-	671 792,44	293 203,91	-2 093,14	671 792,44	293 203,91	-2 093,14	189 362,28	101 748,49	101 748,49
903 - Culture, vie sociale, jeunesse, sports et loisirs	-	-	-	671 792,44	293 203,91	-2 093,14	671 792,44	293 203,91	-2 093,14	189 362,28	101 748,49	101 748,49
323 - Piscines	-	-	-	166 246,57	166 246,57	-	166 246,57	166 246,57	-	166 246,57	-	-
325 - Autres équipements sportifs ou de loisirs	-	-	-	449 805,01	87 899,34	-	449 805,01	87 899,34	-	10 204,60	77 694,74	77 694,74
338 - Autres activités pour les jeunes	-	-	-	37 596,23	22 833,37	-2 093,14	37 596,23	22 833,37	-2 093,14	12 911,11	7 829,12	7 829,12
39 - Sécurité	-	-	-	18 144,63	16 224,63	-	18 144,63	16 224,63	-	-	16 224,63	16 224,63
SLM71	46 600 000,00	-367 104,00	46 232 896,00	27 828 790,13	-	-	27 828 790,13	-	-	-	-	-
903	46 600 000,00	-367 104,00	46 232 896,00	27 828 790,13	-	-	27 828 790,13	-	-	-	-	-
32	37 470 000,00	155 696,00	37 625 696,00	20 480 558,20	-	-	20 480 558,20	-	-	-	-	-
33	7 730 000,00	-1 570 700,00	6 159 300,00	4 976 672,19	-	-	4 976 672,19	-	-	-	-	-
37	1 400 000,00	2 447 900,00	2 447 900,00	2 371 559,74	-	-	2 371 559,74	-	-	-	-	-
TCM71	630 000 000,00	-26 009 903,86	603 990 096,14	538 133 017,45	-	-	538 133 017,45	-	-	-	-	-
908	630 000 000,00	-26 009 903,86	603 990 096,14	538 133 017,45	-	-	538 133 017,45	-	-	-	-	-
810	26 000 000,00	15 997 857,91	41 997 857,91	40 810 194,39	-	-	40 810 194,39	-	-	-	-	-
811	583 000 000,00	-40 444 450,00	542 555 550,00	485 507 063,52	-	-	485 507 063,52	-	-	-	-	-
812	21 000 000,00	-1 563 311,77	19 436 688,23	11 815 759,54	-	-	11 815 759,54	-	-	-	-	-
TM - Transports et mobilités	-	-	-	60 438 239,42	54 349 320,95	-3 151 345,32	60 438 239,42	54 349 320,95	-3 151 345,32	4 655 990,09	46 541 985,54	46 541 985,54
908 - Transports	-	-	-	60 438 239,42	54 349 320,95	-3 151 345,32	60 438 239,42	54 349 320,95	-3 151 345,32	4 655 990,09	46 541 985,54	46 541 985,54
820 - Services communs	-	-	-	10 425,74	94 967,62	-84 541,88	10 425,74	94 967,62	-84 541,88	10 425,74	-0,00	-0,00
822 - Transport ferroviaire	-	-	-	29 185 103,82	26 128 735,90	-1 501 672,34	29 185 103,82	26 128 735,90	-1 501 672,34	2 215 535,66	22 411 527,90	22 411 527,90
828 - Autres transports	-	-	-	5 339 239,57	1 705 284,47	-237,34	5 339 239,57	1 705 284,47	-237,34	1 675 284,63	29 762,50	29 762,50
832 - Fret ferroviaire	-	-	-	3 665,00	170 372,50	-170 372,50	3 665,00	170 372,50	-170 372,50	-	-	-
841 - Voirie nationale	-	-	-	700 000,00	700 000,00	-	700 000,00	700 000,00	-	-	700 000,00	700 000,00
843 - Voirie départementale	-	-	-	21 228 697,11	20 438 998,48	-	21 228 697,11	20 438 998,48	-	290 272,23	20 148 726,25	20 148 726,25
849 - Sécurité routière	-	-	-	49 004,68	313 763,36	-313 763,36	49 004,68	313 763,36	-313 763,36	-	-	-
852 - Gares et autres infrastructures ferroviaires	-	-	-	539 915,22	544 603,45	-210 351,01	539 915,22	544 603,45	-210 351,01	27 958,94	306 293,50	306 293,50
853 - Haltes fluviales et autres infrastructures fluviales	-	-	-	3 382 188,28	3 382 188,28	-	3 382 188,28	3 382 188,28	-	436 512,89	2 945 675,39	2 945 675,39
854 - Ports et autres infrastructures portuaires	-	-	-	-	870 406,89	-870 406,89	-	870 406,89	-870 406,89	-	-	-
TMSPM71	24 500 000,00	-	24 500 000,00	9 491 154,25	-	-	9 491 154,25	-	-	-	-	-
908	24 500 000,00	-	24 500 000,00	9 491 154,25	-	-	9 491 154,25	-	-	-	-	-
883	13 000 000,00	5 129 015,33	18 129 015,33	7 635 479,05	-	-	7 635 479,05	-	-	-	-	-
884	500 000,00	-	500 000,00	5 962,50	-	-	5 962,50	-	-	-	-	-
885	11 000 000,00	-5 129 015,33	5 870 984,67	1 849 712,70	-	-	1 849 712,70	-	-	-	-	-
888	-	-	-	-	-	-	-	-	-	-	-	-
TNUM - Transformation numérique	-	-	-	-	237 665,49	-237 665,49	-	237 665,49	-237 665,49	-	-	-
900 - Services généraux	-	-	-	-	237 665,49	-237 665,49	-	237 665,49	-237 665,49	-	-	-
020 - Administration générale de la collectivité	-	-	-	-	237 665,49	-237 665,49	-	237 665,49	-237 665,49	-	-	-

SECTEURS LOLF	SITUATION BUDGETAIRE			SITUATION DES AFFECTATIONS			SITUATION DES ENGAGEMENTS			SITUATION DES CREDITS DE PAIEMENTS		
	AP ouvertes au BP 2017	Mouvements	Total AP ouvertes	Total AP affectées	AP affectées non couvertes par des CP au 01/01/2024	AP caduques, clôturées en 2024	Total AP engagées	AP affectées et engagées non couvertes par des CP au 01/01/2024	AP caduques, clôturées en 2024	CP mandatés en 2024	AP affectées non couvertes par des CP au 31/12/2024	AP affectées et engagées non couvertes par des CP au 31/12/2024
TOM71	6 000 000,00	-	6 000 000,00	2 917 920,16	-	-	2 917 920,16	-	-	-	-	-
909	6 000 000,00	-	6 000 000,00	2 917 920,16	-	-	2 917 920,16	-	-	-	-	-
95	6 000 000,00	-	6 000 000,00	2 917 920,16	-	-	2 917 920,16	-	-	-	-	-
UE - Fonds européens	-	-	-	22 168 674,57	18 711 339,08	-	9 778 808,47	7 549 393,26	-1 227 920,28	4 668 529,47	14 042 809,61	1 652 943,51
900-5 - Gestion des fonds européens	-	-	-	22 168 674,57	18 711 339,08	-	9 778 808,47	7 549 393,26	-1 227 920,28	4 668 529,47	14 042 809,61	1 652 943,51
052 - FEDER	-	-	-	22 168 674,57	18 711 339,08	-	9 778 808,47	7 549 393,26	-1 227 920,28	4 668 529,47	14 042 809,61	1 652 943,51
UEM71	103 660 000,00	-	103 660 000,00	25 411 568,13	-	-	25 411 568,13	-	-	-	-	-
906	103 660 000,00	-	103 660 000,00	25 411 568,13	-	-	25 411 568,13	-	-	-	-	-
62	103 660 000,00	-	103 660 000,00	25 411 568,13	-	-	25 411 568,13	-	-	-	-	-
63	-	-	-	-	-	-	-	-	-	-	-	-
Total général	2 002 355 000,00	944 000,00	2 003 299 000,00	1 726 380 853,79	129 458 082,93	-11 599 858,23	1 713 875 292,20	118 296 137,11	-12 943 474,00	29 465 555,68	88 392 669,02	75 887 107,43
				86,18 %						1,71 %	-31,72 %	-35,85 %

Situation des restes à mandater sur les autorisations de programme de l'exercice 2018	
---	--

SECTEURS LOLF	SITUATION BUDGETAIRE			SITUATION DES AFFECTATIONS			SITUATION DES ENGAGEMENTS			SITUATION DES CREDITS DE PAIEMENTS		
	AP ouvertes au BP 2018	Mouvements	Total AP ouvertes	Total AP affectées	AP affectées non couvertes par des CP au 01/01/2024	AP caduques, clôturées en 2024	Total AP engagées	AP affectées et engagées non couvertes par des CP au 01/01/2024	AP caduques, clôturées en 2024	CP mandatés en 2024	AP affectées non couvertes par des CP au 31/12/2024	AP affectées et engagées non couvertes par des CP au 31/12/2024
AGRI - Agriculture	-	-	-	58 051,81	55 451,81	-	58 051,81	55 451,81	-	25 599,73	29 852,08	29 852,08
906 - Action économique	-	-	-	58 051,81	55 451,81	-	58 051,81	55 451,81	-	25 599,73	29 852,08	29 852,08
6312 - Autres	-	-	-	58 051,81	55 451,81	-	58 051,81	55 451,81	-	25 599,73	29 852,08	29 852,08
6318 - Autres	-	-	-	-	-	-	-	-	-	-	-	-
AGRIM71	8 650 000,00	-	8 650 000,00	8 569 228,77	-	-	8 569 228,77	-	-	-	-	-
909	8 650 000,00	-	8 650 000,00	8 569 228,77	-	-	8 569 228,77	-	-	-	-	-
93	8 650 000,00	-	8 650 000,00	8 569 228,77	-	-	8 569 228,77	-	-	-	-	-
AIE - Actions internationales	-	-	-	135 172,84	87 882,06	-	135 172,84	87 882,06	-	87 882,06	-	-
900 - Services généraux	-	-	-	135 172,84	87 882,06	-	135 172,84	87 882,06	-	87 882,06	-	-
048 - Autres actions	-	-	-	135 172,84	87 882,06	-	135 172,84	87 882,06	-	87 882,06	-	-
AIEM71	1 900 000,00	-	1 900 000,00	1 133 561,15	-	-	1 133 561,15	-	-	-	-	-
900	1 900 000,00	-	1 900 000,00	1 133 561,15	-	-	1 133 561,15	-	-	-	-	-
044	450 000,00	100 000,00	550 000,00	500 000,00	-	-	500 000,00	-	-	-	-	-
048	1 450 000,00	-100 000,00	1 350 000,00	633 561,15	-	-	633 561,15	-	-	-	-	-
AM - Aménagement	-	-	-	12 423 739,94	5 546 382,85	-284 794,35	12 423 739,94	5 546 382,85	-284 794,35	1 269 929,56	3 991 658,94	3 991 658,94
900 - Services généraux	-	-	-	48 169,06	69 933,20	-21 764,14	48 169,06	69 933,20	-21 764,14	48 169,06	-	-
042 - Actions interrégionales	-	-	-	48 169,06	69 933,20	-21 764,14	48 169,06	69 933,20	-21 764,14	48 169,06	-	-
902 - Enseignement, formation professionnelle et apprentissage	-	-	-	651 956,69	-	-	651 956,69	-	-	-	-	-
212 - Écoles primaires	-	-	-	651 956,69	-	-	651 956,69	-	-	-	-	-
903 - Culture, vie sociale, jeunesse, sports et loisirs	-	-	-	199 294,21	-	-	199 294,21	-	-	-	-	-
312 - Patrimoine	-	-	-	64 902,38	-	-	64 902,38	-	-	-	-	-
325 - Autres équipements sportifs ou de loisirs	-	-	-	134 391,83	-	-	134 391,83	-	-	-	-	-
905 - Aménagement des territoires et habitat	-	-	-	11 524 319,98	5 476 449,65	-263 030,21	11 524 319,98	5 476 449,65	-263 030,21	1 221 760,50	3 991 658,94	3 991 658,94
515 - Opérations d'aménagement	-	-	-	11 221 536,29	5 476 449,65	-263 030,21	11 221 536,29	5 476 449,65	-263 030,21	1 221 760,50	3 991 658,94	3 991 658,94
518 - Autres actions d'aménagement urbain	-	-	-	302 783,69	-	-	302 783,69	-	-	-	-	-
AMM71	61 000 000,00	14 258 340,89	75 258 340,89	58 768 006,11	-	-	58 768 006,11	-	-	-	-	-
900	300 000,00	-	300 000,00	150 982,14	-	-	150 982,14	-	-	-	-	-
041	300 000,00	-	300 000,00	150 982,14	-	-	150 982,14	-	-	-	-	-
905	60 700 000,00	14 258 340,89	74 958 340,89	58 617 023,97	-	-	58 617 023,97	-	-	-	-	-
50	-	-	-	-	-	-	-	-	-	-	-	-
52	60 700 000,00	14 258 340,89	74 958 340,89	58 617 023,97	-	-	58 617 023,97	-	-	-	-	-
53	-	-	-	-	-	-	-	-	-	-	-	-
CIM71	500 000,00	-	500 000,00	290 412,50	-	-	290 412,50	-	-	-	-	-
900	500 000,00	-	500 000,00	290 412,50	-	-	290 412,50	-	-	-	-	-
021	500 000,00	-	500 000,00	290 412,50	-	-	290 412,50	-	-	-	-	-
904	-	-	-	-	-	-	-	-	-	-	-	-
40	-	-	-	-	-	-	-	-	-	-	-	-
COMM71	260 000,00	-	260 000,00	229 892,01	-	-	229 892,01	-	-	-	-	-
900	260 000,00	-	260 000,00	229 892,01	-	-	229 892,01	-	-	-	-	-
0202	260 000,00	-	260 000,00	229 892,01	-	-	229 892,01	-	-	-	-	-
COOM71	-	-	-	-	-	-	-	-	-	-	-	-
900	-	-	-	-	-	-	-	-	-	-	-	-
041	-	-	-	-	-	-	-	-	-	-	-	-

SECTEURS LOLF	SITUATION BUDGETAIRE			SITUATION DES AFFECTATIONS			SITUATION DES ENGAGEMENTS			SITUATION DES CREDITS DE PAIEMENTS		
	AP ouvertes au BP 2018	Mouvements	Total AP ouvertes	Total AP affectées	AP affectées non couvertes par des CP au 01/01/2024	AP caduques, clôturées en 2024	Total AP engagées	AP affectées et engagées non couvertes par des CP au 01/01/2024	AP caduques, clôturées en 2024	CP mandatés en 2024	AP affectées non couvertes par des CP au 31/12/2024	AP affectées et engagées non couvertes par des CP au 31/12/2024
CU - Culture	-	-	-	1 824 723,72	708 990,04	-41 921,22	1 824 723,72	708 990,04	-41 921,22	163 588,78	503 480,04	503 480,04
903 - Culture, vie sociale, jeunesse, sports et loisirs	-	-	-	1 824 723,72	708 990,04	-41 921,22	1 824 723,72	708 990,04	-41 921,22	163 588,78	503 480,04	503 480,04
311 - Activités artistiques, actions et manifestations culturelles	-	-	-	1 735 165,84	623 987,24	-2 400,00	1 735 165,84	623 987,24	-2 400,00	156 000,00	465 587,24	465 587,24
312 - Patrimoine	-	-	-	81 969,10	37 892,80	-	81 969,10	37 892,80	-	-	37 892,80	37 892,80
313 - Bibliothèques, médiathèques	-	-	-	7 588,78	47 110,00	-39 521,22	7 588,78	47 110,00	-39 521,22	7 588,78	-0,00	-0,00
CUM71	41 000 000,00	-1 597 138,68	39 402 861,32	34 604 668,19	-	-	34 604 668,19	-	-	-	-	-
903	41 000 000,00	-1 597 138,68	39 402 861,32	34 604 668,19	-	-	34 604 668,19	-	-	-	-	-
311	1 000 000,00	518 522,00	1 518 522,00	1 398 579,99	-	-	1 398 579,99	-	-	-	-	-
312	31 930 000,00	299 734,60	32 229 734,60	28 265 486,15	-	-	28 265 486,15	-	-	-	-	-
313	8 070 000,00	-2 415 395,28	5 654 604,72	4 940 602,05	-	-	4 940 602,05	-	-	-	-	-
DEEE - Développement économique , innovation et TIC	-	-	-	4 403 540,93	3 440 733,57	-455 993,99	4 403 540,93	3 440 733,57	-455 993,99	1 526 669,15	1 458 070,43	1 458 070,43
905 - Aménagement des territoires et habitat	-	-	-	719 767,09	685 589,58	-	719 767,09	685 589,58	-	655 432,00	30 157,58	30 157,58
57 - Technologies de l'information et de la communication	-	-	-	719 767,09	685 589,58	-	719 767,09	685 589,58	-	655 432,00	30 157,58	30 157,58
906 - Action économique	-	-	-	3 683 773,84	2 755 143,99	-455 993,99	3 683 773,84	2 755 143,99	-455 993,99	871 237,15	1 427 912,85	1 427 912,85
61 - Interventions économiques transversales	-	-	-	20 000,00	-	-	20 000,00	-	-	-	-	-
632 - Industrie, commerce et artisanat	-	-	-	264 648,31	-	-	264 648,31	-	-	-	-	-
633 - Développement touristique	-	-	-	827 468,47	662 401,71	-144 435,27	827 468,47	662 401,71	-144 435,27	59 596,39	458 370,05	458 370,05
65 - Insertion économique et économie sociale et solidaire	-	-	-	21 239,34	103 559,34	-103 559,34	21 239,34	103 559,34	-103 559,34	-	-	-
67 - Recherche et innovation	-	-	-	2 550 417,72	1 989 182,94	-207 999,38	2 550 417,72	1 989 182,94	-207 999,38	811 640,76	969 542,80	969 542,80
DEEEM71	100 000 000,00	-24 167,49	99 975 832,51	73 072 387,98	-	-	73 072 387,98	-	-	-	-	-
905	11 000 000,00	-	11 000 000,00	9 714 356,36	-	-	9 714 356,36	-	-	-	-	-
56	11 000 000,00	-	11 000 000,00	9 714 356,36	-	-	9 714 356,36	-	-	-	-	-
909	89 000 000,00	-24 167,49	88 975 832,51	63 358 031,62	-	-	63 358 031,62	-	-	-	-	-
91	6 900 000,00	-	6 900 000,00	4 184 017,07	-	-	4 184 017,07	-	-	-	-	-
92	44 500 000,00	7 877 195,00	52 377 195,00	42 764 702,41	-	-	42 764 702,41	-	-	-	-	-
94	37 600 000,00	-7 901 362,49	29 698 637,51	16 409 312,14	-	-	16 409 312,14	-	-	-	-	-
DSS - Développement social et santé	-	-	-	1 184 096,19	1 189 757,59	-80 878,08	1 184 096,19	1 189 757,59	-80 878,08	-	1 108 879,51	1 108 879,51
904 - Santé et action sociale (hors APA, RSA et régularisations RMI)	-	-	-	1 184 096,19	1 189 757,59	-80 878,08	1 184 096,19	1 189 757,59	-80 878,08	-	1 108 879,51	1 108 879,51
414 - Dispensaires et autres établissements sanitaires	-	-	-	-	80 878,08	-80 878,08	-	80 878,08	-80 878,08	-	-	-
4228 - Autres actions en faveur de la petite enfance	-	-	-	130 083,01	130 083,01	-	130 083,01	130 083,01	-	-	130 083,01	130 083,01
4238 - Autres actions en faveur des personnes âgées	-	-	-	372 000,00	372 000,00	-	372 000,00	372 000,00	-	-	372 000,00	372 000,00
424 - Personnes en difficulté	-	-	-	682 013,18	606 796,50	-	682 013,18	606 796,50	-	-	606 796,50	606 796,50
425 - Personnes handicapées	-	-	-	-	-	-	-	-	-	-	-	-
DSSM71	19 585 000,00	-1 104 416,00	18 480 584,00	12 925 865,68	-	-	12 925 865,68	-	-	-	-	-
901	3 635 000,00	-	3 635 000,00	1 641 772,28	-	-	1 641 772,28	-	-	-	-	-
13	3 635 000,00	-	3 635 000,00	1 641 772,28	-	-	1 641 772,28	-	-	-	-	-
904	15 950 000,00	-1 104 416,00	14 845 584,00	11 284 093,40	-	-	11 284 093,40	-	-	-	-	-
41	4 250 000,00	658 684,99	4 908 684,99	4 206 412,59	-	-	4 206 412,59	-	-	-	-	-
42	11 700 000,00	-1 763 100,99	9 936 899,01	7 077 680,81	-	-	7 077 680,81	-	-	-	-	-

SECTEURS LOLF	SITUATION BUDGETAIRE			SITUATION DES AFFECTATIONS			SITUATION DES ENGAGEMENTS			SITUATION DES CREDITS DE PAIEMENTS		
	AP ouvertes au BP 2018	Mouvements	Total AP ouvertes	Total AP affectées	AP affectées non couvertes par des CP au 01/01/2024	AP caduques, clôturées en 2024	Total AP engagées	AP affectées et engagées non couvertes par des CP au 01/01/2024	AP caduques, clôturées en 2024	CP mandatés en 2024	AP affectées non couvertes par des CP au 31/12/2024	AP affectées et engagées non couvertes par des CP au 31/12/2024
EAE - Environnement et énergie	-	-	-	16 628 973,05	13 295 630,73	-1 782 095,62	16 628 973,05	13 295 630,73	-1 782 095,62	907 242,83	10 606 292,28	10 606 292,28
906 - Action économique	-	-	-	97 368,00	111 804,10	-20 298,60	97 368,00	111 804,10	-20 298,60	-	91 505,50	91 505,50
6312 - Autres	-	-	-	97 368,00	111 804,10	-20 298,60	97 368,00	111 804,10	-20 298,60	-	91 505,50	91 505,50
6318 - Autres	-	-	-	-	-	-	-	-	-	-	-	-
907 - Environnement	-	-	-	11 049 674,18	8 265 108,18	-1 750 381,27	11 049 674,18	8 265 108,18	-1 750 381,27	776 860,25	5 737 866,66	5 737 866,66
7213 - Tri, valorisation et traitement des déchets	-	-	-	907 208,36	740 521,10	-15 484,44	907 208,36	740 521,10	-15 484,44	427 596,61	297 440,05	297 440,05
7222 - Action en matière de propreté urbaine et de nettoyage	-	-	-	117 774,38	120 315,38	-2 541,00	117 774,38	120 315,38	-2 541,00	2 688,00	115 086,38	115 086,38
731 - Politique de l'eau	-	-	-	402 772,63	473 239,92	-320 763,19	402 772,63	473 239,92	-320 763,19	10 006,59	142 470,14	142 470,14
74 - Politique de l'air	-	-	-	167 443,19	1 025 431,33	-900 000,00	167 443,19	1 025 431,33	-900 000,00	125 431,33	-0,00	-0,00
758 - Autres actions	-	-	-	5 544 104,62	5 274 518,23	-470 462,19	5 544 104,62	5 274 518,23	-470 462,19	49 931,39	4 754 124,65	4 754 124,65
76 - Préservation du patrimoine naturel et gestion des risques technologiques	-	-	-	3 910 371,00	631 082,22	-41 130,45	3 910 371,00	631 082,22	-41 130,45	161 206,33	428 745,44	428 745,44
908 - Transports	-	-	-	5 481 930,87	4 918 718,45	-11 415,75	5 481 930,87	4 918 718,45	-11 415,75	130 382,58	4 776 920,12	4 776 920,12
87 - Circulations douces	-	-	-	5 481 930,87	4 918 718,45	-11 415,75	5 481 930,87	4 918 718,45	-11 415,75	130 382,58	4 776 920,12	4 776 920,12
EAEM71	89 700 000,00	-4 218 378,81	85 481 621,19	57 723 574,00	-	-	57 723 574,00	-	-	-	-	-
905	5 000 000,00	-2 138 786,38	2 861 213,62	2 555 804,90	-	-	2 555 804,90	-	-	-	-	-
52	5 000 000,00	-2 138 786,38	2 861 213,62	2 555 804,90	-	-	2 555 804,90	-	-	-	-	-
907	76 700 000,00	-2 522 725,43	74 177 274,57	48 674 399,13	-	-	48 674 399,13	-	-	-	-	-
71	420 000,00	-420 000,00	-	-	-	-	-	-	-	-	-	-
72	8 000 000,00	-1 722 215,30	6 277 784,70	4 098 034,21	-	-	4 098 034,21	-	-	-	-	-
73	4 760 000,00	-2 003 276,20	2 756 723,80	1 656 256,81	-	-	1 656 256,81	-	-	-	-	-
74	2 700 000,00	422 000,00	3 122 000,00	1 908 616,29	-	-	1 908 616,29	-	-	-	-	-
75	28 100 000,00	-6 853 125,00	21 246 875,00	11 577 025,25	-	-	11 577 025,25	-	-	-	-	-
76	17 450 000,00	7 207 616,50	24 657 616,50	20 368 052,96	-	-	20 368 052,96	-	-	-	-	-
77	15 000 000,00	846 274,57	15 846 274,57	8 796 413,61	-	-	8 796 413,61	-	-	-	-	-
78	270 000,00	-	270 000,00	270 000,00	-	-	270 000,00	-	-	-	-	-
908	5 000 000,00	443 133,00	5 443 133,00	3 724 604,40	-	-	3 724 604,40	-	-	-	-	-
883	5 000 000,00	443 133,00	5 443 133,00	3 724 604,40	-	-	3 724 604,40	-	-	-	-	-
909	3 000 000,00	-	3 000 000,00	2 768 765,57	-	-	2 768 765,57	-	-	-	-	-
93	1 000 000,00	-	1 000 000,00	768 765,57	-	-	768 765,57	-	-	-	-	-
94	2 000 000,00	-	2 000 000,00	2 000 000,00	-	-	2 000 000,00	-	-	-	-	-
ESE - Enseignement secondaire	-	-	-	52 433 997,71	34 544 762,65	-1 550 680,31	52 264 543,15	34 544 489,32	-1 719 861,54	4 484 348,44	28 509 733,90	28 340 279,34
902 - Enseignement, formation professionnelle et apprentissage	-	-	-	52 433 997,71	34 544 762,65	-1 550 680,31	52 264 543,15	34 544 489,32	-1 719 861,54	4 484 348,44	28 509 733,90	28 340 279,34
222 - Lycées publics	-	-	-	43 921 561,84	28 028 980,84	-1 454 958,40	43 752 107,28	28 028 707,51	-1 624 139,63	4 412 877,29	22 161 145,15	21 991 690,59
223 - Lycées privés	-	-	-	513 494,45	384 308,73	-51 350,93	513 494,45	384 308,73	-51 350,93	57 557,81	275 399,99	275 399,99
24 - Cités scolaires	-	-	-	7 998 941,42	6 131 473,08	-44 370,98	7 998 941,42	6 131 473,08	-44 370,98	13 913,34	6 073 188,76	6 073 188,76
ESEM71	507 500 000,00	771 162,64	508 271 162,64	443 384 874,80	-	-	443 384 874,80	-	-	-	-	-
902	507 500 000,00	771 162,64	508 271 162,64	443 384 874,80	-	-	443 384 874,80	-	-	-	-	-
21	4 500 000,00	-90 726,00	4 409 274,00	3 612 636,03	-	-	3 612 636,03	-	-	-	-	-
221	-	-	-	-	-	-	-	-	-	-	-	-
222	443 429 000,00	11 678 798,82	455 107 798,82	403 155 127,30	-	-	403 155 127,30	-	-	-	-	-
223	4 000 000,00	800 000,00	4 800 000,00	3 835 982,83	-	-	3 835 982,83	-	-	-	-	-
224	54 366 000,00	-11 130 030,18	43 235 969,82	32 063 008,64	-	-	32 063 008,64	-	-	-	-	-
28	1 205 000,00	-486 880,00	718 120,00	718 120,00	-	-	718 120,00	-	-	-	-	-
ESU - Enseignement supérieur	-	-	-	4 744 866,59	4 557 663,59	-	4 744 866,59	4 557 663,59	-	3 248 873,00	1 308 790,59	1 308 790,59
902 - Enseignement, formation professionnelle et apprentissage	-	-	-	4 744 866,59	4 557 663,59	-	4 744 866,59	4 557 663,59	-	3 248 873,00	1 308 790,59	1 308 790,59
23 - Enseignement supérieur	-	-	-	4 744 866,59	4 557 663,59	-	4 744 866,59	4 557 663,59	-	3 248 873,00	1 308 790,59	1 308 790,59

SECTEURS LOLF	SITUATION BUDGETAIRE			SITUATION DES AFFECTATIONS			SITUATION DES ENGAGEMENTS			SITUATION DES CREDITS DE PAIEMENTS		
	AP ouvertes au BP 2018	Mouvements	Total AP ouvertes	Total AP affectées	AP affectées non couvertes par des CP au 01/01/2024	AP caduques, clôturées en 2024	Total AP engagées	AP affectées et engagées non couvertes par des CP au 01/01/2024	AP caduques, clôturées en 2024	CP mandatés en 2024	AP affectées non couvertes par des CP au 31/12/2024	AP affectées et engagées non couvertes par des CP au 31/12/2024
ESUM71	52 400 000,00	1 021 406,00	53 421 406,00	48 038 748,62	-	-	48 038 748,62	-	-	-	-	-
902	52 400 000,00	1 021 406,00	53 421 406,00	48 038 748,62	-	-	48 038 748,62	-	-	-	-	-
23	52 400 000,00	1 021 406,00	53 421 406,00	48 038 748,62	-	-	48 038 748,62	-	-	-	-	-
FPA - Formation professionnelle, apprentissage et emploi	-	-	-	4 139 953,62	2 222 784,46	-50 388,24	4 139 953,62	2 222 784,46	-50 388,24	683 769,51	1 488 626,71	1 488 626,71
902 - Enseignement, formation professionnelle et apprentissage	-	-	-	4 139 953,62	2 222 784,46	-50 388,24	4 139 953,62	2 222 784,46	-50 388,24	683 769,51	1 488 626,71	1 488 626,71
26 - Apprentissage	-	-	-	4 139 953,62	2 222 784,46	-50 388,24	4 139 953,62	2 222 784,46	-50 388,24	683 769,51	1 488 626,71	1 488 626,71
FPAM71	33 190 000,00	-	33 190 000,00	25 136 013,27	-	-	25 136 013,27	-	-	-	-	-
901	33 190 000,00	-	33 190 000,00	25 136 013,27	-	-	25 136 013,27	-	-	-	-	-
10	-	-	-	-	-	-	-	-	-	-	-	-
11	-	-	-	-	-	-	-	-	-	-	-	-
12	33 190 000,00	-	33 190 000,00	25 136 013,27	-	-	25 136 013,27	-	-	-	-	-
909	-	-	-	-	-	-	-	-	-	-	-	-
91	-	-	-	-	-	-	-	-	-	-	-	-
FSS - Formations sanitaires et sociales	-	-	-	357 772,38	505 205,49	-240 711,86	357 772,38	505 205,49	-240 711,86	29 319,17	235 174,46	235 174,46
902 - Enseignement, formation professionnelle et apprentissage	-	-	-	357 772,38	505 205,49	-240 711,86	357 772,38	505 205,49	-240 711,86	29 319,17	235 174,46	235 174,46
27 - Formation sanitaire et sociale	-	-	-	357 772,38	505 205,49	-240 711,86	357 772,38	505 205,49	-240 711,86	29 319,17	235 174,46	235 174,46
LO - Logement	-	-	-	13 907 988,14	8 301 659,61	-330 368,03	13 907 988,14	8 301 659,61	-330 368,03	4 568 647,67	3 402 643,91	3 402 643,91
905 - Aménagement des territoires et habitat	-	-	-	13 907 988,14	8 301 659,61	-330 368,03	13 907 988,14	8 301 659,61	-330 368,03	4 568 647,67	3 402 643,91	3 402 643,91
553 - Aide à l'accèsion à la propriété	-	-	-	579 648,37	350 000,05	-0,05	579 648,37	350 000,05	-0,05	350 000,00	-	-
555 - Logement social	-	-	-	13 328 339,77	7 951 659,56	-330 367,98	13 328 339,77	7 951 659,56	-330 367,98	4 218 647,67	3 402 643,91	3 402 643,91
LOM71	63 800 000,00	9 497 690,80	73 297 690,80	55 837 722,12	-	-	55 837 722,12	-	-	-	-	-
905	63 800 000,00	9 497 690,80	73 297 690,80	55 837 722,12	-	-	55 837 722,12	-	-	-	-	-
50	-	4 051 000,00	4 051 000,00	4 050 541,77	-	-	4 050 541,77	-	-	-	-	-
54	63 800 000,00	5 446 690,80	69 246 690,80	51 787 180,35	-	-	51 787 180,35	-	-	-	-	-
MAJI - Marché, achats, juridique et immobilier	-	-	-	197 148,38	197 148,38	-	197 148,38	197 148,38	-	-	197 148,38	197 148,38
900 - Services généraux	-	-	-	197 148,38	197 148,38	-	197 148,38	197 148,38	-	-	197 148,38	197 148,38
020 - Administration générale de la collectivité	-	-	-	197 148,38	197 148,38	-	197 148,38	197 148,38	-	-	197 148,38	197 148,38
MOM71	138 600 000,00	-27 715 019,87	110 884 980,13	63 794 668,34	-	-	63 794 668,34	-	-	-	-	-
905	-	-	-	-	-	-	-	-	-	-	-	-
52	-	-	-	-	-	-	-	-	-	-	-	-
907	18 000 000,00	-846 274,57	17 153 725,43	11 114 144,78	-	-	11 114 144,78	-	-	-	-	-
77	-	-	-	-	-	-	-	-	-	-	-	-
78	18 000 000,00	-846 274,57	17 153 725,43	11 114 144,78	-	-	11 114 144,78	-	-	-	-	-
908	120 600 000,00	-26 868 745,30	93 731 254,70	52 680 523,56	-	-	52 680 523,56	-	-	-	-	-
818	46 450 000,00	-15 756 997,37	30 693 002,63	11 977 826,44	-	-	11 977 826,44	-	-	-	-	-
821	32 400 000,00	7 268 015,00	39 668 015,00	33 206 920,78	-	-	33 206 920,78	-	-	-	-	-
823	35 750 000,00	-16 040 000,00	19 710 000,00	5 146 563,68	-	-	5 146 563,68	-	-	-	-	-
825	6 000 000,00	-2 339 762,93	3 660 237,07	2 349 212,66	-	-	2 349 212,66	-	-	-	-	-
PMGM71	21 987 000,00	-	21 987 000,00	21 553 274,34	-	-	21 553 274,34	-	-	-	-	-
900	21 987 000,00	-	21 987 000,00	21 553 274,34	-	-	21 553 274,34	-	-	-	-	-
0202	21 987 000,00	-	21 987 000,00	21 553 274,34	-	-	21 553 274,34	-	-	-	-	-
PRHM71	190 000,00	70 000,00	260 000,00	223 124,96	-	-	223 124,96	-	-	-	-	-
900	190 000,00	70 000,00	260 000,00	223 124,96	-	-	223 124,96	-	-	-	-	-
0201	190 000,00	70 000,00	260 000,00	223 124,96	-	-	223 124,96	-	-	-	-	-
PV - Politique de la ville	-	-	-	455 422,49	259 927,30	-	455 422,49	259 927,30	-	-	259 927,30	259 927,30
905 - Aménagement des territoires et habitat	-	-	-	455 422,49	259 927,30	-	455 422,49	259 927,30	-	-	259 927,30	259 927,30
52 - Politique de la ville	-	-	-	455 422,49	259 927,30	-	455 422,49	259 927,30	-	-	259 927,30	259 927,30

SECTEURS LOLF	SITUATION BUDGETAIRE			SITUATION DES AFFECTATIONS			SITUATION DES ENGAGEMENTS			SITUATION DES CREDITS DE PAIEMENTS		
	AP ouvertes au BP 2018	Mouvements	Total AP ouvertes	Total AP affectées	AP affectées non couvertes par des CP au 01/01/2024	AP caduques, clôturées en 2024	Total AP engagées	AP affectées et engagées non couvertes par des CP au 01/01/2024	AP caduques, clôturées en 2024	CP mandatés en 2024	AP affectées non couvertes par des CP au 31/12/2024	AP affectées et engagées non couvertes par des CP au 31/12/2024
PVM71	20 000 000,00	-6 246 690,80	13 753 309,20	1 538 034,72	-	-	1 538 034,72	-	-	-	-	-
905	20 000 000,00	-6 246 690,80	13 753 309,20	1 538 034,72	-	-	1 538 034,72	-	-	-	-	-
51	20 000 000,00	-6 246 690,80	13 753 309,20	1 538 034,72	-	-	1 538 034,72	-	-	-	-	-
RIN - Recherche	-	-	-	13 330 936,84	10 950 158,23	-40 721,25	13 330 936,84	10 950 158,23	-40 721,25	1 478 148,02	9 431 288,96	9 431 288,96
906 - Action économique	-	-	-	13 330 936,84	10 950 158,23	-40 721,25	13 330 936,84	10 950 158,23	-40 721,25	1 478 148,02	9 431 288,96	9 431 288,96
67 - Recherche et innovation	-	-	-	13 330 936,84	10 950 158,23	-40 721,25	13 330 936,84	10 950 158,23	-40 721,25	1 478 148,02	9 431 288,96	9 431 288,96
RINM71	28 900 000,00	24 167,49	28 924 167,49	15 142 253,63	-	-	15 142 253,63	-	-	-	-	-
909	28 900 000,00	24 167,49	28 924 167,49	15 142 253,63	-	-	15 142 253,63	-	-	-	-	-
92	28 900 000,00	24 167,49	28 924 167,49	15 142 253,63	-	-	15 142 253,63	-	-	-	-	-
RUR - Ruralité	-	-	-	1 485 035,63	1 110 287,76	-54 801,82	1 485 035,63	1 110 287,76	-54 801,82	483 185,27	572 300,67	572 300,67
905 - Aménagement des territoires et habitat	-	-	-	670 517,19	637 569,28	-45 940,49	670 517,19	637 569,28	-45 940,49	310 007,88	281 620,91	281 620,91
54 - Espace rural et autres espaces de développement	-	-	-	670 517,19	637 569,28	-45 940,49	670 517,19	637 569,28	-45 940,49	310 007,88	281 620,91	281 620,91
907 - Environnement	-	-	-	814 518,44	472 718,48	-8 861,33	814 518,44	472 718,48	-8 861,33	173 177,39	290 679,76	290 679,76
76 - Préservation du patrimoine naturel et gestion des risques technologiques	-	-	-	814 518,44	472 718,48	-8 861,33	814 518,44	472 718,48	-8 861,33	173 177,39	290 679,76	290 679,76
RURM71	18 200 000,00	2 965 812,49	21 165 812,49	15 961 064,93	-	-	15 961 064,93	-	-	-	-	-
905	15 000 000,00	2 965 812,49	17 965 812,49	14 035 449,28	-	-	14 035 449,28	-	-	-	-	-
53	15 000 000,00	2 965 812,49	17 965 812,49	14 035 449,28	-	-	14 035 449,28	-	-	-	-	-
907	3 200 000,00	-	3 200 000,00	1 925 615,65	-	-	1 925 615,65	-	-	-	-	-
76	3 200 000,00	-	3 200 000,00	1 925 615,65	-	-	1 925 615,65	-	-	-	-	-
SE - Sécurité	-	-	-	2 961 139,64	2 899 802,79	-41 667,28	2 961 139,64	2 899 802,79	-41 667,28	1 331 284,56	1 526 850,95	1 526 850,95
901 - Sécurité	-	-	-	2 605 160,53	2 512 796,20	-10 639,80	2 605 160,53	2 512 796,20	-10 639,80	1 295 679,48	1 206 476,92	1 206 476,92
11 - Police, sécurité, justice	-	-	-	2 605 160,53	2 512 796,20	-10 639,80	2 605 160,53	2 512 796,20	-10 639,80	1 295 679,48	1 206 476,92	1 206 476,92
902 - Enseignement, formation professionnelle et apprentissage	-	-	-	355 979,11	387 006,59	-31 027,48	355 979,11	387 006,59	-31 027,48	35 605,08	320 374,03	320 374,03
29 - Sécurité	-	-	-	355 979,11	387 006,59	-31 027,48	355 979,11	387 006,59	-31 027,48	35 605,08	320 374,03	320 374,03
SEM71	23 010 000,00	416 705,36	23 426 705,36	15 283 191,76	-	-	15 283 191,76	-	-	-	-	-
901	300 000,00	-	300 000,00	58 582,00	-	-	58 582,00	-	-	-	-	-
13	300 000,00	-	300 000,00	58 582,00	-	-	58 582,00	-	-	-	-	-
902	11 300 000,00	416 705,36	11 716 705,36	9 685 653,99	-	-	9 685 653,99	-	-	-	-	-
27	11 300 000,00	416 705,36	11 716 705,36	9 685 653,99	-	-	9 685 653,99	-	-	-	-	-
903	-	-	-	-	-	-	-	-	-	-	-	-
37	-	-	-	-	-	-	-	-	-	-	-	-
905	11 410 000,00	-	11 410 000,00	5 538 955,77	-	-	5 538 955,77	-	-	-	-	-
57	11 410 000,00	-	11 410 000,00	5 538 955,77	-	-	5 538 955,77	-	-	-	-	-
908	-	-	-	-	-	-	-	-	-	-	-	-
87	-	-	-	-	-	-	-	-	-	-	-	-
SIM71	9 000 000,00	-70 000,00	8 930 000,00	7 701 958,15	-	-	7 701 958,15	-	-	-	-	-
900	9 000 000,00	-70 000,00	8 930 000,00	7 701 958,15	-	-	7 701 958,15	-	-	-	-	-
0202	9 000 000,00	-70 000,00	8 930 000,00	7 701 958,15	-	-	7 701 958,15	-	-	-	-	-
SL - Sports et Loisirs	-	-	-	1 897 225,99	1 819 950,64	-386 290,86	1 897 225,99	1 819 950,64	-386 290,86	894 372,97	539 286,81	539 286,81
903 - Culture, vie sociale, jeunesse, sports et loisirs	-	-	-	1 897 225,99	1 819 950,64	-386 290,86	1 897 225,99	1 819 950,64	-386 290,86	894 372,97	539 286,81	539 286,81
323 - Piscines	-	-	-	674 057,00	885 135,73	-211 078,73	674 057,00	885 135,73	-211 078,73	674 057,00	-	-
324 - Centres de formation sportifs	-	-	-	177 340,42	177 340,42	-	177 340,42	177 340,42	-	94 984,40	82 356,02	82 356,02
325 - Autres équipements sportifs ou de loisirs	-	-	-	342 858,52	130 780,53	-	342 858,52	130 780,53	-	2 682,00	128 098,53	128 098,53
338 - Autres activités pour les jeunes	-	-	-	458 562,78	381 253,96	-212,13	458 562,78	381 253,96	-212,13	118 545,57	262 496,26	262 496,26
39 - Sécurité	-	-	-	244 407,27	245 440,00	-175 000,00	244 407,27	245 440,00	-175 000,00	4 104,00	66 336,00	66 336,00

SECTEURS LOLF	SITUATION BUDGETAIRE			SITUATION DES AFFECTATIONS			SITUATION DES ENGAGEMENTS			SITUATION DES CREDITS DE PAIEMENTS		
	AP ouvertes au BP 2018	Mouvements	Total AP ouvertes	Total AP affectées	AP affectées non couvertes par des CP au 01/01/2024	AP caduques, clôturées en 2024	Total AP engagées	AP affectées et engagées non couvertes par des CP au 01/01/2024	AP caduques, clôturées en 2024	CP mandatés en 2024	AP affectées non couvertes par des CP au 31/12/2024	AP affectées et engagées non couvertes par des CP au 31/12/2024
SLM71	56 005 000,00	-63 086,32	55 941 913,68	45 375 922,68	-	-	45 375 922,68	-	-	-	-	-
903	56 005 000,00	-63 086,32	55 941 913,68	45 375 922,68	-	-	45 375 922,68	-	-	-	-	-
32	46 775 000,00	-63 086,32	46 711 913,68	37 466 736,13	-	-	37 466 736,13	-	-	-	-	-
33	7 730 000,00	-133 239,00	7 596 761,00	6 764 582,93	-	-	6 764 582,93	-	-	-	-	-
37	1 500 000,00	133 239,00	1 633 239,00	1 144 603,62	-	-	1 144 603,62	-	-	-	-	-
TCM71	570 950 000,00	26 390 070,30	597 340 070,30	465 877 337,91	-	-	465 877 337,91	-	-	-	-	-
908	570 950 000,00	26 390 070,30	597 340 070,30	465 877 337,91	-	-	465 877 337,91	-	-	-	-	-
810	42 000 000,00	835 850,45	42 835 850,45	41 819 432,84	-	-	41 819 432,84	-	-	-	-	-
811	499 350 000,00	42 217 114,85	541 567 114,85	419 762 588,80	-	-	419 762 588,80	-	-	-	-	-
812	29 600 000,00	-16 662 895,00	12 937 105,00	4 295 316,27	-	-	4 295 316,27	-	-	-	-	-
TM - Transports et mobilités	-	-	-	141 641 390,33	71 658 452,67	-2 240 989,26	141 641 390,33	71 658 452,67	-2 240 989,26	12 706 990,61	56 710 472,80	56 710 472,80
907 - Environnement	-	-	-	7 014 347,52	5 632 815,54	-	7 014 347,52	5 632 815,54	-	-	5 632 815,54	5 632 815,54
77 - Environnement des infrastructures de transports	-	-	-	7 014 347,52	5 632 815,54	-	7 014 347,52	5 632 815,54	-	-	5 632 815,54	5 632 815,54
908 - Transports	-	-	-	134 627 042,81	66 025 637,13	-2 240 989,26	134 627 042,81	66 025 637,13	-2 240 989,26	12 706 990,61	51 077 657,26	51 077 657,26
820 - Services communs	-	-	-	222 853,59	289 116,53	-130 786,51	222 853,59	289 116,53	-130 786,51	2 206,66	156 123,36	156 123,36
822 - Transport ferroviaire	-	-	-	96 545 762,25	32 938 686,89	-928 345,09	96 545 762,25	32 938 686,89	-928 345,09	6 308 326,07	25 702 015,73	25 702 015,73
828 - Autres transports	-	-	-	16 860 955,19	13 470 037,46	-1 303,40	16 860 955,19	13 470 037,46	-1 303,40	5 657 061,99	7 811 672,07	7 811 672,07
832 - Fret ferroviaire	-	-	-	545 378,56	94 370,31	-0,55	545 378,56	94 370,31	-0,55	94 369,76	-	-
833 - Fret fluvial	-	-	-	1 718 528,60	525 593,02	-	1 718 528,60	525 593,02	-	-	525 593,02	525 593,02
841 - Voirie nationale	-	-	-	-	340 008,45	-340 008,45	-	340 008,45	-340 008,45	-	-	-
843 - Voirie départementale	-	-	-	11 998 571,58	11 739 487,96	-710 513,03	11 998 571,58	11 739 487,96	-710 513,03	451 086,35	10 577 888,58	10 577 888,58
849 - Sécurité routière	-	-	-	242 303,17	172 154,09	-	242 303,17	172 154,09	-	-	172 154,09	172 154,09
852 - Gares et autres infrastructures ferroviaires	-	-	-	6 425 613,18	6 389 105,73	-130 032,23	6 425 613,18	6 389 105,73	-130 032,23	193 939,78	6 065 133,72	6 065 133,72
854 - Ports et autres infrastructures portuaires	-	-	-	67 076,69	67 076,69	-	67 076,69	67 076,69	-	-	67 076,69	67 076,69
TMSPM71	5 500 000,00	35 542,00	5 535 542,00	4 823 085,97	-	-	4 823 085,97	-	-	-	-	-
908	5 500 000,00	35 542,00	5 535 542,00	4 823 085,97	-	-	4 823 085,97	-	-	-	-	-
883	-	2 940 000,00	2 940 000,00	2 940 000,00	-	-	2 940 000,00	-	-	-	-	-
884	500 000,00	1 821 475,61	2 321 475,61	1 676 096,50	-	-	1 676 096,50	-	-	-	-	-
885	5 000 000,00	-4 725 933,61	274 066,39	206 989,47	-	-	206 989,47	-	-	-	-	-
888	-	-	-	-	-	-	-	-	-	-	-	-
TNUM - Transformation numérique	-	-	-	-	195 392,49	-195 392,49	-	195 392,49	-195 392,49	-	-	-
900 - Services généraux	-	-	-	-	195 392,49	-195 392,49	-	195 392,49	-195 392,49	-	-	-
020 - Administration générale de la collectivité	-	-	-	-	195 392,49	-195 392,49	-	195 392,49	-195 392,49	-	-	-
TOM71	6 000 000,00	-1 000 000,00	5 000 000,00	2 335 103,67	-	-	2 335 103,67	-	-	-	-	-
909	6 000 000,00	-1 000 000,00	5 000 000,00	2 335 103,67	-	-	2 335 103,67	-	-	-	-	-
95	6 000 000,00	-1 000 000,00	5 000 000,00	2 335 103,67	-	-	2 335 103,67	-	-	-	-	-
UE - Fonds européens	-	-	-	15 507 918,36	7 270 696,76	-	12 104 159,76	4 729 145,74	-862 207,58	3 178 463,65	4 092 233,11	688 474,51
900-5 - Gestion des fonds européens	-	-	-	15 507 918,36	7 270 696,76	-	12 104 159,76	4 729 145,74	-862 207,58	3 178 463,65	4 092 233,11	688 474,51
052 - FEDER	-	-	-	15 507 918,36	7 270 696,76	-	12 104 159,76	4 729 145,74	-862 207,58	3 178 463,65	4 092 233,11	688 474,51
UEM71	66 990 000,00	-	66 990 000,00	12 662 274,21	-	-	12 662 274,21	-	-	-	-	-
906	66 990 000,00	-	66 990 000,00	12 662 274,21	-	-	12 662 274,21	-	-	-	-	-
62	66 990 000,00	-	66 990 000,00	12 662 274,21	-	-	12 662 274,21	-	-	-	-	-
63	-	-	-	-	-	-	-	-	-	-	-	-
Total général	1 944 817 000,00	13 412 000,00	1 958 229 000,00	1 781 705 345,05	170 818 721,47	-7 777 694,66	1 778 132 131,89	168 276 897,12	-8 809 083,47	37 068 314,98	125 972 711,83	122 399 498,67
				90,99 %						2,08 %	-26,25 %	-27,26 %

[illegible]

SECTEURS LOLF	SITUATION BUDGETAIRE			SITUATION DES AFFECTATIONS			SITUATION DES ENGAGEMENTS			SITUATION DES CREDITS DE PAIEMENTS		
	AP ouvertes au BP 2019	Mouvements	Total AP ouvertes	Total AP affectées	AP affectées non couvertes par des CP au 01/01/2024	AP caduques, clôturées en 2024	Total AP engagées	AP affectées et engagées non couvertes par des CP au 01/01/2024	AP caduques, clôturées en 2024	CP mandatés en 2024	AP affectées non couvertes par des CP au 31/12/2024	AP affectées et engagées non couvertes par des CP au 31/12/2024
AGRI - Agriculture	-	-	-	48 634,76	68 198,19	-35 170,78	48 634,76	68 198,19	-35 170,78	6 980,71	26 046,70	26 046,70
906 - Action économique	-	-	-	48 634,76	68 198,19	-35 170,78	48 634,76	68 198,19	-35 170,78	6 980,71	26 046,70	26 046,70
6312 - Autres	-	-	-	48 634,76	68 198,19	-35 170,78	48 634,76	68 198,19	-35 170,78	6 980,71	26 046,70	26 046,70
6318 - Autres	-	-	-	-	-	-	-	-	-	-	-	-
AGRIM71	9 650 000,00	-	9 650 000,00	9 339 681,14	-	-	9 339 681,14	-	-	-	-	-
909	9 650 000,00	-	9 650 000,00	9 339 681,14	-	-	9 339 681,14	-	-	-	-	-
93	9 650 000,00	-	9 650 000,00	9 339 681,14	-	-	9 339 681,14	-	-	-	-	-
AIE - Actions internationales	-	-	-	399 449,28	535 961,47	-436 500,00	399 449,28	535 961,47	-436 500,00	28 106,28	71 355,19	71 355,19
900 - Services généraux	-	-	-	399 449,28	535 961,47	-436 500,00	399 449,28	535 961,47	-436 500,00	28 106,28	71 355,19	71 355,19
045 - Actions internationales	-	-	-	-	-	-	-	-	-	-	-	-
048 - Autres actions	-	-	-	399 449,28	535 961,47	-436 500,00	399 449,28	535 961,47	-436 500,00	28 106,28	71 355,19	71 355,19
AIEM71	1 900 000,00	-	1 900 000,00	416 414,86	-	-	416 414,86	-	-	-	-	-
900	1 900 000,00	-	1 900 000,00	416 414,86	-	-	416 414,86	-	-	-	-	-
044	450 000,00	-	450 000,00	77 667,89	-	-	77 667,89	-	-	-	-	-
048	1 450 000,00	-	1 450 000,00	338 746,97	-	-	338 746,97	-	-	-	-	-
AM - Aménagement	-	-	-	23 951 830,81	15 056 637,15	-132 855,66	23 951 830,81	15 191 595,12	-267 813,63	6 333 129,72	8 590 651,77	8 590 651,77
900 - Services généraux	-	-	-	127 016,04	74 662,25	-6 291,30	127 016,04	74 662,25	-6 291,30	5 346,30	63 024,65	63 024,65
042 - Actions interrégionales	-	-	-	127 016,04	74 662,25	-6 291,30	127 016,04	74 662,25	-6 291,30	5 346,30	63 024,65	63 024,65
902 - Enseignement, formation professionnelle et apprentissage	-	-	-	160 000,00	160 000,00	-	160 000,00	160 000,00	-	160 000,00	-	-
212 - Écoles primaires	-	-	-	160 000,00	160 000,00	-	160 000,00	160 000,00	-	160 000,00	-	-
903 - Culture, vie sociale, jeunesse, sports et loisirs	-	-	-	389 429,16	-	-	389 429,16	-	-	-	-	-
311 - Activités artistiques, actions et manifestations culturelles	-	-	-	389 429,16	-	-	389 429,16	-	-	-	-	-
905 - Aménagement des territoires et habitat	-	-	-	23 275 385,61	14 821 974,90	-126 564,36	23 275 385,61	14 956 932,87	-261 522,33	6 167 783,42	8 527 627,12	8 527 627,12
515 - Opérations d'aménagement	-	-	-	22 638 957,50	14 821 974,90	-126 564,36	22 638 957,50	14 956 932,87	-261 522,33	6 167 783,42	8 527 627,12	8 527 627,12
518 - Autres actions d'aménagement urbain	-	-	-	636 428,11	-	-	636 428,11	-	-	-	-	-
AMM71	74 330 000,00	7 328 465,86	81 658 465,86	52 844 055,67	-	-	52 844 055,67	-	-	-	-	-
900	300 000,00	-	300 000,00	158 339,90	-	-	158 339,90	-	-	-	-	-

SECTEURS LOLF	SITUATION BUDGETAIRE			SITUATION DES AFFECTATIONS			SITUATION DES ENGAGEMENTS			SITUATION DES CREDITS DE PAIEMENTS		
	AP ouvertes au BP 2019	Mouvements	Total AP ouvertes	Total AP affectées	AP affectées non couvertes par des CP au 01/01/2024	AP caduques, clôturées en 2024	Total AP engagées	AP affectées et engagées non couvertes par des CP au 01/01/2024	AP caduques, clôturées en 2024	CP mandatés en 2024	AP affectées non couvertes par des CP au 31/12/2024	AP affectées et engagées non couvertes par des CP au 31/12/2024
CU - Culture	-	-	-	6 431 724,55	4 073 572,23	-348 622,73	6 431 724,55	4 073 572,23	-349 524,53	1 095 736,67	2 629 212,83	2 629 212,83
903 - Culture, vie sociale, jeunesse, sports et loisirs	-	-	-	6 431 724,55	4 073 572,23	-348 622,73	6 431 724,55	4 073 572,23	-349 524,53	1 095 736,67	2 629 212,83	2 629 212,83
311 - Activités artistiques, actions et manifestations culturelles	-	-	-	4 002 556,20	2 071 834,26	-135 052,06	4 002 556,20	2 071 834,26	-135 052,06	906 031,74	1 030 750,46	1 030 750,46
312 - Patrimoine	-	-	-	1 464 294,92	1 329 260,38	-213 570,67	1 464 294,92	1 329 260,38	-214 472,47	111 984,31	1 003 705,40	1 003 705,40
313 - Bibliothèques, médiathèques	-	-	-	964 873,43	672 477,59	-	964 873,43	672 477,59	-	77 720,62	594 756,97	594 756,97
CUM71	42 500 000,00	9 094 550,00	51 594 550,00	41 843 103,54	-	-	41 843 103,54	-	-	-	-	-
903	42 500 000,00	9 094 550,00	51 594 550,00	41 843 103,54	-	-	41 843 103,54	-	-	-	-	-
311	1 000 000,00	450 000,00	1 450 000,00	1 035 361,36	-	-	1 035 361,36	-	-	-	-	-
312	31 680 000,00	1 047 371,32	32 727 371,32	26 308 298,31	-	-	26 308 298,31	-	-	-	-	-
313	9 820 000,00	7 597 178,68	17 417 178,68	14 499 443,87	-	-	14 499 443,87	-	-	-	-	-
DEEE - Développement économique , innovation et TIC	-	-	-	9 096 595,57	14 629 195,28	-9 758 869,31	9 096 595,57	14 629 195,28	-9 758 869,31	1 030 439,90	3 839 886,07	3 839 886,07
905 - Aménagement des territoires et habitat	-	-	-	1 888 664,70	2 121 652,35	-467 938,05	1 888 664,70	2 121 652,35	-467 938,05	106 166,39	1 547 547,91	1 547 547,91
57 - Technologies de l'information et de la communication	-	-	-	1 888 664,70	2 121 652,35	-467 938,05	1 888 664,70	2 121 652,35	-467 938,05	106 166,39	1 547 547,91	1 547 547,91
906 - Action économique	-	-	-	7 207 930,87	12 507 542,93	-9 290 931,26	7 207 930,87	12 507 542,93	-9 290 931,26	924 273,51	2 292 338,16	2 292 338,16
61 - Interventions économiques transversales	-	-	-	5 470,68	5 470,68	-	5 470,68	5 470,68	-	5 470,68	-	-
632 - Industrie, commerce et artisanat	-	-	-	3 612 165,69	8 818 611,12	-8 336 404,84	3 612 165,69	8 818 611,12	-8 336 404,84	456 206,28	26 000,00	26 000,00
633 - Développement touristique	-	-	-	1 825 785,21	1 379 490,24	-91 116,01	1 825 785,21	1 379 490,24	-91 116,01	5 396,79	1 282 977,44	1 282 977,44
65 - Insertion économique et économie sociale et solidaire	-	-	-	831 511,32	978 564,21	-471 001,70	831 511,32	978 564,21	-471 001,70	58 048,00	449 514,51	449 514,51
67 - Recherche et innovation	-	-	-	932 997,97	1 325 406,68	-392 408,71	932 997,97	1 325 406,68	-392 408,71	399 151,76	533 846,21	533 846,21
DEEEM71	101 000 000,00	-4 000 000,00	97 000 000,00	76 491 393,34	-	-	76 491 393,34	-	-	-	-	-
905	11 000 000,00	-	11 000 000,00	8 320 609,10	-	-	8 320 609,10	-	-	-	-	-
56	11 000 000,00	-	11 000 000,00	8 320 609,10	-	-	8 320 609,10	-	-	-	-	-
909	90 000 000,00	-4 000 000,00	86 000 000,00	68 170 784,24	-	-	68 170 784,24	-	-	-	-	-
91	1 090 000,00	17 598 000,00	18 688 000,00	18 632 529,32	-	-	18 632 529,32	-	-	-	-	-
92	50 000 000,00	-14 897 771,66	35 102 228,34	33 068 212,21	-	-	33 068 212,21	-	-	-	-	-
94	38 910 000,00	-6 700 228,34	32 209 771,66	16 470 042,71	-	-	16 470 042,71	-	-	-	-	-
DSS - Développement social et santé	-	-	-	2 806 316,92	2 193 491,86	-133 165,45	2 806 316,92	2 193 491,86	-133 165,45	387 030,44	1 673 295,97	1 673 295,97
904 - Santé et action sociale (hors APA, RSA et régularisations RMI)	-	-	-	2 806 316,92	2 193 491,86	-133 165,45	2 806 316,92	2 193 491,86	-133 165,45	387 030,44	1 673 295,97	1 673 295,97
414 - Dispensaires et autres établissements sanitaires	-	-	-	817 621,66	513 292,49	-123 165,45	817 621,66	513 292,49	-123 165,45	40 474,33	349 652,71	349 652,71
4228 - Autres actions en faveur de la petite enfance	-	-	-	195 696,98	153 582,91	-	195 696,98	153 582,91	-	153 582,91	-	-
424 - Personnes en difficulté	-	-	-	666 064,60	424 835,02	-10 000,00	666 064,60	424 835,02	-10 000,00	12 352,00	402 483,02	402 483,02
425 - Personnes handicapées	-	-	-	1 126 933,68	1 101 781,44	-	1 126 933,68	1 101 781,44	-	180 621,20	921 160,24	921 160,24
DSSM71	22 750 000,00	-	22 750 000,00	16 458 030,91	-	-	16 458 030,91	-	-	-	-	-
901	3 800 000,00	-	3 800 000,00	1 469 989,95	-	-	1 469 989,95	-	-	-	-	-
13	3 800 000,00	-	3 800 000,00	1 469 989,95	-	-	1 469 989,95	-	-	-	-	-
904	18 950 000,00	-	18 950 000,00	14 988 040,96	-	-	14 988 040,96	-	-	-	-	-
41	5 750 000,00	-142 532,42	5 607 467,58	4 034 826,37	-	-	4 034 826,37	-	-	-	-	-
42	13 200 000,00	142 532,42	13 342 532,42	10 953 214,59	-	-	10 953 214,59	-	-	-	-	-

SECTEURS LOLF	SITUATION BUDGETAIRE			SITUATION DES AFFECTATIONS			SITUATION DES ENGAGEMENTS			SITUATION DES CREDITS DE PAIEMENTS		
	AP ouvertes au BP 2019	Mouvements	Total AP ouvertes	Total AP affectées	AP affectées non couvertes par des CP au 01/01/2024	AP caduques, clôturées en 2024	Total AP engagées	AP affectées et engagées non couvertes par des CP au 01/01/2024	AP caduques, clôturées en 2024	CP mandatés en 2024	AP affectées non couvertes par des CP au 31/12/2024	AP affectées et engagées non couvertes par des CP au 31/12/2024
EAE - Environnement et énergie	-	-	-	33 318 006,09	29 027 785,62	-1 393 461,30	33 318 006,09	29 027 785,62	-1 393 461,30	13 361 112,95	14 273 211,37	14 273 211,37
906 - Action économique	-	-	-	17 710,00	17 710,00	-	17 710,00	17 710,00	-	-	17 710,00	17 710,00
6312 - Autres	-	-	-	17 710,00	17 710,00	-	17 710,00	17 710,00	-	-	17 710,00	17 710,00
6318 - Autres	-	-	-	-	-	-	-	-	-	-	-	-
907 - Environnement	-	-	-	26 653 935,85	22 303 470,59	-579 880,96	26 653 935,85	22 303 470,59	-579 880,96	11 537 294,03	10 186 295,60	10 186 295,60
7213 - Tri, valorisation et traitement des déchets	-	-	-	945 244,03	1 007 420,25	-272 717,21	945 244,03	1 007 420,25	-272 717,21	265 868,33	468 834,71	468 834,71
7222 - Action en matière de propreté urbaine et de nettoyage	-	-	-	424 849,46	525 972,27	-139 972,68	424 849,46	525 972,27	-139 972,68	219 407,41	166 592,18	166 592,18
731 - Politique de l'eau	-	-	-	174 853,15	84 028,22	-	174 853,15	84 028,22	-	4 028,22	80 000,00	80 000,00
74 - Politique de l'air	-	-	-	583 472,08	443 727,50	-26 503,18	583 472,08	443 727,50	-26 503,18	144 795,03	272 429,29	272 429,29
758 - Autres actions	-	-	-	13 787 755,33	11 134 580,39	-121 754,76	13 787 755,33	11 134 580,39	-121 754,76	2 509 880,41	8 502 945,22	8 502 945,22
76 - Préservation du patrimoine naturel et gestion des risques technologiques	-	-	-	10 737 761,80	9 107 741,96	-18 933,13	10 737 761,80	9 107 741,96	-18 933,13	8 393 314,63	695 494,20	695 494,20
908 - Transports	-	-	-	6 646 360,24	6 706 605,03	-813 580,34	6 646 360,24	6 706 605,03	-813 580,34	1 823 818,92	4 069 205,77	4 069 205,77
87 - Circulations douces	-	-	-	6 646 360,24	6 706 605,03	-813 580,34	6 646 360,24	6 706 605,03	-813 580,34	1 823 818,92	4 069 205,77	4 069 205,77
EAEM71	93 650 000,00	-4 447 422,00	89 202 578,00	55 382 435,55	-	-	55 382 435,55	-	-	-	-	-
905	5 000 000,00	-3 635 000,00	1 365 000,00	728 571,89	-	-	728 571,89	-	-	-	-	-
52	5 000 000,00	-3 635 000,00	1 365 000,00	728 571,89	-	-	728 571,89	-	-	-	-	-
907	77 850 000,00	-1 078 155,00	76 771 845,00	44 699 770,00	-	-	44 699 770,00	-	-	-	-	-
71	170 000,00	53 548,01	223 548,01	4 945,74	-	-	4 945,74	-	-	-	-	-
72	8 000 000,00	-1 894 490,51	6 105 509,49	3 820 343,96	-	-	3 820 343,96	-	-	-	-	-
73	5 010 000,00	167 439,00	5 177 439,00	4 319 114,74	-	-	4 319 114,74	-	-	-	-	-
74	2 700 000,00	-503 571,95	2 196 428,05	1 590 048,55	-	-	1 590 048,55	-	-	-	-	-
75	29 500 000,00	2 678 643,01	32 178 643,01	16 251 651,59	-	-	16 251 651,59	-	-	-	-	-
76	20 000 000,00	10 051 348,76	30 051 348,76	18 443 433,42	-	-	18 443 433,42	-	-	-	-	-
77	12 200 000,00	-11 631 071,32	568 928,68	232,00	-	-	232,00	-	-	-	-	-
78	270 000,00	-	270 000,00	270 000,00	-	-	270 000,00	-	-	-	-	-
908	7 800 000,00	-6 734 267,00	1 065 733,00	63 462,66	-	-	63 462,66	-	-	-	-	-
883	7 800 000,00	-6 734 267,00	1 065 733,00	63 462,66	-	-	63 462,66	-	-	-	-	-
909	3 000 000,00	7 000 000,00	10 000 000,00	9 890 631,00	-	-	9 890 631,00	-	-	-	-	-
93	1 000 000,00	-	1 000 000,00	890 631,00	-	-	890 631,00	-	-	-	-	-
94	2 000 000,00	7 000 000,00	9 000 000,00	9 000 000,00	-	-	9 000 000,00	-	-	-	-	-
ESE - Enseignement secondaire	-	-	-	164 261 383,96	118 381 622,87	-2 372 343,21	164 258 839,66	118 379 889,90	-2 373 154,54	15 917 339,06	100 091 940,60	100 089 396,30
902 - Enseignement, formation professionnelle et apprentissage	-	-	-	164 261 383,96	118 381 622,87	-2 372 343,21	164 258 839,66	118 379 889,90	-2 373 154,54	15 917 339,06	100 091 940,60	100 089 396,30
222 - Lycées publics	-	-	-	152 277 875,36	108 863 818,01	-1 039 160,88	152 275 331,06	108 862 085,07	-1 039 972,24	15 625 812,80	92 198 844,33	92 196 300,03
223 - Lycées privés	-	-	-	1 431 769,91	1 063 451,56	-71 972,50	1 431 769,91	1 063 451,56	-71 972,50	37 408,52	954 070,54	954 070,54
24 - Cités scolaires	-	-	-	10 140 532,85	7 262 290,64	-69 955,41	10 140 532,85	7 262 290,61	-69 955,38	254 117,74	6 938 217,49	6 938 217,49
288 - Autres services annexes de l'enseignement	-	-	-	411 205,84	1 192 062,66	-1 191 254,42	411 205,84	1 192 062,66	-1 191 254,42	-	808,24	808,24
ESEM71	649 400 000,00	120 546 173,06	769 946 173,06	588 687 970,93	-	-	588 687 970,93	-	-	-	-	-
902	649 400 000,00	120 546 173,06	769 946 173,06	588 687 970,93	-	-	588 687 970,93	-	-	-	-	-
21	3 500 000,00	-75 491,00	3 424 509,00	3 253 331,50	-	-	3 253 331,50	-	-	-	-	-
221	-	-	-	-	-	-	-	-	-	-	-	-
222	568 579 000,00	-33 216 375,67	535 362 624,33	375 789 595,75	-	-	375 789 595,75	-	-	-	-	-
223	8 000 000,00	561 664,06	8 561 664,06	6 490 632,21	-	-	6 490 632,21	-	-	-	-	-
224	51 116 000,00	34 276 375,67	85 392 375,67	74 552 146,73	-	-	74 552 146,73	-	-	-	-	-
28	18 205 000,00	119 000 000,00	137 205 000,00	128 602 264,74	-	-	128 602 264,74	-	-	-	-	-
ESU - Enseignement supérieur	-	-	-	18 795 487,84	17 230 081,25	-522 074,84	18 795 487,84	17 230 081,25	-522 074,84	5 528 141,49	11 179 864,92	11 179 864,92
902 - Enseignement, formation professionnelle et apprentissage	-	-	-	18 795 487,84	17 230 081,25	-522 074,84	18 795 487,84	17 230 081,25	-522 074,84	5 528 141,49	11 179 864,92	11 179 864,92
23 - Enseignement supérieur	-	-	-	18 795 487,84	17 230 081,25	-522 074,84	18 795 487,84	17 230 081,25	-522 074,84	5 528 141,49	11 179 864,92	11 179 864,92

SECTEURS LOLF	SITUATION BUDGETAIRE			SITUATION DES AFFECTATIONS			SITUATION DES ENGAGEMENTS			SITUATION DES CREDITS DE PAIEMENTS		
	AP ouvertes au BP 2019	Mouvements	Total AP ouvertes	Total AP affectées	AP affectées non couvertes par des CP au 01/01/2024	AP caduques, clôturées en 2024	Total AP engagées	AP affectées et engagées non couvertes par des CP au 01/01/2024	AP caduques, clôturées en 2024	CP mandatés en 2024	AP affectées non couvertes par des CP au 31/12/2024	AP affectées et engagées non couvertes par des CP au 31/12/2024
ESUM71	52 650 000,00	-	52 650 000,00	29 188 960,15	-	-	29 188 960,15	-	-	-	-	-
902	52 650 000,00	-	52 650 000,00	29 188 960,15	-	-	29 188 960,15	-	-	-	-	-
23	52 650 000,00	-	52 650 000,00	29 188 960,15	-	-	29 188 960,15	-	-	-	-	-
FPA - Formation professionnelle, apprentissage et emploi	-	-	-	6 869 321,66	4 905 786,29	-206 278,73	6 869 321,66	4 905 786,29	-206 278,73	992 854,44	3 706 653,12	3 706 653,12
902 - Enseignement, formation professionnelle et apprentissage	-	-	-	6 869 321,66	4 905 786,29	-206 278,73	6 869 321,66	4 905 786,29	-206 278,73	992 854,44	3 706 653,12	3 706 653,12
26 - Apprentissage	-	-	-	6 869 321,66	4 905 786,29	-206 278,73	6 869 321,66	4 905 786,29	-206 278,73	992 854,44	3 706 653,12	3 706 653,12
FPAM71	22 200 000,00	-	22 200 000,00	14 187 011,53	-	-	14 187 011,53	-	-	-	-	-
901	22 200 000,00	-	22 200 000,00	14 187 011,53	-	-	14 187 011,53	-	-	-	-	-
10	-	-	-	-	-	-	-	-	-	-	-	-
11	-	-	-	-	-	-	-	-	-	-	-	-
116	-	-	-	-	-	-	-	-	-	-	-	-
12	22 200 000,00	-	22 200 000,00	14 187 011,53	-	-	14 187 011,53	-	-	-	-	-
909	-	-	-	-	-	-	-	-	-	-	-	-
91	-	-	-	-	-	-	-	-	-	-	-	-
FSS - Formations sanitaires et sociales	-	-	-	451 041,30	490 058,48	-76 706,35	451 041,30	490 058,48	-76 706,35	140 270,47	273 081,66	273 081,66
902 - Enseignement, formation professionnelle et apprentissage	-	-	-	451 041,30	490 058,48	-76 706,35	451 041,30	490 058,48	-76 706,35	140 270,47	273 081,66	273 081,66
27 - Formation sanitaire et sociale	-	-	-	451 041,30	490 058,48	-76 706,35	451 041,30	490 058,48	-76 706,35	140 270,47	273 081,66	273 081,66
LO - Logement	-	-	-	16 422 162,77	12 667 194,49	-610 068,58	16 422 162,77	12 667 194,49	-610 068,58	5 158 598,94	6 898 526,97	6 898 526,97
905 - Aménagement des territoires et habitat	-	-	-	16 422 162,77	12 667 194,49	-610 068,58	16 422 162,77	12 667 194,49	-610 068,58	5 158 598,94	6 898 526,97	6 898 526,97
553 - Aide à l'accession à la propriété	-	-	-	2 222 163,66	2 098 321,82	-295 022,18	2 222 163,66	2 098 321,82	-295 022,18	346 873,22	1 456 426,42	1 456 426,42
555 - Logement social	-	-	-	14 199 999,11	10 568 872,67	-315 046,40	14 199 999,11	10 568 872,67	-315 046,40	4 811 725,72	5 442 100,55	5 442 100,55
LOM71	63 000 000,00	-15 000,00	62 985 000,00	32 763 080,53	-	-	32 763 080,53	-	-	-	-	-
905	63 000 000,00	-15 000,00	62 985 000,00	32 763 080,53	-	-	32 763 080,53	-	-	-	-	-
50	-	-	-	-	-	-	-	-	-	-	-	-
54	63 000 000,00	-15 000,00	62 985 000,00	32 763 080,53	-	-	32 763 080,53	-	-	-	-	-
MAJI - Marché, achats, juridique et immobilier	-	-	-	86 508,01	86 508,01	-	86 508,01	86 508,01	-	-	86 508,01	86 508,01
900 - Services généraux	-	-	-	86 508,01	86 508,01	-	86 508,01	86 508,01	-	-	86 508,01	86 508,01
020 - Administration générale de la collectivité	-	-	-	86 508,01	86 508,01	-	86 508,01	86 508,01	-	-	86 508,01	86 508,01
MOM71	155 200 000,00	-40 015 011,60	115 184 988,40	62 032 337,17	-	-	62 032 337,17	-	-	-	-	-
905	-	-	-	-	-	-	-	-	-	-	-	-
52	-	-	-	-	-	-	-	-	-	-	-	-
907	20 800 000,00	2 616 981,00	23 416 981,00	11 781 487,47	-	-	11 781 487,47	-	-	-	-	-
77	-	-	-	-	-	-	-	-	-	-	-	-
78	20 800 000,00	2 616 981,00	23 416 981,00	11 781 487,47	-	-	11 781 487,47	-	-	-	-	-
908	134 400 000,00	-42 631 992,60	91 768 007,40	50 250 849,70	-	-	50 250 849,70	-	-	-	-	-
818	59 900 000,00	-22 386 550,00	37 513 450,00	2 584 961,26	-	-	2 584 961,26	-	-	-	-	-
821	45 000 000,00	-2 681 185,00	42 318 815,00	40 103 434,00	-	-	40 103 434,00	-	-	-	-	-
823	21 000 000,00	-15 928 000,00	5 072 000,00	2 497 719,09	-	-	2 497 719,09	-	-	-	-	-
824	2 500 000,00	-1 609 454,00	890 546,00	707 494,28	-	-	707 494,28	-	-	-	-	-
825	6 000 000,00	-26 803,60	5 973 196,40	4 357 241,07	-	-	4 357 241,07	-	-	-	-	-
PMGM71	4 430 000,00	-	4 430 000,00	4 117 921,68	-	-	4 117 921,68	-	-	-	-	-
900	4 430 000,00	-	4 430 000,00	4 117 921,68	-	-	4 117 921,68	-	-	-	-	-
0202	4 430 000,00	-	4 430 000,00	4 117 921,68	-	-	4 117 921,68	-	-	-	-	-
PRHM71	130 000,00	20 000,00	150 000,00	79 286,00	-	-	79 286,00	-	-	-	-	-
900	130 000,00	20 000,00	150 000,00	79 286,00	-	-	79 286,00	-	-	-	-	-
0201	130 000,00	20 000,00	150 000,00	79 286,00	-	-	79 286,00	-	-	-	-	-

SECTEURS LOLF	SITUATION BUDGETAIRE			SITUATION DES AFFECTATIONS			SITUATION DES ENGAGEMENTS			SITUATION DES CREDITS DE PAIEMENTS		
	AP ouvertes au BP 2019	Mouvements	Total AP ouvertes	Total AP affectées	AP affectées non couvertes par des CP au 01/01/2024	AP caduques, clôturées en 2024	Total AP engagées	AP affectées et engagées non couvertes par des CP au 01/01/2024	AP caduques, clôturées en 2024	CP mandatés en 2024	AP affectées non couvertes par des CP au 31/12/2024	AP affectées et engagées non couvertes par des CP au 31/12/2024
PV - Politique de la ville	-	-	-	3 811 362,36	2 967 147,36	-	3 811 362,36	2 967 147,36	-	1 005 000,00	1 962 147,36	1 962 147,36
905 - Aménagement des territoires et habitat	-	-	-	3 811 362,36	2 967 147,36	-	3 811 362,36	2 967 147,36	-	1 005 000,00	1 962 147,36	1 962 147,36
52 - Politique de la ville	-	-	-	3 811 362,36	2 967 147,36	-	3 811 362,36	2 967 147,36	-	1 005 000,00	1 962 147,36	1 962 147,36
PVM71	15 000 000,00	-	15 000 000,00	10 273 189,64	-	-	10 273 189,64	-	-	-	-	-
905	15 000 000,00	-	15 000 000,00	10 273 189,64	-	-	10 273 189,64	-	-	-	-	-
51	15 000 000,00	-	15 000 000,00	10 273 189,64	-	-	10 273 189,64	-	-	-	-	-
RIN - Recherche	-	-	-	11 867 782,73	12 701 148,83	-1 742 169,66	11 867 782,73	12 701 148,83	-1 742 169,66	4 211 151,15	6 747 828,02	6 747 828,02
906 - Action économique	-	-	-	11 867 782,73	12 701 148,83	-1 742 169,66	11 867 782,73	12 701 148,83	-1 742 169,66	4 211 151,15	6 747 828,02	6 747 828,02
67 - Recherche et innovation	-	-	-	11 867 782,73	12 701 148,83	-1 742 169,66	11 867 782,73	12 701 148,83	-1 742 169,66	4 211 151,15	6 747 828,02	6 747 828,02
RINM71	28 900 000,00	-	28 900 000,00	14 288 027,36	-	-	14 288 027,36	-	-	-	-	-
909	28 900 000,00	-	28 900 000,00	14 288 027,36	-	-	14 288 027,36	-	-	-	-	-
92	28 900 000,00	-	28 900 000,00	14 288 027,36	-	-	14 288 027,36	-	-	-	-	-
RUR - Ruralité	-	-	-	3 748 064,08	2 725 522,53	-471 203,03	3 748 064,08	2 725 522,53	-471 203,03	1 021 014,50	1 233 305,00	1 233 305,00
905 - Aménagement des territoires et habitat	-	-	-	2 394 894,43	1 644 564,08	-445 398,18	2 394 894,43	1 644 564,08	-445 398,18	604 421,01	594 744,89	594 744,89
54 - Espace rural et autres espaces de développement	-	-	-	2 394 894,43	1 644 564,08	-445 398,18	2 394 894,43	1 644 564,08	-445 398,18	604 421,01	594 744,89	594 744,89
907 - Environnement	-	-	-	1 353 169,65	1 080 958,45	-25 804,85	1 353 169,65	1 080 958,45	-25 804,85	416 593,49	638 560,11	638 560,11
76 - Préservation du patrimoine naturel et gestion des risques technologiques	-	-	-	1 353 169,65	1 080 958,45	-25 804,85	1 353 169,65	1 080 958,45	-25 804,85	416 593,49	638 560,11	638 560,11
RURM71	20 600 000,00	-711 350,86	19 888 649,14	13 810 954,00	-	-	13 810 954,00	-	-	-	-	-
905	17 000 000,00	-272 524,86	16 727 475,14	12 054 718,30	-	-	12 054 718,30	-	-	-	-	-
53	17 000 000,00	-272 524,86	16 727 475,14	12 054 718,30	-	-	12 054 718,30	-	-	-	-	-
907	3 600 000,00	-438 826,00	3 161 174,00	1 756 235,70	-	-	1 756 235,70	-	-	-	-	-
76	3 600 000,00	-438 826,00	3 161 174,00	1 756 235,70	-	-	1 756 235,70	-	-	-	-	-
SE - Sécurité	-	-	-	3 848 177,15	4 787 411,85	-1 259 003,31	3 848 177,15	4 787 411,85	-1 259 003,31	1 168 785,44	2 359 623,10	2 359 623,10
901 - Sécurité	-	-	-	2 181 591,07	3 236 125,51	-1 259 003,31	2 181 591,07	3 236 125,51	-1 259 003,31	1 030 122,52	946 999,68	946 999,68
11 - Police, sécurité, justice	-	-	-	2 181 591,07	3 236 125,51	-1 259 003,31	2 181 591,07	3 236 125,51	-1 259 003,31	1 030 122,52	946 999,68	946 999,68
902 - Enseignement, formation professionnelle et apprentissage	-	-	-	1 666 586,08	1 551 286,34	-	1 666 586,08	1 551 286,34	-	138 662,92	1 412 623,42	1 412 623,42
29 - Sécurité	-	-	-	1 666 586,08	1 551 286,34	-	1 666 586,08	1 551 286,34	-	138 662,92	1 412 623,42	1 412 623,42
SEM71	25 250 000,00	273 900,51	25 523 900,51	18 528 778,34	-	-	18 528 778,34	-	-	-	-	-
901	300 000,00	-	300 000,00	80 953,30	-	-	80 953,30	-	-	-	-	-
13	300 000,00	-	300 000,00	80 953,30	-	-	80 953,30	-	-	-	-	-
902	12 540 000,00	-561 664,06	11 978 335,94	9 281 808,91	-	-	9 281 808,91	-	-	-	-	-
27	12 540 000,00	-561 664,06	11 978 335,94	9 281 808,91	-	-	9 281 808,91	-	-	-	-	-
903	-	-	-	-	-	-	-	-	-	-	-	-
37	-	-	-	-	-	-	-	-	-	-	-	-
905	12 410 000,00	-	12 410 000,00	8 330 451,56	-	-	8 330 451,56	-	-	-	-	-
57	12 410 000,00	-	12 410 000,00	8 330 451,56	-	-	8 330 451,56	-	-	-	-	-
908	-	835 564,57	835 564,57	835 564,57	-	-	835 564,57	-	-	-	-	-
87	-	835 564,57	835 564,57	835 564,57	-	-	835 564,57	-	-	-	-	-
SIM71	9 000 000,00	280 000,00	9 280 000,00	8 725 927,12	-	-	8 725 927,12	-	-	-	-	-
900	9 000 000,00	280 000,00	9 280 000,00	8 725 927,12	-	-	8 725 927,12	-	-	-	-	-
0202	9 000 000,00	280 000,00	9 280 000,00	8 725 927,12	-	-	8 725 927,12	-	-	-	-	-
SL - Sports et Loisirs	-	-	-	3 637 039,79	1 984 456,34	-65 911,80	3 637 039,79	1 984 456,34	-65 911,80	420 916,25	1 497 628,29	1 497 628,29
903 - Culture, vie sociale, jeunesse, sports et loisirs	-	-	-	3 637 039,79	1 984 456,34	-65 911,80	3 637 039,79	1 984 456,34	-65 911,80	420 916,25	1 497 628,29	1 497 628,29
323 - Piscines	-	-	-	416 556,42	77 696,88	-	416 556,42	77 696,88	-	-	77 696,88	77 696,88
325 - Autres équipements sportifs ou de loisirs	-	-	-	1 526 707,27	985 996,41	-34 755,31	1 526 707,27	985 996,41	-34 755,31	120 000,00	831 241,10	831 241,10
338 - Autres activités pour les jeunes	-	-	-	1 388 289,26	836 418,37	-26 289,84	1 388 289,26	836 418,37	-26 289,84	222 232,90	587 895,63	587 895,63
39 - Sécurité	-	-	-	305 486,84	84 344,68	-4 866,65	305 486,84	84 344,68	-4 866,65	78 683,35	794,68	794,68

SECTEURS LOLF	SITUATION BUDGETAIRE			SITUATION DES AFFECTATIONS			SITUATION DES ENGAGEMENTS			SITUATION DES CREDITS DE PAIEMENTS		
	AP ouvertes au BP 2019	Mouvements	Total AP ouvertes	Total AP affectées	AP affectées non couvertes par des CP au 01/01/2024	AP caduques, clôturées en 2024	Total AP engagées	AP affectées et engagées non couvertes par des CP au 01/01/2024	AP caduques, clôturées en 2024	CP mandatés en 2024	AP affectées non couvertes par des CP au 31/12/2024	AP affectées et engagées non couvertes par des CP au 31/12/2024
SLM71	53 350 000,00	-2 425 000,00	50 925 000,00	45 178 285,21	-	-	45 178 285,21	-	-	-	-	-
903	53 350 000,00	-2 425 000,00	50 925 000,00	45 178 285,21	-	-	45 178 285,21	-	-	-	-	-
32	44 115 000,00	-1 493 810,61	42 621 189,39	39 173 783,20	-	-	39 173 783,20	-	-	-	-	-
33	7 735 000,00	-931 189,39	6 803 810,61	5 035 827,96	-	-	5 035 827,96	-	-	-	-	-
37	1 500 000,00	-	1 500 000,00	968 674,05	-	-	968 674,05	-	-	-	-	-
TCM71	597 800 000,00	48 691 899,18	646 491 899,18	431 478 006,16	-	-	431 478 006,16	-	-	-	-	-
908	597 800 000,00	48 691 899,18	646 491 899,18	431 478 006,16	-	-	431 478 006,16	-	-	-	-	-
810	61 300 000,00	8 855 714,66	70 155 714,66	63 758 218,71	-	-	63 758 218,71	-	-	-	-	-
811	535 000 000,00	33 907 362,98	568 907 362,98	365 636 401,35	-	-	365 636 401,35	-	-	-	-	-
812	1 500 000,00	5 928 821,54	7 428 821,54	2 083 386,10	-	-	2 083 386,10	-	-	-	-	-
TM - Transports et mobilités	-	-	-	252 460 889,38	157 035 461,31	-316 681,71	252 451 021,96	157 035 461,31	-326 549,13	64 623 483,66	92 095 295,94	92 085 428,52
907 - Environnement	-	-	-	-	-	-	-	-	-	-	-	-
77 - Environnement des infrastructures de transports	-	-	-	-	-	-	-	-	-	-	-	-
908 - Transports	-	-	-	252 460 889,38	157 035 461,31	-316 681,71	252 451 021,96	157 035 461,31	-326 549,13	64 623 483,66	92 095 295,94	92 085 428,52
820 - Services communs	-	-	-	3 388 376,20	2 599 250,48	-171 340,21	3 378 508,78	2 599 250,48	-181 207,63	192 090,20	2 235 820,07	2 225 952,65
822 - Transport ferroviaire	-	-	-	203 191 289,21	114 026 731,80	-29 119,13	203 191 289,21	114 026 731,80	-29 119,13	48 295 248,58	65 702 364,09	65 702 364,09
828 - Autres transports	-	-	-	34 424 730,58	32 845 367,30	-3 758,16	34 424 730,58	32 845 367,30	-3 758,16	15 556 854,92	17 284 754,22	17 284 754,22
833 - Fret fluvial	-	-	-	1 002 270,34	272 550,23	-	1 002 270,34	272 550,23	-	-	272 550,23	272 550,23
838 - Autres transports	-	-	-	5 636,25	74 521,46	-74 521,46	5 636,25	74 521,46	-74 521,46	-	-	-
841 - Voirie nationale	-	-	-	2 180 931,00	389 443,40	-	2 180 931,00	389 443,40	-	-	389 443,40	389 443,40
843 - Voirie départementale	-	-	-	2 348 349,66	1 790 246,66	-37 942,75	2 348 349,66	1 790 246,66	-37 942,75	61 999,15	1 690 304,76	1 690 304,76
845 - Voirie communale	-	-	-	183 051,72	183 051,72	-	183 051,72	183 051,72	-	-	183 051,72	183 051,72
849 - Sécurité routière	-	-	-	261 827,28	46 465,60	-	261 827,28	46 465,60	-	-	46 465,60	46 465,60
852 - Gares et autres infrastructures ferroviaires	-	-	-	5 345 435,44	4 678 840,96	-	5 345 435,44	4 678 840,96	-	517 290,81	4 161 550,15	4 161 550,15
854 - Ports et autres infrastructures portuaires	-	-	-	128 991,70	128 991,70	-	128 991,70	128 991,70	-	-	128 991,70	128 991,70
TMSPM71	2 000 000,00	-161 204,15	1 838 795,85	1 385 405,59	-	-	1 385 405,59	-	-	-	-	-
908	2 000 000,00	-161 204,15	1 838 795,85	1 385 405,59	-	-	1 385 405,59	-	-	-	-	-
883	-	-	-	-	-	-	-	-	-	-	-	-
884	1 000 000,00	-850 534,15	149 465,85	142 500,00	-	-	142 500,00	-	-	-	-	-
885	1 000 000,00	689 330,00	1 689 330,00	1 242 905,59	-	-	1 242 905,59	-	-	-	-	-
888	-	-	-	-	-	-	-	-	-	-	-	-
TNUM - Transformation numérique	-	-	-	4 734,23	260 270,69	-255 536,46	4 734,23	260 270,69	-255 536,46	4 734,23	0,00	0,00
900 - Services généraux	-	-	-	4 734,23	260 270,69	-255 536,46	4 734,23	260 270,69	-255 536,46	4 734,23	0,00	0,00
020 - Administration générale de la collectivité	-	-	-	4 734,23	260 270,69	-255 536,46	4 734,23	260 270,69	-255 536,46	4 734,23	0,00	0,00
TOM71	5 000 000,00	-	5 000 000,00	1 361 539,61	-	-	1 361 539,61	-	-	-	-	-
909	5 000 000,00	-	5 000 000,00	1 361 539,61	-	-	1 361 539,61	-	-	-	-	-
95	5 000 000,00	-	5 000 000,00	1 361 539,61	-	-	1 361 539,61	-	-	-	-	-
UE - Fonds européens	-	-	-	6 975 485,89	4 257 709,16	-1 935 898,59	6 406 873,46	3 823 206,46	-2 070 008,32	1 577 988,86	743 821,71	175 209,28
900-5 - Gestion des fonds européens	-	-	-	6 975 485,89	4 257 709,16	-1 935 898,59	6 406 873,46	3 823 206,46	-2 070 008,32	1 577 988,86	743 821,71	175 209,28
052 - FEDER	-	-	-	6 975 485,89	4 257 709,16	-1 935 898,59	6 406 873,46	3 823 206,46	-2 070 008,32	1 577 988,86	743 821,71	175 209,28
UEM71	31 734 000,00	-	31 734 000,00	3 483 043,89	-	-	3 483 043,89	-	-	-	-	-
906	31 734 000,00	-	31 734 000,00	3 483 043,89	-	-	3 483 043,89	-	-	-	-	-
62	31 734 000,00	-	31 734 000,00	3 483 043,89	-	-	3 483 043,89	-	-	-	-	-
63	-	-	-	-	-	-	-	-	-	-	-	-
Total général	2 082 184 000,00	134 460 000,00	2 216 644 000,00	2 102 031 400,93	406 155 578,76	-22 072 521,50	2 101 450 376,78	405 854 301,06	-22 353 169,75	124 012 815,16	260 070 242,10	259 489 217,95
				94,83 %						5,90 %	-35,97 %	-36,06 %

Situation des restes à mandater sur les autorisations de programme de l'exercice 2020	

SECTEURS LOLF	SITUATION BUDGETAIRE			SITUATION DES AFFECTATIONS			SITUATION DES ENGAGEMENTS			SITUATION DES CREDITS DE PAIEMENTS		
	AP ouvertes au BP 2020	Mouvements	Total AP ouvertes	Total AP affectées	AP affectées non couvertes par des CP au 01/01/2024	AP caduques, clôturées en 2024	Total AP engagées	AP affectées et engagées non couvertes par des CP au 01/01/2024	AP caduques, clôturées en 2024	CP mandatés en 2024	AP affectées non couvertes par des CP au 31/12/2024	AP affectées et engagées non couvertes par des CP au 31/12/2024
AGRI - Agriculture	-	-	-	693 483,09	649 309,56	-220 995,55	693 483,09	649 309,56	-220 995,55	387 820,89	40 493,12	40 493,12
906 - Action économique	-	-	-	693 483,09	649 309,56	-220 995,55	693 483,09	649 309,56	-220 995,55	387 820,89	40 493,12	40 493,12
6312 - Autres	-	-	-	693 483,09	649 309,56	-220 995,55	693 483,09	649 309,56	-220 995,55	387 820,89	40 493,12	40 493,12
6318 - Autres	-	-	-	-	-	-	-	-	-	-	-	-
AGRIM71	11 250 000,00	-	11 250 000,00	10 314 349,29	-	-	10 314 349,29	-	-	-	-	-
909	11 250 000,00	-	11 250 000,00	10 314 349,29	-	-	10 314 349,29	-	-	-	-	-
93	11 250 000,00	-	11 250 000,00	10 314 349,29	-	-	10 314 349,29	-	-	-	-	-
AIE - Actions internationales	-	-	-	471 059,81	272 836,41	-	471 059,81	272 836,41	-	18 542,94	254 293,47	254 293,47
900 - Services généraux	-	-	-	471 059,81	272 836,41	-	471 059,81	272 836,41	-	18 542,94	254 293,47	254 293,47
045 - Actions internationales	-	-	-	-	-	-	-	-	-	-	-	-
048 - Autres actions	-	-	-	471 059,81	272 836,41	-	471 059,81	272 836,41	-	18 542,94	254 293,47	254 293,47
AIEM71	1 800 000,00	-830 000,00	970 000,00	412 759,99	-	-	412 759,99	-	-	-	-	-
900	1 800 000,00	-830 000,00	970 000,00	412 759,99	-	-	412 759,99	-	-	-	-	-
044	450 000,00	-80 000,00	370 000,00	290 000,00	-	-	290 000,00	-	-	-	-	-
048	1 350 000,00	-750 000,00	600 000,00	122 759,99	-	-	122 759,99	-	-	-	-	-
AM - Aménagement	-	-	-	31 326 740,20	17 615 563,34	-1 072 891,42	31 326 740,20	18 015 563,34	-1 472 891,42	6 894 907,18	9 647 764,74	9 647 764,74
900 - Services généraux	-	-	-	292 450,07	197 978,09	-	292 450,07	197 978,09	-	11 809,00	186 169,09	186 169,09
042 - Actions interrégionales	-	-	-	292 450,07	197 978,09	-	292 450,07	197 978,09	-	11 809,00	186 169,09	186 169,09
903 - Culture, vie sociale, jeunesse, sports et loisirs	-	-	-	449 607,00	449 607,00	-	449 607,00	449 607,00	-	194 233,71	255 373,29	255 373,29
311 - Activités artistiques, actions et manifestations culturelles	-	-	-	-	-	-	-	-	-	-	-	-
312 - Patrimoine	-	-	-	449 607,00	449 607,00	-	449 607,00	449 607,00	-	194 233,71	255 373,29	255 373,29
905 - Aménagement des territoires et habitat	-	-	-	30 584 683,13	16 967 978,25	-1 072 891,42	30 584 683,13	17 367 978,25	-1 472 891,42	6 688 864,47	9 206 222,36	9 206 222,36
515 - Opérations d'aménagement	-	-	-	29 208 305,46	16 068 801,66	-1 072 891,42	29 208 305,46	16 468 801,66	-1 472 891,42	5 934 687,88	9 061 222,36	9 061 222,36
518 - Autres actions d'aménagement urbain	-	-	-	1 376 377,67	899 176,59	-	1 376 377,67	899 176,59	-	754 176,59	145 000,00	145 000,00
AMM71	79 930 000,00	-	79 930 000,00	29 347 658,87	-	-	29 347 658,87	-	-	-	-	-
900	400 000,00	-	400 000,00	78 910,93	-	-	78 910,93	-	-	-	-	-
041	400 000,00	-	400 000,00	78 910,93	-	-	78 910,93	-	-	-	-	-
905	79 530 000,00	-	79 530 000,00	29 268 747,94	-	-	29 268 747,94	-	-	-	-	-
50	-	-	-	-	-	-	-	-	-	-	-	-
52	79 530 000,00	-	79 530 000,00	29 268 747,94	-	-	29 268 747,94	-	-	-	-	-
53	-	-	-	-	-	-	-	-	-	-	-	-
CI - Jeunesse et citoyenneté	-	-	-	-	200 000,00	-200 000,00	-	200 000,00	-200 000,00	-	-	-
903 - Culture, vie sociale, jeunesse, sports et loisirs	-	-	-	-	200 000,00	-200 000,00	-	200 000,00	-200 000,00	-	-	-
348 - Autres	-	-	-	-	200 000,00	-200 000,00	-	200 000,00	-200 000,00	-	-	-
CIM71	450 000,00	-111 000,00	339 000,00	-	-	-	-	-	-	-	-	-
900	450 000,00	-111 000,00	339 000,00	-	-	-	-	-	-	-	-	-
021	450 000,00	-111 000,00	339 000,00	-	-	-	-	-	-	-	-	-
904	-	-	-	-	-	-	-	-	-	-	-	-
40	-	-	-	-	-	-	-	-	-	-	-	-
COMM71	260 000,00	-	260 000,00	189 740,71	-	-	189 740,71	-	-	-	-	-
900	260 000,00	-	260 000,00	189 740,71	-	-	189 740,71	-	-	-	-	-
0202	260 000,00	-	260 000,00	189 740,71	-	-	189 740,71	-	-	-	-	-
COOM71	-	-	-	-	-	-	-	-	-	-	-	-
900	-	-	-	-	-	-	-	-	-	-	-	-
041	-	-	-	-	-	-	-	-	-	-	-	-

SECTEURS LOLF	SITUATION BUDGETAIRE			SITUATION DES AFFECTATIONS			SITUATION DES ENGAGEMENTS			SITUATION DES CREDITS DE PAIEMENTS		
	AP ouvertes au BP 2020	Mouvements	Total AP ouvertes	Total AP affectées	AP affectées non couvertes par des CP au 01/01/2024	AP caduques, clôturées en 2024	Total AP engagées	AP affectées et engagées non couvertes par des CP au 01/01/2024	AP caduques, clôturées en 2024	CP mandatés en 2024	AP affectées non couvertes par des CP au 31/12/2024	AP affectées et engagées non couvertes par des CP au 31/12/2024
CU - Culture	-	-	-	26 527 349,03	21 262 537,97	-1 798 146,65	26 527 349,03	21 262 537,97	-1 798 146,65	12 401 944,50	7 062 446,82	7 062 446,82
903 - Culture, vie sociale, jeunesse, sports et loisirs	-	-	-	26 527 349,03	21 262 537,97	-1 798 146,65	26 527 349,03	21 262 537,97	-1 798 146,65	12 401 944,50	7 062 446,82	7 062 446,82
311 - Activités artistiques, actions et manifestations culturelles	-	-	-	18 834 641,77	13 677 776,92	-156 578,82	18 834 641,77	13 677 776,92	-156 578,82	10 673 151,67	2 848 046,43	2 848 046,43
312 - Patrimoine	-	-	-	5 441 261,67	4 325 469,03	-111 567,83	5 441 261,67	4 325 469,03	-111 567,83	686 556,79	3 527 344,41	3 527 344,41
313 - Bibliothèques, médiathèques	-	-	-	2 251 445,59	3 259 292,02	-1 530 000,00	2 251 445,59	3 259 292,02	-1 530 000,00	1 042 236,04	687 055,98	687 055,98
CUM71	66 540 000,00	-	66 540 000,00	36 179 270,15	-	-	36 179 270,15	-	-	-	-	-
903	66 540 000,00	-	66 540 000,00	36 179 270,15	-	-	36 179 270,15	-	-	-	-	-
311	2 000 000,00	694 210,00	2 694 210,00	1 943 775,74	-	-	1 943 775,74	-	-	-	-	-
312	53 300 000,00	-830 965,00	52 469 035,00	29 056 320,39	-	-	29 056 320,39	-	-	-	-	-
313	11 240 000,00	136 755,00	11 376 755,00	5 179 174,02	-	-	5 179 174,02	-	-	-	-	-
DEEE - Développement économique , innovation et TIC	-	-	-	46 068 390,25	32 671 835,10	-2 765 268,16	46 068 390,25	32 671 835,10	-2 765 268,16	8 671 242,72	21 235 324,22	21 235 324,22
905 - Aménagement des territoires et habitat	-	-	-	2 441 866,07	1 403 663,57	-92 580,00	2 441 866,07	1 403 663,57	-92 580,00	1 100,00	1 309 983,57	1 309 983,57
57 - Technologies de l'information et de la communication	-	-	-	2 441 866,07	1 403 663,57	-92 580,00	2 441 866,07	1 403 663,57	-92 580,00	1 100,00	1 309 983,57	1 309 983,57
906 - Action économique	-	-	-	43 626 524,18	31 268 171,53	-2 672 688,16	43 626 524,18	31 268 171,53	-2 672 688,16	8 670 142,72	19 925 340,65	19 925 340,65
61 - Interventions économiques transversales	-	-	-	20 696 618,67	15 103 986,49	-	20 696 618,67	15 103 986,49	-	5 656 497,01	9 447 489,48	9 447 489,48
632 - Industrie, commerce et artisanat	-	-	-	11 940 055,68	10 435 867,90	-2 301 802,40	11 940 055,68	10 435 867,90	-2 301 802,40	2 062 023,85	6 072 041,65	6 072 041,65
633 - Développement touristique	-	-	-	739 957,35	297 457,96	-83 637,03	739 957,35	297 457,96	-83 637,03	69 734,62	144 086,31	144 086,31
65 - Insertion économique et économie sociale et solidaire	-	-	-	900 189,11	475 241,02	-	900 189,11	475 241,02	-	186 689,59	288 551,43	288 551,43
67 - Recherche et innovation	-	-	-	9 349 703,37	4 955 618,16	-287 248,73	9 349 703,37	4 955 618,16	-287 248,73	695 197,65	3 973 171,78	3 973 171,78
DEEEM71	102 700 000,00	264 837 396,98	367 537 396,98	311 513 620,64	-	-	311 513 620,64	-	-	-	-	-
905	10 500 000,00	-	10 500 000,00	6 831 633,93	-	-	6 831 633,93	-	-	-	-	-
56	10 500 000,00	-	10 500 000,00	6 831 633,93	-	-	6 831 633,93	-	-	-	-	-
909	92 200 000,00	264 837 396,98	357 037 396,98	304 681 986,71	-	-	304 681 986,71	-	-	-	-	-
91	9 190 000,00	91 600 000,00	100 790 000,00	78 033 381,33	-	-	78 033 381,33	-	-	-	-	-
92	46 000 000,00	-9 720 759,02	36 279 240,98	23 351 915,84	-	-	23 351 915,84	-	-	-	-	-
94	37 010 000,00	182 958 156,00	219 968 156,00	203 296 689,54	-	-	203 296 689,54	-	-	-	-	-
DSS - Développement social et santé	-	-	-	7 465 855,47	10 258 030,23	-6 416 061,41	7 465 855,47	10 258 030,23	-6 416 061,41	944 669,72	2 897 299,10	2 897 299,10
904 - Santé et action sociale (hors APA, RSA et régularisations RMI)	-	-	-	7 465 855,47	10 258 030,23	-6 416 061,41	7 465 855,47	10 258 030,23	-6 416 061,41	944 669,72	2 897 299,10	2 897 299,10
414 - Dispensaires et autres établissements sanitaires	-	-	-	2 250 086,93	6 693 466,21	-5 829 093,20	2 250 086,93	6 693 466,21	-5 829 093,20	227 288,06	637 084,95	637 084,95
4228 - Autres actions en faveur de la petite enfance	-	-	-	668 983,83	363 229,05	-4 245,22	668 983,83	363 229,05	-4 245,22	12 102,11	346 881,72	346 881,72
424 - Personnes en difficulté	-	-	-	2 300 285,36	1 729 163,73	-101 722,99	2 300 285,36	1 729 163,73	-101 722,99	453 056,42	1 174 384,32	1 174 384,32
425 - Personnes handicapées	-	-	-	2 246 499,35	1 472 171,24	-481 000,00	2 246 499,35	1 472 171,24	-481 000,00	252 223,13	738 948,11	738 948,11
DSSM71	28 880 000,00	9 600 000,00	38 480 000,00	15 933 443,79	-	-	15 933 443,79	-	-	-	-	-
901	3 230 000,00	-	3 230 000,00	949 326,78	-	-	949 326,78	-	-	-	-	-
13	3 230 000,00	-	3 230 000,00	949 326,78	-	-	949 326,78	-	-	-	-	-
904	25 650 000,00	9 600 000,00	35 250 000,00	14 984 117,01	-	-	14 984 117,01	-	-	-	-	-
41	10 050 000,00	11 037 409,34	21 087 409,34	8 200 291,66	-	-	8 200 291,66	-	-	-	-	-
42	15 600 000,00	-1 437 409,34	14 162 590,66	6 783 825,35	-	-	6 783 825,35	-	-	-	-	-

SECTEURS LOLF	SITUATION BUDGETAIRE			SITUATION DES AFFECTATIONS			SITUATION DES ENGAGEMENTS			SITUATION DES CREDITS DE PAIEMENTS		
	AP ouvertes au BP 2020	Mouvements	Total AP ouvertes	Total AP affectées	AP affectées non couvertes par des CP au 01/01/2024	AP caduques, clôturées en 2024	Total AP engagées	AP affectées et engagées non couvertes par des CP au 01/01/2024	AP caduques, clôturées en 2024	CP mandatés en 2024	AP affectées non couvertes par des CP au 31/12/2024	AP affectées et engagées non couvertes par des CP au 31/12/2024
EAE - Environnement et énergie	-	-	-	74 370 767,56	50 788 440,23	-2 642 980,21	74 370 767,56	50 788 440,23	-2 642 980,21	12 174 231,03	35 971 228,99	35 971 228,99
906 - Action économique	-	-	-	771 394,99	685 052,53	-	771 394,99	685 052,53	-	-	685 052,53	685 052,53
6312 - Autres	-	-	-	771 394,99	685 052,53	-	771 394,99	685 052,53	-	-	685 052,53	685 052,53
6318 - Autres	-	-	-	-	-	-	-	-	-	-	-	-
907 - Environnement	-	-	-	57 258 489,16	38 233 539,11	-2 492 179,78	57 258 489,16	38 233 539,11	-2 492 179,78	10 487 771,01	25 253 588,32	25 253 588,32
71 - Actions transversales	-	-	-	28 387,81	11 917,92	-5 643,29	28 387,81	11 917,92	-5 643,29	6 274,63	-	-
7213 - Tri, valorisation et traitement des déchets	-	-	-	5 084 461,43	3 606 912,63	-974 871,74	5 084 461,43	3 606 912,63	-974 871,74	501 382,30	2 130 658,59	2 130 658,59
7222 - Action en matière de propreté urbaine et de nettoyage	-	-	-	696 646,22	555 570,16	-190 270,42	696 646,22	555 570,16	-190 270,42	59 454,83	305 844,91	305 844,91
731 - Politique de l'eau	-	-	-	172 263,44	93 889,75	-35 800,60	172 263,44	93 889,75	-35 800,60	8 860,00	49 229,15	49 229,15
74 - Politique de l'air	-	-	-	1 879 165,56	1 778 921,42	-182 504,91	1 879 165,56	1 778 921,42	-182 504,91	272 947,42	1 323 469,09	1 323 469,09
758 - Autres actions	-	-	-	28 194 321,52	20 823 589,69	-938 796,60	28 194 321,52	20 823 589,69	-938 796,60	4 485 576,70	15 399 216,39	15 399 216,39
76 - Préservation du patrimoine naturel et gestion des risques technologiques	-	-	-	21 203 243,18	11 362 737,54	-164 292,22	21 203 243,18	11 362 737,54	-164 292,22	5 153 275,13	6 045 170,19	6 045 170,19
908 - Transports	-	-	-	16 340 883,41	11 869 848,59	-150 800,43	16 340 883,41	11 869 848,59	-150 800,43	1 686 460,02	10 032 588,14	10 032 588,14
87 - Circulations douces	-	-	-	16 340 883,41	11 869 848,59	-150 800,43	16 340 883,41	11 869 848,59	-150 800,43	1 686 460,02	10 032 588,14	10 032 588,14
EAEM71	122 000 000,00	6 601 946,61	128 601 946,61	52 746 924,81	-	-	52 746 924,81	-	-	-	-	-
905	5 000 000,00	-1 000 000,00	4 000 000,00	741 766,71	-	-	741 766,71	-	-	-	-	-
52	5 000 000,00	-1 000 000,00	4 000 000,00	741 766,71	-	-	741 766,71	-	-	-	-	-
907	93 000 000,00	-1 638 293,39	91 361 706,61	24 495 564,87	-	-	24 495 564,87	-	-	-	-	-
71	170 000,00	228 596,00	398 596,00	237 330,55	-	-	237 330,55	-	-	-	-	-
72	8 000 000,00	3 504 576,19	11 504 576,19	3 351 844,18	-	-	3 351 844,18	-	-	-	-	-
73	6 260 000,00	-2 250 693,00	4 009 307,00	1 883 173,64	-	-	1 883 173,64	-	-	-	-	-
74	2 200 000,00	-1 153 561,00	1 046 439,00	544 596,75	-	-	544 596,75	-	-	-	-	-
75	49 000 000,00	-363 523,00	48 636 477,00	16 824 708,09	-	-	16 824 708,09	-	-	-	-	-
76	20 100 000,00	3 539 181,00	23 639 181,00	1 383 911,66	-	-	1 383 911,66	-	-	-	-	-
77	7 000 000,00	-5 142 869,58	1 857 130,42	-	-	-	-	-	-	-	-	-
78	270 000,00	-	270 000,00	270 000,00	-	-	270 000,00	-	-	-	-	-
908	13 000 000,00	9 240 240,00	22 240 240,00	17 281 138,22	-	-	17 281 138,22	-	-	-	-	-
883	13 000 000,00	9 240 240,00	22 240 240,00	17 281 138,22	-	-	17 281 138,22	-	-	-	-	-
909	11 000 000,00	-	11 000 000,00	10 228 455,01	-	-	10 228 455,01	-	-	-	-	-
93	1 000 000,00	-	1 000 000,00	228 455,01	-	-	228 455,01	-	-	-	-	-
94	10 000 000,00	-	10 000 000,00	10 000 000,00	-	-	10 000 000,00	-	-	-	-	-
ESE - Enseignement secondaire	-	-	-	142 215 545,28	94 894 628,04	-930 498,92	142 136 849,17	80 191 065,49	-447 756,48	15 639 234,17	78 324 894,95	78 246 198,84
902 - Enseignement, formation professionnelle et apprentissage	-	-	-	142 215 545,28	94 894 628,04	-930 498,92	142 136 849,17	80 191 065,49	-447 756,48	15 639 234,17	78 324 894,95	78 246 198,84
222 - Lycées publics	-	-	-	114 449 154,20	72 079 359,49	-743 798,44	114 370 458,09	57 375 874,42	-261 133,48	13 244 284,41	58 091 276,64	58 012 580,53
223 - Lycées privés	-	-	-	5 931 520,32	3 702 648,77	-	5 931 520,32	3 702 648,77	-	348 448,96	3 354 199,81	3 354 199,81
24 - Cités scolaires	-	-	-	21 441 641,53	18 766 162,08	-45 372,01	21 441 641,53	18 766 084,60	-45 294,53	1 843 460,80	16 877 329,27	16 877 329,27
288 - Autres services annexes de l'enseignement	-	-	-	393 229,23	346 457,70	-141 328,47	393 229,23	346 457,70	-141 328,47	203 040,00	2 089,23	2 089,23
ESEM71	617 168 000,00	75 877 949,53	693 045 949,53	528 289 698,61	-	-	528 289 698,61	-	-	-	-	-
902	617 168 000,00	75 877 949,53	693 045 949,53	528 289 698,61	-	-	528 289 698,61	-	-	-	-	-
21	-	-	-	-	-	-	-	-	-	-	-	-
221	-	-	-	-	-	-	-	-	-	-	-	-
222	547 968 000,00	-10 000 165,00	537 967 835,00	403 596 685,57	-	-	403 596 685,57	-	-	-	-	-
223	9 000 000,00	1 438 903,61	10 438 903,61	3 288 406,33	-	-	3 288 406,33	-	-	-	-	-
224	40 200 000,00	19 387 360,92	59 587 360,92	36 887 314,41	-	-	36 887 314,41	-	-	-	-	-
28	20 000 000,00	65 051 850,00	85 051 850,00	84 517 292,30	-	-	84 517 292,30	-	-	-	-	-
ESU - Enseignement supérieur	-	-	-	44 974 383,67	39 057 578,86	-1 321 669,08	44 974 383,67	39 057 578,86	-1 321 669,08	13 131 229,21	24 604 680,57	24 604 680,57
902 - Enseignement, formation professionnelle et apprentissage	-	-	-	44 974 383,67	39 057 578,86	-1 321 669,08	44 974 383,67	39 057 578,86	-1 321 669,08	13 131 229,21	24 604 680,57	24 604 680,57
23 - Enseignement supérieur	-	-	-	44 974 383,67	39 057 578,86	-1 321 669,08	44 974 383,67	39 057 578,86	-1 321 669,08	13 131 229,21	24 604 680,57	24 604 680,57

SECTEURS LOLF	SITUATION BUDGETAIRE			SITUATION DES AFFECTATIONS			SITUATION DES ENGAGEMENTS			SITUATION DES CREDITS DE PAIEMENTS		
	AP ouvertes au BP 2020	Mouvements	Total AP ouvertes	Total AP affectées	AP affectées non couvertes par des CP au 01/01/2024	AP caduques, clôturées en 2024	Total AP engagées	AP affectées et engagées non couvertes par des CP au 01/01/2024	AP caduques, clôturées en 2024	CP mandatés en 2024	AP affectées non couvertes par des CP au 31/12/2024	AP affectées et engagées non couvertes par des CP au 31/12/2024
ESUM71	56 350 000,00	-3 512 000,00	52 838 000,00	6 495 938,80	-	-	6 495 938,80	-	-	-	-	-
902	56 350 000,00	-3 512 000,00	52 838 000,00	6 495 938,80	-	-	6 495 938,80	-	-	-	-	-
23	56 350 000,00	-3 512 000,00	52 838 000,00	6 495 938,80	-	-	6 495 938,80	-	-	-	-	-
FPA - Formation professionnelle, apprentissage et emploi	-	-	-	6 591 067,39	3 636 593,10	-11 782,56	6 591 067,39	3 636 593,10	-11 782,56	583 042,35	3 041 768,19	3 041 768,19
902 - Enseignement, formation professionnelle et apprentissage	-	-	-	6 591 067,39	3 636 593,10	-11 782,56	6 591 067,39	3 636 593,10	-11 782,56	583 042,35	3 041 768,19	3 041 768,19
26 - Apprentissage	-	-	-	6 591 067,39	3 636 593,10	-11 782,56	6 591 067,39	3 636 593,10	-11 782,56	583 042,35	3 041 768,19	3 041 768,19
FPAM71	22 000 000,00	1 030 000,00	23 030 000,00	16 423 285,37	-	-	16 423 285,37	-	-	-	-	-
901	22 000 000,00	1 030 000,00	23 030 000,00	16 423 285,37	-	-	16 423 285,37	-	-	-	-	-
10	-	-	-	-	-	-	-	-	-	-	-	-
11	-	-	-	-	-	-	-	-	-	-	-	-
116	-	-	-	-	-	-	-	-	-	-	-	-
12	22 000 000,00	1 030 000,00	23 030 000,00	16 423 285,37	-	-	16 423 285,37	-	-	-	-	-
909	-	-	-	-	-	-	-	-	-	-	-	-
91	-	-	-	-	-	-	-	-	-	-	-	-
FSS - Formations sanitaires et sociales	-	-	-	1 768 543,11	822 025,40	-103 905,80	1 768 543,11	822 025,40	-103 905,80	70 834,41	647 285,19	647 285,19
902 - Enseignement, formation professionnelle et apprentissage	-	-	-	1 768 543,11	822 025,40	-103 905,80	1 768 543,11	822 025,40	-103 905,80	70 834,41	647 285,19	647 285,19
27 - Formation sanitaire et sociale	-	-	-	1 768 543,11	822 025,40	-103 905,80	1 768 543,11	822 025,40	-103 905,80	70 834,41	647 285,19	647 285,19
LO - Logement	-	-	-	41 755 650,11	29 134 122,97	-3 199 246,20	41 755 650,11	29 134 122,97	-3 199 246,20	7 930 711,70	18 004 165,07	18 004 165,07
905 - Aménagement des territoires et habitat	-	-	-	41 755 650,11	29 134 122,97	-3 199 246,20	41 755 650,11	29 134 122,97	-3 199 246,20	7 930 711,70	18 004 165,07	18 004 165,07
552 - Aide au secteur locatif	-	-	-	1 104 433,60	1 588 480,57	-1 035 000,00	1 104 433,60	1 588 480,57	-1 035 000,00	290 000,00	263 480,57	263 480,57
553 - Aide à l'accession à la propriété	-	-	-	8 754 528,69	4 638 272,37	-	8 754 528,69	4 638 272,37	-	1 165 502,94	3 472 769,43	3 472 769,43
555 - Logement social	-	-	-	31 896 687,82	22 907 370,03	-2 164 246,20	31 896 687,82	22 907 370,03	-2 164 246,20	6 475 208,76	14 267 915,07	14 267 915,07
LOM71	63 000 000,00	13 897 029,00	76 897 029,00	20 920 374,51	-	-	20 920 374,51	-	-	-	-	-
905	63 000 000,00	13 897 029,00	76 897 029,00	20 920 374,51	-	-	20 920 374,51	-	-	-	-	-
50	-	-	-	-	-	-	-	-	-	-	-	-
54	63 000 000,00	13 897 029,00	76 897 029,00	20 920 374,51	-	-	20 920 374,51	-	-	-	-	-
MAJI - Marché, achats, juridique et immobilier	-	-	-	1 618 460,15	1 234 098,24	-337 183,20	1 618 460,15	1 234 098,24	-337 183,20	539 620,56	357 294,48	357 294,48
900 - Services généraux	-	-	-	1 618 460,15	1 234 098,24	-337 183,20	1 618 460,15	1 234 098,24	-337 183,20	539 620,56	357 294,48	357 294,48
020 - Administration générale de la collectivité	-	-	-	1 618 460,15	1 234 098,24	-337 183,20	1 618 460,15	1 234 098,24	-337 183,20	539 620,56	357 294,48	357 294,48
MOM71	230 000 000,00	-19 054 611,61	210 945 388,39	29 870 641,17	-	-	29 870 641,17	-	-	-	-	-
905	-	-	-	-	-	-	-	-	-	-	-	-
52	-	-	-	-	-	-	-	-	-	-	-	-
907	24 000 000,00	908 293,39	24 908 293,39	7 693 366,26	-	-	7 693 366,26	-	-	-	-	-
77	-	-	-	-	-	-	-	-	-	-	-	-
78	24 000 000,00	908 293,39	24 908 293,39	7 693 366,26	-	-	7 693 366,26	-	-	-	-	-
908	206 000 000,00	-19 962 905,00	186 037 095,00	22 177 274,91	-	-	22 177 274,91	-	-	-	-	-
818	101 000 000,00	12 144 160,00	113 144 160,00	174 839,14	-	-	174 839,14	-	-	-	-	-
821	30 000 000,00	-14 607 515,00	15 392 485,00	13 599 849,35	-	-	13 599 849,35	-	-	-	-	-
823	60 000 000,00	-7 550 500,00	52 449 500,00	6 995 979,80	-	-	6 995 979,80	-	-	-	-	-
824	9 000 000,00	-7 125 200,00	1 874 800,00	10 000,00	-	-	10 000,00	-	-	-	-	-
825	6 000 000,00	-2 823 850,00	3 176 150,00	1 396 606,62	-	-	1 396 606,62	-	-	-	-	-
PMGM71	4 430 000,00	-	4 430 000,00	2 393 711,38	-	-	2 393 711,38	-	-	-	-	-
900	4 430 000,00	-	4 430 000,00	2 393 711,38	-	-	2 393 711,38	-	-	-	-	-
0202	4 430 000,00	-	4 430 000,00	2 393 711,38	-	-	2 393 711,38	-	-	-	-	-
PRH - Personnel et Ressources humaines	-	-	-	20 750,42	945,10	-	20 750,42	945,10	-	-	945,10	945,10
900 - Services généraux	-	-	-	20 750,42	945,10	-	20 750,42	945,10	-	-	945,10	945,10
020 - Administration générale de la collectivité	-	-	-	19 805,32	-	-	19 805,32	-	-	-	-	-
021 - Personnel non ventilé	-	-	-	945,10	945,10	-	945,10	945,10	-	-	945,10	945,10

SECTEURS LOLF	SITUATION BUDGETAIRE			SITUATION DES AFFECTATIONS			SITUATION DES ENGAGEMENTS			SITUATION DES CREDITS DE PAIEMENTS		
	AP ouvertes au BP 2020	Mouvements	Total AP ouvertes	Total AP affectées	AP affectées non couvertes par des CP au 01/01/2024	AP caduques, clôturées en 2024	Total AP engagées	AP affectées et engagées non couvertes par des CP au 01/01/2024	AP caduques, clôturées en 2024	CP mandatés en 2024	AP affectées non couvertes par des CP au 31/12/2024	AP affectées et engagées non couvertes par des CP au 31/12/2024
PRHM71	130 000,00	-	130 000,00	37 416,55	-	-	37 416,55	-	-	-	-	-
900	130 000,00	-	130 000,00	37 416,55	-	-	37 416,55	-	-	-	-	-
0201	130 000,00	-	130 000,00	37 416,55	-	-	37 416,55	-	-	-	-	-
PV - Politique de la ville	-	-	-	4 484 375,22	3 402 771,97	-15 000,00	4 484 375,22	3 402 771,97	-15 000,00	1 915 181,00	1 472 590,97	1 472 590,97
905 - Aménagement des territoires et habitat	-	-	-	4 484 375,22	3 402 771,97	-15 000,00	4 484 375,22	3 402 771,97	-15 000,00	1 915 181,00	1 472 590,97	1 472 590,97
52 - Politique de la ville	-	-	-	4 484 375,22	3 402 771,97	-15 000,00	4 484 375,22	3 402 771,97	-15 000,00	1 915 181,00	1 472 590,97	1 472 590,97
PVM71	19 000 000,00	-3 897 029,00	15 102 971,00	2 055 041,04	-	-	2 055 041,04	-	-	-	-	-
905	19 000 000,00	-3 897 029,00	15 102 971,00	2 055 041,04	-	-	2 055 041,04	-	-	-	-	-
51	19 000 000,00	-3 897 029,00	15 102 971,00	2 055 041,04	-	-	2 055 041,04	-	-	-	-	-
RIN - Recherche	-	-	-	18 181 467,98	14 180 439,09	-1 247 085,44	18 181 467,98	14 180 439,09	-1 247 085,44	2 027 503,05	10 905 850,60	10 905 850,60
906 - Action économique	-	-	-	18 181 467,98	14 180 439,09	-1 247 085,44	18 181 467,98	14 180 439,09	-1 247 085,44	2 027 503,05	10 905 850,60	10 905 850,60
67 - Recherche et innovation	-	-	-	18 181 467,98	14 180 439,09	-1 247 085,44	18 181 467,98	14 180 439,09	-1 247 085,44	2 027 503,05	10 905 850,60	10 905 850,60
RINM71	28 900 000,00	-115 000,00	28 785 000,00	7 395 454,63	-	-	7 395 454,63	-	-	-	-	-
909	28 900 000,00	-115 000,00	28 785 000,00	7 395 454,63	-	-	7 395 454,63	-	-	-	-	-
92	28 900 000,00	-115 000,00	28 785 000,00	7 395 454,63	-	-	7 395 454,63	-	-	-	-	-
RUR - Ruralité	-	-	-	6 008 275,10	4 111 593,40	-1 307 973,24	6 008 275,10	4 111 593,40	-1 311 644,04	812 446,28	1 991 173,88	1 991 173,88
905 - Aménagement des territoires et habitat	-	-	-	4 452 115,95	3 108 620,89	-1 282 341,70	4 452 115,95	3 108 620,89	-1 282 341,70	370 005,57	1 456 273,62	1 456 273,62
54 - Espace rural et autres espaces de développement	-	-	-	4 452 115,95	3 108 620,89	-1 282 341,70	4 452 115,95	3 108 620,89	-1 282 341,70	370 005,57	1 456 273,62	1 456 273,62
907 - Environnement	-	-	-	1 556 159,15	1 002 972,51	-25 631,54	1 556 159,15	1 002 972,51	-29 302,34	442 440,71	534 900,26	534 900,26
76 - Préservation du patrimoine naturel et gestion des risques technologiques	-	-	-	1 556 159,15	1 002 972,51	-25 631,54	1 556 159,15	1 002 972,51	-29 302,34	442 440,71	534 900,26	534 900,26
RURM71	21 100 000,00	730 000,00	21 830 000,00	8 305 709,30	-	-	8 305 709,30	-	-	-	-	-
905	17 500 000,00	-	17 500 000,00	6 967 033,40	-	-	6 967 033,40	-	-	-	-	-
53	17 500 000,00	-	17 500 000,00	6 967 033,40	-	-	6 967 033,40	-	-	-	-	-
907	3 600 000,00	730 000,00	4 330 000,00	1 338 675,90	-	-	1 338 675,90	-	-	-	-	-
76	3 600 000,00	730 000,00	4 330 000,00	1 338 675,90	-	-	1 338 675,90	-	-	-	-	-
SE - Sécurité	-	-	-	8 885 021,46	7 370 340,50	-1 673 991,29	8 885 021,46	7 370 340,50	-1 673 991,29	921 746,31	4 774 602,90	4 774 602,90
901 - Sécurité	-	-	-	7 906 093,21	6 638 251,87	-1 673 991,29	7 906 093,21	6 638 251,87	-1 673 991,29	865 050,84	4 099 209,74	4 099 209,74
11 - Police, sécurité, justice	-	-	-	7 906 093,21	6 638 251,87	-1 673 991,29	7 906 093,21	6 638 251,87	-1 673 991,29	865 050,84	4 099 209,74	4 099 209,74
902 - Enseignement, formation professionnelle et apprentissage	-	-	-	978 928,25	732 088,63	-	978 928,25	732 088,63	-	56 695,47	675 393,16	675 393,16
29 - Sécurité	-	-	-	978 928,25	732 088,63	-	978 928,25	732 088,63	-	56 695,47	675 393,16	675 393,16
SEM71	30 890 000,00	-5 365 949,53	25 524 050,47	13 828 089,16	-	-	13 828 089,16	-	-	-	-	-
901	150 000,00	-	150 000,00	33 811,43	-	-	33 811,43	-	-	-	-	-
13	150 000,00	-	150 000,00	33 811,43	-	-	33 811,43	-	-	-	-	-
902	13 540 000,00	-5 365 949,53	8 174 050,47	7 121 936,76	-	-	7 121 936,76	-	-	-	-	-
27	13 540 000,00	-5 365 949,53	8 174 050,47	7 121 936,76	-	-	7 121 936,76	-	-	-	-	-
903	-	-	-	-	-	-	-	-	-	-	-	-
37	-	-	-	-	-	-	-	-	-	-	-	-
905	17 200 000,00	-	17 200 000,00	6 672 340,97	-	-	6 672 340,97	-	-	-	-	-
57	17 200 000,00	-	17 200 000,00	6 672 340,97	-	-	6 672 340,97	-	-	-	-	-
908	-	-	-	-	-	-	-	-	-	-	-	-
87	-	-	-	-	-	-	-	-	-	-	-	-
SIM71	9 000 000,00	941 000,00	9 941 000,00	9 630 660,26	-	-	9 630 660,26	-	-	-	-	-
900	9 000 000,00	941 000,00	9 941 000,00	9 630 660,26	-	-	9 630 660,26	-	-	-	-	-
0202	9 000 000,00	941 000,00	9 941 000,00	9 630 660,26	-	-	9 630 660,26	-	-	-	-	-

SECTEURS LOLF	SITUATION BUDGETAIRE			SITUATION DES AFFECTATIONS			SITUATION DES ENGAGEMENTS			SITUATION DES CREDITS DE PAIEMENTS		
	AP ouvertes au BP 2020	Mouvements	Total AP ouvertes	Total AP affectées	AP affectées non couvertes par des CP au 01/01/2024	AP caduques, clôturées en 2024	Total AP engagées	AP affectées et engagées non couvertes par des CP au 01/01/2024	AP caduques, clôturées en 2024	CP mandatés en 2024	AP affectées non couvertes par des CP au 31/12/2024	AP affectées et engagées non couvertes par des CP au 31/12/2024
Total général	2 210 932 000,00	401 330 000,00	2 612 262 000,00	2 448 170 266,30	709 183 959,98	-27 196 505,23	2 447 900 202,01	694 800 118,63	-27 228 522,97	185 025 243,63	496 962 211,12	496 692 146,83
				93,72 %						7,56 %	-29,92 %	-28,51 %

Situation des restes à mandater sur les autorisations de programme de l'exercice 2021	
---	--

SECTEURS LOLF	SITUATION BUDGETAIRE			SITUATION DES AFFECTATIONS			SITUATION DES ENGAGEMENTS			SITUATION DES CREDITS DE PAIEMENTS		
	AP ouvertes au BP 2021	Mouvements	Total AP ouvertes	Total AP affectées	AP affectées non couvertes par des CP au 01/01/2024	AP caduques, clôturées en 2024	Total AP engagées	AP affectées et engagées non couvertes par des CP au 01/01/2024	AP caduques, clôturées en 2024	CP mandatés en 2024	AP affectées non couvertes par des CP au 31/12/2024	AP affectées et engagées non couvertes par des CP au 31/12/2024
AGRI - Agriculture	-	-	-	1 302 977,98	1 100 757,71	-87 039,86	1 302 977,98	1 100 757,71	-87 039,86	411 202,33	602 515,52	602 515,52
906 - Action économique	-	-	-	1 302 977,98	1 100 757,71	-87 039,86	1 302 977,98	1 100 757,71	-87 039,86	411 202,33	602 515,52	602 515,52
6312 - Autres	-	-	-	1 302 977,98	1 100 757,71	-87 039,86	1 302 977,98	1 100 757,71	-87 039,86	411 202,33	602 515,52	602 515,52
6318 - Autres	-	-	-	-	-	-	-	-	-	-	-	-
AGRIM71	11 850 000,00	-	11 850 000,00	10 353 605,69	-	-	10 353 605,69	-	-	-	-	-
909	11 850 000,00	-	11 850 000,00	10 353 605,69	-	-	10 353 605,69	-	-	-	-	-
93	11 850 000,00	-	11 850 000,00	10 353 605,69	-	-	10 353 605,69	-	-	-	-	-
AIE - Actions internationales	-	-	-	665 502,54	592 949,29	-152 088,91	665 502,54	592 949,29	-152 088,91	127 638,84	313 221,54	313 221,54
900 - Services généraux	-	-	-	665 502,54	592 949,29	-152 088,91	665 502,54	592 949,29	-152 088,91	127 638,84	313 221,54	313 221,54
045 - Actions internationales	-	-	-	-	-	-	-	-	-	-	-	-
048 - Autres actions	-	-	-	665 502,54	592 949,29	-152 088,91	665 502,54	592 949,29	-152 088,91	127 638,84	313 221,54	313 221,54
AIEM71	1 900 000,00	-	1 900 000,00	611 952,25	-	-	611 952,25	-	-	-	-	-
900	1 900 000,00	-	1 900 000,00	611 952,25	-	-	611 952,25	-	-	-	-	-
044	450 000,00	174 995,00	624 995,00	281 148,15	-	-	281 148,15	-	-	-	-	-
048	1 450 000,00	-174 995,00	1 275 005,00	330 804,10	-	-	330 804,10	-	-	-	-	-
AM - Aménagement	-	-	-	84 821 461,66	66 881 029,04	-2 695 479,74	84 821 461,66	66 944 279,04	-2 758 729,74	23 088 513,72	41 097 035,58	41 097 035,58
900 - Services généraux	-	-	-	193 027,00	226 730,96	-41 825,00	193 027,00	226 730,96	-41 825,00	42 453,53	142 452,43	142 452,43
042 - Actions interrégionales	-	-	-	193 027,00	226 730,96	-41 825,00	193 027,00	226 730,96	-41 825,00	42 453,53	142 452,43	142 452,43
905 - Aménagement des territoires et habitat	-	-	-	84 628 434,66	66 654 298,08	-2 653 654,74	84 628 434,66	66 717 548,08	-2 716 904,74	23 046 060,19	40 954 583,15	40 954 583,15
515 - Opérations d'aménagement	-	-	-	79 048 234,58	62 396 744,46	-2 108 464,83	79 048 234,58	62 459 994,46	-2 171 714,83	21 399 424,85	38 888 854,78	38 888 854,78
518 - Autres actions d'aménagement urbain	-	-	-	5 580 200,08	4 257 553,62	-545 189,91	5 580 200,08	4 257 553,62	-545 189,91	1 646 635,34	2 065 728,37	2 065 728,37
AMM71	79 430 000,00	-11 087 383,19	68 342 616,81	14 909 701,22	-	-	14 909 701,22	-	-	-	-	-
900	400 000,00	-	400 000,00	132 428,00	-	-	132 428,00	-	-	-	-	-
041	400 000,00	-	400 000,00	132 428,00	-	-	132 428,00	-	-	-	-	-
905	79 030 000,00	-11 087 383,19	67 942 616,81	14 777 273,22	-	-	14 777 273,22	-	-	-	-	-
50	-	-	-	-	-	-	-	-	-	-	-	-
52	79 030 000,00	-11 087 383,19	67 942 616,81	14 777 273,22	-	-	14 777 273,22	-	-	-	-	-
53	-	-	-	-	-	-	-	-	-	-	-	-
CI - Jeunesse et citoyenneté	-	-	-	44 201,21	66 491,67	-22 290,46	44 201,21	66 491,67	-22 290,46	16 000,00	28 201,21	28 201,21
903 - Culture, vie sociale, jeunesse, sports et loisirs	-	-	-	44 201,21	66 491,67	-22 290,46	44 201,21	66 491,67	-22 290,46	16 000,00	28 201,21	28 201,21
348 - Autres	-	-	-	44 201,21	66 491,67	-22 290,46	44 201,21	66 491,67	-22 290,46	16 000,00	28 201,21	28 201,21
CIM71	450 000,00	-	450 000,00	54 685,32	-	-	54 685,32	-	-	-	-	-
900	450 000,00	-	450 000,00	54 685,32	-	-	54 685,32	-	-	-	-	-
021	450 000,00	-	450 000,00	54 685,32	-	-	54 685,32	-	-	-	-	-
904	-	-	-	-	-	-	-	-	-	-	-	-
40	-	-	-	-	-	-	-	-	-	-	-	-
COMM71	260 000,00	300 000,00	560 000,00	288 180,39	-	-	288 180,39	-	-	-	-	-
900	260 000,00	300 000,00	560 000,00	288 180,39	-	-	288 180,39	-	-	-	-	-
0202	260 000,00	300 000,00	560 000,00	288 180,39	-	-	288 180,39	-	-	-	-	-
COOM71	-	-	-	-	-	-	-	-	-	-	-	-
900	-	-	-	-	-	-	-	-	-	-	-	-
041	-	-	-	-	-	-	-	-	-	-	-	-

SECTEURS LOLF	SITUATION BUDGETAIRE			SITUATION DES AFFECTATIONS			SITUATION DES ENGAGEMENTS			SITUATION DES CREDITS DE PAIEMENTS		
	AP ouvertes au BP 2021	Mouvements	Total AP ouvertes	Total AP affectées	AP affectées non couvertes par des CP au 01/01/2024	AP caduques, clôturées en 2024	Total AP engagées	AP affectées et engagées non couvertes par des CP au 01/01/2024	AP caduques, clôturées en 2024	CP mandatés en 2024	AP affectées non couvertes par des CP au 31/12/2024	AP affectées et engagées non couvertes par des CP au 31/12/2024
CU - Culture	-	-	-	31 050 149,01	22 672 972,30	-2 078 522,18	31 050 149,01	22 257 172,67	-1 735 069,92	9 362 697,39	11 231 752,73	11 231 752,73
903 - Culture, vie sociale, jeunesse, sports et loisirs	-	-	-	31 050 149,01	22 672 972,30	-2 078 522,18	31 050 149,01	22 257 172,67	-1 735 069,92	9 362 697,39	11 231 752,73	11 231 752,73
311 - Activités artistiques, actions et manifestations culturelles	-	-	-	18 845 646,69	13 632 439,31	-1 501 112,98	18 845 646,69	13 630 074,11	-1 498 747,78	5 685 485,33	6 445 841,00	6 445 841,00
312 - Patrimoine	-	-	-	6 811 058,27	4 866 742,28	-503 645,94	6 811 058,27	4 453 307,85	-162 558,88	2 393 013,80	1 970 082,54	1 970 082,54
313 - Bibliothèques, médiathèques	-	-	-	5 393 444,05	4 173 790,71	-73 763,26	5 393 444,05	4 173 790,71	-73 763,26	1 284 198,26	2 815 829,19	2 815 829,19
CUM71	56 540 000,00	-1 500 000,00	55 040 000,00	16 994 494,55	-	-	16 994 494,55	-	-	-	-	-
903	56 540 000,00	-1 500 000,00	55 040 000,00	16 994 494,55	-	-	16 994 494,55	-	-	-	-	-
311	2 000 000,00	1 560 000,00	3 560 000,00	450 938,17	-	-	450 938,17	-	-	-	-	-
312	43 300 000,00	-2 560 000,00	40 740 000,00	14 315 796,84	-	-	14 315 796,84	-	-	-	-	-
313	11 240 000,00	-500 000,00	10 740 000,00	2 227 759,54	-	-	2 227 759,54	-	-	-	-	-
DEEE - Développement économique , innovation et TIC	-	-	-	49 550 898,81	38 259 332,05	-3 629 117,06	49 550 898,81	35 454 332,05	-3 629 117,06	9 966 787,26	24 663 427,73	24 663 427,73
905 - Aménagement des territoires et habitat	-	-	-	6 422 671,33	4 234 516,45	-	6 422 671,33	4 234 516,45	-	1 216 335,17	3 018 181,28	3 018 181,28
57 - Technologies de l'information et de la communication	-	-	-	6 422 671,33	4 234 516,45	-	6 422 671,33	4 234 516,45	-	1 216 335,17	3 018 181,28	3 018 181,28
906 - Action économique	-	-	-	43 128 227,48	34 024 815,60	-3 629 117,06	43 128 227,48	31 219 815,60	-3 629 117,06	8 750 452,09	21 645 246,45	21 645 246,45
61 - Interventions économiques transversales	-	-	-	9 369 530,27	6 377 604,54	-65 000,00	9 369 530,27	6 377 604,54	-65 000,00	1 423 750,24	4 888 854,30	4 888 854,30
62 - Structure d'animation et de développement économique	-	-	-	140 000,00	140 000,00	-	140 000,00	140 000,00	-	-	140 000,00	140 000,00
632 - Industrie, commerce et artisanat	-	-	-	17 497 894,98	13 630 758,05	-2 723 204,24	17 497 894,98	13 630 758,05	-2 723 204,24	2 463 086,25	8 444 467,56	8 444 467,56
633 - Développement touristique	-	-	-	2 044 041,91	1 596 082,13	-150 254,06	2 044 041,91	1 596 082,13	-150 254,06	541 007,04	904 821,03	904 821,03
65 - Insertion économique et économie sociale et solidaire	-	-	-	1 694 084,16	1 188 023,25	-	1 694 084,16	1 188 023,25	-	113 294,79	1 074 728,46	1 074 728,46
67 - Recherche et innovation	-	-	-	12 382 676,16	11 092 347,63	-690 658,76	12 382 676,16	8 287 347,63	-690 658,76	4 209 313,77	6 192 375,10	6 192 375,10
DEEEM71	141 040 000,00	23 637 002,43	164 677 002,43	107 793 182,76	-	-	107 793 182,76	-	-	-	-	-
905	10 500 000,00	-	10 500 000,00	3 140 827,72	-	-	3 140 827,72	-	-	-	-	-
56	10 500 000,00	-	10 500 000,00	3 140 827,72	-	-	3 140 827,72	-	-	-	-	-
909	130 540 000,00	23 637 002,43	154 177 002,43	104 652 355,04	-	-	104 652 355,04	-	-	-	-	-
91	40 140 000,00	2 038 750,14	42 178 750,14	29 474 469,73	-	-	29 474 469,73	-	-	-	-	-
92	50 500 000,00	13 016 471,65	63 516 471,65	49 779 592,15	-	-	49 779 592,15	-	-	-	-	-
94	39 900 000,00	8 581 780,64	48 481 780,64	25 398 293,16	-	-	25 398 293,16	-	-	-	-	-
DSS - Développement social et santé	-	-	-	18 116 902,45	13 863 114,87	-1 784 638,96	18 116 902,45	13 863 114,87	-1 784 638,96	5 840 120,48	6 238 355,43	6 238 355,43
904 - Santé et action sociale (hors APA, RSA et régularisations RMI)	-	-	-	18 116 902,45	13 863 114,87	-1 784 638,96	18 116 902,45	13 863 114,87	-1 784 638,96	5 840 120,48	6 238 355,43	6 238 355,43
414 - Dispensaires et autres établissements sanitaires	-	-	-	9 044 519,48	5 688 374,01	-440 961,04	9 044 519,48	5 688 374,01	-440 961,04	2 999 568,41	2 247 844,56	2 247 844,56
4228 - Autres actions en faveur de la petite enfance	-	-	-	208 612,00	5 145,00	-	208 612,00	5 145,00	-	-	5 145,00	5 145,00
424 - Personnes en difficulté	-	-	-	5 249 772,12	3 477 983,52	-113 878,45	5 249 772,12	3 477 983,52	-113 878,45	882 534,34	2 481 570,73	2 481 570,73
425 - Personnes handicapées	-	-	-	3 613 998,85	4 691 612,34	-1 229 799,47	3 613 998,85	4 691 612,34	-1 229 799,47	1 958 017,73	1 503 795,14	1 503 795,14
DSSM71	70 380 000,00	2 074 431,00	72 454 431,00	21 212 628,23	-	-	21 212 628,23	-	-	-	-	-
901	34 230 000,00	-75 569,00	34 154 431,00	3 333 771,03	-	-	3 333 771,03	-	-	-	-	-
13	34 230 000,00	-75 569,00	34 154 431,00	3 333 771,03	-	-	3 333 771,03	-	-	-	-	-
904	36 150 000,00	2 150 000,00	38 300 000,00	17 878 857,20	-	-	17 878 857,20	-	-	-	-	-
41	17 400 000,00	5 843 619,22	23 243 619,22	13 413 286,20	-	-	13 413 286,20	-	-	-	-	-
42	18 750 000,00	-3 693 619,22	15 056 380,78	4 465 571,00	-	-	4 465 571,00	-	-	-	-	-

SECTEURS LOLF	SITUATION BUDGETAIRE			SITUATION DES AFFECTATIONS			SITUATION DES ENGAGEMENTS			SITUATION DES CREDITS DE PAIEMENTS		
	AP ouvertes au BP 2021	Mouvements	Total AP ouvertes	Total AP affectées	AP affectées non couvertes par des CP au 01/01/2024	AP caduques, clôturées en 2024	Total AP engagées	AP affectées et engagées non couvertes par des CP au 01/01/2024	AP caduques, clôturées en 2024	CP mandatés en 2024	AP affectées non couvertes par des CP au 31/12/2024	AP affectées et engagées non couvertes par des CP au 31/12/2024
EAE - Environnement et énergie	-	-	-	99 074 043,63	78 411 106,42	-3 630 933,33	99 074 043,63	78 371 614,71	-3 593 642,78	22 953 074,30	51 827 098,79	51 827 098,79
906 - Action économique	-	-	-	6 733 761,70	1 471 079,45	-27 114,50	6 733 761,70	1 471 079,45	-27 114,50	124 479,35	1 319 485,60	1 319 485,60
6312 - Autres	-	-	-	1 538 661,36	1 471 079,45	-27 114,50	1 538 661,36	1 471 079,45	-27 114,50	124 479,35	1 319 485,60	1 319 485,60
6318 - Autres	-	-	-	-	-	-	-	-	-	-	-	-
632 - Industrie, commerce et artisanat	-	-	-	5 195 100,34	-	-	5 195 100,34	-	-	-	-	-
907 - Environnement	-	-	-	70 021 086,85	58 935 182,73	-2 239 496,65	70 021 086,85	58 929 841,02	-2 236 356,10	19 137 623,79	37 558 062,29	37 558 062,29
71 - Actions transversales	-	-	-	65 870,27	8 394,72	-3 133,56	65 870,27	5 060,00	-2 000,00	3 060,00	2 201,16	2 201,16
7213 - Tri, valorisation et traitement des déchets	-	-	-	11 217 998,57	8 775 151,72	-1 132 653,53	11 217 998,57	8 775 151,72	-1 132 653,53	3 306 224,24	4 336 273,95	4 336 273,95
7222 - Action en matière de propreté urbaine et de nettoyage	-	-	-	1 844 260,74	1 450 702,44	-59 644,18	1 844 260,74	1 450 531,26	-59 473,00	636 912,62	754 145,64	754 145,64
731 - Politique de l'eau	-	-	-	1 362 007,50	863 280,70	-61 818,21	1 362 007,50	863 280,70	-61 818,21	445 294,93	356 167,56	356 167,56
74 - Politique de l'air	-	-	-	4 203 946,21	3 463 379,11	-189 673,59	4 203 946,21	3 463 379,11	-189 673,59	1 050 846,68	2 222 858,84	2 222 858,84
758 - Autres actions	-	-	-	26 777 621,19	21 725 480,09	-344 209,33	26 777 621,19	21 723 644,28	-342 373,52	6 634 576,41	14 746 694,35	14 746 694,35
76 - Préservation du patrimoine naturel et gestion des risques technologiques	-	-	-	24 549 382,37	22 648 793,95	-448 364,25	24 549 382,37	22 648 793,95	-448 364,25	7 060 708,91	15 139 720,79	15 139 720,79
908 - Transports	-	-	-	22 319 195,08	18 004 844,24	-1 364 322,18	22 319 195,08	17 970 694,24	-1 330 172,18	3 690 971,16	12 949 550,90	12 949 550,90
87 - Circulations douces	-	-	-	22 319 195,08	18 004 844,24	-1 364 322,18	22 319 195,08	17 970 694,24	-1 330 172,18	3 690 971,16	12 949 550,90	12 949 550,90
EAEM71	149 563 000,00	17 208 158,65	166 771 158,65	40 082 973,78	-	-	40 082 973,78	-	-	-	-	-
905	22 000 000,00	15 405 080,58	37 405 080,58	1 667 892,83	-	-	1 667 892,83	-	-	-	-	-
52	22 000 000,00	15 405 080,58	37 405 080,58	1 667 892,83	-	-	1 667 892,83	-	-	-	-	-
907	96 563 000,00	-475 642,93	96 087 357,07	16 662 435,82	-	-	16 662 435,82	-	-	-	-	-
71	170 000,00	298 228,00	468 228,00	169 352,76	-	-	169 352,76	-	-	-	-	-
72	10 000 000,00	7 247 587,17	17 247 587,17	2 483 294,69	-	-	2 483 294,69	-	-	-	-	-
73	8 260 000,00	-1 333 309,76	6 926 690,24	997 224,18	-	-	997 224,18	-	-	-	-	-
74	2 700 000,00	-327 758,15	2 372 241,85	810 308,49	-	-	810 308,49	-	-	-	-	-
75	52 000 000,00	-10 923 256,91	41 076 743,09	10 280 266,86	-	-	10 280 266,86	-	-	-	-	-
76	21 500 000,00	5 769 509,65	27 269 509,65	1 651 988,84	-	-	1 651 988,84	-	-	-	-	-
77	1 663 000,00	-1 206 642,93	456 357,07	-	-	-	-	-	-	-	-	-
78	270 000,00	-	270 000,00	270 000,00	-	-	270 000,00	-	-	-	-	-
908	10 000 000,00	-1 721 279,00	8 278 721,00	3 525 796,88	-	-	3 525 796,88	-	-	-	-	-
883	10 000 000,00	-1 721 279,00	8 278 721,00	3 525 796,88	-	-	3 525 796,88	-	-	-	-	-
909	21 000 000,00	4 000 000,00	25 000 000,00	18 226 848,25	-	-	18 226 848,25	-	-	-	-	-
93	2 000 000,00	-	2 000 000,00	421 948,59	-	-	421 948,59	-	-	-	-	-
94	19 000 000,00	4 000 000,00	23 000 000,00	17 804 899,66	-	-	17 804 899,66	-	-	-	-	-
ESE - Enseignement secondaire	-	-	-	313 143 981,64	225 749 381,47	-42 936 524,90	313 143 981,64	163 482 635,55	-3 906 315,25	77 319 374,35	105 493 482,22	105 493 482,22
902 - Enseignement, formation professionnelle et apprentissage	-	-	-	313 143 981,64	225 749 381,47	-42 936 524,90	313 143 981,64	163 482 635,55	-3 906 315,25	77 319 374,35	105 493 482,22	105 493 482,22
222 - Lycées publics	-	-	-	283 238 490,36	196 995 916,32	-38 134 016,68	283 238 490,36	141 888 626,37	-1 262 705,42	63 576 255,52	95 285 644,12	95 285 644,12
223 - Lycées privés	-	-	-	7 535 265,36	6 075 261,48	-873 069,89	7 535 265,36	6 075 261,48	-873 069,89	1 867 738,13	3 334 453,46	3 334 453,46
24 - Cités scolaires	-	-	-	11 931 778,49	12 884 641,36	-3 929 438,33	11 931 778,49	5 968 823,57	-371 119,03	3 762 792,55	5 192 410,48	5 192 410,48
288 - Autres services annexes de l'enseignement	-	-	-	10 438 447,43	9 793 562,31	-	10 438 447,43	9 549 924,13	-1 399 420,91	8 112 588,15	1 680 974,16	1 680 974,16
ESEM71	667 568 000,00	16 231 475,45	683 799 475,45	320 043 652,28	-	-	320 043 652,28	-	-	-	-	-
902	667 568 000,00	16 231 475,45	683 799 475,45	320 043 652,28	-	-	320 043 652,28	-	-	-	-	-
21	-	-	-	-	-	-	-	-	-	-	-	-
221	-	-	-	-	-	-	-	-	-	-	-	-
222	564 938 000,00	-14 501 352,16	550 436 647,84	221 892 322,54	-	-	221 892 322,54	-	-	-	-	-
223	10 000 000,00	930 272,12	10 930 272,12	2 424 164,44	-	-	2 424 164,44	-	-	-	-	-
224	32 630 000,00	14 563 705,49	47 193 705,49	30 926 762,73	-	-	30 926 762,73	-	-	-	-	-
28	60 000 000,00	15 238 850,00	75 238 850,00	64 800 402,57	-	-	64 800 402,57	-	-	-	-	-

SECTEURS LOLF	SITUATION BUDGETAIRE			SITUATION DES AFFECTATIONS			SITUATION DES ENGAGEMENTS			SITUATION DES CREDITS DE PAIEMENTS		
	AP ouvertes au BP 2021	Mouvements	Total AP ouvertes	Total AP affectées	AP affectées non couvertes par des CP au 01/01/2024	AP caduques, clôturées en 2024	Total AP engagées	AP affectées et engagées non couvertes par des CP au 01/01/2024	AP caduques, clôturées en 2024	CP mandatés en 2024	AP affectées non couvertes par des CP au 31/12/2024	AP affectées et engagées non couvertes par des CP au 31/12/2024
ESU - Enseignement supérieur	-	-	-	56 081 496,25	51 625 281,43	-1 120 336,00	56 081 496,25	51 625 281,43	-1 120 336,00	13 357 058,72	37 147 886,71	37 147 886,71
902 - Enseignement, formation professionnelle et apprentissage	-	-	-	56 081 496,25	51 625 281,43	-1 120 336,00	56 081 496,25	51 625 281,43	-1 120 336,00	13 357 058,72	37 147 886,71	37 147 886,71
23 - Enseignement supérieur	-	-	-	56 081 496,25	51 625 281,43	-1 120 336,00	56 081 496,25	51 625 281,43	-1 120 336,00	13 357 058,72	37 147 886,71	37 147 886,71
ESUM71	66 350 000,00	-	66 350 000,00	2 141 125,75	-	-	2 141 125,75	-	-	-	-	-
902	66 350 000,00	-	66 350 000,00	2 141 125,75	-	-	2 141 125,75	-	-	-	-	-
23	66 350 000,00	-	66 350 000,00	2 141 125,75	-	-	2 141 125,75	-	-	-	-	-
FPA - Formation professionnelle, apprentissage et emploi	-	-	-	13 818 200,87	7 407 081,67	-135 508,79	13 818 200,87	7 407 081,67	-135 508,79	2 454 889,15	4 816 683,73	4 816 683,73
902 - Enseignement, formation professionnelle et apprentissage	-	-	-	13 818 200,87	7 407 081,67	-135 508,79	13 818 200,87	7 407 081,67	-135 508,79	2 454 889,15	4 816 683,73	4 816 683,73
26 - Apprentissage	-	-	-	13 818 200,87	7 407 081,67	-135 508,79	13 818 200,87	7 407 081,67	-135 508,79	2 454 889,15	4 816 683,73	4 816 683,73
FPAM71	23 030 000,00	-	23 030 000,00	8 894 636,87	-	-	8 894 636,87	-	-	-	-	-
901	23 030 000,00	-	23 030 000,00	8 894 636,87	-	-	8 894 636,87	-	-	-	-	-
10	-	-	-	-	-	-	-	-	-	-	-	-
11	-	-	-	-	-	-	-	-	-	-	-	-
116	-	-	-	-	-	-	-	-	-	-	-	-
12	23 030 000,00	-	23 030 000,00	8 894 636,87	-	-	8 894 636,87	-	-	-	-	-
909	-	-	-	-	-	-	-	-	-	-	-	-
91	-	-	-	-	-	-	-	-	-	-	-	-
FSS - Formations sanitaires et sociales	-	-	-	28 040 507,46	23 510 814,67	-10 961,39	28 040 507,46	23 510 814,67	-10 961,39	6 046 894,83	17 452 958,45	17 452 958,45
902 - Enseignement, formation professionnelle et apprentissage	-	-	-	28 040 507,46	23 510 814,67	-10 961,39	28 040 507,46	23 510 814,67	-10 961,39	6 046 894,83	17 452 958,45	17 452 958,45
27 - Formation sanitaire et sociale	-	-	-	28 040 507,46	23 510 814,67	-10 961,39	28 040 507,46	23 510 814,67	-10 961,39	6 046 894,83	17 452 958,45	17 452 958,45
LO - Logement	-	-	-	54 767 005,34	43 348 453,58	-1 872 529,56	54 767 005,34	43 348 453,58	-1 872 529,56	19 363 518,43	22 112 405,59	22 112 405,59
905 - Aménagement des territoires et habitat	-	-	-	54 767 005,34	43 348 453,58	-1 872 529,56	54 767 005,34	43 348 453,58	-1 872 529,56	19 363 518,43	22 112 405,59	22 112 405,59
552 - Aide au secteur locatif	-	-	-	443 000,00	146 350,00	-	443 000,00	146 350,00	-	103 350,00	43 000,00	43 000,00
553 - Aide à l'accession à la propriété	-	-	-	7 150 585,28	7 119 221,54	-86 919,46	7 150 585,28	7 119 221,54	-86 919,46	3 026 372,06	4 005 930,02	4 005 930,02
555 - Logement social	-	-	-	47 173 420,06	36 082 882,04	-1 785 610,10	47 173 420,06	36 082 882,04	-1 785 610,10	16 233 796,37	18 063 475,57	18 063 475,57
LOM71	73 000 000,00	-	73 000 000,00	9 075 550,59	-	-	9 075 550,59	-	-	-	-	-
905	73 000 000,00	-	73 000 000,00	9 075 550,59	-	-	9 075 550,59	-	-	-	-	-
50	-	-	-	-	-	-	-	-	-	-	-	-
54	73 000 000,00	-	73 000 000,00	9 075 550,59	-	-	9 075 550,59	-	-	-	-	-
MAJI - Marché, achats, juridique et immobilier	-	-	-	2 517 137,58	1 221 841,96	-21 319,36	2 517 137,58	725 342,99	-43 715,77	706 052,69	494 469,91	494 469,91
900 - Services généraux	-	-	-	2 517 137,58	1 221 841,96	-21 319,36	2 517 137,58	725 342,99	-43 715,77	706 052,69	494 469,91	494 469,91
020 - Administration générale de la collectivité	-	-	-	2 517 137,58	1 221 841,96	-21 319,36	2 517 137,58	725 342,99	-43 715,77	706 052,69	494 469,91	494 469,91
MOM71	123 450 000,00	-36 334 906,97	87 115 093,03	20 682 623,09	-	-	20 682 623,09	-	-	-	-	-
905	-	-	-	-	-	-	-	-	-	-	-	-
52	-	-	-	-	-	-	-	-	-	-	-	-
907	25 000 000,00	1 206 642,93	26 206 642,93	2 177 268,19	-	-	2 177 268,19	-	-	-	-	-
77	-	-	-	-	-	-	-	-	-	-	-	-
78	25 000 000,00	1 206 642,93	26 206 642,93	2 177 268,19	-	-	2 177 268,19	-	-	-	-	-
908	98 450 000,00	-37 541 549,90	60 908 450,10	18 505 354,90	-	-	18 505 354,90	-	-	-	-	-
818	37 000 000,00	-17 934 073,00	19 065 927,00	1 235 500,00	-	-	1 235 500,00	-	-	-	-	-
821	29 600 000,00	2 140 000,00	31 740 000,00	16 400 000,00	-	-	16 400 000,00	-	-	-	-	-
823	18 850 000,00	-18 849 999,90	0,10	-	-	-	-	-	-	-	-	-
824	7 000 000,00	-1 098 560,00	5 901 440,00	3 605,00	-	-	3 605,00	-	-	-	-	-
825	6 000 000,00	-1 798 917,00	4 201 083,00	866 249,90	-	-	866 249,90	-	-	-	-	-
PMGM71	4 630 000,00	730 000,00	5 360 000,00	2 537 967,60	-	-	2 537 967,60	-	-	-	-	-
900	4 630 000,00	730 000,00	5 360 000,00	2 537 967,60	-	-	2 537 967,60	-	-	-	-	-
0202	4 630 000,00	730 000,00	5 360 000,00	2 537 967,60	-	-	2 537 967,60	-	-	-	-	-

SECTEURS LOLF	SITUATION BUDGETAIRE			SITUATION DES AFFECTATIONS			SITUATION DES ENGAGEMENTS			SITUATION DES CREDITS DE PAIEMENTS		
	AP ouvertes au BP 2021	Mouvements	Total AP ouvertes	Total AP affectées	AP affectées non couvertes par des CP au 01/01/2024	AP caduques, clôturées en 2024	Total AP engagées	AP affectées et engagées non couvertes par des CP au 01/01/2024	AP caduques, clôturées en 2024	CP mandatés en 2024	AP affectées non couvertes par des CP au 31/12/2024	AP affectées et engagées non couvertes par des CP au 31/12/2024
PRH - Personnel et Ressources humaines	-	-	-	3 485,46	0,02	-0,02	3 485,46	-	-	-	-	-
900 - Services généraux	-	-	-	3 485,46	0,02	-0,02	3 485,46	-	-	-	-	-
020 - Administration générale de la collectivité	-	-	-	3 485,46	0,02	-0,02	3 485,46	-	-	-	-	-
PRHM71	130 000,00	-	130 000,00	45 785,00	-	-	45 785,00	-	-	-	-	-
900	130 000,00	-	130 000,00	45 785,00	-	-	45 785,00	-	-	-	-	-
0201	130 000,00	-	130 000,00	45 785,00	-	-	45 785,00	-	-	-	-	-
PV - Politique de la ville	-	-	-	8 481 592,39	5 031 467,16	-	8 481 592,39	5 031 467,16	-	1 758 917,49	3 272 549,67	3 272 549,67
905 - Aménagement des territoires et habitat	-	-	-	8 481 592,39	5 031 467,16	-	8 481 592,39	5 031 467,16	-	1 758 917,49	3 272 549,67	3 272 549,67
52 - Politique de la ville	-	-	-	8 481 592,39	5 031 467,16	-	8 481 592,39	5 031 467,16	-	1 758 917,49	3 272 549,67	3 272 549,67
PVM71	23 000 000,00	-2 794 299,39	20 205 700,61	2 054 060,41	-	-	2 054 060,41	-	-	-	-	-
905	23 000 000,00	-2 794 299,39	20 205 700,61	2 054 060,41	-	-	2 054 060,41	-	-	-	-	-
51	23 000 000,00	-2 794 299,39	20 205 700,61	2 054 060,41	-	-	2 054 060,41	-	-	-	-	-
RIN - Recherche	-	-	-	26 487 982,08	22 148 153,66	-613 195,90	26 487 982,08	22 148 153,66	-613 195,90	5 759 444,92	15 775 512,84	15 775 512,84
906 - Action économique	-	-	-	26 487 982,08	22 148 153,66	-613 195,90	26 487 982,08	22 148 153,66	-613 195,90	5 759 444,92	15 775 512,84	15 775 512,84
67 - Recherche et innovation	-	-	-	26 487 982,08	22 148 153,66	-613 195,90	26 487 982,08	22 148 153,66	-613 195,90	5 759 444,92	15 775 512,84	15 775 512,84
RINM71	32 000 000,00	1 502 997,57	33 502 997,57	6 396 255,63	-	-	6 396 255,63	-	-	-	-	-
909	32 000 000,00	1 502 997,57	33 502 997,57	6 396 255,63	-	-	6 396 255,63	-	-	-	-	-
92	32 000 000,00	1 502 997,57	33 502 997,57	6 396 255,63	-	-	6 396 255,63	-	-	-	-	-
RUR - Ruralité	-	-	-	10 850 934,01	7 210 816,00	-537 516,95	10 850 934,01	7 210 816,00	-537 516,95	2 484 051,51	4 189 247,54	4 189 247,54
905 - Aménagement des territoires et habitat	-	-	-	7 756 466,38	5 331 172,01	-537 516,95	7 756 466,38	5 331 172,01	-537 516,95	1 904 704,13	2 888 950,93	2 888 950,93
54 - Espace rural et autres espaces de développement	-	-	-	7 756 466,38	5 331 172,01	-537 516,95	7 756 466,38	5 331 172,01	-537 516,95	1 904 704,13	2 888 950,93	2 888 950,93
907 - Environnement	-	-	-	3 094 467,63	1 879 643,99	-	3 094 467,63	1 879 643,99	-	579 347,38	1 300 296,61	1 300 296,61
76 - Préservation du patrimoine naturel et gestion des risques technologiques	-	-	-	3 094 467,63	1 879 643,99	-	3 094 467,63	1 879 643,99	-	579 347,38	1 300 296,61	1 300 296,61
RURM71	21 900 000,00	-23 398,00	21 876 602,00	4 350 305,66	-	-	4 350 305,66	-	-	-	-	-
905	17 900 000,00	-23 398,00	17 876 602,00	3 811 604,29	-	-	3 811 604,29	-	-	-	-	-
53	17 900 000,00	-23 398,00	17 876 602,00	3 811 604,29	-	-	3 811 604,29	-	-	-	-	-
907	4 000 000,00	-	4 000 000,00	538 701,37	-	-	538 701,37	-	-	-	-	-
76	4 000 000,00	-	4 000 000,00	538 701,37	-	-	538 701,37	-	-	-	-	-
SE - Sécurité	-	-	-	21 659 255,14	18 343 795,35	-6 837 652,79	21 659 255,14	17 616 071,78	-6 109 929,22	6 203 853,97	5 302 288,59	5 302 288,59
901 - Sécurité	-	-	-	9 571 409,75	12 080 142,44	-6 436 941,31	9 571 409,75	11 578 994,58	-5 935 793,45	3 718 498,30	1 924 702,83	1 924 702,83
11 - Police, sécurité, justice	-	-	-	8 596 349,28	11 580 142,44	-6 412 001,78	8 596 349,28	11 078 994,58	-5 910 853,92	3 243 437,83	1 924 702,83	1 924 702,83
12 - Incendie et secours	-	-	-	975 060,47	500 000,00	-24 939,53	975 060,47	500 000,00	-24 939,53	475 060,47	-	-
902 - Enseignement, formation professionnelle et apprentissage	-	-	-	12 087 845,39	6 263 652,91	-400 711,48	12 087 845,39	6 037 077,20	-174 135,77	2 485 355,67	3 377 585,76	3 377 585,76
29 - Sécurité	-	-	-	12 087 845,39	6 263 652,91	-400 711,48	12 087 845,39	6 037 077,20	-174 135,77	2 485 355,67	3 377 585,76	3 377 585,76
SEM71	33 190 000,00	8 445 093,55	41 635 093,55	12 756 958,96	-	-	12 756 958,96	-	-	-	-	-
901	150 000,00	75 569,00	225 569,00	25 895,02	-	-	25 895,02	-	-	-	-	-
13	150 000,00	75 569,00	225 569,00	25 895,02	-	-	25 895,02	-	-	-	-	-
902	14 540 000,00	7 869 524,55	22 409 524,55	10 056 601,17	-	-	10 056 601,17	-	-	-	-	-
27	14 540 000,00	7 869 524,55	22 409 524,55	10 056 601,17	-	-	10 056 601,17	-	-	-	-	-
903	-	-	-	-	-	-	-	-	-	-	-	-
37	-	-	-	-	-	-	-	-	-	-	-	-
905	18 500 000,00	500 000,00	19 000 000,00	2 674 462,77	-	-	2 674 462,77	-	-	-	-	-
57	18 500 000,00	500 000,00	19 000 000,00	2 674 462,77	-	-	2 674 462,77	-	-	-	-	-
908	-	-	-	-	-	-	-	-	-	-	-	-
87	-	-	-	-	-	-	-	-	-	-	-	-
SIM71	9 000 000,00	3 100 000,00	12 100 000,00	11 038 546,74	-	-	11 038 546,74	-	-	-	-	-
900	9 000 000,00	3 100 000,00	12 100 000,00	11 038 546,74	-	-	11 038 546,74	-	-	-	-	-
0202	9 000 000,00	3 100 000,00	12 100 000,00	11 038 546,74	-	-	11 038 546,74	-	-	-	-	-

SECTEURS LOLF	SITUATION BUDGETAIRE			SITUATION DES AFFECTATIONS			SITUATION DES ENGAGEMENTS			SITUATION DES CREDITS DE PAIEMENTS		
	AP ouvertes au BP 2021	Mouvements	Total AP ouvertes	Total AP affectées	AP affectées non couvertes par des CP au 01/01/2024	AP caduques, clôturées en 2024	Total AP engagées	AP affectées et engagées non couvertes par des CP au 01/01/2024	AP caduques, clôturées en 2024	CP mandatés en 2024	AP affectées non couvertes par des CP au 31/12/2024	AP affectées et engagées non couvertes par des CP au 31/12/2024
Total général	2 583 316 000,00	81 306 000,00	2 664 622 000,00	2 514 047 854,96	1 042 502 697,04	-69 411 679,10	2 510 726 268,24	974 281 132,44	-31 515 659,15	344 794 009,93	628 297 008,01	624 975 421,29
				94,35 %						13,71 %	-39,73 %	-35,85 %

Situation des restes à mandater sur les autorisations de programme de l'exercice 2022

SECTEURS LOLF	SITUATION BUDGETAIRE			SITUATION DES AFFECTATIONS			SITUATION DES ENGAGEMENTS			SITUATION DES CREDITS DE PAIEMENTS		
	AP ouvertes au BP 2022	Mouvements	Total AP ouvertes	Total AP affectées	AP affectées non couvertes par des CP au 01/01/2024	AP caduques, clôturées en 2024	Total AP engagées	AP affectées et engagées non couvertes par des CP au 01/01/2024	AP caduques, clôturées en 2024	CP mandatés en 2024	AP affectées non couvertes par des CP au 31/12/2024	AP affectées et engagées non couvertes par des CP au 31/12/2024
AGRI - Agriculture	-	-	-	1 726 241,40	1 284 850,38	-3 005,14	1 726 241,40	1 284 850,38	-3 005,14	318 404,69	963 440,55	963 440,55
906 - Action économique	-	-	-	1 726 241,40	1 284 850,38	-3 005,14	1 726 241,40	1 284 850,38	-3 005,14	318 404,69	963 440,55	963 440,55
6312 - Autres	-	-	-	1 726 241,40	1 284 850,38	-3 005,14	1 726 241,40	1 284 850,38	-3 005,14	318 404,69	963 440,55	963 440,55
6318 - Autres	-	-	-	-	-	-	-	-	-	-	-	-
AGRIM71	11 850 000,00	-	11 850 000,00	10 085 856,01	-	-	10 085 856,01	-	-	-	-	-
909	11 850 000,00	-	11 850 000,00	10 085 856,01	-	-	10 085 856,01	-	-	-	-	-
93	11 850 000,00	-	11 850 000,00	10 085 856,01	-	-	10 085 856,01	-	-	-	-	-
AIE - Actions internationales	-	-	-	1 390 903,99	919 386,52	-78 329,50	1 390 903,99	919 386,52	-78 329,50	512 240,82	328 816,20	328 816,20
900 - Services généraux	-	-	-	1 390 903,99	919 386,52	-78 329,50	1 390 903,99	919 386,52	-78 329,50	512 240,82	328 816,20	328 816,20
045 - Actions internationales	-	-	-	-	-	-	-	-	-	-	-	-
048 - Autres actions	-	-	-	1 390 903,99	919 386,52	-78 329,50	1 390 903,99	919 386,52	-78 329,50	512 240,82	328 816,20	328 816,20
AIEM71	1 900 000,00	250 000,00	2 150 000,00	531 009,63	-	-	531 009,63	-	-	-	-	-
900	1 900 000,00	250 000,00	2 150 000,00	531 009,63	-	-	531 009,63	-	-	-	-	-
044	450 000,00	795 100,00	1 245 100,00	401 565,83	-	-	401 565,83	-	-	-	-	-
048	1 450 000,00	-545 100,00	904 900,00	129 443,80	-	-	129 443,80	-	-	-	-	-
AM - Aménagement	-	-	-	99 243 627,32	84 926 804,44	-572 808,00	99 157 483,62	84 840 660,74	-572 808,00	27 431 980,33	56 922 016,11	56 835 872,41
900 - Services généraux	-	-	-	400 000,00	400 000,00	-	400 000,00	400 000,00	-	45 721,12	354 278,88	354 278,88
042 - Actions interrégionales	-	-	-	400 000,00	400 000,00	-	400 000,00	400 000,00	-	45 721,12	354 278,88	354 278,88
905 - Aménagement des territoires et habitat	-	-	-	98 843 627,32	84 526 804,44	-572 808,00	98 757 483,62	84 440 660,74	-572 808,00	27 386 259,21	56 567 737,23	56 481 593,53
515 - Opérations d'aménagement	-	-	-	98 843 627,32	84 526 804,44	-572 808,00	98 757 483,62	84 440 660,74	-572 808,00	27 386 259,21	56 567 737,23	56 481 593,53
AMM71	96 230 000,00	6 884 951,02	103 114 951,02	3 161 599,16	-	-	3 161 599,16	-	-	-	-	-
900	400 000,00	-	400 000,00	-	-	-	-	-	-	-	-	-
041	400 000,00	-	400 000,00	-	-	-	-	-	-	-	-	-
905	95 830 000,00	6 884 951,02	102 714 951,02	3 161 599,16	-	-	3 161 599,16	-	-	-	-	-
50	-	-	-	-	-	-	-	-	-	-	-	-
52	95 830 000,00	6 884 951,02	102 714 951,02	3 161 599,16	-	-	3 161 599,16	-	-	-	-	-
53	-	-	-	-	-	-	-	-	-	-	-	-
CIM71	450 000,00	-380 000,00	70 000,00	-	-	-	-	-	-	-	-	-
900	450 000,00	-380 000,00	70 000,00	-	-	-	-	-	-	-	-	-
021	450 000,00	-380 000,00	70 000,00	-	-	-	-	-	-	-	-	-
904	-	-	-	-	-	-	-	-	-	-	-	-
40	-	-	-	-	-	-	-	-	-	-	-	-
COMM71	260 000,00	-	260 000,00	259 870,28	-	-	259 870,28	-	-	-	-	-
900	260 000,00	-	260 000,00	259 870,28	-	-	259 870,28	-	-	-	-	-
0202	260 000,00	-	260 000,00	259 870,28	-	-	259 870,28	-	-	-	-	-
COOM71	-	-	-	-	-	-	-	-	-	-	-	-
900	-	-	-	-	-	-	-	-	-	-	-	-
041	-	-	-	-	-	-	-	-	-	-	-	-
CU - Culture	-	-	-	43 498 201,18	32 858 483,36	-42 321,18	42 294 202,45	31 481 912,33	-42 309,66	12 209 807,11	20 606 355,07	19 402 356,34
903 - Culture, vie sociale, jeunesse, sports et loisirs	-	-	-	43 498 201,18	32 858 483,36	-42 321,18	42 294 202,45	31 481 912,33	-42 309,66	12 209 807,11	20 606 355,07	19 402 356,34
311 - Activités artistiques, actions et manifestations culturelles	-	-	-	34 916 795,07	25 827 864,74	-32 209,23	34 916 795,07	25 827 864,74	-32 209,23	10 262 973,23	15 532 682,28	15 532 682,28
312 - Patrimoine	-	-	-	6 985 985,93	5 526 337,55	-8 896,13	5 781 987,20	4 149 766,52	-8 884,61	1 780 094,05	3 737 347,37	2 533 348,64
313 - Bibliothèques, médiathèques	-	-	-	1 595 420,18	1 504 281,07	-1 215,82	1 595 420,18	1 504 281,07	-1 215,82	166 739,83	1 336 325,42	1 336 325,42

SECTEURS LOLF	SITUATION BUDGETAIRE			SITUATION DES AFFECTATIONS			SITUATION DES ENGAGEMENTS			SITUATION DES CREDITS DE PAIEMENTS		
	AP ouvertes au BP 2022	Mouvements	Total AP ouvertes	Total AP affectées	AP affectées non couvertes par des CP au 01/01/2024	AP caduques, clôturées en 2024	Total AP engagées	AP affectées et engagées non couvertes par des CP au 01/01/2024	AP caduques, clôturées en 2024	CP mandatés en 2024	AP affectées non couvertes par des CP au 31/12/2024	AP affectées et engagées non couvertes par des CP au 31/12/2024
CUM71	47 530 000,00	-	47 530 000,00	3 667 599,81	-	-	3 667 599,81	-	-	-	-	-
903	47 530 000,00	-	47 530 000,00	3 667 599,81	-	-	3 667 599,81	-	-	-	-	-
311	2 300 000,00	-92 523,00	2 207 477,00	-	-	-	-	-	-	-	-	-
312	32 300 000,00	5 168 626,00	37 468 626,00	3 103 176,17	-	-	3 103 176,17	-	-	-	-	-
313	12 930 000,00	-5 076 103,00	7 853 897,00	564 423,64	-	-	564 423,64	-	-	-	-	-
DEEE - Développement économique , innovation et TIC	-	-	-	53 045 471,86	63 613 793,05	-30 035 395,09	53 045 471,86	33 613 793,05	-35 395,09	12 722 866,31	20 855 531,65	20 855 531,65
905 - Aménagement des territoires et habitat	-	-	-	4 872 302,61	4 655 894,48	-195,39	4 872 302,61	4 655 894,48	-195,39	686 326,33	3 969 372,76	3 969 372,76
57 - Technologies de l'information et de la communication	-	-	-	4 872 302,61	4 655 894,48	-195,39	4 872 302,61	4 655 894,48	-195,39	686 326,33	3 969 372,76	3 969 372,76
906 - Action économique	-	-	-	48 173 169,25	58 957 898,57	-30 035 199,70	48 173 169,25	28 957 898,57	-35 199,70	12 036 539,98	16 886 158,89	16 886 158,89
61 - Interventions économiques transversales	-	-	-	4 601 125,00	31 973 192,43	-30 000 000,00	4 601 125,00	1 973 192,43	-	381 580,50	1 591 611,93	1 591 611,93
632 - Industrie, commerce et artisanat	-	-	-	18 930 080,66	12 810 424,69	-	18 930 080,66	12 810 424,69	-	4 268 073,36	8 542 351,33	8 542 351,33
633 - Développement touristique	-	-	-	2 897 404,60	2 303 432,34	-24 866,78	2 897 404,60	2 303 432,34	-24 866,78	392 856,14	1 885 709,42	1 885 709,42
65 - Insertion économique et économie sociale et solidaire	-	-	-	1 732 000,00	1 034 352,94	-	1 732 000,00	1 034 352,94	-	306 668,02	727 684,92	727 684,92
67 - Recherche et innovation	-	-	-	20 012 558,99	10 836 496,17	-10 332,92	20 012 558,99	10 836 496,17	-10 332,92	6 687 361,96	4 138 801,29	4 138 801,29
DEEEM71	136 000 000,00	-7 684 408,00	128 315 592,00	47 576 003,13	-	-	47 576 003,13	-	-	-	-	-
905	8 500 000,00	-3 564 974,00	4 935 026,00	36 720,00	-	-	36 720,00	-	-	-	-	-
56	8 500 000,00	-3 564 974,00	4 935 026,00	36 720,00	-	-	36 720,00	-	-	-	-	-
909	127 500 000,00	-4 119 434,00	123 380 566,00	47 539 283,13	-	-	47 539 283,13	-	-	-	-	-
91	42 000 000,00	16 998 385,48	58 998 385,48	23 703 227,59	-	-	23 703 227,59	-	-	-	-	-
92	42 000 000,00	844 680,52	42 844 680,52	22 360 636,20	-	-	22 360 636,20	-	-	-	-	-
94	43 500 000,00	-21 962 500,00	21 537 500,00	1 475 419,34	-	-	1 475 419,34	-	-	-	-	-
DSS - Développement social et santé	-	-	-	24 046 287,17	16 577 894,19	-76 206,61	24 046 287,17	16 577 894,19	-76 206,61	5 954 958,78	10 546 728,80	10 546 728,80
904 - Santé et action sociale (hors APA, RSA et régularisations RMI)	-	-	-	24 046 287,17	16 577 894,19	-76 206,61	24 046 287,17	16 577 894,19	-76 206,61	5 954 958,78	10 546 728,80	10 546 728,80
414 - Dispensaires et autres établissements sanitaires	-	-	-	11 300 045,91	7 288 800,34	-69 723,59	11 300 045,91	7 288 800,34	-69 723,59	3 131 076,88	4 087 999,87	4 087 999,87
4228 - Autres actions en faveur de la petite enfance	-	-	-	1 115 034,37	658 196,05	-	1 115 034,37	658 196,05	-	150 931,18	507 264,87	507 264,87
424 - Personnes en difficulté	-	-	-	5 891 712,68	4 437 048,55	-6 483,02	5 891 712,68	4 437 048,55	-6 483,02	1 282 607,92	3 147 957,61	3 147 957,61
425 - Personnes handicapées	-	-	-	5 739 494,21	4 193 849,25	-	5 739 494,21	4 193 849,25	-	1 390 342,80	2 803 506,45	2 803 506,45
DSSM71	61 980 000,00	-18 276,00	61 961 724,00	2 788 670,59	-	-	2 788 670,59	-	-	-	-	-
901	34 230 000,00	-18 276,00	34 211 724,00	-	-	-	-	-	-	-	-	-
13	34 230 000,00	-18 276,00	34 211 724,00	-	-	-	-	-	-	-	-	-
904	27 750 000,00	-	27 750 000,00	2 788 670,59	-	-	2 788 670,59	-	-	-	-	-
41	8 400 000,00	3 905 442,53	12 305 442,53	639 452,84	-	-	639 452,84	-	-	-	-	-
42	19 350 000,00	-3 905 442,53	15 444 557,47	2 149 217,75	-	-	2 149 217,75	-	-	-	-	-

SECTEURS LOLF	SITUATION BUDGETAIRE			SITUATION DES AFFECTATIONS			SITUATION DES ENGAGEMENTS			SITUATION DES CREDITS DE PAIEMENTS		
	AP ouvertes au BP 2022	Mouvements	Total AP ouvertes	Total AP affectées	AP affectées non couvertes par des CP au 01/01/2024	AP caduques, clôturées en 2024	Total AP engagées	AP affectées et engagées non couvertes par des CP au 01/01/2024	AP caduques, clôturées en 2024	CP mandatés en 2024	AP affectées non couvertes par des CP au 31/12/2024	AP affectées et engagées non couvertes par des CP au 31/12/2024
EAE - Environnement et énergie	-	-	-	137 348 609,02	114 565 215,60	-535 666,11	137 197 166,00	114 353 776,46	-535 666,11	28 222 064,70	85 807 484,79	85 656 041,77
906 - Action économique	-	-	-	23 447 739,40	16 121 232,67	-	23 447 172,00	16 120 665,27	-	7 666 074,17	8 455 158,50	8 454 591,10
6312 - Autres	-	-	-	3 599 739,40	3 533 481,67	-	3 599 172,00	3 532 914,27	-	58 323,17	3 475 158,50	3 474 591,10
6318 - Autres	-	-	-	-	-	-	-	-	-	-	-	-
632 - Industrie, commerce et artisanat	-	-	-	19 848 000,00	12 587 751,00	-	19 848 000,00	12 587 751,00	-	7 607 751,00	4 980 000,00	4 980 000,00
907 - Environnement	-	-	-	84 460 356,20	74 771 053,69	-519 107,37	84 309 480,58	74 560 181,95	-519 107,37	13 663 797,42	60 588 148,90	60 437 273,28
71 - Actions transversales	-	-	-	129 000,00	88 922,00	-2 000,00	119 633,00	31 000,00	-2 000,00	56 555,00	30 367,00	21 000,00
7213 - Tri, valorisation et traitement des déchets	-	-	-	10 706 547,29	9 262 713,91	-184 917,98	10 706 547,29	9 262 713,91	-184 917,98	1 663 331,63	7 414 464,30	7 414 464,30
7222 - Action en matière de propreté urbaine et de nettoyage	-	-	-	1 123 703,01	869 046,98	-22 359,01	1 122 343,49	867 687,46	-22 359,01	178 249,03	668 438,94	667 079,42
731 - Politique de l'eau	-	-	-	4 007 010,03	3 093 188,52	-101 585,38	4 007 010,03	3 093 188,52	-101 585,38	1 041 519,23	1 950 083,91	1 950 083,91
74 - Politique de l'air	-	-	-	2 439 554,72	2 013 147,82	-	2 439 554,72	2 013 147,82	-	57 323,42	1 955 824,40	1 955 824,40
758 - Autres actions	-	-	-	37 810 680,42	32 681 302,42	-58 346,29	37 712 156,52	32 580 318,40	-58 346,29	7 938 520,89	24 684 435,24	24 585 911,34
76 - Préservation du patrimoine naturel et gestion des risques technologiques	-	-	-	27 862 860,73	26 645 359,49	-149 898,71	27 821 235,53	26 594 753,29	-149 898,71	2 728 298,22	23 767 162,56	23 725 537,36
78 - Autres actions	-	-	-	381 000,00	117 372,55	-	381 000,00	117 372,55	-	-	117 372,55	117 372,55
908 - Transports	-	-	-	29 440 513,42	23 672 929,24	-16 558,74	29 440 513,42	23 672 929,24	-16 558,74	6 892 193,11	16 764 177,39	16 764 177,39
87 - Circulations douces	-	-	-	29 440 513,42	23 672 929,24	-16 558,74	29 440 513,42	23 672 929,24	-16 558,74	6 892 193,11	16 764 177,39	16 764 177,39
EAEM71	151 200 000,00	3 780 277,31	154 980 277,31	12 288 879,52	-	-	12 288 879,52	-	-	-	-	-
905	-	-	-	-	-	-	-	-	-	-	-	-
52	-	-	-	-	-	-	-	-	-	-	-	-
907	99 600 000,00	-5 691 089,69	93 908 910,31	2 755 785,13	-	-	2 755 785,13	-	-	-	-	-
71	170 000,00	131 000,00	301 000,00	-	-	-	-	-	-	-	-	-
72	10 000 000,00	2 802 196,87	12 802 196,87	93 056,32	-	-	93 056,32	-	-	-	-	-
73	8 760 000,00	-3 233 196,87	5 526 803,13	627 307,74	-	-	627 307,74	-	-	-	-	-
74	4 500 000,00	-	4 500 000,00	12 555,00	-	-	12 555,00	-	-	-	-	-
75	49 000 000,00	-9 000 000,00	40 000 000,00	1 353 750,69	-	-	1 353 750,69	-	-	-	-	-
76	21 500 000,00	8 500 709,00	30 000 709,00	480 115,38	-	-	480 115,38	-	-	-	-	-
77	5 400 000,00	-5 191 798,69	208 201,31	-	-	-	-	-	-	-	-	-
78	270 000,00	300 000,00	570 000,00	189 000,00	-	-	189 000,00	-	-	-	-	-
908	24 600 000,00	8 813 867,00	33 413 867,00	9 311 094,39	-	-	9 311 094,39	-	-	-	-	-
883	24 600 000,00	8 813 867,00	33 413 867,00	9 311 094,39	-	-	9 311 094,39	-	-	-	-	-
909	27 000 000,00	657 500,00	27 657 500,00	222 000,00	-	-	222 000,00	-	-	-	-	-
93	2 000 000,00	1 669 740,00	3 669 740,00	70 000,00	-	-	70 000,00	-	-	-	-	-
94	25 000 000,00	-1 012 240,00	23 987 760,00	152 000,00	-	-	152 000,00	-	-	-	-	-
ESE - Enseignement secondaire	-	-	-	531 121 385,31	352 273 003,12	-37 822,85	468 247 728,86	246 719 891,98	20 861 518,34	116 878 418,37	235 356 761,90	172 483 105,45
902 - Enseignement, formation professionnelle et apprentissage	-	-	-	531 121 385,31	352 273 003,12	-37 822,85	468 247 728,86	246 719 891,98	20 861 518,34	116 878 418,37	235 356 761,90	172 483 105,45
222 - Lycées publics	-	-	-	429 256 105,44	283 612 279,03	-4 765,57	369 890 089,19	185 635 786,03	21 114 164,85	86 984 701,21	196 622 812,25	137 256 796,00
223 - Lycées privés	-	-	-	11 476 469,35	10 267 474,91	-33 057,28	11 476 469,35	10 267 474,91	-33 057,28	1 707 199,02	8 527 218,61	8 527 218,61
24 - Cités scolaires	-	-	-	67 853 974,21	55 425 837,08	-	64 346 391,27	47 935 724,80	-219 589,23	26 574 547,49	28 851 289,59	25 343 706,65
288 - Autres services annexes de l'enseignement	-	-	-	22 534 836,31	2 967 412,10	-	22 534 779,05	2 880 906,24	-	1 611 970,65	1 355 441,45	1 355 384,19
ESEM71	691 897 000,00	12 275 314,54	704 172 314,54	157 725 369,43	-	-	157 725 369,43	-	-	-	-	-
902	691 897 000,00	12 275 314,54	704 172 314,54	157 725 369,43	-	-	157 725 369,43	-	-	-	-	-
21	-	-	-	-	-	-	-	-	-	-	-	-
221	-	-	-	-	-	-	-	-	-	-	-	-
222	588 177 000,00	-58 305 394,74	529 871 605,26	86 309 490,72	-	-	86 309 490,72	-	-	-	-	-
223	11 000 000,00	795 729,63	11 795 729,63	152 800,00	-	-	152 800,00	-	-	-	-	-
224	32 720 000,00	50 531 129,65	83 251 129,65	14 544 065,02	-	-	14 544 065,02	-	-	-	-	-
28	60 000 000,00	19 253 850,00	79 253 850,00	56 719 013,69	-	-	56 719 013,69	-	-	-	-	-

SECTEURS LOLF	SITUATION BUDGETAIRE			SITUATION DES AFFECTATIONS			SITUATION DES ENGAGEMENTS			SITUATION DES CREDITS DE PAIEMENTS		
	AP ouvertes au BP 2022	Mouvements	Total AP ouvertes	Total AP affectées	AP affectées non couvertes par des CP au 01/01/2024	AP caduques, clôturées en 2024	Total AP engagées	AP affectées et engagées non couvertes par des CP au 01/01/2024	AP caduques, clôturées en 2024	CP mandatés en 2024	AP affectées non couvertes par des CP au 31/12/2024	AP affectées et engagées non couvertes par des CP au 31/12/2024
ESU - Enseignement supérieur	-	-	-	31 913 599,16	28 406 563,29	-140,84	31 515 945,66	27 633 399,29	-140,84	12 200 654,20	16 205 768,25	15 808 114,75
902 - Enseignement, formation professionnelle et apprentissage	-	-	-	31 913 599,16	28 406 563,29	-140,84	31 515 945,66	27 633 399,29	-140,84	12 200 654,20	16 205 768,25	15 808 114,75
23 - Enseignement supérieur	-	-	-	31 913 599,16	28 406 563,29	-140,84	31 515 945,66	27 633 399,29	-140,84	12 200 654,20	16 205 768,25	15 808 114,75
ESUM71	66 350 000,00	-	66 350 000,00	28 600 479,04	-	-	28 600 479,04	-	-	-	-	-
902	66 350 000,00	-	66 350 000,00	28 600 479,04	-	-	28 600 479,04	-	-	-	-	-
23	66 350 000,00	-	66 350 000,00	28 600 479,04	-	-	28 600 479,04	-	-	-	-	-
FPA - Formation professionnelle, apprentissage et emploi	-	-	-	22 696 645,34	18 303 585,62	-698,35	22 696 645,34	18 303 585,62	-698,35	1 268 855,68	17 034 031,59	17 034 031,59
902 - Enseignement, formation professionnelle et apprentissage	-	-	-	22 696 645,34	18 303 585,62	-698,35	22 696 645,34	18 303 585,62	-698,35	1 268 855,68	17 034 031,59	17 034 031,59
256 - Autres	-	-	-	399 153,16	100 846,84	-100 846,84	399 153,16	100 846,84	-100 846,84	-	-	-
258 - Autres	-	-	-	100 846,84	-	100 846,84	100 846,84	-	100 846,84	-	100 846,84	100 846,84
26 - Apprentissage	-	-	-	22 196 645,34	18 202 738,78	-698,35	22 196 645,34	18 202 738,78	-698,35	1 268 855,68	16 933 184,75	16 933 184,75
FPAM71	23 030 000,00	500 000,00	23 530 000,00	805 090,94	-	-	805 090,94	-	-	-	-	-
901	23 030 000,00	500 000,00	23 530 000,00	805 090,94	-	-	805 090,94	-	-	-	-	-
10	-	-	-	-	-	-	-	-	-	-	-	-
11	-	-	-	-	-	-	-	-	-	-	-	-
116	-	500 000,00	500 000,00	-	-	-	-	-	-	-	-	-
12	23 030 000,00	-	23 030 000,00	805 090,94	-	-	805 090,94	-	-	-	-	-
909	-	-	-	-	-	-	-	-	-	-	-	-
91	-	-	-	-	-	-	-	-	-	-	-	-
FSS - Formations sanitaires et sociales	-	-	-	32 476 305,44	31 780 437,83	-15 855,56	32 476 305,44	31 780 437,83	-15 855,56	1 788 306,63	29 976 275,64	29 976 275,64
902 - Enseignement, formation professionnelle et apprentissage	-	-	-	32 476 305,44	31 780 437,83	-15 855,56	32 476 305,44	31 780 437,83	-15 855,56	1 788 306,63	29 976 275,64	29 976 275,64
27 - Formation sanitaire et sociale	-	-	-	32 476 305,44	31 780 437,83	-15 855,56	32 476 305,44	31 780 437,83	-15 855,56	1 788 306,63	29 976 275,64	29 976 275,64
LO - Logement	-	-	-	78 974 337,73	63 840 084,28	-4 787,47	78 974 337,73	63 840 084,28	-4 787,47	12 675 038,03	51 160 258,78	51 160 258,78
905 - Aménagement des territoires et habitat	-	-	-	78 974 337,73	63 840 084,28	-4 787,47	78 974 337,73	63 840 084,28	-4 787,47	12 675 038,03	51 160 258,78	51 160 258,78
552 - Aide au secteur locatif	-	-	-	1 367 500,00	1 229 500,00	-	1 367 500,00	1 229 500,00	-	658 743,37	570 756,63	570 756,63
553 - Aide à l'accession à la propriété	-	-	-	12 094 633,12	10 220 954,29	-2 929,00	12 094 633,12	10 220 954,29	-2 929,00	404 321,00	9 813 704,29	9 813 704,29
555 - Logement social	-	-	-	65 512 204,61	52 389 629,99	-1 858,47	65 512 204,61	52 389 629,99	-1 858,47	11 611 973,66	40 775 797,86	40 775 797,86
LOM71	74 000 000,00	6 369 710,97	80 369 710,97	1 319 428,89	-	-	1 319 428,89	-	-	-	-	-
905	74 000 000,00	6 369 710,97	80 369 710,97	1 319 428,89	-	-	1 319 428,89	-	-	-	-	-
50	-	-	-	-	-	-	-	-	-	-	-	-
54	74 000 000,00	6 369 710,97	80 369 710,97	1 319 428,89	-	-	1 319 428,89	-	-	-	-	-
MAJI - Marché, achats, juridique et immobilier	-	-	-	13 066 091,33	12 444 182,85	-	4 272 291,32	1 899 694,74	27 905,45	1 903 550,10	10 540 632,75	1 746 832,74
900 - Services généraux	-	-	-	13 066 091,33	12 444 182,85	-	4 272 291,32	1 899 694,74	27 905,45	1 903 550,10	10 540 632,75	1 746 832,74
020 - Administration générale de la collectivité	-	-	-	13 066 091,33	12 444 182,85	-	4 272 291,32	1 899 694,74	27 905,45	1 903 550,10	10 540 632,75	1 746 832,74
MOM71	174 770 000,00	-15 438 822,31	159 331 177,69	16 667 351,10	-	-	16 667 351,10	-	-	-	-	-
905	-	-	-	-	-	-	-	-	-	-	-	-
52	-	-	-	-	-	-	-	-	-	-	-	-
907	29 050 000,00	5 191 798,69	34 241 798,69	219 196,11	-	-	219 196,11	-	-	-	-	-
77	4 050 000,00	501 861,75	4 551 861,75	-	-	-	-	-	-	-	-	-
78	25 000 000,00	4 689 936,94	29 689 936,94	219 196,11	-	-	219 196,11	-	-	-	-	-
908	145 720 000,00	-20 630 621,00	125 089 379,00	16 448 154,99	-	-	16 448 154,99	-	-	-	-	-
818	102 246 000,00	-66 990 021,63	35 255 978,37	12 500,00	-	-	12 500,00	-	-	-	-	-
821	19 907 000,00	17 130 730,63	37 037 730,63	16 431 484,39	-	-	16 431 484,39	-	-	-	-	-
823	10 000 000,00	29 079 000,00	39 079 000,00	-	-	-	-	-	-	-	-	-
824	8 567 000,00	-4 208 425,00	4 358 575,00	-	-	-	-	-	-	-	-	-
825	5 000 000,00	4 358 095,00	9 358 095,00	4 170,60	-	-	4 170,60	-	-	-	-	-

SECTEURS LOLF	SITUATION BUDGETAIRE			SITUATION DES AFFECTATIONS			SITUATION DES ENGAGEMENTS			SITUATION DES CREDITS DE PAIEMENTS		
	AP ouvertes au BP 2022	Mouvements	Total AP ouvertes	Total AP affectées	AP affectées non couvertes par des CP au 01/01/2024	AP caduques, clôturées en 2024	Total AP engagées	AP affectées et engagées non couvertes par des CP au 01/01/2024	AP caduques, clôturées en 2024	CP mandatés en 2024	AP affectées non couvertes par des CP au 31/12/2024	AP affectées et engagées non couvertes par des CP au 31/12/2024
PMGM71	6 929 000,00	7 318 000,00	14 247 000,00	892 934,62	-	-	892 934,62	-	-	-	-	-
900	6 929 000,00	7 318 000,00	14 247 000,00	892 934,62	-	-	892 934,62	-	-	-	-	-
0202	6 929 000,00	7 318 000,00	14 247 000,00	892 934,62	-	-	892 934,62	-	-	-	-	-
PRH - Personnel et Ressources humaines	-	-	-	188 528,15	185 096,18	-	188 528,15	185 096,18	-	98 833,06	86 263,12	86 263,12
900 - Services généraux	-	-	-	188 528,15	185 096,18	-	188 528,15	185 096,18	-	98 833,06	86 263,12	86 263,12
020 - Administration générale de la collectivité	-	-	-	185 000,00	185 000,00	-	185 000,00	185 000,00	-	98 833,06	86 166,94	86 166,94
021 - Personnel non ventilé	-	-	-	3 528,15	96,18	-	3 528,15	96,18	-	-	96,18	96,18
PRHM71	130 000,00	-	130 000,00	64 865,12	-	-	64 865,12	-	-	-	-	-
900	130 000,00	-	130 000,00	64 865,12	-	-	64 865,12	-	-	-	-	-
0201	130 000,00	-	130 000,00	64 865,12	-	-	64 865,12	-	-	-	-	-
PV - Politique de la ville	-	-	-	12 533 001,90	9 959 248,54	-	12 533 001,90	9 959 248,54	-	1 583 151,34	8 376 097,20	8 376 097,20
905 - Aménagement des territoires et habitat	-	-	-	12 533 001,90	9 959 248,54	-	12 533 001,90	9 959 248,54	-	1 583 151,34	8 376 097,20	8 376 097,20
52 - Politique de la ville	-	-	-	12 533 001,90	9 959 248,54	-	12 533 001,90	9 959 248,54	-	1 583 151,34	8 376 097,20	8 376 097,20
PVM71	23 000 000,00	-10 181 687,99	12 818 312,01	70 756,10	-	-	70 756,10	-	-	-	-	-
905	23 000 000,00	-10 181 687,99	12 818 312,01	70 756,10	-	-	70 756,10	-	-	-	-	-
51	23 000 000,00	-10 181 687,99	12 818 312,01	70 756,10	-	-	70 756,10	-	-	-	-	-
RIN - Recherche	-	-	-	36 846 908,95	32 807 166,11	-1 691,55	36 846 908,95	32 807 166,11	-1 691,55	7 046 439,22	25 759 035,34	25 759 035,34
906 - Action économique	-	-	-	36 846 908,95	32 807 166,11	-1 691,55	36 846 908,95	32 807 166,11	-1 691,55	7 046 439,22	25 759 035,34	25 759 035,34
67 - Recherche et innovation	-	-	-	36 846 908,95	32 807 166,11	-1 691,55	36 846 908,95	32 807 166,11	-1 691,55	7 046 439,22	25 759 035,34	25 759 035,34
RINM71	33 000 000,00	4 119 434,00	37 119 434,00	269 066,28	-	-	269 066,28	-	-	-	-	-
909	33 000 000,00	4 119 434,00	37 119 434,00	269 066,28	-	-	269 066,28	-	-	-	-	-
92	33 000 000,00	4 119 434,00	37 119 434,00	269 066,28	-	-	269 066,28	-	-	-	-	-
RUR - Ruralité	-	-	-	21 537 614,48	17 172 820,55	-128 233,55	20 652 614,48	16 287 820,55	-128 233,55	6 269 438,69	10 775 148,31	9 890 148,31
905 - Aménagement des territoires et habitat	-	-	-	17 038 323,48	13 235 704,80	-128 233,55	17 038 323,48	13 235 704,80	-128 233,55	4 956 403,17	8 151 068,08	8 151 068,08
54 - Espace rural et autres espaces de développement	-	-	-	17 038 323,48	13 235 704,80	-128 233,55	17 038 323,48	13 235 704,80	-128 233,55	4 956 403,17	8 151 068,08	8 151 068,08
907 - Environnement	-	-	-	4 499 291,00	3 937 115,75	-	3 614 291,00	3 052 115,75	-	1 313 035,52	2 624 080,23	1 739 080,23
76 - Préservation du patrimoine naturel et gestion des risques technologiques	-	-	-	4 499 291,00	3 937 115,75	-	3 614 291,00	3 052 115,75	-	1 313 035,52	2 624 080,23	1 739 080,23
RURM71	21 900 000,00	991 291,00	22 891 291,00	926 471,01	-	-	926 471,01	-	-	-	-	-
905	17 900 000,00	492 000,00	18 392 000,00	926 471,01	-	-	926 471,01	-	-	-	-	-
53	17 900 000,00	492 000,00	18 392 000,00	926 471,01	-	-	926 471,01	-	-	-	-	-
907	4 000 000,00	499 291,00	4 499 291,00	-	-	-	-	-	-	-	-	-
76	4 000 000,00	499 291,00	4 499 291,00	-	-	-	-	-	-	-	-	-
SE - Sécurité	-	-	-	42 570 283,41	38 134 919,89	-276 066,40	32 217 996,84	23 285 295,01	-648 385,55	8 559 449,01	29 299 404,48	18 947 117,91
901 - Sécurité	-	-	-	18 995 655,59	15 517 908,19	-261 376,90	18 995 655,59	15 517 908,19	-261 376,90	3 738 296,39	11 518 234,90	11 518 234,90
11 - Police, sécurité, justice	-	-	-	17 495 920,36	14 517 908,19	-261 112,13	17 495 920,36	14 517 908,19	-261 112,13	2 988 561,16	11 268 234,90	11 268 234,90
12 - Incendie et secours	-	-	-	1 499 735,23	1 000 000,00	-264,77	1 499 735,23	1 000 000,00	-264,77	749 735,23	250 000,00	250 000,00
902 - Enseignement, formation professionnelle et apprentissage	-	-	-	23 574 627,82	22 617 011,70	-14 689,50	13 222 341,25	7 767 386,82	-387 008,65	4 821 152,62	17 781 169,58	7 428 883,01
29 - Sécurité	-	-	-	23 574 627,82	22 617 011,70	-14 689,50	13 222 341,25	7 767 386,82	-387 008,65	4 821 152,62	17 781 169,58	7 428 883,01

SECTEURS LOLF	SITUATION BUDGETAIRE			SITUATION DES AFFECTATIONS			SITUATION DES ENGAGEMENTS			SITUATION DES CREDITS DE PAIEMENTS		
	AP ouvertes au BP 2022	Mouvements	Total AP ouvertes	Total AP affectées	AP affectées non couvertes par des CP au 01/01/2024	AP caduques, clôturées en 2024	Total AP engagées	AP affectées et engagées non couvertes par des CP au 01/01/2024	AP caduques, clôturées en 2024	CP mandatés en 2024	AP affectées non couvertes par des CP au 31/12/2024	AP affectées et engagées non couvertes par des CP au 31/12/2024
SEM71	35 950 000,00	7 742 961,46	43 692 961,46	797 926,07	-	-	797 926,07	-	-	-	-	-
901	150 000,00	18 276,00	168 276,00	-	-	-	-	-	-	-	-	-
13	150 000,00	18 276,00	168 276,00	-	-	-	-	-	-	-	-	-
902	16 000 000,00	7 724 685,46	23 724 685,46	303 644,14	-	-	303 644,14	-	-	-	-	-
27	16 000 000,00	7 724 685,46	23 724 685,46	303 644,14	-	-	303 644,14	-	-	-	-	-
903	-	-	-	-	-	-	-	-	-	-	-	-
37	-	-	-	-	-	-	-	-	-	-	-	-
905	19 800 000,00	-	19 800 000,00	494 281,93	-	-	494 281,93	-	-	-	-	-
57	19 800 000,00	-	19 800 000,00	494 281,93	-	-	494 281,93	-	-	-	-	-
908	-	-	-	-	-	-	-	-	-	-	-	-
87	-	-	-	-	-	-	-	-	-	-	-	-
SIM71	15 500 000,00	980 000,00	16 480 000,00	8 476 631,05	-	-	8 476 631,05	-	-	-	-	-
900	15 500 000,00	980 000,00	16 480 000,00	8 476 631,05	-	-	8 476 631,05	-	-	-	-	-
0202	15 500 000,00	980 000,00	16 480 000,00	8 476 631,05	-	-	8 476 631,05	-	-	-	-	-
SL - Sports et Loisirs	-	-	-	41 827 996,34	24 366 921,40	-135 050,48	41 799 793,53	24 198 264,27	-809 602,10	15 816 627,02	8 415 243,90	8 387 041,09
903 - Culture, vie sociale, jeunesse, sports et loisirs	-	-	-	41 827 996,34	24 366 921,40	-135 050,48	41 799 793,53	24 198 264,27	-809 602,10	15 816 627,02	8 415 243,90	8 387 041,09
323 - Piscines	-	-	-	13 829 043,46	5 625 017,32	-	13 829 043,46	5 625 017,32	-	4 607 513,19	1 017 504,13	1 017 504,13
324 - Centres de formation sportifs	-	-	-	218 745,02	671,05	-	218 074,37	0,40	-	-	671,05	0,40
325 - Autres équipements sportifs ou de loisirs	-	-	-	20 859 529,18	13 862 375,77	-132 837,26	20 856 589,19	13 736 643,45	-807 388,88	8 330 491,34	5 399 047,17	5 396 107,18
338 - Autres activités pour les jeunes	-	-	-	5 585 024,12	3 594 138,53	-2 141,00	5 560 431,95	3 551 884,37	-2 141,00	2 093 228,69	1 498 768,84	1 474 176,67
39 - Sécurité	-	-	-	1 335 654,56	1 284 718,73	-72,22	1 335 654,56	1 284 718,73	-72,22	785 393,80	499 252,71	499 252,71
SLM71	65 905 000,00	15 000 000,00	80 905 000,00	38 417 435,58	-	-	38 417 435,58	-	-	-	-	-
903	65 905 000,00	15 000 000,00	80 905 000,00	38 417 435,58	-	-	38 417 435,58	-	-	-	-	-
32	57 125 000,00	15 000 000,00	72 125 000,00	36 599 820,58	-	-	36 599 820,58	-	-	-	-	-
33	7 280 000,00	42 429,00	7 322 429,00	1 731 023,28	-	-	1 731 023,28	-	-	-	-	-
37	1 500 000,00	-42 429,00	1 457 571,00	86 591,72	-	-	86 591,72	-	-	-	-	-
TCM71	897 026 000,00	21 340 621,00	918 366 621,00	236 233 431,48	-	-	236 233 431,48	-	-	-	-	-
908	897 026 000,00	21 340 621,00	918 366 621,00	236 233 431,48	-	-	236 233 431,48	-	-	-	-	-
810	60 000 000,00	-29 355 681,00	30 644 319,00	20 137 087,81	-	-	20 137 087,81	-	-	-	-	-
811	801 524 000,00	75 354 063,13	876 878 063,13	216 096 343,67	-	-	216 096 343,67	-	-	-	-	-
812	35 502 000,00	-24 657 761,13	10 844 238,87	-	-	-	-	-	-	-	-	-
TM - Transports et mobilités	-	-	-	804 507 120,76	587 458 758,44	-818 080,12	804 507 120,76	587 458 758,44	-818 080,12	140 235 877,96	446 404 800,36	446 404 800,36
907 - Environnement	-	-	-	4 551 861,75	2 912 689,40	-	4 551 861,75	2 912 689,40	-	-	2 912 689,40	2 912 689,40
77 - Environnement des infrastructures de transports	-	-	-	4 551 861,75	2 912 689,40	-	4 551 861,75	2 912 689,40	-	-	2 912 689,40	2 912 689,40
908 - Transports	-	-	-	799 955 259,01	584 546 069,04	-818 080,12	799 955 259,01	584 546 069,04	-818 080,12	140 235 877,96	443 492 110,96	443 492 110,96
820 - Services communs	-	-	-	5 502 631,19	5 493 931,19	-	5 502 631,19	5 493 931,19	-	187 642,60	5 306 288,59	5 306 288,59
822 - Transport ferroviaire	-	-	-	657 252 591,85	462 523 898,21	-1 286,86	657 252 591,85	462 523 898,21	-1 286,86	115 288 880,39	347 233 730,96	347 233 730,96
828 - Autres transports	-	-	-	26 361 918,00	25 110 939,70	-	26 361 918,00	25 110 939,70	-	-	25 110 939,70	25 110 939,70
833 - Fret fluvial	-	-	-	23 356 772,68	14 924 911,40	-745 999,93	23 356 772,68	14 924 911,40	-745 999,93	8 022 633,77	6 156 277,70	6 156 277,70
838 - Autres transports	-	-	-	1 253 649,72	1 018 841,07	-	1 253 649,72	1 018 841,07	-	213 832,13	805 008,94	805 008,94
841 - Voirie nationale	-	-	-	20 606 246,24	11 282 151,41	-	20 606 246,24	11 282 151,41	-	-	11 282 151,41	11 282 151,41
843 - Voirie départementale	-	-	-	39 079 000,00	38 050 380,86	-	39 079 000,00	38 050 380,86	-	3 951 675,10	34 098 705,76	34 098 705,76
845 - Voirie communale	-	-	-	3 470 355,53	3 482 434,35	-12 078,82	3 470 355,53	3 482 434,35	-12 078,82	650 815,33	2 819 540,20	2 819 540,20
849 - Sécurité routière	-	-	-	9 293 119,14	9 003 722,94	-58 714,51	9 293 119,14	9 003 722,94	-58 714,51	3 408 077,85	5 536 930,58	5 536 930,58
852 - Gares et autres infrastructures ferroviaires	-	-	-	10 504 927,66	10 380 810,91	-	10 504 927,66	10 380 810,91	-	8 512 320,79	1 868 490,12	1 868 490,12
854 - Ports et autres infrastructures portuaires	-	-	-	3 274 047,00	3 274 047,00	-	3 274 047,00	3 274 047,00	-	-	3 274 047,00	3 274 047,00

SECTEURS LOLF	SITUATION BUDGETAIRE			SITUATION DES AFFECTATIONS			SITUATION DES ENGAGEMENTS			SITUATION DES CREDITS DE PAIEMENTS		
	AP ouvertes au BP 2022	Mouvements	Total AP ouvertes	Total AP affectées	AP affectées non couvertes par des CP au 01/01/2024	AP caduques, clôturées en 2024	Total AP engagées	AP affectées et engagées non couvertes par des CP au 01/01/2024	AP caduques, clôturées en 2024	CP mandatés en 2024	AP affectées non couvertes par des CP au 31/12/2024	AP affectées et engagées non couvertes par des CP au 31/12/2024
TMSPM71	15 004 000,00	-9 523 867,00	5 480 133,00	213 812,78	-	-	213 812,78	-	-	-	-	-
908	15 004 000,00	-9 523 867,00	5 480 133,00	213 812,78	-	-	213 812,78	-	-	-	-	-
883	-	-	-	-	-	-	-	-	-	-	-	-
884	-	-	-	-	-	-	-	-	-	-	-	-
885	15 004 000,00	-9 523 867,00	5 480 133,00	213 812,78	-	-	213 812,78	-	-	-	-	-
888	-	-	-	-	-	-	-	-	-	-	-	-
TNUM - Transformation numérique	-	-	-	8 001 994,68	2 831 571,29	-	7 989 334,60	2 828 031,61	-9 120,40	1 633 997,14	1 197 574,15	1 184 914,07
900 - Services généraux	-	-	-	8 001 994,68	2 831 571,29	-	7 989 334,60	2 828 031,61	-9 120,40	1 633 997,14	1 197 574,15	1 184 914,07
020 - Administration générale de la collectivité	-	-	-	8 001 994,68	2 831 571,29	-	7 989 334,60	2 828 031,61	-9 120,40	1 633 997,14	1 197 574,15	1 184 914,07
TOM71	5 000 000,00	-	5 000 000,00	107 821,62	-	-	107 821,62	-	-	-	-	-
909	5 000 000,00	-	5 000 000,00	107 821,62	-	-	107 821,62	-	-	-	-	-
95	5 000 000,00	-	5 000 000,00	107 821,62	-	-	107 821,62	-	-	-	-	-
UE - Fonds européens	-	-	-	36 305 062,75	23 491 357,86	-1 670 035,19	30 224 907,49	21 638 564,76	-5 897 397,35	14 363 694,12	7 457 628,55	1 377 473,29
900-5 - Gestion des fonds européens	-	-	-	36 305 062,75	23 491 357,86	-1 670 035,19	30 224 907,49	21 638 564,76	-5 897 397,35	14 363 694,12	7 457 628,55	1 377 473,29
052 - FEDER	-	-	-	36 305 062,75	23 491 357,86	-1 670 035,19	30 224 907,49	21 638 564,76	-5 897 397,35	14 363 694,12	7 457 628,55	1 377 473,29
UEM71	52 491 000,00	-	52 491 000,00	-	-	-	-	-	-	-	-	-
906	52 491 000,00	-	52 491 000,00	-	-	-	-	-	-	-	-	-
62	52 491 000,00	-	52 491 000,00	-	-	-	-	-	-	-	-	-
63	-	-	-	-	-	-	-	-	-	-	-	-
Total général	2 709 282 000,00	44 325 500,00	2 753 607 500,00	2 646 814 576,91	1 558 202 144,79	-34 432 193,99	2 555 949 576,78	1 391 897 612,88	11 211 710,84	429 694 653,31	1 094 075 297,49	1 003 210 297,36
				96,12 %						16,23 %	-29,79 %	-27,92 %

Situation des restes à mandater sur les autorisations de programme de l'exercice 2023	
---	--

SECTEURS LOLF	SITUATION BUDGETAIRE			SITUATION DES AFFECTATIONS			SITUATION DES ENGAGEMENTS			SITUATION DES CREDITS DE PAIEMENTS		
	AP ouvertes au BP 2023	Mouvements	Total AP ouvertes	Total AP affectées	AP affectées non couvertes par des CP au 01/01/2024	AP caduques, clôturées en 2024	Total AP engagées	AP affectées et engagées non couvertes par des CP au 01/01/2024	AP caduques, clôturées en 2024	CP mandatés en 2024	AP affectées non couvertes par des CP au 31/12/2024	AP affectées et engagées non couvertes par des CP au 31/12/2024
AGRI - Agriculture	11 850 000,00	-	11 850 000,00	11 690 641,87	11 064 390,28	-13 241,87	11 690 641,87	11 064 390,28	-13 241,87	5 772 146,83	5 279 001,58	5 279 001,58
906 - Action économique	11 850 000,00	-	11 850 000,00	11 690 641,87	11 064 390,28	-13 241,87	11 690 641,87	11 064 390,28	-13 241,87	5 772 146,83	5 279 001,58	5 279 001,58
6312 - Autres	11 850 000,00	-	11 850 000,00	11 690 641,87	11 064 390,28	-13 241,87	11 690 641,87	11 064 390,28	-13 241,87	5 772 146,83	5 279 001,58	5 279 001,58
AGRIM71	-	-	-	-	-	-	-	-	-	-	-	-
909	-	-	-	-	-	-	-	-	-	-	-	-
93	-	-	-	-	-	-	-	-	-	-	-	-
AIE - Actions internationales	1 500 000,00	-	1 500 000,00	1 496 641,85	1 461 991,85	-	1 496 641,79	1 461 991,85	-0,06	570 576,94	891 414,91	891 414,85
900 - Services généraux	1 500 000,00	-	1 500 000,00	1 496 641,85	1 461 991,85	-	1 496 641,79	1 461 991,85	-0,06	570 576,94	891 414,91	891 414,85
044 - Aide publique au développement	-	-	-	-	-	-	-	-	-	-	-	-
045 - Actions internationales	-	-	-	-	-	-	-	-	-	-	-	-
048 - Autres actions	1 500 000,00	-	1 500 000,00	1 496 641,85	1 461 991,85	-	1 496 641,79	1 461 991,85	-0,06	570 576,94	891 414,91	891 414,85
AIEM71	-	-	-	-	-	-	-	-	-	-	-	-
900	-	-	-	-	-	-	-	-	-	-	-	-
044	-	-	-	-	-	-	-	-	-	-	-	-
048	-	-	-	-	-	-	-	-	-	-	-	-
AM - Aménagement	92 254 000,00	25 370 423,25	117 624 423,25	116 534 350,02	102 912 982,62	-933 778,83	116 345 179,43	102 728 331,52	-946 756,90	20 891 456,47	81 087 747,32	80 898 576,73
900 - Services généraux	400 000,00	-	400 000,00	400 000,00	398 520,00	-	400 000,00	398 520,00	-	31 580,91	366 939,09	366 939,09
042 - Actions interrégionales	400 000,00	-	400 000,00	400 000,00	398 520,00	-	400 000,00	398 520,00	-	31 580,91	366 939,09	366 939,09
902 - Enseignement, formation professionnelle et apprentissage	-	-	-	-	-	-	-	-	-	-	-	-
212 - Écoles primaires	-	-	-	-	-	-	-	-	-	-	-	-
221 - Collèges	-	-	-	-	-	-	-	-	-	-	-	-
903 - Culture, vie sociale, jeunesse, sports et loisirs	-	-	-	-	-	-	-	-	-	-	-	-
311 - Activités artistiques, actions et manifestations culturelles	-	-	-	-	-	-	-	-	-	-	-	-
312 - Patrimoine	-	-	-	-	-	-	-	-	-	-	-	-
313 - Bibliothèques, médiathèques	-	-	-	-	-	-	-	-	-	-	-	-
325 - Autres équipements sportifs ou de loisirs	-	-	-	-	-	-	-	-	-	-	-	-
904 - Santé et action sociale (hors APA, RSA et régularisations RMI)	-	-	-	-	-	-	-	-	-	-	-	-
4228 - Autres actions en faveur de la petite enfance	-	-	-	-	-	-	-	-	-	-	-	-
425 - Personnes handicapées	-	-	-	-	-	-	-	-	-	-	-	-
905 - Aménagement des territoires et habitat	91 854 000,00	25 370 423,25	117 224 423,25	116 134 350,02	102 514 462,62	-933 778,83	115 945 179,43	102 329 811,52	-946 756,90	20 859 875,56	80 720 808,23	80 531 637,64
510 - Services communs	-	-	-	-	-	-	-	-	-	-	-	-
515 - Opérations d'aménagement	91 854 000,00	25 370 423,25	117 224 423,25	116 134 350,02	102 514 462,62	-933 778,83	115 945 179,43	102 329 811,52	-946 756,90	20 859 875,56	80 720 808,23	80 531 637,64
518 - Autres actions d'aménagement urbain	-	-	-	-	-	-	-	-	-	-	-	-
54 - Espace rural et autres espaces de développement	-	-	-	-	-	-	-	-	-	-	-	-
907 - Environnement	-	-	-	-	-	-	-	-	-	-	-	-
76 - Préservation du patrimoine naturel et gestion des risques technologiques	-	-	-	-	-	-	-	-	-	-	-	-
AMM71	-	-	-	-	-	-	-	-	-	-	-	-
900	-	-	-	-	-	-	-	-	-	-	-	-
041	-	-	-	-	-	-	-	-	-	-	-	-
905	-	-	-	-	-	-	-	-	-	-	-	-
50	-	-	-	-	-	-	-	-	-	-	-	-
52	-	-	-	-	-	-	-	-	-	-	-	-
53	-	-	-	-	-	-	-	-	-	-	-	-

SECTEURS LOLF	SITUATION BUDGETAIRE			SITUATION DES AFFECTATIONS			SITUATION DES ENGAGEMENTS			SITUATION DES CREDITS DE PAIEMENTS		
	AP ouvertes au BP 2023	Mouvements	Total AP ouvertes	Total AP affectées	AP affectées non couvertes par des CP au 01/01/2024	AP caduques, clôturées en 2024	Total AP engagées	AP affectées et engagées non couvertes par des CP au 01/01/2024	AP caduques, clôturées en 2024	CP mandatés en 2024	AP affectées non couvertes par des CP au 31/12/2024	AP affectées et engagées non couvertes par des CP au 31/12/2024
CI - Jeunesse et citoyenneté	1 450 000,00	-266 400,00	1 183 600,00	1 183 600,00	376 460,00	-	1 047 880,00	240 740,00	-400 000,00	214 397,68	162 062,32	26 342,32
900 - Services généraux	-	-	-	-	-	-	-	-	-	-	-	-
031 - Assemblée délibérante	-	-	-	-	-	-	-	-	-	-	-	-
903 - Culture, vie sociale, jeunesse, sports et loisirs	1 450 000,00	-266 400,00	1 183 600,00	1 183 600,00	376 460,00	-	1 047 880,00	240 740,00	-400 000,00	214 397,68	162 062,32	26 342,32
348 - Autres	1 450 000,00	-266 400,00	1 183 600,00	1 183 600,00	376 460,00	-	1 047 880,00	240 740,00	-400 000,00	214 397,68	162 062,32	26 342,32
904 - Santé et action sociale (hors APA, RSA et régularisations RMI)	-	-	-	-	-	-	-	-	-	-	-	-
420 - Services communs	-	-	-	-	-	-	-	-	-	-	-	-
CIM71	-	-	-	-	-	-	-	-	-	-	-	-
900	-	-	-	-	-	-	-	-	-	-	-	-
021	-	-	-	-	-	-	-	-	-	-	-	-
904	-	-	-	-	-	-	-	-	-	-	-	-
40	-	-	-	-	-	-	-	-	-	-	-	-
COM - Communication	260 000,00	-	260 000,00	259 355,88	-	-	259 355,88	-	-	-	-	-
900 - Services généraux	260 000,00	-	260 000,00	259 355,88	-	-	259 355,88	-	-	-	-	-
022 - Information, communication, publicité	260 000,00	-	260 000,00	259 355,88	-	-	259 355,88	-	-	-	-	-
COMM71	-	-	-	-	-	-	-	-	-	-	-	-
900	-	-	-	-	-	-	-	-	-	-	-	-
0202	-	-	-	-	-	-	-	-	-	-	-	-
COO - Coopération interrégionale	-	-	-	-	-	-	-	-	-	-	-	-
900 - Services généraux	-	-	-	-	-	-	-	-	-	-	-	-
042 - Actions interrégionales	-	-	-	-	-	-	-	-	-	-	-	-
COOM71	-	-	-	-	-	-	-	-	-	-	-	-
900	-	-	-	-	-	-	-	-	-	-	-	-
041	-	-	-	-	-	-	-	-	-	-	-	-
CU - Culture	48 100 000,00	-1 896 855,16	46 203 144,84	46 168 341,27	41 863 408,51	-30 426,73	44 952 049,60	38 360 873,57	-92 767,64	11 853 344,93	29 979 636,85	28 763 345,18
903 - Culture, vie sociale, jeunesse, sports et loisirs	48 100 000,00	-1 896 855,16	46 203 144,84	46 168 341,27	41 863 408,51	-30 426,73	44 952 049,60	38 360 873,57	-92 767,64	11 853 344,93	29 979 636,85	28 763 345,18
311 - Activités artistiques, actions et manifestations culturelles	31 970 000,00	-1 579 339,00	30 390 661,00	30 371 422,17	26 956 693,78	-18 038,83	29 955 681,73	26 540 363,78	-17 449,27	8 806 112,21	18 132 542,74	17 716 802,30
312 - Patrimoine	12 930 000,00	454 203,00	13 384 203,00	13 371 815,10	12 548 942,66	-12 387,90	12 571 263,87	9 462 737,72	-75 318,37	3 036 832,72	9 499 722,04	8 699 170,81
313 - Bibliothèques, médiathèques	3 200 000,00	-771 719,16	2 428 280,84	2 425 104,00	2 357 772,07	-	2 425 104,00	2 357 772,07	-	10 400,00	2 347 372,07	2 347 372,07
CUM71	-	-	-	-	-	-	-	-	-	-	-	-
903	-	-	-	-	-	-	-	-	-	-	-	-
311	-	-	-	-	-	-	-	-	-	-	-	-
312	-	-	-	-	-	-	-	-	-	-	-	-
313	-	-	-	-	-	-	-	-	-	-	-	-
DEEE - Développement économique , innovation et TIC	100 000 000,00	24 002 694,92	124 002 694,92	118 390 344,10	81 708 805,82	-5 014 443,57	117 545 114,14	56 808 805,82	-1 014 443,57	21 479 486,99	55 214 875,26	54 369 645,30
905 - Aménagement des territoires et habitat	4 500 000,00	-3 757 305,08	742 694,92	382 563,00	381 671,80	-1 220,00	382 563,00	381 671,80	-1 220,00	138 393,00	242 058,80	242 058,80
57 - Technologies de l'information et de la communication	4 500 000,00	-3 757 305,08	742 694,92	382 563,00	381 671,80	-1 220,00	382 563,00	381 671,80	-1 220,00	138 393,00	242 058,80	242 058,80
906 - Action économique	95 500 000,00	27 760 000,00	123 260 000,00	118 007 781,10	81 327 134,02	-5 013 223,57	117 162 551,14	56 427 134,02	-1 013 223,57	21 341 093,99	54 972 816,46	54 127 586,50
61 - Interventions économiques transversales	15 000 000,00	11 904 300,84	26 904 300,84	22 904 300,84	8 210 185,00	-4 000 000,00	22 759 070,88	4 010 185,00	-	53 306,92	4 156 878,08	4 011 648,12
62 - Structure d'animation et de développement économique	-	-	-	-	-	-	-	-	-	-	-	-
632 - Industrie, commerce et artisanat	34 000 000,00	10 602 606,15	44 602 606,15	44 597 511,28	41 808 358,71	-5 094,87	44 597 511,28	26 808 358,71	-5 094,87	9 032 940,24	32 770 323,60	32 770 323,60
633 - Développement touristique	3 000 000,00	-220 682,67	2 779 317,33	2 532 193,30	2 301 231,40	-8 128,70	2 532 193,30	2 301 231,40	-8 128,70	380 419,16	1 912 683,54	1 912 683,54
65 - Insertion économique et économie sociale et solidaire	6 500 000,00	400 000,00	6 900 000,00	6 900 000,00	6 811 957,71	-	6 200 000,00	1 111 957,71	-	1 201 058,03	5 610 899,68	4 910 899,68
67 - Recherche et innovation	37 000 000,00	5 073 775,68	42 073 775,68	41 073 775,68	22 195 401,20	-1 000 000,00	41 073 775,68	22 195 401,20	-1 000 000,00	10 673 369,64	10 522 031,56	10 522 031,56

SECTEURS LOLF	SITUATION BUDGETAIRE			SITUATION DES AFFECTATIONS			SITUATION DES ENGAGEMENTS			SITUATION DES CREDITS DE PAIEMENTS		
	AP ouvertes au BP 2023	Mouvements	Total AP ouvertes	Total AP affectées	AP affectées non couvertes par des CP au 01/01/2024	AP caduques, clôturées en 2024	Total AP engagées	AP affectées et engagées non couvertes par des CP au 01/01/2024	AP caduques, clôturées en 2024	CP mandatés en 2024	AP affectées non couvertes par des CP au 31/12/2024	AP affectées et engagées non couvertes par des CP au 31/12/2024
DEEEM71	-	-	-	-	-	-	-	-	-	-	-	-
905	-	-	-	-	-	-	-	-	-	-	-	-
56	-	-	-	-	-	-	-	-	-	-	-	-
909	-	-	-	-	-	-	-	-	-	-	-	-
91	-	-	-	-	-	-	-	-	-	-	-	-
92	-	-	-	-	-	-	-	-	-	-	-	-
94	-	-	-	-	-	-	-	-	-	-	-	-
DSS - Développement social et santé	25 250 000,00	1 000 000,00	26 250 000,00	25 466 532,10	22 210 288,24	-180 055,36	25 466 532,10	22 210 288,24	-180 055,36	6 040 351,07	15 989 881,81	15 989 881,81
904 - Santé et action sociale (hors APA, RSA et régularisations RMI)	25 250 000,00	1 000 000,00	26 250 000,00	25 466 532,10	22 210 288,24	-180 055,36	25 466 532,10	22 210 288,24	-180 055,36	6 040 351,07	15 989 881,81	15 989 881,81
414 - Dispensaires et autres établissements sanitaires	8 400 000,00	2 815 434,38	11 215 434,38	11 041 803,34	9 784 864,80	-163 005,85	11 041 803,34	9 784 864,80	-163 005,85	3 370 793,98	6 251 064,97	6 251 064,97
4228 - Autres actions en faveur de la petite enfance	1 200 000,00	62 500,00	1 262 500,00	1 261 577,69	1 188 500,00	-	1 261 577,69	1 188 500,00	-	52 500,00	1 136 000,00	1 136 000,00
4238 - Autres actions en faveur des personnes âgées	-	-	-	-	-	-	-	-	-	-	-	-
424 - Personnes en difficulté	8 500 000,00	-3 549 910,81	4 950 089,19	4 342 254,48	3 875 130,01	-15 969,67	4 342 254,48	3 875 130,01	-15 969,67	949 479,25	2 909 681,09	2 909 681,09
425 - Personnes handicapées	7 150 000,00	1 671 976,43	8 821 976,43	8 820 896,59	7 361 793,43	-1 079,84	8 820 896,59	7 361 793,43	-1 079,84	1 667 577,84	5 693 135,75	5 693 135,75
428 - Autres interventions sociales	-	-	-	-	-	-	-	-	-	-	-	-
DSSM71	-	-	-	-	-	-	-	-	-	-	-	-
901	-	-	-	-	-	-	-	-	-	-	-	-
13	-	-	-	-	-	-	-	-	-	-	-	-
904	-	-	-	-	-	-	-	-	-	-	-	-
41	-	-	-	-	-	-	-	-	-	-	-	-
42	-	-	-	-	-	-	-	-	-	-	-	-
EAE - Environnement et énergie	172 200 000,00	-23 135 680,91	149 064 319,09	147 713 948,61	146 291 468,40	-424 647,33	147 510 164,21	145 176 548,40	-424 647,33	22 100 220,79	123 766 600,28	123 562 815,88
906 - Action économique	27 000 000,00	-20 000 000,00	7 000 000,00	7 000 000,00	7 000 000,00	-	7 000 000,00	7 000 000,00	-	297 493,33	6 702 506,67	6 702 506,67
6312 - Autres	2 000 000,00	-	2 000 000,00	2 000 000,00	2 000 000,00	-	2 000 000,00	2 000 000,00	-	-	2 000 000,00	2 000 000,00
632 - Industrie, commerce et artisanat	25 000 000,00	-20 000 000,00	5 000 000,00	5 000 000,00	5 000 000,00	-	5 000 000,00	5 000 000,00	-	297 493,33	4 702 506,67	4 702 506,67
907 - Environnement	95 200 000,00	-4 913 541,91	90 286 458,09	88 936 995,22	88 078 930,53	-423 739,72	88 733 210,82	86 964 010,53	-423 739,72	12 865 958,37	74 789 232,44	74 585 448,04
71 - Actions transversales	170 000,00	167 160,00	337 160,00	337 160,00	287 000,00	-	133 375,60	37 000,00	-	36 375,12	250 624,88	46 840,48
7211 - Actions de prévention et de sensibilisation	-	-	-	-	-	-	-	-	-	-	-	-
7212 - Collecte des déchets	-	-	-	-	-	-	-	-	-	-	-	-
7213 - Tri, valorisation et traitement des déchets	6 000 000,00	2 728 717,00	8 728 717,00	8 697 728,71	8 572 147,25	-30 988,29	8 697 728,71	8 572 147,25	-30 988,29	1 316 330,32	7 224 828,64	7 224 828,64
7222 - Action en matière de propreté urbaine et de nettoyage	3 000 000,00	-2 369 901,00	630 099,00	443 999,00	424 485,66	-2 000,00	443 999,00	424 485,66	-2 000,00	31 859,00	390 626,66	390 626,66
731 - Politique de l'eau	5 500 000,00	4 867 781,00	10 367 781,00	10 158 171,20	10 199 381,55	-209 609,80	10 158 171,20	10 199 381,55	-209 609,80	3 058 558,12	6 931 213,63	6 931 213,63
733 - Assainissement	-	-	-	-	-	-	-	-	-	-	-	-
735 - Lutte contre les inondations	-	-	-	-	-	-	-	-	-	-	-	-
74 - Politique de l'air	9 760 000,00	-8 498 033,05	1 261 966,95	1 261 966,95	1 215 685,30	-	1 261 966,95	1 215 685,30	-	275 046,54	940 638,76	940 638,76
751 - Réseaux de chaleur et de froid	-	-	-	-	-	-	-	-	-	-	-	-
758 - Autres actions	49 000 000,00	1 367 547,63	50 367 547,63	49 481 388,27	49 025 582,09	-144 536,21	49 481 388,27	48 160 662,09	-144 536,21	5 935 523,46	42 945 522,42	42 945 522,42
76 - Préservation du patrimoine naturel et gestion des risques technologiques	21 500 000,00	-3 376 813,49	18 123 186,51	18 086 581,09	18 107 312,74	-36 605,42	18 086 581,09	18 107 312,74	-36 605,42	2 064 929,87	16 005 777,45	16 005 777,45
77 - Environnement des infrastructures de transports	-	-	-	-	-	-	-	-	-	-	-	-
78 - Autres actions	270 000,00	200 000,00	470 000,00	470 000,00	247 335,94	-	470 000,00	247 335,94	-	147 335,94	100 000,00	100 000,00
908 - Transports	50 000 000,00	1 777 861,00	51 777 861,00	51 776 953,39	51 212 537,87	-907,61	51 776 953,39	51 212 537,87	-907,61	8 936 769,09	42 274 861,17	42 274 861,17
87 - Circulations douces	50 000 000,00	1 777 861,00	51 777 861,00	51 776 953,39	51 212 537,87	-907,61	51 776 953,39	51 212 537,87	-907,61	8 936 769,09	42 274 861,17	42 274 861,17

SECTEURS LOLF	SITUATION BUDGETAIRE			SITUATION DES AFFECTATIONS			SITUATION DES ENGAGEMENTS			SITUATION DES CREDITS DE PAIEMENTS		
	AP ouvertes au BP 2023	Mouvements	Total AP ouvertes	Total AP affectées	AP affectées non couvertes par des CP au 01/01/2024	AP caduques, clôturées en 2024	Total AP engagées	AP affectées et engagées non couvertes par des CP au 01/01/2024	AP caduques, clôturées en 2024	CP mandatés en 2024	AP affectées non couvertes par des CP au 31/12/2024	AP affectées et engagées non couvertes par des CP au 31/12/2024
EAEM71	-	-	-	-	-	-	-	-	-	-	-	-
905	-	-	-	-	-	-	-	-	-	-	-	-
52	-	-	-	-	-	-	-	-	-	-	-	-
907	-	-	-	-	-	-	-	-	-	-	-	-
71	-	-	-	-	-	-	-	-	-	-	-	-
72	-	-	-	-	-	-	-	-	-	-	-	-
73	-	-	-	-	-	-	-	-	-	-	-	-
74	-	-	-	-	-	-	-	-	-	-	-	-
75	-	-	-	-	-	-	-	-	-	-	-	-
76	-	-	-	-	-	-	-	-	-	-	-	-
77	-	-	-	-	-	-	-	-	-	-	-	-
78	-	-	-	-	-	-	-	-	-	-	-	-
908	-	-	-	-	-	-	-	-	-	-	-	-
883	-	-	-	-	-	-	-	-	-	-	-	-
909	-	-	-	-	-	-	-	-	-	-	-	-
93	-	-	-	-	-	-	-	-	-	-	-	-
94	-	-	-	-	-	-	-	-	-	-	-	-
ESE - Enseignement secondaire	775 847 000,00	226 873 859,00	1 002 720 859,00	1 002 010 548,97	853 082 300,07	-35 968,90	908 857 530,32	335 182 825,60	-27 052 452,36	224 112 001,17	628 934 330,00	535 781 311,35
902 - Enseignement, formation professionnelle et apprentissage	775 847 000,00	226 873 859,00	1 002 720 859,00	1 002 010 548,97	853 082 300,07	-35 968,90	908 857 530,32	335 182 825,60	-27 052 452,36	224 112 001,17	628 934 330,00	535 781 311,35
222 - Lycées publics	657 950 000,00	74 767 609,55	732 717 609,55	732 678 859,84	650 654 634,04	-1 670,23	650 925 924,15	262 656 745,80	-25 755 551,45	173 108 104,62	477 544 859,19	395 791 923,50
223 - Lycées privés	11 000 000,00	723 555,00	11 723 555,00	11 690 025,00	11 723 555,00	-33 530,00	11 690 025,00	11 723 555,00	-33 530,00	1 023 333,10	10 666 691,90	10 666 691,90
24 - Cités scolaires	43 797 000,00	119 798 844,45	163 595 844,45	163 001 419,63	156 779 657,03	-768,67	151 702 586,74	27 594 863,96	-140 307,71	22 114 238,05	134 664 650,31	123 365 817,42
282 - Sport scolaire	-	-	-	-	-	-	-	-	-	-	-	-
288 - Autres services annexes de l'enseignement	63 100 000,00	31 583 850,00	94 683 850,00	94 640 244,50	33 924 454,00	-	94 538 994,43	33 207 660,84	-1 123 063,20	27 866 325,40	6 058 128,60	5 956 878,53
ESEM71	-	-	-	-	-	-	-	-	-	-	-	-
902	-	-	-	-	-	-	-	-	-	-	-	-
21	-	-	-	-	-	-	-	-	-	-	-	-
221	-	-	-	-	-	-	-	-	-	-	-	-
222	-	-	-	-	-	-	-	-	-	-	-	-
223	-	-	-	-	-	-	-	-	-	-	-	-
224	-	-	-	-	-	-	-	-	-	-	-	-
28	-	-	-	-	-	-	-	-	-	-	-	-
ESU - Enseignement supérieur	65 250 000,00	-	65 250 000,00	65 150 000,00	64 399 136,00	-	63 533 864,00	62 474 500,00	-	5 894 171,64	58 504 964,36	56 888 828,36
902 - Enseignement, formation professionnelle et apprentissage	65 250 000,00	-	65 250 000,00	65 150 000,00	64 399 136,00	-	63 533 864,00	62 474 500,00	-	5 894 171,64	58 504 964,36	56 888 828,36
23 - Enseignement supérieur	65 250 000,00	-	65 250 000,00	65 150 000,00	64 399 136,00	-	63 533 864,00	62 474 500,00	-	5 894 171,64	58 504 964,36	56 888 828,36
ESUM71	-	-	-	-	-	-	-	-	-	-	-	-
902	-	-	-	-	-	-	-	-	-	-	-	-
23	-	-	-	-	-	-	-	-	-	-	-	-
FPA - Formation professionnelle, apprentissage et emploi	23 330 000,00	-	23 330 000,00	23 160 589,33	17 793 491,66	-69 410,67	23 160 589,33	17 793 491,66	-69 410,67	3 220 524,39	14 503 556,60	14 503 556,60
902 - Enseignement, formation professionnelle et apprentissage	23 330 000,00	-	23 330 000,00	23 160 589,33	17 793 491,66	-69 410,67	23 160 589,33	17 793 491,66	-69 410,67	3 220 524,39	14 503 556,60	14 503 556,60
256 - Autres	300 000,00	-	300 000,00	-	200 000,00	-200 000,00	-	200 000,00	-200 000,00	-	-	-
258 - Autres	-	-	-	200 000,00	-	200 000,00	200 000,00	-	200 000,00	41 538,00	158 462,00	158 462,00
26 - Apprentissage	23 030 000,00	-	23 030 000,00	22 960 589,33	17 593 491,66	-69 410,67	22 960 589,33	17 593 491,66	-69 410,67	3 178 986,39	14 345 094,60	14 345 094,60
906 - Action économique	-	-	-	-	-	-	-	-	-	-	-	-
61 - Interventions économiques transversales	-	-	-	-	-	-	-	-	-	-	-	-

SECTEURS LOLF	SITUATION BUDGETAIRE			SITUATION DES AFFECTATIONS			SITUATION DES ENGAGEMENTS			SITUATION DES CREDITS DE PAIEMENTS		
	AP ouvertes au BP 2023	Mouvements	Total AP ouvertes	Total AP affectées	AP affectées non couvertes par des CP au 01/01/2024	AP caduques, clôturées en 2024	Total AP engagées	AP affectées et engagées non couvertes par des CP au 01/01/2024	AP caduques, clôturées en 2024	CP mandatés en 2024	AP affectées non couvertes par des CP au 31/12/2024	AP affectées et engagées non couvertes par des CP au 31/12/2024
SIM71	-	-	-	-	-	-	-	-	-	-	-	-
900	-	-	-	-	-	-	-	-	-	-	-	-
0202	-	-	-	-	-	-	-	-	-	-	-	-
SL - Sports et Loisirs	67 405 000,00	5 913 255,16	73 318 255,16	73 143 929,23	36 644 303,90	-154 638,86	72 919 501,73	35 222 911,10	-206 915,61	16 548 905,95	19 940 759,09	19 716 331,59
903 - Culture, vie sociale, jeunesse, sports et loisirs	67 405 000,00	5 913 255,16	73 318 255,16	73 143 929,23	36 644 303,90	-154 638,86	72 919 501,73	35 222 911,10	-206 915,61	16 548 905,95	19 940 759,09	19 716 331,59
323 - Piscines	7 500 000,00	-5 500 000,00	2 000 000,00	2 000 000,00	2 000 000,00	-	2 000 000,00	2 000 000,00	-	600 000,00	1 400 000,00	1 400 000,00
324 - Centres de formation sportifs	600 000,00	5 550 154,38	6 150 154,38	6 150 154,38	660 000,00	-	6 150 154,38	-	-	638 599,86	21 400,14	21 400,14
325 - Autres équipements sportifs ou de loisirs	50 525 000,00	6 401 860,27	56 926 860,27	56 753 056,95	27 746 496,72	-154 116,25	56 654 193,81	27 392 903,21	-154 116,25	11 756 927,85	15 835 452,62	15 736 589,48
338 - Autres activités pour les jeunes	7 280 000,00	-899 744,49	6 380 255,51	6 379 919,46	4 499 222,40	-336,05	6 256 666,30	4 135 163,08	-48 264,58	2 868 827,77	1 630 058,58	1 506 805,42
39 - Sécurité	1 500 000,00	360 985,00	1 860 985,00	1 860 798,44	1 738 584,78	-186,56	1 858 487,24	1 694 844,81	-4 534,78	684 550,47	1 053 847,75	1 051 536,55
SLM71	-	-	-	-	-	-	-	-	-	-	-	-
903	-	-	-	-	-	-	-	-	-	-	-	-
32	-	-	-	-	-	-	-	-	-	-	-	-
33	-	-	-	-	-	-	-	-	-	-	-	-
37	-	-	-	-	-	-	-	-	-	-	-	-
TCM71	-	-	-	-	-	-	-	-	-	-	-	-
908	-	-	-	-	-	-	-	-	-	-	-	-
810	-	-	-	-	-	-	-	-	-	-	-	-
811	-	-	-	-	-	-	-	-	-	-	-	-
812	-	-	-	-	-	-	-	-	-	-	-	-
TM - Transports et mobilités	1 084 900 000,00	-1 777 861,00	1 083 122 139,00	1 062 355 070,32	970 289 184,39	-58 375,07	1 062 355 070,32	970 289 184,39	-58 375,07	388 679 479,32	581 551 330,00	581 551 330,00
905 - Aménagement des territoires et habitat	-	-	-	-	-	-	-	-	-	-	-	-
52 - Politique de la ville	-	-	-	-	-	-	-	-	-	-	-	-
907 - Environnement	3 692 000,00	-	3 692 000,00	2 090 997,50	2 090 997,50	-	2 090 997,50	2 090 997,50	-	42 415,65	2 048 581,85	2 048 581,85
77 - Environnement des infrastructures de transports	3 692 000,00	-	3 692 000,00	2 090 997,50	2 090 997,50	-	2 090 997,50	2 090 997,50	-	42 415,65	2 048 581,85	2 048 581,85
908 - Transports	1 081 208 000,00	-1 777 861,00	1 079 430 139,00	1 060 264 072,82	968 198 186,89	-58 375,07	1 060 264 072,82	968 198 186,89	-58 375,07	388 637 063,67	579 502 748,15	579 502 748,15
820 - Services communs	50 750 000,00	-24 445 012,75	26 304 987,25	26 304 235,04	26 304 987,25	-752,21	26 304 235,04	26 304 987,25	-752,21	19 934 369,91	6 369 865,13	6 369 865,13
822 - Transport ferroviaire	845 477 000,00	26 523 034,64	872 000 034,64	872 000 034,64	780 231 236,14	-	872 000 034,64	780 231 236,14	-	352 602 608,40	427 628 627,74	427 628 627,74
823 - Transport fluvial	-	-	-	-	-	-	-	-	-	-	-	-
828 - Autres transports	34 055 000,00	-9 993 451,00	24 061 549,00	24 061 549,00	24 061 549,00	-	24 061 549,00	24 061 549,00	-	-	24 061 549,00	24 061 549,00
830 - Services communs	-	-	-	-	-	-	-	-	-	-	-	-
832 - Fret ferroviaire	-	-	-	-	-	-	-	-	-	-	-	-
833 - Fret fluvial	29 812 000,00	-29 812 000,00	-	-	-	-	-	-	-	-	-	-
838 - Autres transports	14 500 000,00	-7 734 712,00	6 765 288,00	6 765 288,00	6 409 825,50	-	6 765 288,00	6 409 825,50	-	1 914 313,12	4 495 512,38	4 495 512,38
841 - Voirie nationale	6 550 000,00	28 092 232,00	34 642 232,00	34 642 232,00	34 642 232,00	-	34 642 232,00	34 642 232,00	-	10 811 223,00	23 831 009,00	23 831 009,00
843 - Voirie départementale	61 710 000,00	12 571 029,11	74 281 029,11	72 068 957,00	72 068 957,00	-	72 068 957,00	72 068 957,00	-	1 568 741,61	70 500 215,39	70 500 215,39
845 - Voirie communale	3 500 000,00	2 746 019,00	6 246 019,00	6 246 019,00	6 246 019,00	-	6 246 019,00	6 246 019,00	-	24 000,00	6 222 019,00	6 222 019,00
849 - Sécurité routière	5 000 000,00	275 000,00	5 275 000,00	4 528 000,00	4 528 000,00	-	4 528 000,00	4 528 000,00	-	628 799,98	3 899 200,02	3 899 200,02
851 - Gares routières et autres infrastructures routières	-	-	-	-	-	-	-	-	-	-	-	-
852 - Gares et autres infrastructures ferroviaires	18 753 000,00	-	18 753 000,00	9 657 813,00	9 657 813,00	-	9 657 813,00	9 657 813,00	-	185 676,89	9 472 136,11	9 472 136,11
853 - Haltes fluviales et autres infrastructures fluviales	-	-	-	-	-	-	-	-	-	-	-	-
854 - Ports et autres infrastructures portuaires	11 101 000,00	-	11 101 000,00	3 989 945,14	4 047 568,00	-57 622,86	3 989 945,14	4 047 568,00	-57 622,86	967 330,76	3 022 614,38	3 022 614,38
86 - Liaisons multimodales	-	-	-	-	-	-	-	-	-	-	-	-
87 - Circulations douces	-	-	-	-	-	-	-	-	-	-	-	-

SECTEURS LOLF	SITUATION BUDGETAIRE			SITUATION DES AFFECTATIONS			SITUATION DES ENGAGEMENTS			SITUATION DES CREDITS DE PAIEMENTS		
	AP ouvertes au BP 2023	Mouvements	Total AP ouvertes	Total AP affectées	AP affectées non couvertes par des CP au 01/01/2024	AP caduques, clôturées en 2024	Total AP engagées	AP affectées et engagées non couvertes par des CP au 01/01/2024	AP caduques, clôturées en 2024	CP mandatés en 2024	AP affectées non couvertes par des CP au 31/12/2024	AP affectées et engagées non couvertes par des CP au 31/12/2024
TMSPM71	-	-	-	-	-	-	-	-	-	-	-	-
908	-	-	-	-	-	-	-	-	-	-	-	-
883	-	-	-	-	-	-	-	-	-	-	-	-
884	-	-	-	-	-	-	-	-	-	-	-	-
885	-	-	-	-	-	-	-	-	-	-	-	-
888	-	-	-	-	-	-	-	-	-	-	-	-
TNUM - Transformation numérique	20 000 000,00	5 700 000,00	25 700 000,00	25 670 504,35	15 558 588,06	-28 358,08	25 548 274,22	15 102 284,89	-38 882,00	13 394 234,19	2 135 995,79	2 013 765,66
900 - Services généraux	20 000 000,00	5 700 000,00	25 700 000,00	25 670 504,35	15 558 588,06	-28 358,08	25 548 274,22	15 102 284,89	-38 882,00	13 394 234,19	2 135 995,79	2 013 765,66
020 - Administration générale de la collectivité	20 000 000,00	5 700 000,00	25 700 000,00	25 670 504,35	15 558 588,06	-28 358,08	25 548 274,22	15 102 284,89	-38 882,00	13 394 234,19	2 135 995,79	2 013 765,66
TO - Tourisme	-	-	-	-	-	-	-	-	-	-	-	-
906 - Action économique	-	-	-	-	-	-	-	-	-	-	-	-
633 - Développement touristique	-	-	-	-	-	-	-	-	-	-	-	-
TOM71	-	-	-	-	-	-	-	-	-	-	-	-
909	-	-	-	-	-	-	-	-	-	-	-	-
95	-	-	-	-	-	-	-	-	-	-	-	-
UE - Fonds européens	14 905 000,00	-	14 905 000,00	1 893 631,12	1 893 631,12	-	1 494 258,62	1 893 631,12	-399 372,50	1 323 920,47	569 710,65	170 338,15
900-5 - Gestion des fonds européens	14 905 000,00	-	14 905 000,00	1 893 631,12	1 893 631,12	-	1 494 258,62	1 893 631,12	-399 372,50	1 323 920,47	569 710,65	170 338,15
052 - FEDER	14 905 000,00	-	14 905 000,00	1 893 631,12	1 893 631,12	-	1 494 258,62	1 893 631,12	-399 372,50	1 323 920,47	569 710,65	170 338,15
0580 - FEADER	-	-	-	-	-	-	-	-	-	-	-	-
UEM71	-	-	-	-	-	-	-	-	-	-	-	-
906	-	-	-	-	-	-	-	-	-	-	-	-
62	-	-	-	-	-	-	-	-	-	-	-	-
63	-	-	-	-	-	-	-	-	-	-	-	-
Total général	2 711 440 000,00	313 504 000,00	3 024 944 000,00	2 971 685 316,57	2 609 388 422,59	-7 226 513,99	2 822 861 385,44	2 001 518 434,87	-31 467 797,23	783 959 092,77	1 818 202 815,83	1 669 378 884,70
				98,24 %						26,38 %	-30,32 %	-16,59 %

Situation des restes à mandater sur les autorisations de programme de l'exercice 2024	
---	--

SECTEURS LOLF	SITUATION BUDGETAIRE			SITUATION DES AFFECTATIONS			SITUATION DES ENGAGEMENTS			SITUATION DES CREDITS DE PAIEMENTS		
	AP ouvertes au BP 2024	Mouvements	Total AP ouvertes	Total AP affectées	AP affectées non couvertes par des CP au 01/01/2024	AP caduques, clôturées en 2024	Total AP engagées	AP affectées et engagées non couvertes par des CP au 01/01/2024	AP caduques, clôturées en 2024	CP mandatés en 2024	AP affectées non couvertes par des CP au 31/12/2024	AP affectées et engagées non couvertes par des CP au 31/12/2024
AGRI - Agriculture	10 900 000,00	4 497 088,00	15 397 088,00	15 397 088,00	-	-	15 385 589,86	-	-	28 095,32	15 368 992,68	15 357 494,54
906 - Action économique	10 900 000,00	4 497 088,00	15 397 088,00	15 397 088,00	-	-	15 385 589,86	-	-	28 095,32	15 368 992,68	15 357 494,54
6312 - Autres	10 900 000,00	4 497 088,00	15 397 088,00	15 397 088,00	-	-	15 385 589,86	-	-	28 095,32	15 368 992,68	15 357 494,54
6318 - Autres	-	-	-	-	-	-	-	-	-	-	-	-
AIE - Actions internationales	1 300 000,00	-300 000,00	1 000 000,00	936 161,00	-	-	936 161,00	-	-	188 716,00	747 445,00	747 445,00
900 - Services généraux	1 300 000,00	-300 000,00	1 000 000,00	936 161,00	-	-	936 161,00	-	-	188 716,00	747 445,00	747 445,00
044 - Aide publique au développement	-	-	-	-	-	-	-	-	-	-	-	-
048 - Autres actions	1 300 000,00	-300 000,00	1 000 000,00	936 161,00	-	-	936 161,00	-	-	188 716,00	747 445,00	747 445,00
AM - Aménagement	80 154 000,00	29 900 000,00	110 054 000,00	109 964 999,57	-	-	109 964 999,57	-	-	5 016 317,18	104 948 682,39	104 948 682,39
900 - Services généraux	400 000,00	-100 000,00	300 000,00	300 000,00	-	-	300 000,00	-	-	-	300 000,00	300 000,00
042 - Actions interrégionales	400 000,00	-100 000,00	300 000,00	300 000,00	-	-	300 000,00	-	-	-	300 000,00	300 000,00
902 - Enseignement, formation professionnelle et apprentissage	-	-	-	-	-	-	-	-	-	-	-	-
212 - Écoles primaires	-	-	-	-	-	-	-	-	-	-	-	-
221 - Collèges	-	-	-	-	-	-	-	-	-	-	-	-
903 - Culture, vie sociale, jeunesse, sports et loisirs	-	-	-	-	-	-	-	-	-	-	-	-
311 - Activités artistiques, actions et manifestations culturelles	-	-	-	-	-	-	-	-	-	-	-	-
312 - Patrimoine	-	-	-	-	-	-	-	-	-	-	-	-
313 - Bibliothèques, médiathèques	-	-	-	-	-	-	-	-	-	-	-	-
325 - Autres équipements sportifs ou de loisirs	-	-	-	-	-	-	-	-	-	-	-	-
904 - Santé et action sociale (hors APA, RSA et régularisations RMI)	-	-	-	-	-	-	-	-	-	-	-	-
4228 - Autres actions en faveur de la petite enfance	-	-	-	-	-	-	-	-	-	-	-	-
425 - Personnes handicapées	-	-	-	-	-	-	-	-	-	-	-	-
905 - Aménagement des territoires et habitat	79 754 000,00	30 000 000,00	109 754 000,00	109 664 999,57	-	-	109 664 999,57	-	-	5 016 317,18	104 648 682,39	104 648 682,39
510 - Services communs	-	-	-	-	-	-	-	-	-	-	-	-
515 - Opérations d'aménagement	79 754 000,00	30 000 000,00	109 754 000,00	109 664 999,57	-	-	109 664 999,57	-	-	5 016 317,18	104 648 682,39	104 648 682,39
518 - Autres actions d'aménagement urbain	-	-	-	-	-	-	-	-	-	-	-	-
54 - Espace rural et autres espaces de développement	-	-	-	-	-	-	-	-	-	-	-	-
907 - Environnement	-	-	-	-	-	-	-	-	-	-	-	-
76 - Préservation du patrimoine naturel et gestion des risques technologiques	-	-	-	-	-	-	-	-	-	-	-	-
CJ - Jeunesse et citoyenneté	3 300 000,00	-	3 300 000,00	3 300 000,00	-	-	2 309 639,88	-	-	85 133,20	3 214 866,80	2 224 506,68 </

SECTEURS LOLF	SITUATION BUDGETAIRE			SITUATION DES AFFECTATIONS			SITUATION DES ENGAGEMENTS			SITUATION DES CREDITS DE PAIEMENTS		
	AP ouvertes au BP 2024	Mouvements	Total AP ouvertes	Total AP affectées	AP affectées non couvertes par des CP au 01/01/2024	AP caduques, clôturées en 2024	Total AP engagées	AP affectées et engagées non couvertes par des CP au 01/01/2024	AP caduques, clôturées en 2024	CP mandatés en 2024	AP affectées non couvertes par des CP au 31/12/2024	AP affectées et engagées non couvertes par des CP au 31/12/2024
CU - Culture	54 900 000,00	-	54 900 000,00	47 628 284,08	-	-28 000,00	44 400 284,08	-	-	941 325,37	46 658 958,71	43 458 958,71
903 - Culture, vie sociale, jeunesse, sports et loisirs	54 900 000,00	-	54 900 000,00	47 628 284,08	-	-28 000,00	44 400 284,08	-	-	941 325,37	46 658 958,71	43 458 958,71
311 - Activités artistiques, actions et manifestations culturelles	31 770 000,00	2 273 000,00	34 043 000,00	31 587 010,00	-	-28 000,00	31 559 010,00	-	-	883 438,96	30 675 571,04	30 675 571,04
312 - Patrimoine	22 930 000,00	-4 119 500,00	18 810 500,00	13 994 774,08	-	-	10 794 774,08	-	-	57 886,41	13 936 887,67	10 736 887,67
313 - Bibliothèques, médiathèques	200 000,00	1 846 500,00	2 046 500,00	2 046 500,00	-	-	2 046 500,00	-	-	-	2 046 500,00	2 046 500,00
DEEE - Développement économique , innovation et TIC	94 900 000,00	8 121 032,50	103 021 032,50	101 612 340,01	-	-	93 612 340,01	-	-	38 954 688,29	62 657 651,72	54 657 651,72
905 - Aménagement des territoires et habitat	500 000,00	1 321 032,50	1 821 032,50	1 821 032,50	-	-	1 821 032,50	-	-	-	1 821 032,50	1 821 032,50
57 - Technologies de l'information et de la communication	500 000,00	1 321 032,50	1 821 032,50	1 821 032,50	-	-	1 821 032,50	-	-	-	1 821 032,50	1 821 032,50
906 - Action économique	94 400 000,00	6 800 000,00	101 200 000,00	99 791 307,51	-	-	91 791 307,51	-	-	38 954 688,29	60 836 619,22	52 836 619,22
61 - Interventions économiques transversales	30 000 000,00	6 800 000,00	36 800 000,00	36 737 244,00	-	-	31 737 244,00	-	-	17 047 244,00	19 690 000,00	14 690 000,00
62 - Structure d'animation et de développement économique	-	-	-	-	-	-	-	-	-	-	-	-
632 - Industrie, commerce et artisanat	26 000 000,00	-2 822 445,00	23 177 555,00	22 003 163,51	-	-	22 003 163,51	-	-	4 057 352,47	17 945 811,04	17 945 811,04
633 - Développement touristique	2 400 000,00	-	2 400 000,00	2 255 372,00	-	-	2 255 372,00	-	-	19 194,14	2 236 177,86	2 236 177,86
65 - Insertion économique et économie sociale et solidaire	4 000 000,00	3 822 445,00	7 822 445,00	7 822 445,00	-	-	4 822 445,00	-	-	423 688,04	7 398 756,96	4 398 756,96
67 - Recherche et innovation	32 000 000,00	-1 000 000,00	31 000 000,00	30 973 083,00	-	-	30 973 083,00	-	-	17 407 209,64	13 565 873,36	13 565 873,36
DSS - Développement social et santé	25 250 000,00	-	25 250 000,00	23 538 427,33	-	-6 150,23	23 492 723,89	-	-6 150,23	3 390 029,62	20 142 247,48	20 096 544,04
904 - Santé et action sociale (hors APA, RSA et régularisations RMI)	25 250 000,00	-	25 250 000,00	23 538 427,33	-	-6 150,23	23 492 723,89	-	-6 150,23	3 390 029,62	20 142 247,48	20 096 544,04
414 - Dispensaires et autres établissements sanitaires	8 400 000,00	1 582 682,33	9 982 682,33	9 982 682,33	-	-6 150,23	9 982 682,33	-	-6 150,23	1 750 856,64	8 225 675,46	8 225 675,46
4228 - Autres actions en faveur de la petite enfance	1 200 000,00	-100 000,00	1 100 000,00	900 000,00	-	-	900 000,00	-	-	-	900 000,00	900 000,00
4238 - Autres actions en faveur des personnes âgées	-	-	-	-	-	-	-	-	-	-	-	-
424 - Personnes en difficulté	7 500 000,00	-1 482 682,33	6 017 317,67	5 959 876,00	-	-	5 959 876,00	-	-	449 546,62	5 510 329,38	5 510 329,38
425 - Personnes handicapées	8 150 000,00	-	8 150 000,00	6 695 869,00	-	-	6 650 165,56	-	-	1 189 626,36	5 506 242,64	5 460 539,20
428 - Autres interventions sociales	-	-	-	-	-	-	-	-	-	-	-	-
EAE - Environnement et énergie	180 298 000,00	13 451 984,54	193 749 984,54	189 219 956,49	-	-1 287,76	189 219 956,49	-	-1 287,76	2 437 098,92	186 781 569,81	186 781 569,81
906 - Action économique	10 000 000,00	-5 896 796,21	4 103 203,79	4 102 912,00	-	-	4 102 912,00	-	-	-	4 102 912,00	4 102 912,00
6312 - Autres	2 000 000,00	-497 088,00	1 502 912,00	1 502 912,00	-	-	1 502 912,00	-	-	-	1 502 912,00	1 502 912,00
632 - Industrie, commerce et artisanat	8 000 000,00	-5 399 708,21	2 600 291,79	2 600 000,00	-	-	2 600 000,00	-	-	-	2 600 000,00	2 600 000,00
907 - Environnement	90 298 000,00	2 000 000,00	92 298 000,00	87 768 263,74	-	-1 287,76	87 768 263,74	-	-1 287,76	2 437 098,92	85 329 877,06	85 329 877,06
71 - Actions transversales	170 000,00	-54 000,00	116 000,00	66 240,00	-	-	66 240,00	-	-	66 240,00	-	-
7211 - Actions de prévention et de sensibilisation	-	-	-	-	-	-	-	-	-	-	-	-
7212 - Collecte des déchets	-	-	-	-	-	-	-	-	-	-	-	-
7213 - Tri, valorisation et traitement des déchets	10 000 000,00	-8 767,35	9 991 232,65	9 447 784,28	-	-1 286,74	9 447 784,28	-	-1 286,74	455 153,09	8 991 344,45	8 991 344,45
7222 - Action en matière de propreté urbaine et de nettoyage	-	-	-	-	-	-	-	-	-	-	-	-
731 - Politique de l'eau	8 500 000,00	581 272,69	9 081 272,69	9 081 272,69	-	-	9 081 272,69	-	-	1 659 139,42	7 422 133,27	7 422 133,27
733 - Assainissement	-	-	-	-	-	-	-	-	-	-	-	-
735 - Lutte contre les inondations	-	-	-	-	-	-	-	-	-	-	-	-
74 - Politique de l'air	6 678 000,00	-5 028 371,10	1 649 628,90	1 264 835,76	-	-	1 264 835,76	-	-	18 689,00	1 246 146,76	1 246 146,76
751 - Réseaux de chaleur et de froid	-	-	-	-	-	-	-	-	-	-	-	-
758 - Autres actions	48 500 000,00	-526 699,82	47 973 300,18	44 421 565,43	-	-	44 421 565,43	-	-	134 791,48	44 286 773,95	44 286 773,95
76 - Préservation du patrimoine naturel et gestion des risques technologiques	16 450 000,00	7 036 565,58	23 486 565,58	23 486 565,58	-	-1,02	23 486 565,58	-	-1,02	103 085,93	23 383 478,63	23 383 478,63
77 - Environnement des infrastructures de transports	-	-	-	-	-	-	-	-	-	-	-	-
78 - Autres actions	-	-	-	-	-	-	-	-	-	-	-	-
908 - Transports	80 000 000,00	17 348 780,75	97 348 780,75	97 348 780,75	-	-	97 348 780,75	-	-	-	97 348 780,75	97 348 780,75
87 - Circulations douces	80 000 000,00	17 348 780,75	97 348 780,75	97 348 780,75	-	-	97 348 780,75	-	-	-	97 348 780,75	97 348 780,75

SECTEURS LOLF	SITUATION BUDGETAIRE			SITUATION DES AFFECTATIONS			SITUATION DES ENGAGEMENTS			SITUATION DES CREDITS DE PAIEMENTS		
	AP ouvertes au BP 2024	Mouvements	Total AP ouvertes	Total AP affectées	AP affectées non couvertes par des CP au 01/01/2024	AP caduques, clôturées en 2024	Total AP engagées	AP affectées et engagées non couvertes par des CP au 01/01/2024	AP caduques, clôturées en 2024	CP mandatés en 2024	AP affectées non couvertes par des CP au 31/12/2024	AP affectées et engagées non couvertes par des CP au 31/12/2024
ESE - Enseignement secondaire	977 850 000,00	14 770 904,43	992 620 904,43	992 616 575,43	-	-279 352,11	661 077 700,24	-	-1 247 421,65	190 162 761,96	802 174 461,36	469 667 516,63
902 - Enseignement, formation professionnelle et apprentissage	977 850 000,00	14 770 904,43	992 620 904,43	992 616 575,43	-	-279 352,11	661 077 700,24	-	-1 247 421,65	190 162 761,96	802 174 461,36	469 667 516,63
222 - Lycées publics	810 462 000,00	19 383 951,00	829 845 951,00	829 845 186,00	-	-73 668,11	527 129 140,23	-	-1 180 132,07	95 756 125,19	734 015 392,70	430 192 882,97
223 - Lycées privés	11 000 000,00	432 830,43	11 432 830,43	11 432 830,43	-	-	11 432 830,43	-	-	190 881,28	11 241 949,15	11 241 949,15
24 - Cités scolaires	90 288 000,00	-29 633 877,00	60 654 123,00	60 653 559,00	-	-205 684,00	31 966 537,45	-	-67 289,58	8 599 259,17	51 848 615,83	23 299 988,70
282 - Sport scolaire	-	-	-	-	-	-	-	-	-	-	-	-
288 - Autres services annexes de l'enseignement	66 100 000,00	24 588 000,00	90 688 000,00	90 685 000,00	-	-	90 549 192,13	-	-	85 616 496,32	5 068 503,68	4 932 695,81
ESU - Enseignement supérieur	64 080 000,00	-200 000,00	63 880 000,00	63 658 513,90	-	-	54 420 963,90	-	-	18 513,90	63 640 000,00	54 402 450,00
902 - Enseignement, formation professionnelle et apprentissage	64 080 000,00	-200 000,00	63 880 000,00	63 658 513,90	-	-	54 420 963,90	-	-	18 513,90	63 640 000,00	54 402 450,00
23 - Enseignement supérieur	64 080 000,00	-200 000,00	63 880 000,00	63 658 513,90	-	-	54 420 963,90	-	-	18 513,90	63 640 000,00	54 402 450,00
FPA - Formation professionnelle, apprentissage et emploi	23 830 000,00	-50 000,00	23 780 000,00	23 775 601,00	-	-48 228,60	23 583 840,37	-	-56 033,22	6 776 965,02	16 950 407,38	16 750 842,13
902 - Enseignement, formation professionnelle et apprentissage	23 830 000,00	-50 000,00	23 780 000,00	23 775 601,00	-	-48 228,60	23 583 840,37	-	-56 033,22	6 776 965,02	16 950 407,38	16 750 842,13
256 - Autres	-	-	-	-	-	-	-	-	-	-	-	-
258 - Autres	800 000,00	-550 000,00	250 000,00	246 955,00	-	-	246 955,00	-	-	24 383,50	222 571,50	222 571,50
26 - Apprentissage	23 030 000,00	500 000,00	23 530 000,00	23 528 646,00	-	-48 228,60	23 336 885,37	-	-56 033,22	6 752 581,52	16 727 835,88	16 528 270,63
906 - Action économique	-	-	-	-	-	-	-	-	-	-	-	-
61 - Interventions économiques transversales	-	-	-	-	-	-	-	-	-	-	-	-
FSS - Formations sanitaires et sociales	12 230 000,00	-2 093 699,00	10 136 301,00	9 917 861,00	-	-	9 917 861,00	-	-	-	9 917 861,00	9 917 861,00
902 - Enseignement, formation professionnelle et apprentissage	12 230 000,00	-2 093 699,00	10 136 301,00	9 917 861,00	-	-	9 917 861,00	-	-	-	9 917 861,00	9 917 861,00
27 - Formation sanitaire et sociale	12 230 000,00	-2 093 699,00	10 136 301,00	9 917 861,00	-	-	9 917 861,00	-	-	-	9 917 861,00	9 917 861,00
LO - Logement	74 000 000,00	1 307 786,46	75 307 786,46	75 307 786,46	-	-6 160,77	75 307 786,46	-	-6 160,77	1 735 431,23	73 566 194,46	73 566 194,46
905 - Aménagement des territoires et habitat	74 000 000,00	1 307 786,46	75 307 786,46	75 307 786,46	-	-6 160,77	75 307 786,46	-	-6 160,77	1 735 431,23	73 566 194,46	73 566 194,46
551 - Parc privé de la collectivité	-	-	-	-	-	-	-	-	-	-	-	-
552 - Aide au secteur locatif	5 000 000,00	-2 199 555,00	2 800 445,00	2 800 445,00	-	-	2 800 445,00	-	-	350 000,00	2 450 445,00	2 450 445,00
553 - Aide à l'accession à la propriété	9 500 000,00	3 650 335,38	13 150 335,38	13 150 335,38	-	-6 160,77	13 150 335,38	-	-6 160,77	453 941,44	12 690 233,17	12 690 233,17
555 - Logement social	59 500 000,00	-142 993,92	59 357 006,08	59 357 006,08	-	-	59 357 006,08	-	-	931 489,79	58 425 516,29	58 425 516,29
MAJI - Marché, achats, juridique et immobilier	2 755 000,00	3 500 000,00	6 255 000,00	6 255 000,00	-	-1 221,09	248 542,29	-	-	95 784,30	6 157 994,61	152 757,99
900 - Services généraux	2 755 000,00	3 500 000,00	6 255 000,00	6 255 000,00	-	-1 221,09	248 542,29	-	-	95 784,30	6 157 994,61	152 757,99
020 - Administration générale de la collectivité	2 755 000,00	3 500 000,00	6 255 000,00	6 255 000,00	-	-1 221,09	248 542,29	-	-	95 784,30	6 157 994,61	152 757,99
903 - Culture, vie sociale, jeunesse, sports et loisirs	-	-	-	-	-	-	-	-	-	-	-	-
312 - Patrimoine	-	-	-	-	-	-	-	-	-	-	-	-
PRH - Personnel et Ressources humaines	1 815 000,00	-	1 815 000,00	1 815 000,00	-	-	1 784 805,34	-	-	56 374,37	1 758 625,63	1 728 430,97
900 - Services généraux	1 815 000,00	-	1 815 000,00	1 815 000,00	-	-	1 784 805,34	-	-	56 374,37	1 758 625,63	1 728 430,97
020 - Administration générale de la collectivité	1 685 000,00	-	1 685 000,00	1 685 000,00	-	-	1 673 041,42	-	-	-	1 685 000,00	1 673 041,42
021 - Personnel non ventilé	130 000,00	-	130 000,00	130 000,00	-	-	111 763,92	-	-	56 374,37	73 625,63	55 389,55
PV - Politique de la ville	23 000 000,00	-2 427 832,00	20 572 168,00	20 572 168,00	-	-1 616,56	20 572 168,00	-	-1 616,56	1 900 502,38	18 670 049,06	18 670 049,06
905 - Aménagement des territoires et habitat	23 000 000,00	-2 427 832,00	20 572 168,00	20 572 168,00	-	-1 616,56	20 572 168,00	-	-1 616,56	1 900 502,38	18 670 049,06	18 670 049,06
52 - Politique de la ville	23 000 000,00	-2 427 832,00	20 572 168,00	20 572 168,00	-	-1 616,56	20 572 168,00	-	-1 616,56	1 900 502,38	18 670 049,06	18 670 049,06
RIN - Recherche	30 400 000,00	1 399 708,21	31 799 708,21	31 788 404,58	-	-	31 788 404,58	-	-	890 993,19	30 897 411,39	30 897 411,39
905 - Aménagement des territoires et habitat	-	-	-	-	-	-	-	-	-	-	-	-
57 - Technologies de l'information et de la communication	-	-	-	-	-	-	-	-	-	-	-	-
906 - Action économique	30 400 000,00	1 399 708,21	31 799 708,21	31 788 404,58	-	-	31 788 404,58	-	-	890 993,19	30 897 411,39	30 897 411,39
67 - Recherche et innovation	30 400 000,00	1 399 708,21	31 799 708,21	31 788 404,58	-	-	31 788 404,58	-	-	890 993,19	30 897 411,39	30 897 411,39

SECTEURS LOLF	SITUATION BUDGETAIRE			SITUATION DES AFFECTATIONS			SITUATION DES ENGAGEMENTS			SITUATION DES CREDITS DE PAIEMENTS		
	AP ouvertes au BP 2024	Mouvements	Total AP ouvertes	Total AP affectées	AP affectées non couvertes par des CP au 01/01/2024	AP caduques, clôturées en 2024	Total AP engagées	AP affectées et engagées non couvertes par des CP au 01/01/2024	AP caduques, clôturées en 2024	CP mandatés en 2024	AP affectées non couvertes par des CP au 31/12/2024	AP affectées et engagées non couvertes par des CP au 31/12/2024
TNUM - Transformation numérique	21 000 000,00	2 100 000,00	23 100 000,00	23 100 000,00	-	-21,29	22 975 691,53	-	-	13 182 508,94	9 917 469,77	9 793 182,59
900 - Services généraux	21 000 000,00	2 100 000,00	23 100 000,00	23 100 000,00	-	-21,29	22 975 691,53	-	-	13 182 508,94	9 917 469,77	9 793 182,59
020 - Administration générale de la collectivité	21 000 000,00	2 100 000,00	23 100 000,00	23 100 000,00	-	-21,29	22 975 691,53	-	-	13 182 508,94	9 917 469,77	9 793 182,59
TO - Tourisme	-	-	-	-	-	-	-	-	-	-	-	-
906 - Action économique	-	-	-	-	-	-	-	-	-	-	-	-
633 - Développement touristique	-	-	-	-	-	-	-	-	-	-	-	-
UE - Fonds européens	11 000 000,00	4 641 000,00	15 641 000,00	15 527 640,99	-	-	15 527 640,99	-	-	858 595,62	14 669 045,37	14 669 045,37
900-5 - Gestion des fonds européens	11 000 000,00	4 641 000,00	15 641 000,00	15 527 640,99	-	-	15 527 640,99	-	-	858 595,62	14 669 045,37	14 669 045,37
052 - FEDER	11 000 000,00	4 641 000,00	15 641 000,00	15 527 640,99	-	-	15 527 640,99	-	-	858 595,62	14 669 045,37	14 669 045,37
0580 - FEADER	-	-	-	-	-	-	-	-	-	-	-	-
Total général	2 864 488 000,00	79 041 000,00	2 943 529 000,00	2 842 664 745,05	-	-643 475,95	2 462 511 916,71	-	-3 270 488,14	352 532 230,28	2 489 489 038,82	2 106 709 198,29
				96,57 %						12,40 %	-	-

Situation des restes à mandater sur les autorisations d'engagement de l'exercice 2005

SECTEURS LOLF	SITUATION BUDGETAIRE			SITUATION DES AFFECTATIONS			SITUATION DES ENGAGEMENTS			SITUATION DES CREDITS DE PAIEMENTS		
	AE ouvertes au BP 2005	Mouvements	Total AE ouvertes	Total AE affectées	AE affectées non couvertes par des CP au 01/01/2024	AE caduques, clôturées en 2024	Total AE engagées	AE affectées et engagées non couvertes par des CP au 01/01/2024	AE caduques, clôturées en 2024	CP mandatés en 2024	AE affectées non couvertes par des CP au 31/12/2024	AE affectées et engagées non couvertes par des CP au 31/12/2024
AGRIM71	3 517 000,00	36 500,00	3 553 500,00	2 656 070,11	-	-	2 656 070,11	-	-	-	-	-
939	3 517 000,00	36 500,00	3 553 500,00	2 656 070,11	-	-	2 656 070,11	-	-	-	-	-
93	3 517 000,00	36 500,00	3 553 500,00	2 656 070,11	-	-	2 656 070,11	-	-	-	-	-
AIEM71	3 225 000,00	80 000,00	3 305 000,00	3 165 939,96	-	-	3 165 939,96	-	-	-	-	-
930	3 225 000,00	80 000,00	3 305 000,00	3 165 939,96	-	-	3 165 939,96	-	-	-	-	-
044	2 735 000,00	-	2 735 000,00	2 638 564,37	-	-	2 638 564,37	-	-	-	-	-
048	490 000,00	80 000,00	570 000,00	527 375,59	-	-	527 375,59	-	-	-	-	-
AMM71	23 789 000,00	2 000 000,00	25 789 000,00	21 152 638,54	-	-	21 152 638,54	-	-	-	-	-
935	23 789 000,00	2 000 000,00	25 789 000,00	21 152 638,54	-	-	21 152 638,54	-	-	-	-	-
50	21 872 000,00	2 000 000,00	23 872 000,00	19 980 323,72	-	-	19 980 323,72	-	-	-	-	-
52	1 917 000,00	-	1 917 000,00	1 172 314,82	-	-	1 172 314,82	-	-	-	-	-
CIM71	11 174 000,00	-330 104,00	10 843 896,00	7 990 824,91	-	-	7 990 824,91	-	-	-	-	-
930	2 000 000,00	-	2 000 000,00	602 224,72	-	-	602 224,72	-	-	-	-	-
021	2 000 000,00	-	2 000 000,00	602 224,72	-	-	602 224,72	-	-	-	-	-
934	600 000,00	-330 104,00	269 896,00	233 964,71	-	-	233 964,71	-	-	-	-	-
40	600 000,00	-330 104,00	269 896,00	233 964,71	-	-	233 964,71	-	-	-	-	-
935	8 574 000,00	-	8 574 000,00	7 154 635,48	-	-	7 154 635,48	-	-	-	-	-
51	8 574 000,00	-	8 574 000,00	7 154 635,48	-	-	7 154 635,48	-	-	-	-	-
COMM71	14 930 000,00	39 129,90	14 969 129,90	12 490 308,10	-	-	12 490 308,10	-	-	-	-	-
930	14 930 000,00	39 129,90	14 969 129,90	12 490 308,10	-	-	12 490 308,10	-	-	-	-	-
0202	14 930 000,00	39 129,90	14 969 129,90	12 490 308,10	-	-	12 490 308,10	-	-	-	-	-
CUM71	43 406 000,00	2 239 761,00	45 645 761,00	43 663 129,15	-	-	43 663 129,15	-	-	-	-	-
933	43 406 000,00	2 239 761,00	45 645 761,00	43 663 129,15	-	-	43 663 129,15	-	-	-	-	-
312	43 136 000,00	2 127 902,75	45 263 902,75	43 349 153,66	-	-	43 349 153,66	-	-	-	-	-
313	270 000,00	111 858,25	381 858,25	313 975,49	-	-	313 975,49	-	-	-	-	-
DEEEM71	37 227 000,00	-258 600,00	36 968 400,00	29 146 350,97	-	-	29 146 350,97	-	-	-	-	-
935	630 000,00	-	630 000,00	630 000,00	-	-	630 000,00	-	-	-	-	-
56	630 000,00	-	630 000,00	630 000,00	-	-	630 000,00	-	-	-	-	-
939	36 597 000,00	-258 600,00	36 338 400,00	28 516 350,97	-	-	28 516 350,97	-	-	-	-	-
91	22 251 000,00	-1 108 900,00	21 142 100,00	16 000 799,40	-	-	16 000 799,40	-	-	-	-	-
92	6 914 000,00	-322 100,00	6 591 900,00	6 123 789,03	-	-	6 123 789,03	-	-	-	-	-
94	7 432 000,00	1 172 400,00	8 604 400,00	6 391 762,54	-	-	6 391 762,54	-	-	-	-	-
DSSM71	13 425 000,00	85 704 711,80	99 129 711,80	93 988 606,14	-	-	93 988 606,14	-	-	-	-	-
931	-	1 699 048,80	1 699 048,80	-	-	-	-	-	-	-	-	-
13	-	1 699 048,80	1 699 048,80	-	-	-	-	-	-	-	-	-
934	13 425 000,00	84 005 663,00	97 430 663,00	93 988 606,14	-	-	93 988 606,14	-	-	-	-	-
40	2 205 000,00	351 607,80	2 556 607,80	1 811 330,44	-	-	1 811 330,44	-	-	-	-	-
41	5 904 000,00	53 213 364,60	59 117 364,60	59 816 516,76	-	-	59 816 516,76	-	-	-	-	-
42	5 316 000,00	30 440 690,60	35 756 690,60	32 360 758,94	-	-	32 360 758,94	-	-	-	-	-

SECTEURS LOLF	SITUATION BUDGETAIRE			SITUATION DES AFFECTATIONS			SITUATION DES ENGAGEMENTS			SITUATION DES CREDITS DE PAIEMENTS		
	AE ouvertes au BP 2005	Mouvements	Total AE ouvertes	Total AE affectées	AE affectées non couvertes par des CP au 01/01/2024	AE caduques, clôturées en 2024	Total AE engagées	AE affectées et engagées non couvertes par des CP au 01/01/2024	AE caduques, clôturées en 2024	CP mandatés en 2024	AE affectées non couvertes par des CP au 31/12/2024	AE affectées et engagées non couvertes par des CP au 31/12/2024
EAEM71	16 355 000,00	227 054,60	16 582 054,60	11 791 143,80	-	-	11 791 143,80	-	-	-	-	-
937	16 355 000,00	227 054,60	16 582 054,60	11 791 143,80	-	-	11 791 143,80	-	-	-	-	-
71	5 965 000,00	256 574,60	6 221 574,60	4 502 926,70	-	-	4 502 926,70	-	-	-	-	-
72	1 145 000,00	-	1 145 000,00	195 982,21	-	-	195 982,21	-	-	-	-	-
73	1 050 000,00	-	1 050 000,00	664 400,00	-	-	664 400,00	-	-	-	-	-
74	854 000,00	-	854 000,00	304 164,63	-	-	304 164,63	-	-	-	-	-
75	320 000,00	-	320 000,00	6 900,05	-	-	6 900,05	-	-	-	-	-
76	6 552 000,00	-	6 552 000,00	6 030 467,02	-	-	6 030 467,02	-	-	-	-	-
78	469 000,00	-29 520,00	439 480,00	86 303,19	-	-	86 303,19	-	-	-	-	-
939	-	-	-	-	-	-	-	-	-	-	-	-
93	-	-	-	-	-	-	-	-	-	-	-	-
ESEM71	172 500 000,00	-	172 500 000,00	57 942 672,60	-	-	57 942 672,60	-	-	-	-	-
932	172 500 000,00	-	172 500 000,00	57 942 672,60	-	-	57 942 672,60	-	-	-	-	-
222	113 340 000,00	279 444,98	113 619 444,98	13 184 531,70	-	-	13 184 531,70	-	-	-	-	-
223	20 500 000,00	357 768,66	20 857 768,66	20 857 768,66	-	-	20 857 768,66	-	-	-	-	-
224	13 640 000,00	-342 930,33	13 297 069,67	835 073,67	-	-	835 073,67	-	-	-	-	-
28	25 020 000,00	-294 283,31	24 725 716,69	23 065 298,57	-	-	23 065 298,57	-	-	-	-	-
ESUM71	6 433 000,00	-	6 433 000,00	5 391 725,63	-	-	5 391 725,63	-	-	-	-	-
932	6 433 000,00	-	6 433 000,00	5 391 725,63	-	-	5 391 725,63	-	-	-	-	-
23	6 433 000,00	-	6 433 000,00	5 391 725,63	-	-	5 391 725,63	-	-	-	-	-
FPA - Formation professionnelle, apprentissage et emploi	-	-	-	-	590 158,12	-590 158,12	-	590 158,12	-590 158,12	-	-	-
932 - Enseignement, formation professionnelle et apprentissage	-	-	-	-	590 158,12	-590 158,12	-	590 158,12	-590 158,12	-	-	-
26 - Apprentissage	-	-	-	-	590 158,12	-590 158,12	-	590 158,12	-590 158,12	-	-	-
FPAM71	500 879 426,32	3 474 429,97	504 353 856,29	470 895 099,92	-	-	470 895 099,92	-	-	-	-	-
931	498 979 426,32	3 474 429,97	502 453 856,29	469 654 556,96	-	-	469 654 556,96	-	-	-	-	-
10	7 975 000,00	-130 442,00	7 844 558,00	7 135 357,43	-	-	7 135 357,43	-	-	-	-	-
11	220 229 980,51	3 234 871,97	223 464 852,48	212 490 864,14	-	-	212 490 864,14	-	-	-	-	-
111	-	-	-	-	-	-	-	-	-	-	-	-
113	9 025 445,81	-	9 025 445,81	-	-	-	-	-	-	-	-	-
12	261 749 000,00	370 000,00	262 119 000,00	250 028 335,39	-	-	250 028 335,39	-	-	-	-	-
939	1 900 000,00	-	1 900 000,00	1 240 542,96	-	-	1 240 542,96	-	-	-	-	-
91	1 900 000,00	-	1 900 000,00	1 240 542,96	-	-	1 240 542,96	-	-	-	-	-
LOM71	1 740 000,00	-	1 740 000,00	1 479 576,00	-	-	1 479 576,00	-	-	-	-	-
935	1 740 000,00	-	1 740 000,00	1 479 576,00	-	-	1 479 576,00	-	-	-	-	-
54	1 740 000,00	-	1 740 000,00	1 479 576,00	-	-	1 479 576,00	-	-	-	-	-
MOM71	291 000,00	-225 566,59	65 433,41	15 000,00	-	-	15 000,00	-	-	-	-	-
937	291 000,00	-225 566,59	65 433,41	15 000,00	-	-	15 000,00	-	-	-	-	-
78	291 000,00	-225 566,59	65 433,41	15 000,00	-	-	15 000,00	-	-	-	-	-
PMGM71	43 654 000,00	-1 280 000,00	42 374 000,00	37 054 316,10	-	-	37 054 316,10	-	-	-	-	-
930	43 654 000,00	-1 280 000,00	42 374 000,00	37 054 316,10	-	-	37 054 316,10	-	-	-	-	-
0202	39 323 000,00	-1 280 000,00	38 043 000,00	32 949 265,98	-	-	32 949 265,98	-	-	-	-	-
021	3 756 000,00	-	3 756 000,00	3 771 257,28	-	-	3 771 257,28	-	-	-	-	-
022	575 000,00	-	575 000,00	333 792,84	-	-	333 792,84	-	-	-	-	-

SECTEURS LOLF	SITUATION BUDGETAIRE			SITUATION DES AFFECTATIONS			SITUATION DES ENGAGEMENTS			SITUATION DES CREDITS DE PAIEMENTS		
	AE ouvertes au BP 2005	Mouvements	Total AE ouvertes	Total AE affectées	AE affectées non couvertes par des CP au 01/01/2024	AE caduques, clôturées en 2024	Total AE engagées	AE affectées et engagées non couvertes par des CP au 01/01/2024	AE caduques, clôturées en 2024	CP mandatés en 2024	AE affectées non couvertes par des CP au 31/12/2024	AE affectées et engagées non couvertes par des CP au 31/12/2024
PRHM71	12 797 000,00	-200 000,00	12 597 000,00	1 529 820,60	-	-	1 529 820,60	-	-	-	-	-
930	12 797 000,00	-200 000,00	12 597 000,00	1 529 820,60	-	-	1 529 820,60	-	-	-	-	-
0201	-	-200 000,00	-200 000,00	-	-	-	-	-	-	-	-	-
0202	1 830 000,00	-	1 830 000,00	1 068 035,83	-	-	1 068 035,83	-	-	-	-	-
021	8 465 000,00	-	8 465 000,00	461 610,77	-	-	461 610,77	-	-	-	-	-
022	2 502 000,00	-	2 502 000,00	174,00	-	-	174,00	-	-	-	-	-
RINM71	18 286 000,00	222 100,00	18 508 100,00	15 828 410,27	-	-	15 828 410,27	-	-	-	-	-
939	18 286 000,00	222 100,00	18 508 100,00	15 828 410,27	-	-	15 828 410,27	-	-	-	-	-
92	18 286 000,00	222 100,00	18 508 100,00	15 828 410,27	-	-	15 828 410,27	-	-	-	-	-
RURM71	2 654 000,00	-	2 654 000,00	2 114 166,40	-	-	2 114 166,40	-	-	-	-	-
937	2 654 000,00	-	2 654 000,00	2 114 166,40	-	-	2 114 166,40	-	-	-	-	-
76	2 654 000,00	-	2 654 000,00	2 114 166,40	-	-	2 114 166,40	-	-	-	-	-
SEM71	2 635 000,00	-	2 635 000,00	2 318 893,12	-	-	2 318 893,12	-	-	-	-	-
932	435 000,00	-	435 000,00	118 956,28	-	-	118 956,28	-	-	-	-	-
27	435 000,00	-	435 000,00	118 956,28	-	-	118 956,28	-	-	-	-	-
935	2 200 000,00	-	2 200 000,00	2 199 936,84	-	-	2 199 936,84	-	-	-	-	-
57	2 200 000,00	-	2 200 000,00	2 199 936,84	-	-	2 199 936,84	-	-	-	-	-
SIM71	3 237 000,00	480 000,00	3 717 000,00	3 649 300,20	-	-	3 649 300,20	-	-	-	-	-
930	3 237 000,00	480 000,00	3 717 000,00	3 649 300,20	-	-	3 649 300,20	-	-	-	-	-
0202	3 237 000,00	480 000,00	3 717 000,00	3 649 300,20	-	-	3 649 300,20	-	-	-	-	-
SLM71	9 390 000,00	-	9 390 000,00	7 713 760,87	-	-	7 713 760,87	-	-	-	-	-
933	9 390 000,00	-	9 390 000,00	7 713 760,87	-	-	7 713 760,87	-	-	-	-	-
32	8 595 000,00	-30 900,00	8 564 100,00	7 092 566,90	-	-	7 092 566,90	-	-	-	-	-
33	795 000,00	30 900,00	825 900,00	621 193,97	-	-	621 193,97	-	-	-	-	-
TCM71	325 000 000,00	553 389,93	325 553 389,93	301 407 572,35	-	-	301 407 572,35	-	-	-	-	-
938	325 000 000,00	553 389,93	325 553 389,93	301 407 572,35	-	-	301 407 572,35	-	-	-	-	-
80	500 000,00	-	500 000,00	57 394,94	-	-	57 394,94	-	-	-	-	-
810	321 400 000,00	503 389,93	321 903 389,93	298 800 177,41	-	-	298 800 177,41	-	-	-	-	-
818	3 100 000,00	50 000,00	3 150 000,00	2 550 000,00	-	-	2 550 000,00	-	-	-	-	-
TOM71	10 627 000,00	-	10 627 000,00	10 207 605,01	-	-	10 207 605,01	-	-	-	-	-
939	10 627 000,00	-	10 627 000,00	10 207 605,01	-	-	10 207 605,01	-	-	-	-	-
95	10 627 000,00	-	10 627 000,00	10 207 605,01	-	-	10 207 605,01	-	-	-	-	-
UEM71	500 000,00	-70 000,00	430 000,00	428 632,41	-	-	428 632,41	-	-	-	-	-
930	500 000,00	-70 000,00	430 000,00	428 632,41	-	-	428 632,41	-	-	-	-	-
042	500 000,00	-70 000,00	430 000,00	428 632,41	-	-	428 632,41	-	-	-	-	-
Total général	1 277 671 426,32	92 692 806,61	1 370 364 232,93	1 144 021 563,16	590 158,12	-590 158,12	1 144 021 563,16	590 158,12	-590 158,12	-	-	-
				83,48 %						-	-100,00 %	-100,00 %

Situation des restes à mandater sur les autorisations d'engagement de l'exercice 2006

SECTEURS LOLF	SITUATION BUDGETAIRE			SITUATION DES AFFECTATIONS			SITUATION DES ENGAGEMENTS			SITUATION DES CREDITS DE PAIEMENTS		
	AE ouvertes au BP 2006	Mouvements	Total AE ouvertes	Total AE affectées	AE affectées non couvertes par des CP au 01/01/2024	AE caduques, clôturées en 2024	Total AE engagées	AE affectées et engagées non couvertes par des CP au 01/01/2024	AE caduques, clôturées en 2024	CP mandatés en 2024	AE affectées non couvertes par des CP au 31/12/2024	AE affectées et engagées non couvertes par des CP au 31/12/2024
AGRIM71	3 907 000,00	-	3 907 000,00	3 010 944,84	-	-	3 010 944,84	-	-	-	-	-
939	3 907 000,00	-	3 907 000,00	3 010 944,84	-	-	3 010 944,84	-	-	-	-	-
93	3 907 000,00	-	3 907 000,00	3 010 944,84	-	-	3 010 944,84	-	-	-	-	-
AIEM71	3 490 000,00	62 981,20	3 552 981,20	3 072 908,01	-	-	3 072 908,01	-	-	-	-	-
930	3 490 000,00	62 981,20	3 552 981,20	3 072 908,01	-	-	3 072 908,01	-	-	-	-	-
044	2 810 000,00	229 992,20	3 039 992,20	2 662 921,26	-	-	2 662 921,26	-	-	-	-	-
048	680 000,00	-167 011,00	512 989,00	409 986,75	-	-	409 986,75	-	-	-	-	-
AMM71	22 326 000,00	-350 000,00	21 976 000,00	20 185 097,37	-	-	20 185 097,37	-	-	-	-	-
935	22 326 000,00	-350 000,00	21 976 000,00	20 185 097,37	-	-	20 185 097,37	-	-	-	-	-
50	20 700 000,00	-350 000,00	20 350 000,00	18 899 356,61	-	-	18 899 356,61	-	-	-	-	-
52	1 626 000,00	-	1 626 000,00	1 285 740,76	-	-	1 285 740,76	-	-	-	-	-
CIM71	10 397 000,00	-	10 397 000,00	9 494 908,88	-	-	9 494 908,88	-	-	-	-	-
930	3 250 000,00	-	3 250 000,00	2 076 700,70	-	-	2 076 700,70	-	-	-	-	-
0202	500 000,00	-	500 000,00	309 107,43	-	-	309 107,43	-	-	-	-	-
021	2 750 000,00	-	2 750 000,00	1 767 593,27	-	-	1 767 593,27	-	-	-	-	-
934	450 000,00	-	450 000,00	259 694,50	-	-	259 694,50	-	-	-	-	-
40	450 000,00	-	450 000,00	259 694,50	-	-	259 694,50	-	-	-	-	-
935	6 697 000,00	-	6 697 000,00	7 158 513,68	-	-	7 158 513,68	-	-	-	-	-
51	6 697 000,00	-	6 697 000,00	7 158 513,68	-	-	7 158 513,68	-	-	-	-	-
COMM71	16 302 000,00	-	16 302 000,00	15 615 055,03	-	-	15 615 055,03	-	-	-	-	-
930	16 302 000,00	-	16 302 000,00	15 615 055,03	-	-	15 615 055,03	-	-	-	-	-
0202	16 302 000,00	-	16 302 000,00	15 615 055,03	-	-	15 615 055,03	-	-	-	-	-
CUM71	46 765 000,00	2 105 000,00	48 870 000,00	45 415 236,79	-	-	45 415 236,79	-	-	-	-	-
933	46 765 000,00	2 105 000,00	48 870 000,00	45 415 236,79	-	-	45 415 236,79	-	-	-	-	-
312	46 140 000,00	2 105 000,00	48 245 000,00	45 040 950,71	-	-	45 040 950,71	-	-	-	-	-
313	625 000,00	-	625 000,00	374 286,08	-	-	374 286,08	-	-	-	-	-
DEEEM71	41 170 000,00	-8 457,95	41 161 542,05	30 027 023,93	-	-	30 027 023,93	-	-	-	-	-
935	720 000,00	-	720 000,00	690 000,00	-	-	690 000,00	-	-	-	-	-
56	720 000,00	-	720 000,00	690 000,00	-	-	690 000,00	-	-	-	-	-
939	40 450 000,00	-8 457,95	40 441 542,05	29 337 023,93	-	-	29 337 023,93	-	-	-	-	-
91	23 216 000,00	9 318,73	23 225 318,73	18 556 462,21	-	-	18 556 462,21	-	-	-	-	-
92	8 570 000,00	-17 776,68	8 552 223,32	7 032 439,17	-	-	7 032 439,17	-	-	-	-	-
94	8 664 000,00	-	8 664 000,00	3 748 122,55	-	-	3 748 122,55	-	-	-	-	-
DSSM71	147 146 000,00	3 577 000,00	150 723 000,00	148 054 673,80	-	-	148 054 673,80	-	-	-	-	-
931	135 352 000,00	2 877 000,00	138 229 000,00	137 875 645,74	-	-	137 875 645,74	-	-	-	-	-
13	135 352 000,00	2 877 000,00	138 229 000,00	137 875 645,74	-	-	137 875 645,74	-	-	-	-	-
934	11 794 000,00	700 000,00	12 494 000,00	10 179 028,06	-	-	10 179 028,06	-	-	-	-	-
40	2 218 000,00	-	2 218 000,00	1 819 553,81	-	-	1 819 553,81	-	-	-	-	-
41	5 576 000,00	700 000,00	6 276 000,00	5 656 309,16	-	-	5 656 309,16	-	-	-	-	-
42	4 000 000,00	-	4 000 000,00	2 703 165,09	-	-	2 703 165,09	-	-	-	-	-

SECTEURS LOLF	SITUATION BUDGETAIRE			SITUATION DES AFFECTATIONS			SITUATION DES ENGAGEMENTS			SITUATION DES CREDITS DE PAIEMENTS		
	AE ouvertes au BP 2006	Mouvements	Total AE ouvertes	Total AE affectées	AE affectées non couvertes par des CP au 01/01/2024	AE caduques, clôturées en 2024	Total AE engagées	AE affectées et engagées non couvertes par des CP au 01/01/2024	AE caduques, clôturées en 2024	CP mandatés en 2024	AE affectées non couvertes par des CP au 31/12/2024	AE affectées et engagées non couvertes par des CP au 31/12/2024
EAEM71	18 662 000,00	-	18 662 000,00	13 579 901,37	-	-	13 579 901,37	-	-	-	-	-
937	18 662 000,00	-	18 662 000,00	13 579 901,37	-	-	13 579 901,37	-	-	-	-	-
71	6 683 000,00	-	6 683 000,00	5 224 708,36	-	-	5 224 708,36	-	-	-	-	-
72	1 250 000,00	-	1 250 000,00	540 410,89	-	-	540 410,89	-	-	-	-	-
73	1 456 000,00	-	1 456 000,00	650 000,00	-	-	650 000,00	-	-	-	-	-
74	800 000,00	-52 644,00	747 356,00	350 947,30	-	-	350 947,30	-	-	-	-	-
75	300 000,00	52 644,00	352 644,00	49 300,00	-	-	49 300,00	-	-	-	-	-
76	7 756 000,00	-	7 756 000,00	6 514 211,37	-	-	6 514 211,37	-	-	-	-	-
78	417 000,00	-	417 000,00	250 323,45	-	-	250 323,45	-	-	-	-	-
939	-	-	-	-	-	-	-	-	-	-	-	-
93	-	-	-	-	-	-	-	-	-	-	-	-
ESEM71	195 718 000,00	9 213 000,00	204 931 000,00	201 026 848,65	-	-	201 026 848,65	-	-	-	-	-
932	195 718 000,00	9 213 000,00	204 931 000,00	201 026 848,65	-	-	201 026 848,65	-	-	-	-	-
222	119 147 000,00	5 048 558,93	124 195 558,93	123 782 510,45	-	-	123 782 510,45	-	-	-	-	-
223	22 000 000,00	-745 625,84	21 254 374,16	21 254 374,16	-	-	21 254 374,16	-	-	-	-	-
224	13 541 000,00	244 895,83	13 785 895,83	13 785 893,86	-	-	13 785 893,86	-	-	-	-	-
28	41 030 000,00	4 665 171,08	45 695 171,08	42 204 070,18	-	-	42 204 070,18	-	-	-	-	-
ESUM71	9 794 000,00	-	9 794 000,00	8 432 987,96	-	-	8 432 987,96	-	-	-	-	-
932	9 794 000,00	-	9 794 000,00	8 432 987,96	-	-	8 432 987,96	-	-	-	-	-
23	9 794 000,00	-	9 794 000,00	8 432 987,96	-	-	8 432 987,96	-	-	-	-	-
FPA - Formation professionnelle, apprentissage et emploi	-	-	-	-	118 849,49	-118 849,49	-	118 849,49	-118 849,49	-	-	-
932 - Enseignement, formation professionnelle et apprentissage	-	-	-	-	118 849,49	-118 849,49	-	118 849,49	-118 849,49	-	-	-
26 - Apprentissage	-	-	-	-	118 849,49	-118 849,49	-	118 849,49	-118 849,49	-	-	-
FPAM71	559 352 413,04	30 700 681,27	590 053 094,31	524 611 786,80	-	-	524 611 786,80	-	-	-	-	-
931	529 898 413,04	30 710 000,00	560 608 413,04	513 242 354,51	-	-	513 242 354,51	-	-	-	-	-
10	9 828 000,00	-690 134,28	9 137 865,72	8 248 944,79	-	-	8 248 944,79	-	-	-	-	-
11	238 080 413,04	1 400 134,28	239 480 547,32	214 065 674,09	-	-	214 065 674,09	-	-	-	-	-
111	-	-	-	-	-	-	-	-	-	-	-	-
113	-	-	-	-	-	-	-	-	-	-	-	-
12	281 990 000,00	30 000 000,00	311 990 000,00	290 927 735,63	-	-	290 927 735,63	-	-	-	-	-
939	29 454 000,00	-9 318,73	29 444 681,27	11 369 432,29	-	-	11 369 432,29	-	-	-	-	-
91	29 454 000,00	-9 318,73	29 444 681,27	11 369 432,29	-	-	11 369 432,29	-	-	-	-	-
LOM71	3 740 000,00	-	3 740 000,00	2 057 416,00	-	-	2 057 416,00	-	-	-	-	-
935	3 740 000,00	-	3 740 000,00	2 057 416,00	-	-	2 057 416,00	-	-	-	-	-
50	2 000 000,00	-	2 000 000,00	322 200,00	-	-	322 200,00	-	-	-	-	-
54	1 740 000,00	-	1 740 000,00	1 735 216,00	-	-	1 735 216,00	-	-	-	-	-
MOM71	141 000,00	-	141 000,00	10 169,09	-	-	10 169,09	-	-	-	-	-
937	141 000,00	-	141 000,00	10 169,09	-	-	10 169,09	-	-	-	-	-
78	141 000,00	-	141 000,00	10 169,09	-	-	10 169,09	-	-	-	-	-
PMGM71	46 263 000,00	-30 000,00	46 233 000,00	40 798 969,00	-	-	40 798 969,00	-	-	-	-	-
930	46 263 000,00	-30 000,00	46 233 000,00	40 798 969,00	-	-	40 798 969,00	-	-	-	-	-
0202	41 932 000,00	-280 000,00	41 652 000,00	36 461 807,25	-	-	36 461 807,25	-	-	-	-	-
021	3 756 000,00	250 000,00	4 006 000,00	3 840 300,04	-	-	3 840 300,04	-	-	-	-	-
022	575 000,00	-	575 000,00	496 861,71	-	-	496 861,71	-	-	-	-	-

SECTEURS LOLF	SITUATION BUDGETAIRE			SITUATION DES AFFECTATIONS			SITUATION DES ENGAGEMENTS			SITUATION DES CREDITS DE PAIEMENTS		
	AE ouvertes au BP 2006	Mouvements	Total AE ouvertes	Total AE affectées	AE affectées non couvertes par des CP au 01/01/2024	AE caduques, clôturées en 2024	Total AE engagées	AE affectées et engagées non couvertes par des CP au 01/01/2024	AE caduques, clôturées en 2024	CP mandatés en 2024	AE affectées non couvertes par des CP au 31/12/2024	AE affectées et engagées non couvertes par des CP au 31/12/2024
PRHM71	3 329 000,00	30 000,00	3 359 000,00	1 683 527,38	-	-	1 683 527,38	-	-	-	-	-
930	2 514 000,00	30 000,00	2 544 000,00	1 683 527,38	-	-	1 683 527,38	-	-	-	-	-
0201	-	30 000,00	30 000,00	-	-	-	-	-	-	-	-	-
0202	1 571 000,00	-	1 571 000,00	1 249 682,83	-	-	1 249 682,83	-	-	-	-	-
021	770 000,00	-	770 000,00	415 368,13	-	-	415 368,13	-	-	-	-	-
022	173 000,00	-	173 000,00	18 476,42	-	-	18 476,42	-	-	-	-	-
932	815 000,00	-	815 000,00	-	-	-	-	-	-	-	-	-
222	815 000,00	-	815 000,00	-	-	-	-	-	-	-	-	-
PVM71	1 303 000,00	-	1 303 000,00	-	-	-	-	-	-	-	-	-
935	1 303 000,00	-	1 303 000,00	-	-	-	-	-	-	-	-	-
51	1 303 000,00	-	1 303 000,00	-	-	-	-	-	-	-	-	-
RINM71	27 000 000,00	17 776,68	27 017 776,68	21 515 897,95	-	-	21 515 897,95	-	-	-	-	-
939	27 000 000,00	17 776,68	27 017 776,68	21 515 897,95	-	-	21 515 897,95	-	-	-	-	-
92	27 000 000,00	17 776,68	27 017 776,68	21 515 897,95	-	-	21 515 897,95	-	-	-	-	-
RURM71	2 529 000,00	-	2 529 000,00	1 632 975,58	-	-	1 632 975,58	-	-	-	-	-
937	2 529 000,00	-	2 529 000,00	1 632 975,58	-	-	1 632 975,58	-	-	-	-	-
76	2 529 000,00	-	2 529 000,00	1 632 975,58	-	-	1 632 975,58	-	-	-	-	-
SEM71	2 925 000,00	-	2 925 000,00	3 028 575,75	-	-	3 028 575,75	-	-	-	-	-
932	135 000,00	-	135 000,00	91 237,55	-	-	91 237,55	-	-	-	-	-
27	135 000,00	-	135 000,00	91 237,55	-	-	91 237,55	-	-	-	-	-
935	2 790 000,00	-	2 790 000,00	2 937 338,20	-	-	2 937 338,20	-	-	-	-	-
57	2 790 000,00	-	2 790 000,00	2 937 338,20	-	-	2 937 338,20	-	-	-	-	-
SIM71	3 300 000,00	-	3 300 000,00	3 415 917,82	-	-	3 415 917,82	-	-	-	-	-
930	3 300 000,00	-	3 300 000,00	3 415 917,82	-	-	3 415 917,82	-	-	-	-	-
0202	3 300 000,00	-	3 300 000,00	3 415 917,82	-	-	3 415 917,82	-	-	-	-	-
SLM71	9 894 000,00	-	9 894 000,00	9 133 538,33	-	-	9 133 538,33	-	-	-	-	-
933	9 894 000,00	-	9 894 000,00	9 133 538,33	-	-	9 133 538,33	-	-	-	-	-
32	8 881 000,00	-	8 881 000,00	8 659 360,31	-	-	8 659 360,31	-	-	-	-	-
33	1 013 000,00	-	1 013 000,00	474 178,02	-	-	474 178,02	-	-	-	-	-
TCM71	567 740 000,00	-	567 740 000,00	482 109 750,00	-	-	482 109 750,00	-	-	-	-	-
938	567 740 000,00	-	567 740 000,00	482 109 750,00	-	-	482 109 750,00	-	-	-	-	-
80	500 000,00	803 440,00	1 303 440,00	50,00	-	-	50,00	-	-	-	-	-
810	563 240 000,00	-954 140,00	562 285 860,00	477 959 000,00	-	-	477 959 000,00	-	-	-	-	-
818	4 000 000,00	150 700,00	4 150 700,00	4 150 700,00	-	-	4 150 700,00	-	-	-	-	-
TOM71	16 150 000,00	-	16 150 000,00	16 225 234,71	-	-	16 225 234,71	-	-	-	-	-
939	16 150 000,00	-	16 150 000,00	16 225 234,71	-	-	16 225 234,71	-	-	-	-	-
95	16 150 000,00	-	16 150 000,00	16 225 234,71	-	-	16 225 234,71	-	-	-	-	-
UE - Fonds européens	-	-	-	-	19 672,10	-19 672,10	-	19 672,10	-19 672,10	-	-	-
930 - Services généraux	-	-	-	-	19 672,10	-19 672,10	-	19 672,10	-19 672,10	-	-	-
043 - Actions européennes	-	-	-	-	19 672,10	-19 672,10	-	19 672,10	-19 672,10	-	-	-
UEM71	600 000,00	-62 981,20	537 018,80	443 870,04	-	-	443 870,04	-	-	-	-	-
930	600 000,00	-62 981,20	537 018,80	443 870,04	-	-	443 870,04	-	-	-	-	-
042	600 000,00	-62 981,20	537 018,80	443 870,04	-	-	443 870,04	-	-	-	-	-
Total général	1 759 943 413,04	45 255 000,00	1 805 198 413,04	1 604 583 215,08	138 521,59	-138 521,59	1 604 583 215,08	138 521,59	-138 521,59	-	-	-
				88,89 %						-	-100,00 %	-100,00 %

Situation des restes à mandater sur les autorisations d'engagement de l'exercice 2007

SECTEURS LOLF	SITUATION BUDGETAIRE			SITUATION DES AFFECTATIONS			SITUATION DES ENGAGEMENTS			SITUATION DES CREDITS DE PAIEMENTS		
	AE ouvertes au BP 2007	Mouvements	Total AE ouvertes	Total AE affectées	AE affectées non couvertes par des CP au 01/01/2024	AE caduques, clôturées en 2024	Total AE engagées	AE affectées et engagées non couvertes par des CP au 01/01/2024	AE caduques, clôturées en 2024	CP mandatés en 2024	AE affectées non couvertes par des CP au 31/12/2024	AE affectées et engagées non couvertes par des CP au 31/12/2024
AGRIM71	4 902 000,00	-	4 902 000,00	3 699 161,64	-	-	3 699 161,64	-	-	-	-	-
939	4 902 000,00	-	4 902 000,00	3 699 161,64	-	-	3 699 161,64	-	-	-	-	-
93	4 902 000,00	-	4 902 000,00	3 699 161,64	-	-	3 699 161,64	-	-	-	-	-
AIEM71	3 794 000,00	-	3 794 000,00	3 258 303,77	-	-	3 258 303,77	-	-	-	-	-
930	3 794 000,00	-	3 794 000,00	3 258 303,77	-	-	3 258 303,77	-	-	-	-	-
044	2 875 000,00	96 300,00	2 971 300,00	2 649 240,55	-	-	2 649 240,55	-	-	-	-	-
048	919 000,00	-96 300,00	822 700,00	609 063,22	-	-	609 063,22	-	-	-	-	-
AMM71	23 271 000,00	-	23 271 000,00	21 953 261,46	-	-	21 953 261,46	-	-	-	-	-
935	23 271 000,00	-	23 271 000,00	21 953 261,46	-	-	21 953 261,46	-	-	-	-	-
50	21 450 000,00	-287 000,00	21 163 000,00	20 105 261,46	-	-	20 105 261,46	-	-	-	-	-
52	1 821 000,00	287 000,00	2 108 000,00	1 848 000,00	-	-	1 848 000,00	-	-	-	-	-
CIM71	14 190 000,00	192 213,46	14 382 213,46	9 376 891,46	-	-	9 376 891,46	-	-	-	-	-
930	4 140 000,00	-500 000,00	3 640 000,00	2 657 696,99	-	-	2 657 696,99	-	-	-	-	-
0202	500 000,00	-500 000,00	-	440 490,63	-	-	440 490,63	-	-	-	-	-
021	3 640 000,00	-	3 640 000,00	2 217 206,36	-	-	2 217 206,36	-	-	-	-	-
934	450 000,00	-	450 000,00	213 857,36	-	-	213 857,36	-	-	-	-	-
40	450 000,00	-	450 000,00	213 857,36	-	-	213 857,36	-	-	-	-	-
935	9 600 000,00	692 213,46	10 292 213,46	6 505 337,11	-	-	6 505 337,11	-	-	-	-	-
51	9 600 000,00	692 213,46	10 292 213,46	6 505 337,11	-	-	6 505 337,11	-	-	-	-	-
COMM71	15 124 000,00	500 000,00	15 624 000,00	14 636 765,47	-	-	14 636 765,47	-	-	-	-	-
930	15 124 000,00	500 000,00	15 624 000,00	14 636 765,47	-	-	14 636 765,47	-	-	-	-	-
0202	15 124 000,00	500 000,00	15 624 000,00	14 636 765,47	-	-	14 636 765,47	-	-	-	-	-
CUM71	52 992 000,00	2 135 000,00	55 127 000,00	52 553 315,12	-	-	52 553 315,12	-	-	-	-	-
933	52 992 000,00	2 135 000,00	55 127 000,00	52 553 315,12	-	-	52 553 315,12	-	-	-	-	-
312	52 163 000,00	2 135 000,00	54 298 000,00	52 038 990,54	-	-	52 038 990,54	-	-	-	-	-
313	829 000,00	-	829 000,00	514 324,58	-	-	514 324,58	-	-	-	-	-
DEEEM71	46 810 000,00	-105 334,84	46 704 665,16	25 557 908,66	-	-	25 557 908,66	-	-	-	-	-
935	1 220 000,00	-	1 220 000,00	947 899,07	-	-	947 899,07	-	-	-	-	-
56	1 220 000,00	-	1 220 000,00	947 899,07	-	-	947 899,07	-	-	-	-	-
939	45 590 000,00	-105 334,84	45 484 665,16	24 610 009,59	-	-	24 610 009,59	-	-	-	-	-
91	26 574 000,00	-45 334,84	26 528 665,16	17 349 896,74	-	-	17 349 896,74	-	-	-	-	-
92	8 605 000,00	-60 000,00	8 545 000,00	4 502 595,53	-	-	4 502 595,53	-	-	-	-	-
94	10 411 000,00	-	10 411 000,00	2 757 517,32	-	-	2 757 517,32	-	-	-	-	-
DSSM71	168 384 000,00	-255 000,00	168 129 000,00	165 607 284,73	-	-	165 607 284,73	-	-	-	-	-
931	156 225 000,00	-	156 225 000,00	154 939 407,34	-	-	154 939 407,34	-	-	-	-	-
13	156 225 000,00	-	156 225 000,00	154 939 407,34	-	-	154 939 407,34	-	-	-	-	-
934	12 159 000,00	-255 000,00	11 904 000,00	10 667 877,39	-	-	10 667 877,39	-	-	-	-	-
40	2 238 000,00	-255 000,00	1 983 000,00	1 796 231,16	-	-	1 796 231,16	-	-	-	-	-
41	5 686 000,00	-	5 686 000,00	5 103 238,35	-	-	5 103 238,35	-	-	-	-	-
42	4 235 000,00	-	4 235 000,00	3 768 407,88	-	-	3 768 407,88	-	-	-	-	-

SECTEURS LOLF	SITUATION BUDGETAIRE			SITUATION DES AFFECTATIONS			SITUATION DES ENGAGEMENTS			SITUATION DES CREDITS DE PAIEMENTS		
	AE ouvertes au BP 2007	Mouvements	Total AE ouvertes	Total AE affectées	AE affectées non couvertes par des CP au 01/01/2024	AE caduques, clôturées en 2024	Total AE engagées	AE affectées et engagées non couvertes par des CP au 01/01/2024	AE caduques, clôturées en 2024	CP mandatés en 2024	AE affectées non couvertes par des CP au 31/12/2024	AE affectées et engagées non couvertes par des CP au 31/12/2024
EAEM71	20 098 000,00	105 000,00	20 203 000,00	16 717 927,97	-	-	16 717 927,97	-	-	-	-	-
937	20 098 000,00	105 000,00	20 203 000,00	16 717 927,97	-	-	16 717 927,97	-	-	-	-	-
71	7 678 000,00	-496 774,00	7 181 226,00	5 282 425,27	-	-	5 282 425,27	-	-	-	-	-
72	1 250 000,00	601 774,00	1 851 774,00	1 638 049,82	-	-	1 638 049,82	-	-	-	-	-
73	1 550 000,00	-	1 550 000,00	1 082 149,29	-	-	1 082 149,29	-	-	-	-	-
74	520 000,00	-	520 000,00	429 410,27	-	-	429 410,27	-	-	-	-	-
75	300 000,00	150 012,60	450 012,60	356 333,80	-	-	356 333,80	-	-	-	-	-
76	8 411 000,00	-150 012,60	8 260 987,40	7 609 937,07	-	-	7 609 937,07	-	-	-	-	-
78	389 000,00	-	389 000,00	319 622,45	-	-	319 622,45	-	-	-	-	-
ESEM71	220 342 000,00	1 034 891,00	221 376 891,00	219 646 465,86	-	-	219 646 465,86	-	-	-	-	-
932	220 342 000,00	1 034 891,00	221 376 891,00	219 646 465,86	-	-	219 646 465,86	-	-	-	-	-
222	122 391 000,00	1 564 626,30	123 955 626,30	123 447 132,25	-	-	123 447 132,25	-	-	-	-	-
223	38 900 000,00	488 980,33	39 388 980,33	39 380 636,65	-	-	39 380 636,65	-	-	-	-	-
224	16 419 000,00	1 636 446,80	18 055 446,80	18 053 427,78	-	-	18 053 427,78	-	-	-	-	-
28	42 632 000,00	-2 655 162,43	39 976 837,57	38 765 269,18	-	-	38 765 269,18	-	-	-	-	-
ESUM71	12 852 000,00	-	12 852 000,00	11 109 219,05	-	-	11 109 219,05	-	-	-	-	-
932	12 852 000,00	-	12 852 000,00	11 109 219,05	-	-	11 109 219,05	-	-	-	-	-
23	12 852 000,00	-	12 852 000,00	11 109 219,05	-	-	11 109 219,05	-	-	-	-	-
FPAM71	644 555 112,56	-29 665,16	644 525 447,40	561 132 225,36	-	-	561 132 225,36	-	-	-	-	-
931	614 509 112,56	-	614 509 112,56	540 602 424,39	-	-	540 602 424,39	-	-	-	-	-
10	9 390 000,00	-	9 390 000,00	7 491 336,52	-	-	7 491 336,52	-	-	-	-	-
11	273 375 112,56	150 000,00	273 525 112,56	223 666 247,29	-	-	223 666 247,29	-	-	-	-	-
111	-	-	-	-	-	-	-	-	-	-	-	-
113	-	-	-	-	-	-	-	-	-	-	-	-
116	-	-	-	-	-	-	-	-	-	-	-	-
12	331 744 000,00	-150 000,00	331 594 000,00	309 444 840,58	-	-	309 444 840,58	-	-	-	-	-
939	30 046 000,00	-29 665,16	30 016 334,84	20 529 800,97	-	-	20 529 800,97	-	-	-	-	-
91	30 046 000,00	-29 665,16	30 016 334,84	20 529 800,97	-	-	20 529 800,97	-	-	-	-	-
LOM71	1 920 000,00	-	1 920 000,00	1 543 516,00	-	-	1 543 516,00	-	-	-	-	-
935	1 920 000,00	-	1 920 000,00	1 543 516,00	-	-	1 543 516,00	-	-	-	-	-
54	1 920 000,00	-	1 920 000,00	1 543 516,00	-	-	1 543 516,00	-	-	-	-	-
MOM71	300 000,00	-	300 000,00	13 173,68	-	-	13 173,68	-	-	-	-	-
937	300 000,00	-	300 000,00	13 173,68	-	-	13 173,68	-	-	-	-	-
78	300 000,00	-	300 000,00	13 173,68	-	-	13 173,68	-	-	-	-	-
PMGM71	45 858 000,00	-905 000,00	44 953 000,00	43 293 289,02	-	-	43 293 289,02	-	-	-	-	-
930	45 858 000,00	-905 000,00	44 953 000,00	43 293 289,02	-	-	43 293 289,02	-	-	-	-	-
0202	41 414 000,00	-950 000,00	40 464 000,00	38 923 640,83	-	-	38 923 640,83	-	-	-	-	-
021	3 869 000,00	45 000,00	3 914 000,00	3 860 297,56	-	-	3 860 297,56	-	-	-	-	-
022	575 000,00	-	575 000,00	509 350,63	-	-	509 350,63	-	-	-	-	-
PRHM71	2 760 000,00	-	2 760 000,00	1 845 052,20	-	-	1 845 052,20	-	-	-	-	-
930	2 366 000,00	-	2 366 000,00	1 718 138,96	-	-	1 718 138,96	-	-	-	-	-
0202	1 423 000,00	-	1 423 000,00	1 229 556,71	-	-	1 229 556,71	-	-	-	-	-
021	770 000,00	-	770 000,00	462 606,25	-	-	462 606,25	-	-	-	-	-
022	173 000,00	-	173 000,00	25 976,00	-	-	25 976,00	-	-	-	-	-
932	394 000,00	-	394 000,00	126 913,24	-	-	126 913,24	-	-	-	-	-
222	394 000,00	-	394 000,00	126 913,24	-	-	126 913,24	-	-	-	-	-
PVM71	500 000,00	-609 798,81	-109 798,81	-	-	-	-	-	-	-	-	-
935	500 000,00	-609 798,81	-109 798,81	-	-	-	-	-	-	-	-	-
51	500 000,00	-609 798,81	-109 798,81	-	-	-	-	-	-	-	-	-

SECTEURS LOLF	SITUATION BUDGETAIRE			SITUATION DES AFFECTATIONS			SITUATION DES ENGAGEMENTS			SITUATION DES CREDITS DE PAIEMENTS		
	AE ouvertes au BP 2007	Mouvements	Total AE ouvertes	Total AE affectées	AE affectées non couvertes par des CP au 01/01/2024	AE caduques, clôturées en 2024	Total AE engagées	AE affectées et engagées non couvertes par des CP au 01/01/2024	AE caduques, clôturées en 2024	CP mandatés en 2024	AE affectées non couvertes par des CP au 31/12/2024	AE affectées et engagées non couvertes par des CP au 31/12/2024
RINM71	32 250 000,00	-	32 250 000,00	25 307 521,65	-	-	25 307 521,65	-	-	-	-	-
939	32 250 000,00	-	32 250 000,00	25 307 521,65	-	-	25 307 521,65	-	-	-	-	-
92	32 250 000,00	-	32 250 000,00	25 307 521,65	-	-	25 307 521,65	-	-	-	-	-
RURM71	2 179 000,00	-	2 179 000,00	1 436 072,29	-	-	1 436 072,29	-	-	-	-	-
937	2 179 000,00	-	2 179 000,00	1 436 072,29	-	-	1 436 072,29	-	-	-	-	-
76	2 179 000,00	-	2 179 000,00	1 436 072,29	-	-	1 436 072,29	-	-	-	-	-
SEM71	2 790 000,00	-97 414,65	2 692 585,35	3 123 248,07	-	-	3 123 248,07	-	-	-	-	-
935	2 790 000,00	-97 414,65	2 692 585,35	3 123 248,07	-	-	3 123 248,07	-	-	-	-	-
57	2 790 000,00	-97 414,65	2 692 585,35	3 123 248,07	-	-	3 123 248,07	-	-	-	-	-
SIM71	3 810 000,00	950 000,00	4 760 000,00	4 522 691,65	-	-	4 522 691,65	-	-	-	-	-
930	3 810 000,00	950 000,00	4 760 000,00	4 522 691,65	-	-	4 522 691,65	-	-	-	-	-
0202	3 810 000,00	950 000,00	4 760 000,00	4 522 691,65	-	-	4 522 691,65	-	-	-	-	-
SLM71	9 926 000,00	447 000,00	10 373 000,00	9 193 846,55	-	-	9 193 846,55	-	-	-	-	-
933	9 926 000,00	447 000,00	10 373 000,00	9 193 846,55	-	-	9 193 846,55	-	-	-	-	-
32	8 565 000,00	447 000,00	9 012 000,00	8 656 337,55	-	-	8 656 337,55	-	-	-	-	-
33	1 361 000,00	-	1 361 000,00	537 509,00	-	-	537 509,00	-	-	-	-	-
TCM71	643 165 000,00	-	643 165 000,00	632 494 526,88	-	-	632 494 526,88	-	-	-	-	-
938	643 165 000,00	-	643 165 000,00	632 494 526,88	-	-	632 494 526,88	-	-	-	-	-
80	500 000,00	-150 000,00	350 000,00	286 910,00	-	-	286 910,00	-	-	-	-	-
810	635 965 000,00	150 000,00	636 115 000,00	628 463 345,11	-	-	628 463 345,11	-	-	-	-	-
818	6 700 000,00	-	6 700 000,00	3 744 271,77	-	-	3 744 271,77	-	-	-	-	-
TOM71	16 637 000,00	-	16 637 000,00	17 080 171,19	-	-	17 080 171,19	-	-	-	-	-
939	16 637 000,00	-	16 637 000,00	17 080 171,19	-	-	17 080 171,19	-	-	-	-	-
95	16 637 000,00	-	16 637 000,00	17 080 171,19	-	-	17 080 171,19	-	-	-	-	-
UE - Fonds européens	-	-	-	-	1 482,60	-1 482,60	-	1 482,60	-1 482,60	-	-	-
930 - Services généraux	-	-	-	-	1 482,60	-1 482,60	-	1 482,60	-1 482,60	-	-	-
043 - Actions européennes	-	-	-	-	1 482,60	-1 482,60	-	1 482,60	-1 482,60	-	-	-
UEM71	700 000,00	-	700 000,00	399 556,42	-	-	399 556,42	-	-	-	-	-
930	700 000,00	-	700 000,00	399 556,42	-	-	399 556,42	-	-	-	-	-
042	700 000,00	-	700 000,00	399 556,42	-	-	399 556,42	-	-	-	-	-
Total général	1 990 109 112,56	3 361 891,00	1 993 471 003,56	1 845 501 396,15	1 482,60	-1 482,60	1 845 501 396,15	1 482,60	-1 482,60	-	-	-
				92,58 %						-	-100,00 %	-100,00 %

Situation des restes à mandater sur les autorisations d'engagement de l'exercice 2008

SECTEURS LOLF	SITUATION BUDGETAIRE			SITUATION DES AFFECTATIONS			SITUATION DES ENGAGEMENTS			SITUATION DES CREDITS DE PAIEMENTS		
	AE ouvertes au BP 2008	Mouvements	Total AE ouvertes	Total AE affectées	AE affectées non couvertes par des CP au 01/01/2024	AE caduques, clôturées en 2024	Total AE engagées	AE affectées et engagées non couvertes par des CP au 01/01/2024	AE caduques, clôturées en 2024	CP mandatés en 2024	AE affectées non couvertes par des CP au 31/12/2024	AE affectées et engagées non couvertes par des CP au 31/12/2024
AGRIM71	5 420 000,00	-141 018,00	5 278 982,00	4 517 937,55	-	-	4 517 937,55	-	-	-	-	-
939	5 420 000,00	-141 018,00	5 278 982,00	4 517 937,55	-	-	4 517 937,55	-	-	-	-	-
93	5 420 000,00	-141 018,00	5 278 982,00	4 517 937,55	-	-	4 517 937,55	-	-	-	-	-
AIEM71	3 640 000,00	-	3 640 000,00	3 078 249,98	-	-	3 078 249,98	-	-	-	-	-
930	3 640 000,00	-	3 640 000,00	3 078 249,98	-	-	3 078 249,98	-	-	-	-	-
044	2 675 000,00	39 290,59	2 714 290,59	2 524 949,71	-	-	2 524 949,71	-	-	-	-	-
048	965 000,00	-39 290,59	925 709,41	553 300,27	-	-	553 300,27	-	-	-	-	-
AMM71	23 805 000,00	-	23 805 000,00	22 709 489,27	-	-	22 709 489,27	-	-	-	-	-
935	23 805 000,00	-	23 805 000,00	22 709 489,27	-	-	22 709 489,27	-	-	-	-	-
50	19 920 000,00	-	19 920 000,00	19 682 089,27	-	-	19 682 089,27	-	-	-	-	-
52	3 885 000,00	-	3 885 000,00	3 027 400,00	-	-	3 027 400,00	-	-	-	-	-
CIM71	13 855 000,00	-585 924,50	13 269 075,50	7 877 220,18	-	-	7 877 220,18	-	-	-	-	-
930	4 265 000,00	-500 000,00	3 765 000,00	3 164 527,69	-	-	3 164 527,69	-	-	-	-	-
0202	500 000,00	-500 000,00	-	349 690,39	-	-	349 690,39	-	-	-	-	-
021	3 765 000,00	-	3 765 000,00	2 814 837,30	-	-	2 814 837,30	-	-	-	-	-
934	450 000,00	-	450 000,00	411 191,00	-	-	411 191,00	-	-	-	-	-
40	450 000,00	-	450 000,00	411 191,00	-	-	411 191,00	-	-	-	-	-
935	9 140 000,00	-85 924,50	9 054 075,50	4 301 501,49	-	-	4 301 501,49	-	-	-	-	-
51	9 140 000,00	-85 924,50	9 054 075,50	4 301 501,49	-	-	4 301 501,49	-	-	-	-	-
COMM71	15 124 000,00	500 000,00	15 624 000,00	14 561 854,04	-	-	14 561 854,04	-	-	-	-	-
930	15 124 000,00	500 000,00	15 624 000,00	14 561 854,04	-	-	14 561 854,04	-	-	-	-	-
0202	15 124 000,00	500 000,00	15 624 000,00	14 561 854,04	-	-	14 561 854,04	-	-	-	-	-
CUM71	53 920 000,00	2 000 000,00	55 920 000,00	54 602 200,21	-	-	54 602 200,21	-	-	-	-	-
933	53 920 000,00	2 000 000,00	55 920 000,00	54 602 200,21	-	-	54 602 200,21	-	-	-	-	-
312	53 241 000,00	2 000 000,00	55 241 000,00	54 149 040,63	-	-	54 149 040,63	-	-	-	-	-
313	679 000,00	-	679 000,00	453 159,58	-	-	453 159,58	-	-	-	-	-
DEEEM71	45 970 000,00	-2 271 495,37	43 698 504,63	34 472 931,63	-	-	34 472 931,63	-	-	-	-	-
935	1 848 000,00	-	1 848 000,00	1 114 041,83	-	-	1 114 041,83	-	-	-	-	-
56	1 848 000,00	-	1 848 000,00	1 114 041,83	-	-	1 114 041,83	-	-	-	-	-
939	44 122 000,00	-2 271 495,37	41 850 504,63	33 358 889,80	-	-	33 358 889,80	-	-	-	-	-
91	25 427 000,00	-2 415 003,34	23 011 996,66	19 732 190,16	-	-	19 732 190,16	-	-	-	-	-
92	7 950 000,00	-	7 950 000,00	6 780 189,88	-	-	6 780 189,88	-	-	-	-	-
94	10 745 000,00	143 507,97	10 888 507,97	6 846 509,76	-	-	6 846 509,76	-	-	-	-	-
DSSM71	177 188 000,00	-	177 188 000,00	172 358 671,95	-	-	172 358 671,95	-	-	-	-	-
931	164 151 000,00	-	164 151 000,00	160 834 220,77	-	-	160 834 220,77	-	-	-	-	-
11	3 388 000,00	-	3 388 000,00	3 251 342,40	-	-	3 251 342,40	-	-	-	-	-
13	160 763 000,00	-	160 763 000,00	157 582 878,37	-	-	157 582 878,37	-	-	-	-	-
934	13 037 000,00	-	13 037 000,00	11 524 451,18	-	-	11 524 451,18	-	-	-	-	-
40	1 992 000,00	111 500,00	2 103 500,00	1 920 618,68	-	-	1 920 618,68	-	-	-	-	-
41	6 045 000,00	-80 000,00	5 965 000,00	5 690 061,22	-	-	5 690 061,22	-	-	-	-	-
42	5 000 000,00	-31 500,00	4 968 500,00	3 913 771,28	-	-	3 913 771,28	-	-	-	-	-

SECTEURS LOLF	SITUATION BUDGETAIRE			SITUATION DES AFFECTATIONS			SITUATION DES ENGAGEMENTS			SITUATION DES CREDITS DE PAIEMENTS		
	AE ouvertes au BP 2008	Mouvements	Total AE ouvertes	Total AE affectées	AE affectées non couvertes par des CP au 01/01/2024	AE caduques, clôturées en 2024	Total AE engagées	AE affectées et engagées non couvertes par des CP au 01/01/2024	AE caduques, clôturées en 2024	CP mandatés en 2024	AE affectées non couvertes par des CP au 31/12/2024	AE affectées et engagées non couvertes par des CP au 31/12/2024
EAEM71	25 438 000,00	-	25 438 000,00	21 904 721,82	-	-	21 904 721,82	-	-	-	-	-
937	25 438 000,00	-	25 438 000,00	21 904 721,82	-	-	21 904 721,82	-	-	-	-	-
71	7 210 000,00	-	7 210 000,00	5 580 238,34	-	-	5 580 238,34	-	-	-	-	-
72	1 700 000,00	-	1 700 000,00	1 321 325,20	-	-	1 321 325,20	-	-	-	-	-
73	1 500 000,00	-28 551,00	1 471 449,00	881 363,14	-	-	881 363,14	-	-	-	-	-
74	775 000,00	-	775 000,00	448 840,11	-	-	448 840,11	-	-	-	-	-
75	433 000,00	28 551,00	461 551,00	259 590,51	-	-	259 590,51	-	-	-	-	-
76	13 270 000,00	-	13 270 000,00	12 907 704,52	-	-	12 907 704,52	-	-	-	-	-
78	550 000,00	-	550 000,00	505 660,00	-	-	505 660,00	-	-	-	-	-
ESEM71	208 747 000,00	2 434 383,00	211 181 383,00	209 032 014,35	-	-	209 032 014,35	-	-	-	-	-
932	208 747 000,00	2 434 383,00	211 181 383,00	209 032 014,35	-	-	209 032 014,35	-	-	-	-	-
222	123 775 000,00	6 722 281,72	130 497 281,72	130 055 460,13	-	-	130 055 460,13	-	-	-	-	-
223	38 900 000,00	1 239 155,27	40 139 155,27	39 927 484,13	-	-	39 927 484,13	-	-	-	-	-
224	16 062 000,00	2 568 387,55	18 630 387,55	18 622 646,22	-	-	18 622 646,22	-	-	-	-	-
28	30 010 000,00	-8 095 441,54	21 914 558,46	20 426 423,87	-	-	20 426 423,87	-	-	-	-	-
ESUM71	13 300 000,00	-	13 300 000,00	11 560 637,36	-	-	11 560 637,36	-	-	-	-	-
932	13 300 000,00	-	13 300 000,00	11 560 637,36	-	-	11 560 637,36	-	-	-	-	-
23	13 300 000,00	-	13 300 000,00	11 560 637,36	-	-	11 560 637,36	-	-	-	-	-
FPA - Formation professionnelle, apprentissage et emploi	-	-	-	-	3 828,96	-3 828,96	-	3 828,96	-3 828,96	-	-	-
932 - Enseignement, formation professionnelle et apprentissage	-	-	-	-	3 828,96	-3 828,96	-	3 828,96	-3 828,96	-	-	-
201 - Services communs	-	-	-	-	3 828,96	-3 828,96	-	3 828,96	-3 828,96	-	-	-
FPAM71	657 993 383,09	3 483 491,37	661 476 874,46	600 772 988,52	-	-	600 772 988,52	-	-	-	-	-
931	622 462 383,09	560 978,00	623 023 361,09	562 633 119,65	-	-	562 633 119,65	-	-	-	-	-
10	7 966 000,00	63 836,50	8 029 836,50	7 414 707,44	-	-	7 414 707,44	-	-	-	-	-
11	263 513 024,73	560 978,00	264 074 002,73	250 657 342,49	-	-	250 657 342,49	-	-	-	-	-
111	-	-	-	-	-	-	-	-	-	-	-	-
113	263 358,36	-	263 358,36	-	-	-	-	-	-	-	-	-
12	350 720 000,00	-63 836,50	350 656 163,50	304 561 069,72	-	-	304 561 069,72	-	-	-	-	-
939	35 531 000,00	2 922 513,37	38 453 513,37	38 139 868,87	-	-	38 139 868,87	-	-	-	-	-
91	35 531 000,00	2 922 513,37	38 453 513,37	38 139 868,87	-	-	38 139 868,87	-	-	-	-	-
LOM71	1 950 000,00	-	1 950 000,00	1 378 941,40	-	-	1 378 941,40	-	-	-	-	-
935	1 950 000,00	-	1 950 000,00	1 378 941,40	-	-	1 378 941,40	-	-	-	-	-
50	100 000,00	-	100 000,00	7 100,00	-	-	7 100,00	-	-	-	-	-
54	1 850 000,00	-	1 850 000,00	1 371 841,40	-	-	1 371 841,40	-	-	-	-	-
MOM71	150 000,00	-	150 000,00	918,30	-	-	918,30	-	-	-	-	-
937	150 000,00	-	150 000,00	918,30	-	-	918,30	-	-	-	-	-
78	150 000,00	-	150 000,00	918,30	-	-	918,30	-	-	-	-	-
PMGM71	47 312 000,00	350 000,00	47 662 000,00	46 490 675,63	-	-	46 490 675,63	-	-	-	-	-
930	47 312 000,00	350 000,00	47 662 000,00	46 490 675,63	-	-	46 490 675,63	-	-	-	-	-
0202	42 753 000,00	350 000,00	43 103 000,00	42 341 962,27	-	-	42 341 962,27	-	-	-	-	-
021	3 899 000,00	-	3 899 000,00	3 734 013,87	-	-	3 734 013,87	-	-	-	-	-
022	660 000,00	-	660 000,00	414 699,49	-	-	414 699,49	-	-	-	-	-

SECTEURS LOLF	SITUATION BUDGETAIRE			SITUATION DES AFFECTATIONS			SITUATION DES ENGAGEMENTS			SITUATION DES CREDITS DE PAIEMENTS		
	AE ouvertes au BP 2008	Mouvements	Total AE ouvertes	Total AE affectées	AE affectées non couvertes par des CP au 01/01/2024	AE caduques, clôturées en 2024	Total AE engagées	AE affectées et engagées non couvertes par des CP au 01/01/2024	AE caduques, clôturées en 2024	CP mandatés en 2024	AE affectées non couvertes par des CP au 31/12/2024	AE affectées et engagées non couvertes par des CP au 31/12/2024
PRHM71	3 642 000,00	-350 000,00	3 292 000,00	2 798 934,17	-	-	2 798 934,17	-	-	-	-	-
930	3 262 000,00	-350 000,00	2 912 000,00	2 424 760,86	-	-	2 424 760,86	-	-	-	-	-
0202	2 319 000,00	-350 000,00	1 969 000,00	1 796 304,06	-	-	1 796 304,06	-	-	-	-	-
021	770 000,00	-	770 000,00	587 593,52	-	-	587 593,52	-	-	-	-	-
022	173 000,00	-	173 000,00	40 863,28	-	-	40 863,28	-	-	-	-	-
932	380 000,00	-	380 000,00	374 173,31	-	-	374 173,31	-	-	-	-	-
222	380 000,00	-	380 000,00	374 173,31	-	-	374 173,31	-	-	-	-	-
PVM71	800 000,00	15 161,00	815 161,00	3 090 232,06	-	-	3 090 232,06	-	-	-	-	-
935	800 000,00	15 161,00	815 161,00	3 090 232,06	-	-	3 090 232,06	-	-	-	-	-
51	800 000,00	15 161,00	815 161,00	3 090 232,06	-	-	3 090 232,06	-	-	-	-	-
RINM71	31 850 000,00	-	31 850 000,00	26 653 042,64	-	-	26 653 042,64	-	-	-	-	-
939	31 850 000,00	-	31 850 000,00	26 653 042,64	-	-	26 653 042,64	-	-	-	-	-
92	31 850 000,00	-	31 850 000,00	26 653 042,64	-	-	26 653 042,64	-	-	-	-	-
RURM71	4 050 000,00	-	4 050 000,00	3 515 075,67	-	-	3 515 075,67	-	-	-	-	-
937	4 050 000,00	-	4 050 000,00	3 515 075,67	-	-	3 515 075,67	-	-	-	-	-
76	4 050 000,00	-	4 050 000,00	3 515 075,67	-	-	3 515 075,67	-	-	-	-	-
SEM71	2 756 000,00	70 763,50	2 826 763,50	2 648 269,15	-	-	2 648 269,15	-	-	-	-	-
935	2 756 000,00	70 763,50	2 826 763,50	2 648 269,15	-	-	2 648 269,15	-	-	-	-	-
57	2 756 000,00	70 763,50	2 826 763,50	2 648 269,15	-	-	2 648 269,15	-	-	-	-	-
SIM71	4 117 000,00	-	4 117 000,00	4 086 502,73	-	-	4 086 502,73	-	-	-	-	-
930	4 117 000,00	-	4 117 000,00	4 086 502,73	-	-	4 086 502,73	-	-	-	-	-
0202	4 117 000,00	-	4 117 000,00	4 086 502,73	-	-	4 086 502,73	-	-	-	-	-
SLM71	9 585 000,00	-	9 585 000,00	8 662 734,94	-	-	8 662 734,94	-	-	-	-	-
933	9 585 000,00	-	9 585 000,00	8 662 734,94	-	-	8 662 734,94	-	-	-	-	-
32	8 115 000,00	75 000,00	8 190 000,00	7 971 752,63	-	-	7 971 752,63	-	-	-	-	-
33	1 470 000,00	-75 000,00	1 395 000,00	690 982,31	-	-	690 982,31	-	-	-	-	-
TCM71	677 415 000,00	-	677 415 000,00	654 577 124,16	-	-	654 577 124,16	-	-	-	-	-
938	677 415 000,00	-	677 415 000,00	654 577 124,16	-	-	654 577 124,16	-	-	-	-	-
80	770 000,00	54 052,00	824 052,00	433 170,29	-	-	433 170,29	-	-	-	-	-
810	667 645 000,00	-54 052,00	667 590 948,00	649 984 296,19	-	-	649 984 296,19	-	-	-	-	-
818	9 000 000,00	-	9 000 000,00	4 159 657,68	-	-	4 159 657,68	-	-	-	-	-
TOM71	23 675 000,00	-	23 675 000,00	24 123 133,43	-	-	24 123 133,43	-	-	-	-	-
939	23 675 000,00	-	23 675 000,00	24 123 133,43	-	-	24 123 133,43	-	-	-	-	-
95	23 675 000,00	-	23 675 000,00	24 123 133,43	-	-	24 123 133,43	-	-	-	-	-
UE - Fonds européens	-	-	-	-	23 721,89	-23 721,89	-	23 721,89	-23 721,89	-	-	-
930 - Services généraux	-	-	-	-	23 721,89	-23 721,89	-	23 721,89	-23 721,89	-	-	-
043 - Actions européennes	-	-	-	-	23 721,89	-23 721,89	-	23 721,89	-23 721,89	-	-	-
UEM71	1 200 000,00	-	1 200 000,00	942 759,61	-	-	942 759,61	-	-	-	-	-
930	1 200 000,00	-	1 200 000,00	942 759,61	-	-	942 759,61	-	-	-	-	-
042	1 200 000,00	-	1 200 000,00	942 759,61	-	-	942 759,61	-	-	-	-	-
Total général	2 052 902 383,09	5 505 361,00	2 058 407 744,09	1 936 417 260,75	27 550,85	-27 550,85	1 936 417 260,75	27 550,85	-27 550,85	-	-	-
				94,07 %						-	-100,00 %	-100,00 %

Situation des restes à mandater sur les autorisations d'engagement de l'exercice 2009

SECTEURS LOLF	SITUATION BUDGETAIRE			SITUATION DES AFFECTATIONS			SITUATION DES ENGAGEMENTS			SITUATION DES CREDITS DE PAIEMENTS		
	AE ouvertes au BP 2009	Mouvements	Total AE ouvertes	Total AE affectées	AE affectées non couvertes par des CP au 01/01/2024	AE caduques, clôturées en 2024	Total AE engagées	AE affectées et engagées non couvertes par des CP au 01/01/2024	AE caduques, clôturées en 2024	CP mandatés en 2024	AE affectées non couvertes par des CP au 31/12/2024	AE affectées et engagées non couvertes par des CP au 31/12/2024
AGRIM71	5 370 000,00	-	5 370 000,00	4 346 677,40	-	-	4 346 677,40	-	-	-	-	-
939	5 370 000,00	-	5 370 000,00	4 346 677,40	-	-	4 346 677,40	-	-	-	-	-
93	5 370 000,00	-	5 370 000,00	4 346 677,40	-	-	4 346 677,40	-	-	-	-	-
AIEM71	3 503 000,00	-321 187,00	3 181 813,00	2 692 677,62	-	-	2 692 677,62	-	-	-	-	-
930	3 503 000,00	-321 187,00	3 181 813,00	2 692 677,62	-	-	2 692 677,62	-	-	-	-	-
044	2 200 000,00	-	2 200 000,00	1 928 281,13	-	-	1 928 281,13	-	-	-	-	-
048	1 303 000,00	-321 187,00	981 813,00	764 396,49	-	-	764 396,49	-	-	-	-	-
AMM71	25 450 000,00	-	25 450 000,00	23 580 035,84	-	-	23 580 035,84	-	-	-	-	-
935	25 450 000,00	-	25 450 000,00	23 580 035,84	-	-	23 580 035,84	-	-	-	-	-
50	21 450 000,00	-	21 450 000,00	20 560 473,34	-	-	20 560 473,34	-	-	-	-	-
52	4 000 000,00	-	4 000 000,00	3 019 562,50	-	-	3 019 562,50	-	-	-	-	-
CIM71	15 040 000,00	-544 000,00	14 496 000,00	10 694 479,77	-	-	10 694 479,77	-	-	-	-	-
930	4 540 000,00	-544 000,00	3 996 000,00	3 087 298,36	-	-	3 087 298,36	-	-	-	-	-
0202	350 000,00	-350 000,00	-	465 712,43	-	-	465 712,43	-	-	-	-	-
021	4 190 000,00	-194 000,00	3 996 000,00	2 621 585,93	-	-	2 621 585,93	-	-	-	-	-
934	1 000 000,00	-	1 000 000,00	573 064,99	-	-	573 064,99	-	-	-	-	-
40	1 000 000,00	-	1 000 000,00	573 064,99	-	-	573 064,99	-	-	-	-	-
935	9 500 000,00	-	9 500 000,00	7 034 116,42	-	-	7 034 116,42	-	-	-	-	-
51	9 500 000,00	-	9 500 000,00	7 034 116,42	-	-	7 034 116,42	-	-	-	-	-
COMM71	13 900 000,00	434 000,00	14 334 000,00	13 158 548,84	-	-	13 158 548,84	-	-	-	-	-
930	13 900 000,00	434 000,00	14 334 000,00	13 158 548,84	-	-	13 158 548,84	-	-	-	-	-
0202	13 900 000,00	434 000,00	14 334 000,00	13 158 548,84	-	-	13 158 548,84	-	-	-	-	-
CUM71	55 060 000,00	2 010 000,00	57 070 000,00	54 731 141,78	-	-	54 731 141,78	-	-	-	-	-
933	55 060 000,00	2 010 000,00	57 070 000,00	54 731 141,78	-	-	54 731 141,78	-	-	-	-	-
312	54 381 000,00	2 000 000,00	56 381 000,00	54 166 330,74	-	-	54 166 330,74	-	-	-	-	-
313	679 000,00	10 000,00	689 000,00	564 811,04	-	-	564 811,04	-	-	-	-	-
DEEEM71	52 105 000,00	266 834,63	52 371 834,63	40 181 910,62	-	-	40 181 910,62	-	-	-	-	-
935	2 816 000,00	-	2 816 000,00	2 299 518,43	-	-	2 299 518,43	-	-	-	-	-
56	2 816 000,00	-	2 816 000,00	2 299 518,43	-	-	2 299 518,43	-	-	-	-	-
939	49 289 000,00	266 834,63	49 555 834,63	37 882 392,19	-	-	37 882 392,19	-	-	-	-	-
91	22 149 000,00	102 849,63	22 251 849,63	19 196 733,41	-	-	19 196 733,41	-	-	-	-	-
92	8 525 000,00	-	8 525 000,00	7 597 007,53	-	-	7 597 007,53	-	-	-	-	-
94	18 615 000,00	163 985,00	18 778 985,00	11 088 651,25	-	-	11 088 651,25	-	-	-	-	-
DSSM71	179 916 000,00	-	179 916 000,00	171 948 865,76	-	-	171 948 865,76	-	-	-	-	-
931	166 629 000,00	-	166 629 000,00	160 586 059,84	-	-	160 586 059,84	-	-	-	-	-
11	3 388 000,00	-	3 388 000,00	2 160 118,00	-	-	2 160 118,00	-	-	-	-	-
13	163 241 000,00	-	163 241 000,00	158 425 941,84	-	-	158 425 941,84	-	-	-	-	-
934	13 287 000,00	-	13 287 000,00	11 362 805,92	-	-	11 362 805,92	-	-	-	-	-
40	1 942 000,00	155 825,00	2 097 825,00	1 837 039,64	-	-	1 837 039,64	-	-	-	-	-
41	6 447 000,00	-	6 447 000,00	5 950 888,26	-	-	5 950 888,26	-	-	-	-	-
42	4 898 000,00	-155 825,00	4 742 175,00	3 574 878,02	-	-	3 574 878,02	-	-	-	-	-

SECTEURS LOLF	SITUATION BUDGETAIRE			SITUATION DES AFFECTATIONS			SITUATION DES ENGAGEMENTS			SITUATION DES CREDITS DE PAIEMENTS		
	AE ouvertes au BP 2009	Mouvements	Total AE ouvertes	Total AE affectées	AE affectées non couvertes par des CP au 01/01/2024	AE caduques, clôturées en 2024	Total AE engagées	AE affectées et engagées non couvertes par des CP au 01/01/2024	AE caduques, clôturées en 2024	CP mandatés en 2024	AE affectées non couvertes par des CP au 31/12/2024	AE affectées et engagées non couvertes par des CP au 31/12/2024
EAEM71	27 279 000,00	-	27 279 000,00	24 603 736,46	-	-	24 603 736,46	-	-	-	-	-
937	27 279 000,00	-	27 279 000,00	24 603 736,46	-	-	24 603 736,46	-	-	-	-	-
71	6 510 000,00	-9 738,80	6 500 261,20	5 575 487,42	-	-	5 575 487,42	-	-	-	-	-
72	1 750 000,00	-	1 750 000,00	1 520 637,58	-	-	1 520 637,58	-	-	-	-	-
73	1 554 000,00	-57 812,52	1 496 187,48	1 037 800,08	-	-	1 037 800,08	-	-	-	-	-
74	535 000,00	16 151,32	551 151,32	495 009,82	-	-	495 009,82	-	-	-	-	-
75	540 000,00	51 400,00	591 400,00	386 489,24	-	-	386 489,24	-	-	-	-	-
76	15 640 000,00	-	15 640 000,00	14 884 312,32	-	-	14 884 312,32	-	-	-	-	-
78	750 000,00	-	750 000,00	704 000,00	-	-	704 000,00	-	-	-	-	-
ESEM71	219 788 000,00	-	219 788 000,00	211 317 891,06	-	-	211 317 891,06	-	-	-	-	-
932	219 788 000,00	-	219 788 000,00	211 317 891,06	-	-	211 317 891,06	-	-	-	-	-
222	127 865 000,00	1 367 714,20	129 232 714,20	129 010 417,28	-	-	129 010 417,28	-	-	-	-	-
223	39 990 000,00	1 682 488,60	41 672 488,60	41 672 487,66	-	-	41 672 487,66	-	-	-	-	-
224	18 033 000,00	392 059,00	18 425 059,00	18 401 988,80	-	-	18 401 988,80	-	-	-	-	-
28	33 900 000,00	-3 442 261,80	30 457 738,20	22 232 997,32	-	-	22 232 997,32	-	-	-	-	-
ESUM71	13 080 000,00	-	13 080 000,00	11 284 248,71	-	-	11 284 248,71	-	-	-	-	-
932	13 080 000,00	-	13 080 000,00	11 284 248,71	-	-	11 284 248,71	-	-	-	-	-
23	13 080 000,00	-	13 080 000,00	11 284 248,71	-	-	11 284 248,71	-	-	-	-	-
FPAM71	674 960 799,71	-266 834,63	674 693 965,08	576 113 967,53	-	-	576 113 967,53	-	-	-	-	-
931	620 909 799,71	-	620 909 799,71	527 705 056,88	-	-	527 705 056,88	-	-	-	-	-
10	8 203 000,00	200 000,00	8 403 000,00	7 658 382,54	-	-	7 658 382,54	-	-	-	-	-
11	260 228 799,71	4 451 852,00	264 680 651,71	254 522 302,83	-	-	254 522 302,83	-	-	-	-	-
111	-	-	-	-	-	-	-	-	-	-	-	-
113	-	-	-	-	-	-	-	-	-	-	-	-
12	352 478 000,00	-4 651 852,00	347 826 148,00	265 524 371,51	-	-	265 524 371,51	-	-	-	-	-
939	54 051 000,00	-266 834,63	53 784 165,37	48 408 910,65	-	-	48 408 910,65	-	-	-	-	-
91	54 051 000,00	-266 834,63	53 784 165,37	48 408 910,65	-	-	48 408 910,65	-	-	-	-	-
LOM71	1 790 000,00	-	1 790 000,00	1 253 641,60	-	-	1 253 641,60	-	-	-	-	-
935	1 790 000,00	-	1 790 000,00	1 253 641,60	-	-	1 253 641,60	-	-	-	-	-
50	-	-	-	-	-	-	-	-	-	-	-	-
54	1 790 000,00	-	1 790 000,00	1 253 641,60	-	-	1 253 641,60	-	-	-	-	-
MOM71	50 000,00	-	50 000,00	18 887,59	-	-	18 887,59	-	-	-	-	-
937	50 000,00	-	50 000,00	18 887,59	-	-	18 887,59	-	-	-	-	-
78	50 000,00	-	50 000,00	18 887,59	-	-	18 887,59	-	-	-	-	-
PMGM71	49 358 000,00	-943 000,00	48 415 000,00	47 922 585,73	-	-	47 922 585,73	-	-	-	-	-
930	49 358 000,00	-943 000,00	48 415 000,00	47 922 585,73	-	-	47 922 585,73	-	-	-	-	-
0202	44 883 000,00	-943 000,00	43 940 000,00	43 859 987,37	-	-	43 859 987,37	-	-	-	-	-
021	3 915 000,00	-	3 915 000,00	3 584 364,84	-	-	3 584 364,84	-	-	-	-	-
022	560 000,00	-	560 000,00	478 233,52	-	-	478 233,52	-	-	-	-	-
PRHM71	3 258 000,00	-	3 258 000,00	2 844 450,84	-	-	2 844 450,84	-	-	-	-	-
930	2 943 000,00	-	2 943 000,00	2 532 245,75	-	-	2 532 245,75	-	-	-	-	-
0202	2 000 000,00	113 000,00	2 113 000,00	1 946 389,99	-	-	1 946 389,99	-	-	-	-	-
021	770 000,00	-	770 000,00	530 365,76	-	-	530 365,76	-	-	-	-	-
022	173 000,00	-113 000,00	60 000,00	55 490,00	-	-	55 490,00	-	-	-	-	-
932	315 000,00	-	315 000,00	312 205,09	-	-	312 205,09	-	-	-	-	-
222	315 000,00	-	315 000,00	312 205,09	-	-	312 205,09	-	-	-	-	-
PVM71	100 000,00	-	100 000,00	36 720,00	-	-	36 720,00	-	-	-	-	-
935	100 000,00	-	100 000,00	36 720,00	-	-	36 720,00	-	-	-	-	-
51	100 000,00	-	100 000,00	36 720,00	-	-	36 720,00	-	-	-	-	-

SECTEURS LOLF	SITUATION BUDGETAIRE			SITUATION DES AFFECTATIONS			SITUATION DES ENGAGEMENTS			SITUATION DES CREDITS DE PAIEMENTS		
	AE ouvertes au BP 2009	Mouvements	Total AE ouvertes	Total AE affectées	AE affectées non couvertes par des CP au 01/01/2024	AE caduques, clôturées en 2024	Total AE engagées	AE affectées et engagées non couvertes par des CP au 01/01/2024	AE caduques, clôturées en 2024	CP mandatés en 2024	AE affectées non couvertes par des CP au 31/12/2024	AE affectées et engagées non couvertes par des CP au 31/12/2024
RINM71	31 805 000,00	-	31 805 000,00	26 358 466,44	-	-	26 358 466,44	-	-	-	-	-
939	31 805 000,00	-	31 805 000,00	26 358 466,44	-	-	26 358 466,44	-	-	-	-	-
92	31 805 000,00	-	31 805 000,00	26 358 466,44	-	-	26 358 466,44	-	-	-	-	-
RURM71	3 997 000,00	-	3 997 000,00	3 618 310,43	-	-	3 618 310,43	-	-	-	-	-
937	3 997 000,00	-	3 997 000,00	3 618 310,43	-	-	3 618 310,43	-	-	-	-	-
76	3 997 000,00	-	3 997 000,00	3 618 310,43	-	-	3 618 310,43	-	-	-	-	-
SEM71	3 248 000,00	-	3 248 000,00	2 997 573,35	-	-	2 997 573,35	-	-	-	-	-
932	487 000,00	-	487 000,00	487 000,00	-	-	487 000,00	-	-	-	-	-
27	487 000,00	-	487 000,00	487 000,00	-	-	487 000,00	-	-	-	-	-
935	2 761 000,00	-	2 761 000,00	2 510 573,35	-	-	2 510 573,35	-	-	-	-	-
57	2 761 000,00	-	2 761 000,00	2 510 573,35	-	-	2 510 573,35	-	-	-	-	-
SIM71	4 893 000,00	1 553 000,00	6 446 000,00	5 284 847,64	-	-	5 284 847,64	-	-	-	-	-
930	4 893 000,00	1 553 000,00	6 446 000,00	5 284 847,64	-	-	5 284 847,64	-	-	-	-	-
0202	4 893 000,00	1 553 000,00	6 446 000,00	5 284 847,64	-	-	5 284 847,64	-	-	-	-	-
SLM71	9 469 000,00	-	9 469 000,00	8 132 204,33	-	-	8 132 204,33	-	-	-	-	-
933	9 469 000,00	-	9 469 000,00	8 132 204,33	-	-	8 132 204,33	-	-	-	-	-
32	8 059 000,00	-	8 059 000,00	7 553 647,04	-	-	7 553 647,04	-	-	-	-	-
33	1 410 000,00	-	1 410 000,00	578 557,29	-	-	578 557,29	-	-	-	-	-
TCM71	693 355 000,00	-	693 355 000,00	686 415 078,01	-	-	686 415 078,01	-	-	-	-	-
938	693 355 000,00	-	693 355 000,00	686 415 078,01	-	-	686 415 078,01	-	-	-	-	-
80	1 000 000,00	-	1 000 000,00	53 779,26	-	-	53 779,26	-	-	-	-	-
810	683 355 000,00	-	683 355 000,00	679 822 006,58	-	-	679 822 006,58	-	-	-	-	-
818	9 000 000,00	-	9 000 000,00	6 539 292,17	-	-	6 539 292,17	-	-	-	-	-
TOM71	24 583 000,00	-	24 583 000,00	25 015 764,27	-	-	25 015 764,27	-	-	-	-	-
939	24 583 000,00	-	24 583 000,00	25 015 764,27	-	-	25 015 764,27	-	-	-	-	-
95	24 583 000,00	-	24 583 000,00	25 015 764,27	-	-	25 015 764,27	-	-	-	-	-
UE - Fonds européens	-	-	-	-	294 569,98	-294 569,98	-	294 569,98	-294 569,98	-	-	-
930 - Services généraux	-	-	-	-	294 569,98	-294 569,98	-	294 569,98	-294 569,98	-	-	-
043 - Actions européennes	-	-	-	-	294 569,98	-294 569,98	-	294 569,98	-294 569,98	-	-	-
UEM71	1 200 000,00	-178 813,00	1 021 187,00	678 238,74	-	-	678 238,74	-	-	-	-	-
930	1 200 000,00	-178 813,00	1 021 187,00	678 238,74	-	-	678 238,74	-	-	-	-	-
042	1 200 000,00	-178 813,00	1 021 187,00	678 238,74	-	-	678 238,74	-	-	-	-	-
Total général	2 112 557 799,71	2 010 000,00	2 114 567 799,71	1 955 230 950,36	294 569,98	-294 569,98	1 955 230 950,36	294 569,98	-294 569,98	-	-	-
				92,46 %						-	-100,00 %	-100,00 %

Situation des restes à mandater sur les autorisations d'engagement de l'exercice 2010

SECTEURS LOLF	SITUATION BUDGETAIRE			SITUATION DES AFFECTATIONS			SITUATION DES ENGAGEMENTS			SITUATION DES CREDITS DE PAIEMENTS		
	AE ouvertes au BP 2010	Mouvements	Total AE ouvertes	Total AE affectées	AE affectées non couvertes par des CP au 01/01/2024	AE caduques, clôturées en 2024	Total AE engagées	AE affectées et engagées non couvertes par des CP au 01/01/2024	AE caduques, clôturées en 2024	CP mandatés en 2024	AE affectées non couvertes par des CP au 31/12/2024	AE affectées et engagées non couvertes par des CP au 31/12/2024
AGRIM71	5 490 000,00	-	5 490 000,00	4 885 991,08	-	-	4 885 991,08	-	-	-	-	-
939	5 490 000,00	-	5 490 000,00	4 885 991,08	-	-	4 885 991,08	-	-	-	-	-
93	5 490 000,00	-	5 490 000,00	4 885 991,08	-	-	4 885 991,08	-	-	-	-	-
AIEM71	3 910 000,00	-	3 910 000,00	2 943 166,39	-	-	2 943 166,39	-	-	-	-	-
930	3 910 000,00	-	3 910 000,00	2 943 166,39	-	-	2 943 166,39	-	-	-	-	-
044	2 360 000,00	-	2 360 000,00	2 081 554,18	-	-	2 081 554,18	-	-	-	-	-
048	1 550 000,00	-	1 550 000,00	861 612,21	-	-	861 612,21	-	-	-	-	-
AMM71	23 924 000,00	-	23 924 000,00	19 781 421,95	-	-	19 781 421,95	-	-	-	-	-
935	23 924 000,00	-	23 924 000,00	19 781 421,95	-	-	19 781 421,95	-	-	-	-	-
50	20 714 000,00	-70 000,00	20 644 000,00	19 678 120,86	-	-	19 678 120,86	-	-	-	-	-
52	3 210 000,00	70 000,00	3 280 000,00	103 301,09	-	-	103 301,09	-	-	-	-	-
CIM71	14 800 000,00	-	14 800 000,00	10 158 887,62	-	-	10 158 887,62	-	-	-	-	-
930	4 500 000,00	-	4 500 000,00	3 055 100,22	-	-	3 055 100,22	-	-	-	-	-
0202	300 000,00	-	300 000,00	185 493,08	-	-	185 493,08	-	-	-	-	-
021	4 200 000,00	-	4 200 000,00	2 869 607,14	-	-	2 869 607,14	-	-	-	-	-
934	1 000 000,00	-	1 000 000,00	581 275,61	-	-	581 275,61	-	-	-	-	-
40	1 000 000,00	-	1 000 000,00	581 275,61	-	-	581 275,61	-	-	-	-	-
935	9 300 000,00	-	9 300 000,00	6 522 511,79	-	-	6 522 511,79	-	-	-	-	-
51	9 300 000,00	-	9 300 000,00	6 522 511,79	-	-	6 522 511,79	-	-	-	-	-
COMM71	13 900 000,00	-	13 900 000,00	11 484 062,50	-	-	11 484 062,50	-	-	-	-	-
930	13 900 000,00	-	13 900 000,00	11 484 062,50	-	-	11 484 062,50	-	-	-	-	-
0202	13 900 000,00	-	13 900 000,00	11 484 062,50	-	-	11 484 062,50	-	-	-	-	-
CUM71	56 089 000,00	2 000 000,00	58 089 000,00	55 421 456,21	-	-	55 421 456,21	-	-	-	-	-
933	56 089 000,00	2 000 000,00	58 089 000,00	55 421 456,21	-	-	55 421 456,21	-	-	-	-	-
312	55 525 000,00	2 000 000,00	57 525 000,00	54 878 936,03	-	-	54 878 936,03	-	-	-	-	-
313	564 000,00	-	564 000,00	542 520,18	-	-	542 520,18	-	-	-	-	-
DEEEM71	53 397 000,00	-	53 397 000,00	39 318 008,18	-	-	39 318 008,18	-	-	-	-	-
935	2 572 000,00	-	2 572 000,00	1 476 220,47	-	-	1 476 220,47	-	-	-	-	-
56	2 572 000,00	-	2 572 000,00	1 476 220,47	-	-	1 476 220,47	-	-	-	-	-
939	50 825 000,00	-	50 825 000,00	37 841 787,71	-	-	37 841 787,71	-	-	-	-	-
91	25 800 000,00	-	25 800 000,00	21 175 139,86	-	-	21 175 139,86	-	-	-	-	-
92	9 225 000,00	-	9 225 000,00	8 195 979,94	-	-	8 195 979,94	-	-	-	-	-
94	15 800 000,00	-	15 800 000,00	8 470 667,91	-	-	8 470 667,91	-	-	-	-	-
DSSM71	178 305 000,00	-	178 305 000,00	171 673 580,71	-	-	171 673 580,71	-	-	-	-	-
931	166 910 000,00	-	166 910 000,00	161 622 486,91	-	-	161 622 486,91	-	-	-	-	-
11	3 388 000,00	-	3 388 000,00	3 296 045,00	-	-	3 296 045,00	-	-	-	-	-
13	163 522 000,00	-	163 522 000,00	158 326 441,91	-	-	158 326 441,91	-	-	-	-	-
934	11 395 000,00	-	11 395 000,00	10 051 093,80	-	-	10 051 093,80	-	-	-	-	-
40	1 852 000,00	44 296,00	1 896 296,00	1 699 425,84	-	-	1 699 425,84	-	-	-	-	-
41	6 037 000,00	-	6 037 000,00	5 445 431,44	-	-	5 445 431,44	-	-	-	-	-
42	3 506 000,00	-44 296,00	3 461 704,00	2 906 236,52	-	-	2 906 236,52	-	-	-	-	-

SECTEURS LOLF	SITUATION BUDGETAIRE			SITUATION DES AFFECTATIONS			SITUATION DES ENGAGEMENTS			SITUATION DES CREDITS DE PAIEMENTS		
	AE ouvertes au BP 2010	Mouvements	Total AE ouvertes	Total AE affectées	AE affectées non couvertes par des CP au 01/01/2024	AE caduques, clôturées en 2024	Total AE engagées	AE affectées et engagées non couvertes par des CP au 01/01/2024	AE caduques, clôturées en 2024	CP mandatés en 2024	AE affectées non couvertes par des CP au 31/12/2024	AE affectées et engagées non couvertes par des CP au 31/12/2024
EAEM71	27 140 000,00	-	27 140 000,00	24 267 016,31	-	-	24 267 016,31	-	-	-	-	-
937	27 140 000,00	-	27 140 000,00	24 267 016,31	-	-	24 267 016,31	-	-	-	-	-
71	6 275 000,00	166 201,67	6 441 201,67	5 825 988,75	-	-	5 825 988,75	-	-	-	-	-
72	2 750 000,00	-	2 750 000,00	2 312 707,40	-	-	2 312 707,40	-	-	-	-	-
73	1 130 000,00	-44 775,12	1 085 224,88	869 532,16	-	-	869 532,16	-	-	-	-	-
74	565 000,00	44 775,12	609 775,12	550 278,62	-	-	550 278,62	-	-	-	-	-
75	480 000,00	-89 105,00	390 895,00	472 142,36	-	-	472 142,36	-	-	-	-	-
76	15 240 000,00	-77 096,67	15 162 903,33	13 568 567,02	-	-	13 568 567,02	-	-	-	-	-
78	700 000,00	-	700 000,00	667 800,00	-	-	667 800,00	-	-	-	-	-
ESEM71	211 661 000,00	813 068,00	212 474 068,00	221 402 344,17	-	-	221 402 344,17	-	-	-	-	-
932	211 661 000,00	813 068,00	212 474 068,00	221 402 344,17	-	-	221 402 344,17	-	-	-	-	-
222	126 737 000,00	2 064 307,00	128 801 307,00	128 540 941,97	-	-	128 540 941,97	-	-	-	-	-
223	41 749 000,00	410 834,37	42 159 834,37	42 159 834,37	-	-	42 159 834,37	-	-	-	-	-
224	17 059 000,00	-291 307,00	16 767 693,00	16 725 344,62	-	-	16 725 344,62	-	-	-	-	-
28	26 116 000,00	-1 370 766,37	24 745 233,63	33 976 223,21	-	-	33 976 223,21	-	-	-	-	-
ESUM71	12 207 000,00	-253 068,00	11 953 932,00	9 606 648,73	-	-	9 606 648,73	-	-	-	-	-
932	12 207 000,00	-253 068,00	11 953 932,00	9 606 648,73	-	-	9 606 648,73	-	-	-	-	-
23	12 207 000,00	-253 068,00	11 953 932,00	9 606 648,73	-	-	9 606 648,73	-	-	-	-	-
FPAM71	695 158 000,00	-560 000,00	694 598 000,00	597 357 407,38	-	-	597 357 407,38	-	-	-	-	-
931	646 737 000,00	-	646 737 000,00	558 753 585,04	-	-	558 753 585,04	-	-	-	-	-
10	8 072 000,00	268 603,62	8 340 603,62	7 798 736,84	-	-	7 798 736,84	-	-	-	-	-
11	285 828 048,09	-	285 828 048,09	256 834 640,52	-	-	256 834 640,52	-	-	-	-	-
111	6 847 711,02	-	6 847 711,02	-	-	-	-	-	-	-	-	-
112	289 240,89	-	289 240,89	-	-	-	-	-	-	-	-	-
12	345 700 000,00	-268 603,62	345 431 396,38	294 120 207,68	-	-	294 120 207,68	-	-	-	-	-
939	48 421 000,00	-560 000,00	47 861 000,00	38 603 822,34	-	-	38 603 822,34	-	-	-	-	-
91	48 421 000,00	-560 000,00	47 861 000,00	38 603 822,34	-	-	38 603 822,34	-	-	-	-	-
LOM71	1 353 000,00	-	1 353 000,00	1 245 744,00	-	-	1 245 744,00	-	-	-	-	-
935	1 353 000,00	-	1 353 000,00	1 245 744,00	-	-	1 245 744,00	-	-	-	-	-
54	1 353 000,00	-	1 353 000,00	1 245 744,00	-	-	1 245 744,00	-	-	-	-	-
MOM71	35 000,00	-	35 000,00	14 361,28	-	-	14 361,28	-	-	-	-	-
937	35 000,00	-	35 000,00	14 361,28	-	-	14 361,28	-	-	-	-	-
78	35 000,00	-	35 000,00	14 361,28	-	-	14 361,28	-	-	-	-	-
PMGM71	49 857 000,00	65 000,00	49 922 000,00	45 490 739,77	-	-	45 490 739,77	-	-	-	-	-
930	49 857 000,00	65 000,00	49 922 000,00	45 490 739,77	-	-	45 490 739,77	-	-	-	-	-
0202	45 442 000,00	65 000,00	45 507 000,00	41 451 253,25	-	-	41 451 253,25	-	-	-	-	-
021	3 915 000,00	-	3 915 000,00	3 616 407,46	-	-	3 616 407,46	-	-	-	-	-
022	500 000,00	-	500 000,00	423 079,06	-	-	423 079,06	-	-	-	-	-
PRHM71	3 505 000,00	-65 000,00	3 440 000,00	2 884 914,33	-	-	2 884 914,33	-	-	-	-	-
930	3 070 000,00	-65 000,00	3 005 000,00	2 479 028,04	-	-	2 479 028,04	-	-	-	-	-
0202	2 127 000,00	-65 000,00	2 062 000,00	1 818 816,89	-	-	1 818 816,89	-	-	-	-	-
021	770 000,00	-	770 000,00	574 993,55	-	-	574 993,55	-	-	-	-	-
022	173 000,00	-	173 000,00	85 217,60	-	-	85 217,60	-	-	-	-	-
932	435 000,00	-	435 000,00	405 886,29	-	-	405 886,29	-	-	-	-	-
222	435 000,00	-	435 000,00	405 886,29	-	-	405 886,29	-	-	-	-	-
RINM71	31 580 000,00	-	31 580 000,00	25 919 734,28	-	-	25 919 734,28	-	-	-	-	-
939	31 580 000,00	-	31 580 000,00	25 919 734,28	-	-	25 919 734,28	-	-	-	-	-
92	31 580 000,00	-	31 580 000,00	25 919 734,28	-	-	25 919 734,28	-	-	-	-	-

SECTEURS LOLF	SITUATION BUDGETAIRE			SITUATION DES AFFECTATIONS			SITUATION DES ENGAGEMENTS			SITUATION DES CREDITS DE PAIEMENTS		
	AE ouvertes au BP 2010	Mouvements	Total AE ouvertes	Total AE affectées	AE affectées non couvertes par des CP au 01/01/2024	AE caduques, clôturées en 2024	Total AE engagées	AE affectées et engagées non couvertes par des CP au 01/01/2024	AE caduques, clôturées en 2024	CP mandatés en 2024	AE affectées non couvertes par des CP au 31/12/2024	AE affectées et engagées non couvertes par des CP au 31/12/2024
RURM71	4 698 000,00	-	4 698 000,00	3 934 339,40	-	-	3 934 339,40	-	-	-	-	-
937	4 698 000,00	-	4 698 000,00	3 934 339,40	-	-	3 934 339,40	-	-	-	-	-
76	4 698 000,00	-	4 698 000,00	3 934 339,40	-	-	3 934 339,40	-	-	-	-	-
SEM71	3 723 000,00	-	3 723 000,00	3 252 361,74	-	-	3 252 361,74	-	-	-	-	-
932	1 115 000,00	-	1 115 000,00	1 082 051,60	-	-	1 082 051,60	-	-	-	-	-
27	1 115 000,00	-	1 115 000,00	1 082 051,60	-	-	1 082 051,60	-	-	-	-	-
935	2 608 000,00	-	2 608 000,00	2 170 310,14	-	-	2 170 310,14	-	-	-	-	-
57	2 608 000,00	-	2 608 000,00	2 170 310,14	-	-	2 170 310,14	-	-	-	-	-
SIM71	5 125 000,00	-	5 125 000,00	5 061 003,34	-	-	5 061 003,34	-	-	-	-	-
930	5 125 000,00	-	5 125 000,00	5 061 003,34	-	-	5 061 003,34	-	-	-	-	-
0202	5 125 000,00	-	5 125 000,00	5 061 003,34	-	-	5 061 003,34	-	-	-	-	-
SLM71	9 304 000,00	-	9 304 000,00	7 839 456,19	-	-	7 839 456,19	-	-	-	-	-
933	9 304 000,00	-	9 304 000,00	7 839 456,19	-	-	7 839 456,19	-	-	-	-	-
32	7 722 000,00	-	7 722 000,00	7 053 366,00	-	-	7 053 366,00	-	-	-	-	-
33	1 582 000,00	-	1 582 000,00	786 090,19	-	-	786 090,19	-	-	-	-	-
TCM71	716 055 000,00	-	716 055 000,00	714 372 474,36	-	-	714 372 474,36	-	-	-	-	-
938	716 055 000,00	-	716 055 000,00	714 372 474,36	-	-	714 372 474,36	-	-	-	-	-
80	140 000,00	65 105,50	205 105,50	155 118,68	-	-	155 118,68	-	-	-	-	-
810	707 915 000,00	-3 565 105,50	704 349 894,50	704 349 524,49	-	-	704 349 524,49	-	-	-	-	-
818	8 000 000,00	3 500 000,00	11 500 000,00	9 867 831,19	-	-	9 867 831,19	-	-	-	-	-
TOM71	24 747 000,00	-	24 747 000,00	24 079 906,50	-	-	24 079 906,50	-	-	-	-	-
939	24 747 000,00	-	24 747 000,00	24 079 906,50	-	-	24 079 906,50	-	-	-	-	-
95	24 747 000,00	-	24 747 000,00	24 079 906,50	-	-	24 079 906,50	-	-	-	-	-
UE - Fonds européens	-	-	-	-	236,36	-236,36	-	236,36	-236,36	-	-	-
930 - Services généraux	-	-	-	-	236,36	-236,36	-	236,36	-236,36	-	-	-
043 - Actions européennes	-	-	-	-	236,36	-236,36	-	236,36	-236,36	-	-	-
UEM71	1 200 000,00	-	1 200 000,00	794 773,70	-	-	794 773,70	-	-	-	-	-
930	1 200 000,00	-	1 200 000,00	794 773,70	-	-	794 773,70	-	-	-	-	-
042	1 200 000,00	-	1 200 000,00	794 773,70	-	-	794 773,70	-	-	-	-	-
Total général	2 147 163 000,00	2 000 000,00	2 149 163 000,00	2 003 189 800,12	236,36	-236,36	2 003 189 800,12	236,36	-236,36	-	-	-
				93,21 %						-	-100,00 %	-100,00 %

Situation des restes à mandater sur les autorisations d'engagement de l'exercice 2011

SECTEURS LOLF	SITUATION BUDGETAIRE			SITUATION DES AFFECTATIONS			SITUATION DES ENGAGEMENTS			SITUATION DES CREDITS DE PAIEMENTS		
	AE ouvertes au BP 2011	Mouvements	Total AE ouvertes	Total AE affectées	AE affectées non couvertes par des CP au 01/01/2024	AE caduques, clôturées en 2024	Total AE engagées	AE affectées et engagées non couvertes par des CP au 01/01/2024	AE caduques, clôturées en 2024	CP mandatés en 2024	AE affectées non couvertes par des CP au 31/12/2024	AE affectées et engagées non couvertes par des CP au 31/12/2024
AGRIM71	5 932 000,00	-	5 932 000,00	5 171 978,13	-	-	5 171 978,13	-	-	-	-	-
939	5 932 000,00	-	5 932 000,00	5 171 978,13	-	-	5 171 978,13	-	-	-	-	-
93	5 932 000,00	-	5 932 000,00	5 171 978,13	-	-	5 171 978,13	-	-	-	-	-
AIEM71	3 828 000,00	-	3 828 000,00	3 450 216,38	-	-	3 450 216,38	-	-	-	-	-
930	3 828 000,00	-	3 828 000,00	3 450 216,38	-	-	3 450 216,38	-	-	-	-	-
044	2 480 000,00	-	2 480 000,00	2 366 916,87	-	-	2 366 916,87	-	-	-	-	-
048	1 348 000,00	-	1 348 000,00	1 083 299,51	-	-	1 083 299,51	-	-	-	-	-
AMM71	26 321 000,00	-	26 321 000,00	25 827 497,25	-	-	25 827 497,25	-	-	-	-	-
935	26 321 000,00	-	26 321 000,00	25 827 497,25	-	-	25 827 497,25	-	-	-	-	-
50	23 290 000,00	-12 426,00	23 277 574,00	22 819 402,38	-	-	22 819 402,38	-	-	-	-	-
52	3 031 000,00	12 426,00	3 043 426,00	3 008 094,87	-	-	3 008 094,87	-	-	-	-	-
CIM71	14 825 000,00	-	14 825 000,00	10 616 326,82	-	-	10 616 326,82	-	-	-	-	-
930	4 275 000,00	-	4 275 000,00	3 037 223,38	-	-	3 037 223,38	-	-	-	-	-
0202	300 000,00	-	300 000,00	157 196,95	-	-	157 196,95	-	-	-	-	-
021	3 975 000,00	-	3 975 000,00	2 880 026,43	-	-	2 880 026,43	-	-	-	-	-
934	1 250 000,00	-	1 250 000,00	922 035,96	-	-	922 035,96	-	-	-	-	-
40	1 250 000,00	-	1 250 000,00	922 035,96	-	-	922 035,96	-	-	-	-	-
935	9 300 000,00	-	9 300 000,00	6 657 067,48	-	-	6 657 067,48	-	-	-	-	-
51	9 300 000,00	-	9 300 000,00	6 657 067,48	-	-	6 657 067,48	-	-	-	-	-
COMM71	14 250 000,00	-	14 250 000,00	12 117 206,80	-	-	12 117 206,80	-	-	-	-	-
930	14 250 000,00	-	14 250 000,00	12 117 206,80	-	-	12 117 206,80	-	-	-	-	-
0202	14 250 000,00	-	14 250 000,00	12 117 206,80	-	-	12 117 206,80	-	-	-	-	-
CUM71	57 794 000,00	2 011 000,00	59 805 000,00	56 866 886,97	-	-	56 866 886,97	-	-	-	-	-
933	57 794 000,00	2 011 000,00	59 805 000,00	56 866 886,97	-	-	56 866 886,97	-	-	-	-	-
312	57 235 000,00	2 000 000,00	59 235 000,00	56 353 007,83	-	-	56 353 007,83	-	-	-	-	-
313	559 000,00	11 000,00	570 000,00	513 879,14	-	-	513 879,14	-	-	-	-	-
DEEEM71	49 300 000,00	-	49 300 000,00	38 416 134,25	-	-	38 416 134,25	-	-	-	-	-
935	3 170 000,00	-	3 170 000,00	2 300 611,94	-	-	2 300 611,94	-	-	-	-	-
56	3 170 000,00	-	3 170 000,00	2 300 611,94	-	-	2 300 611,94	-	-	-	-	-
939	46 130 000,00	-	46 130 000,00	36 115 522,31	-	-	36 115 522,31	-	-	-	-	-
91	23 652 000,00	-	23 652 000,00	18 339 983,53	-	-	18 339 983,53	-	-	-	-	-
92	10 000 000,00	-	10 000 000,00	9 423 107,87	-	-	9 423 107,87	-	-	-	-	-
94	12 478 000,00	-	12 478 000,00	8 352 430,91	-	-	8 352 430,91	-	-	-	-	-
DSSM71	179 104 000,00	-	179 104 000,00	176 207 418,40	-	-	176 207 418,40	-	-	-	-	-
931	166 013 000,00	-	166 013 000,00	165 139 441,44	-	-	165 139 441,44	-	-	-	-	-
11	3 388 000,00	355 154,00	3 743 154,00	3 667 199,00	-	-	3 667 199,00	-	-	-	-	-
13	162 625 000,00	-355 154,00	162 269 846,00	161 472 242,44	-	-	161 472 242,44	-	-	-	-	-
934	13 091 000,00	-	13 091 000,00	11 067 976,96	-	-	11 067 976,96	-	-	-	-	-
40	1 940 000,00	-	1 940 000,00	1 707 077,77	-	-	1 707 077,77	-	-	-	-	-
41	8 302 000,00	-424 297,00	7 877 703,00	6 467 216,82	-	-	6 467 216,82	-	-	-	-	-
42	2 849 000,00	424 297,00	3 273 297,00	2 893 682,37	-	-	2 893 682,37	-	-	-	-	-

SECTEURS LOLF	SITUATION BUDGETAIRE			SITUATION DES AFFECTATIONS			SITUATION DES ENGAGEMENTS			SITUATION DES CREDITS DE PAIEMENTS		
	AE ouvertes au BP 2011	Mouvements	Total AE ouvertes	Total AE affectées	AE affectées non couvertes par des CP au 01/01/2024	AE caduques, clôturées en 2024	Total AE engagées	AE affectées et engagées non couvertes par des CP au 01/01/2024	AE caduques, clôturées en 2024	CP mandatés en 2024	AE affectées non couvertes par des CP au 31/12/2024	AE affectées et engagées non couvertes par des CP au 31/12/2024
EAEM71	27 905 000,00	-	27 905 000,00	25 372 239,07	-	-	25 372 239,07	-	-	-	-	-
937	27 905 000,00	-	27 905 000,00	25 372 239,07	-	-	25 372 239,07	-	-	-	-	-
71	6 420 000,00	624 384,06	7 044 384,06	6 361 210,55	-	-	6 361 210,55	-	-	-	-	-
72	2 783 000,00	-48 000,00	2 735 000,00	1 864 836,38	-	-	1 864 836,38	-	-	-	-	-
73	1 165 000,00	-133 754,06	1 031 245,94	867 692,60	-	-	867 692,60	-	-	-	-	-
74	1 080 000,00	-399 444,00	680 556,00	531 890,01	-	-	531 890,01	-	-	-	-	-
75	700 000,00	107 814,00	807 814,00	657 091,86	-	-	657 091,86	-	-	-	-	-
76	14 421 000,00	-	14 421 000,00	14 119 517,67	-	-	14 119 517,67	-	-	-	-	-
78	1 336 000,00	-151 000,00	1 185 000,00	970 000,00	-	-	970 000,00	-	-	-	-	-
ESEM71	224 024 000,00	-	224 024 000,00	223 316 338,72	-	-	223 316 338,72	-	-	-	-	-
932	224 024 000,00	-	224 024 000,00	223 316 338,72	-	-	223 316 338,72	-	-	-	-	-
222	129 562 000,00	2 250 873,46	131 812 873,46	131 671 282,22	-	-	131 671 282,22	-	-	-	-	-
223	42 162 000,00	744 091,49	42 906 091,49	42 906 091,49	-	-	42 906 091,49	-	-	-	-	-
224	13 012 000,00	2 263 408,17	15 275 408,17	15 270 408,16	-	-	15 270 408,16	-	-	-	-	-
28	39 288 000,00	-5 258 373,12	34 029 626,88	33 468 556,85	-	-	33 468 556,85	-	-	-	-	-
ESUM71	12 207 300,00	-	12 207 300,00	9 914 339,77	-	-	9 914 339,77	-	-	-	-	-
932	12 207 300,00	-	12 207 300,00	9 914 339,77	-	-	9 914 339,77	-	-	-	-	-
23	12 207 300,00	-	12 207 300,00	9 914 339,77	-	-	9 914 339,77	-	-	-	-	-
FPAM71	696 326 000,00	12 000 000,00	708 326 000,00	634 460 348,23	-	-	634 460 348,23	-	-	-	-	-
931	649 610 000,00	12 000 000,00	661 610 000,00	598 921 407,20	-	-	598 921 407,20	-	-	-	-	-
10	8 967 000,00	59 639,00	9 026 639,00	8 183 890,90	-	-	8 183 890,90	-	-	-	-	-
11	287 172 098,10	-	287 172 098,10	268 000 995,89	-	-	268 000 995,89	-	-	-	-	-
111	6 815 864,40	-	6 815 864,40	-	-	-	-	-	-	-	-	-
112	233 417,45	-	233 417,45	-	-	-	-	-	-	-	-	-
113	221 620,05	-	221 620,05	-	-	-	-	-	-	-	-	-
12	346 200 000,00	11 940 361,00	358 140 361,00	322 736 520,41	-	-	322 736 520,41	-	-	-	-	-
939	46 716 000,00	-	46 716 000,00	35 538 941,03	-	-	35 538 941,03	-	-	-	-	-
91	46 716 000,00	-	46 716 000,00	35 538 941,03	-	-	35 538 941,03	-	-	-	-	-
LOM71	960 000,00	-	960 000,00	926 166,12	-	-	926 166,12	-	-	-	-	-
935	960 000,00	-	960 000,00	926 166,12	-	-	926 166,12	-	-	-	-	-
54	960 000,00	-	960 000,00	926 166,12	-	-	926 166,12	-	-	-	-	-
PMGM71	45 006 000,00	-70 000,00	44 936 000,00	39 211 424,72	-	-	39 211 424,72	-	-	-	-	-
930	45 006 000,00	-70 000,00	44 936 000,00	39 211 424,72	-	-	39 211 424,72	-	-	-	-	-
0202	40 629 000,00	-85 000,00	40 544 000,00	34 847 054,61	-	-	34 847 054,61	-	-	-	-	-
021	3 952 000,00	-	3 952 000,00	3 942 406,89	-	-	3 942 406,89	-	-	-	-	-
022	425 000,00	15 000,00	440 000,00	421 963,22	-	-	421 963,22	-	-	-	-	-
PRHM71	3 324 000,00	70 000,00	3 394 000,00	3 023 771,63	-	-	3 023 771,63	-	-	-	-	-
930	2 889 000,00	70 000,00	2 959 000,00	2 596 025,21	-	-	2 596 025,21	-	-	-	-	-
0202	2 019 000,00	296 000,00	2 315 000,00	2 207 121,97	-	-	2 207 121,97	-	-	-	-	-
021	770 000,00	-211 000,00	559 000,00	355 628,24	-	-	355 628,24	-	-	-	-	-
022	100 000,00	-15 000,00	85 000,00	33 275,00	-	-	33 275,00	-	-	-	-	-
932	435 000,00	-	435 000,00	427 746,42	-	-	427 746,42	-	-	-	-	-
222	435 000,00	-	435 000,00	427 746,42	-	-	427 746,42	-	-	-	-	-
RINM71	31 580 000,00	-	31 580 000,00	27 547 555,17	-	-	27 547 555,17	-	-	-	-	-
939	31 580 000,00	-	31 580 000,00	27 547 555,17	-	-	27 547 555,17	-	-	-	-	-
92	31 580 000,00	-	31 580 000,00	27 547 555,17	-	-	27 547 555,17	-	-	-	-	-
RURM71	4 566 000,00	-	4 566 000,00	3 961 167,70	-	-	3 961 167,70	-	-	-	-	-
937	4 566 000,00	-	4 566 000,00	3 961 167,70	-	-	3 961 167,70	-	-	-	-	-
76	4 566 000,00	-	4 566 000,00	3 961 167,70	-	-	3 961 167,70	-	-	-	-	-

SECTEURS LOLF	SITUATION BUDGETAIRE			SITUATION DES AFFECTATIONS			SITUATION DES ENGAGEMENTS			SITUATION DES CREDITS DE PAIEMENTS		
	AE ouvertes au BP 2011	Mouvements	Total AE ouvertes	Total AE affectées	AE affectées non couvertes par des CP au 01/01/2024	AE caduques, clôturées en 2024	Total AE engagées	AE affectées et engagées non couvertes par des CP au 01/01/2024	AE caduques, clôturées en 2024	CP mandatés en 2024	AE affectées non couvertes par des CP au 31/12/2024	AE affectées et engagées non couvertes par des CP au 31/12/2024
SEM71	3 923 000,00	-	3 923 000,00	3 296 688,96	-	-	3 296 688,96	-	-	-	-	-
932	1 116 000,00	-	1 116 000,00	1 105 064,00	-	-	1 105 064,00	-	-	-	-	-
27	1 116 000,00	-	1 116 000,00	1 105 064,00	-	-	1 105 064,00	-	-	-	-	-
935	2 807 000,00	-	2 807 000,00	2 191 624,96	-	-	2 191 624,96	-	-	-	-	-
57	2 807 000,00	-	2 807 000,00	2 191 624,96	-	-	2 191 624,96	-	-	-	-	-
SIM71	4 550 000,00	-	4 550 000,00	4 465 857,40	-	-	4 465 857,40	-	-	-	-	-
930	4 550 000,00	-	4 550 000,00	4 465 857,40	-	-	4 465 857,40	-	-	-	-	-
0202	4 550 000,00	-	4 550 000,00	4 465 857,40	-	-	4 465 857,40	-	-	-	-	-
SLM71	10 481 000,00	-	10 481 000,00	9 616 292,37	-	-	9 616 292,37	-	-	-	-	-
933	10 481 000,00	-	10 481 000,00	9 616 292,37	-	-	9 616 292,37	-	-	-	-	-
32	8 783 000,00	-41 225,00	8 741 775,00	8 093 321,43	-	-	8 093 321,43	-	-	-	-	-
33	1 698 000,00	41 225,00	1 739 225,00	1 522 970,94	-	-	1 522 970,94	-	-	-	-	-
TCM71	746 700 000,00	-	746 700 000,00	736 317 633,41	-	-	736 317 633,41	-	-	-	-	-
938	746 700 000,00	-	746 700 000,00	736 317 633,41	-	-	736 317 633,41	-	-	-	-	-
80	2 438 000,00	323 804,00	2 761 804,00	1 867 432,07	-	-	1 867 432,07	-	-	-	-	-
810	732 762 000,00	-323 804,00	732 438 196,00	725 164 215,03	-	-	725 164 215,03	-	-	-	-	-
818	11 500 000,00	-	11 500 000,00	9 285 986,31	-	-	9 285 986,31	-	-	-	-	-
TOM71	24 550 000,00	-	24 550 000,00	24 497 241,51	-	-	24 497 241,51	-	-	-	-	-
939	24 550 000,00	-	24 550 000,00	24 497 241,51	-	-	24 497 241,51	-	-	-	-	-
95	24 550 000,00	-	24 550 000,00	24 497 241,51	-	-	24 497 241,51	-	-	-	-	-
UE - Fonds européens	-	-	-	-	19 179,31	-19 179,31	-	19 179,31	-19 179,31	-	-	-
930 - Services généraux	-	-	-	-	19 179,31	-19 179,31	-	19 179,31	-19 179,31	-	-	-
043 - Actions européennes	-	-	-	-	19 179,31	-19 179,31	-	19 179,31	-19 179,31	-	-	-
UEM71	1 200 000,00	230 000,00	1 430 000,00	1 014 514,90	-	-	1 014 514,90	-	-	-	-	-
930	1 200 000,00	230 000,00	1 430 000,00	1 014 514,90	-	-	1 014 514,90	-	-	-	-	-
042	1 200 000,00	230 000,00	1 430 000,00	1 014 514,90	-	-	1 014 514,90	-	-	-	-	-
Total général	2 188 656 300,00	14 241 000,00	2 202 897 300,00	2 075 615 244,68	19 179,31	-19 179,31	2 075 615 244,68	19 179,31	-19 179,31	-	-	-
				94,22 %						-	-100,00 %	-100,00 %

Situation des restes à mandater sur les autorisations d'engagement de l'exercice 2012

SECTEURS LOLF	SITUATION BUDGETAIRE			SITUATION DES AFFECTATIONS			SITUATION DES ENGAGEMENTS			SITUATION DES CREDITS DE PAIEMENTS		
	AE ouvertes au BP 2012	Mouvements	Total AE ouvertes	Total AE affectées	AE affectées non couvertes par des CP au 01/01/2024	AE caduques, clôturées en 2024	Total AE engagées	AE affectées et engagées non couvertes par des CP au 01/01/2024	AE caduques, clôturées en 2024	CP mandatés en 2024	AE affectées non couvertes par des CP au 31/12/2024	AE affectées et engagées non couvertes par des CP au 31/12/2024
AGRIM71	7 367 000,00	-	7 367 000,00	5 422 255,00	-	-	5 422 255,00	-	-	-	-	-
939	7 367 000,00	-	7 367 000,00	5 422 255,00	-	-	5 422 255,00	-	-	-	-	-
93	7 367 000,00	-	7 367 000,00	5 422 255,00	-	-	5 422 255,00	-	-	-	-	-
AIEM71	4 666 000,00	-3 811,00	4 662 189,00	3 567 564,90	-	-	3 567 564,90	-	-	-	-	-
930	4 666 000,00	-3 811,00	4 662 189,00	3 567 564,90	-	-	3 567 564,90	-	-	-	-	-
044	2 840 000,00	74 167,00	2 914 167,00	2 335 392,55	-	-	2 335 392,55	-	-	-	-	-
048	1 826 000,00	-77 978,00	1 748 022,00	1 232 172,35	-	-	1 232 172,35	-	-	-	-	-
AMM71	27 816 000,00	-	27 816 000,00	27 285 832,68	-	-	27 285 832,68	-	-	-	-	-
935	27 816 000,00	-	27 816 000,00	27 285 832,68	-	-	27 285 832,68	-	-	-	-	-
50	24 666 000,00	22 626,00	24 688 626,00	24 285 832,68	-	-	24 285 832,68	-	-	-	-	-
52	3 150 000,00	-22 626,00	3 127 374,00	3 000 000,00	-	-	3 000 000,00	-	-	-	-	-
CIM71	15 805 000,00	-	15 805 000,00	10 219 749,33	-	-	10 219 749,33	-	-	-	-	-
930	4 705 000,00	-	4 705 000,00	3 103 754,25	-	-	3 103 754,25	-	-	-	-	-
0202	150 000,00	-	150 000,00	99 735,65	-	-	99 735,65	-	-	-	-	-
021	4 555 000,00	-	4 555 000,00	3 004 018,60	-	-	3 004 018,60	-	-	-	-	-
934	1 450 000,00	-	1 450 000,00	1 203 994,63	-	-	1 203 994,63	-	-	-	-	-
40	1 450 000,00	-	1 450 000,00	1 203 994,63	-	-	1 203 994,63	-	-	-	-	-
935	9 650 000,00	-	9 650 000,00	5 912 000,45	-	-	5 912 000,45	-	-	-	-	-
51	9 650 000,00	-	9 650 000,00	5 912 000,45	-	-	5 912 000,45	-	-	-	-	-
COMM71	13 650 000,00	-	13 650 000,00	12 937 152,15	-	-	12 937 152,15	-	-	-	-	-
930	13 650 000,00	-	13 650 000,00	12 937 152,15	-	-	12 937 152,15	-	-	-	-	-
0202	13 650 000,00	-	13 650 000,00	12 937 152,15	-	-	12 937 152,15	-	-	-	-	-
CU - Culture	-	-	-	-	221 188,40	-221 188,40	-	221 188,40	-221 188,40	-	-	-
933 - Culture, vie sociale, jeunesse, sports et loisirs	-	-	-	-	221 188,40	-221 188,40	-	221 188,40	-221 188,40	-	-	-
311 - Activités artistiques, actions et manifestations culturelles	-	-	-	-	219 003,00	-219 003,00	-	219 003,00	-219 003,00	-	-	-
312 - Patrimoine	-	-	-	-	2 185,40	-2 185,40	-	2 185,40	-2 185,40	-	-	-
CUM71	61 224 000,00	2 018 000,00	63 242 000,00	60 911 381,20	-	-	60 911 381,20	-	-	-	-	-
933	61 224 000,00	2 018 000,00	63 242 000,00	60 911 381,20	-	-	60 911 381,20	-	-	-	-	-
312	60 665 000,00	2 000 000,00	62 665 000,00	60 441 279,68	-	-	60 441 279,68	-	-	-	-	-
313	559 000,00	18 000,00	577 000,00	470 101,52	-	-	470 101,52	-	-	-	-	-
DEEEM71	52 050 000,00	-	52 050 000,00	42 585 128,83	-	-	42 585 128,83	-	-	-	-	-
935	3 950 000,00	-	3 950 000,00	3 276 845,77	-	-	3 276 845,77	-	-	-	-	-
56	3 950 000,00	-	3 950 000,00	3 276 845,77	-	-	3 276 845,77	-	-	-	-	-
939	48 100 000,00	-	48 100 000,00	39 308 283,06	-	-	39 308 283,06	-	-	-	-	-
91	22 800 000,00	-	22 800 000,00	19 932 741,75	-	-	19 932 741,75	-	-	-	-	-
92	11 100 000,00	-	11 100 000,00	10 376 374,11	-	-	10 376 374,11	-	-	-	-	-
94	14 200 000,00	-	14 200 000,00	8 999 167,20	-	-	8 999 167,20	-	-	-	-	-
DSSM71	182 509 050,00	-	182 509 050,00	179 816 714,38	-	-	179 816 714,38	-	-	-	-	-
931	169 995 000,00	-	169 995 000,00	169 169 809,31	-	-	169 169 809,31	-	-	-	-	-
11	3 388 000,00	-	3 388 000,00	3 336 000,00	-	-	3 336 000,00	-	-	-	-	-
13	166 607 000,00	-	166 607 000,00	165 833 809,31	-	-	165 833 809,31	-	-	-	-	-
934	12 514 050,00	-	12 514 050,00	10 646 905,07	-	-	10 646 905,07	-	-	-	-	-
40	1 660 000,00	-	1 660 000,00	1 553 780,32	-	-	1 553 780,32	-	-	-	-	-
41	7 885 050,00	-413 045,84	7 472 004,16	6 012 181,84	-	-	6 012 181,84	-	-	-	-	-
42	2 969 000,00	413 045,84	3 382 045,84	3 080 942,91	-	-	3 080 942,91	-	-	-	-	-

SECTEURS LOLF	SITUATION BUDGETAIRE			SITUATION DES AFFECTATIONS			SITUATION DES ENGAGEMENTS			SITUATION DES CREDITS DE PAIEMENTS		
	AE ouvertes au BP 2012	Mouvements	Total AE ouvertes	Total AE affectées	AE affectées non couvertes par des CP au 01/01/2024	AE caduques, clôturées en 2024	Total AE engagées	AE affectées et engagées non couvertes par des CP au 01/01/2024	AE caduques, clôturées en 2024	CP mandatés en 2024	AE affectées non couvertes par des CP au 31/12/2024	AE affectées et engagées non couvertes par des CP au 31/12/2024
EAEM71	28 578 000,00	186 582,97	28 764 582,97	27 221 434,06	-	-	27 221 434,06	-	-	-	-	-
937	28 578 000,00	186 582,97	28 764 582,97	27 221 434,06	-	-	27 221 434,06	-	-	-	-	-
71	7 172 000,00	-340 994,11	6 831 005,89	6 399 236,00	-	-	6 399 236,00	-	-	-	-	-
72	3 136 000,00	153 742,50	3 289 742,50	2 906 316,25	-	-	2 906 316,25	-	-	-	-	-
73	1 065 000,00	59 725,00	1 124 725,00	1 087 352,62	-	-	1 087 352,62	-	-	-	-	-
74	780 000,00	127 526,61	907 526,61	790 625,67	-	-	790 625,67	-	-	-	-	-
75	1 060 000,00	-	1 060 000,00	765 737,40	-	-	765 737,40	-	-	-	-	-
76	14 365 000,00	186 582,97	14 551 582,97	14 272 166,12	-	-	14 272 166,12	-	-	-	-	-
78	1 000 000,00	-	1 000 000,00	1 000 000,00	-	-	1 000 000,00	-	-	-	-	-
ESEM71	249 234 000,00	-68 000,00	249 166 000,00	244 828 896,93	-	-	244 828 896,93	-	-	-	-	-
932	249 234 000,00	-68 000,00	249 166 000,00	244 828 896,93	-	-	244 828 896,93	-	-	-	-	-
222	133 652 000,00	1 790 401,55	135 442 401,55	135 355 300,02	-	-	135 355 300,02	-	-	-	-	-
223	61 000 000,00	-	61 000 000,00	59 954 324,12	-	-	59 954 324,12	-	-	-	-	-
224	14 891 000,00	1 608 614,01	16 499 614,01	16 312 824,00	-	-	16 312 824,00	-	-	-	-	-
28	39 691 000,00	-3 467 015,56	36 223 984,44	33 206 448,79	-	-	33 206 448,79	-	-	-	-	-
ESUM71	10 947 000,00	-	10 947 000,00	9 552 091,99	-	-	9 552 091,99	-	-	-	-	-
932	10 947 000,00	-	10 947 000,00	9 552 091,99	-	-	9 552 091,99	-	-	-	-	-
23	10 947 000,00	-	10 947 000,00	9 552 091,99	-	-	9 552 091,99	-	-	-	-	-
FPA - Formation professionnelle, apprentissage et emploi	-	-	-	-	3 292 577,51	-3 292 577,51	-	3 292 577,51	-3 292 577,51	-	-	-
932 - Enseignement, formation professionnelle et apprentissage	-	-	-	-	3 292 577,51	-3 292 577,51	-	3 292 577,51	-3 292 577,51	-	-	-
201 - Services communs	-	-	-	-	691,12	-691,12	-	691,12	-691,12	-	-	-
251 - Insertion sociale et professionnelle des personnes en recherche d'emploi	-	-	-	-	3 285 445,01	-3 285 445,01	-	3 285 445,01	-3 285 445,01	-	-	-
26 - Apprentissage	-	-	-	-	6 441,38	-6 441,38	-	6 441,38	-6 441,38	-	-	-
FPAM71	683 266 000,00	8 941 000,00	692 207 000,00	633 833 377,05	-	-	633 833 377,05	-	-	-	-	-
931	641 337 000,00	8 941 000,00	650 278 000,00	597 717 038,64	-	-	597 717 038,64	-	-	-	-	-
10	8 178 000,00	595 974,05	8 773 974,05	8 226 172,15	-	-	8 226 172,15	-	-	-	-	-
11	268 404 446,91	-354 974,05	268 049 472,86	251 606 649,55	-	-	251 606 649,55	-	-	-	-	-
111	3 285 445,01	-	3 285 445,01	-	-	-	-	-	-	-	-	-
112	34 611,20	-	34 611,20	-	-	-	-	-	-	-	-	-
113	34 496,88	-	34 496,88	-	-	-	-	-	-	-	-	-
12	361 400 000,00	8 700 000,00	370 100 000,00	337 884 216,94	-	-	337 884 216,94	-	-	-	-	-
939	41 929 000,00	-	41 929 000,00	36 116 338,41	-	-	36 116 338,41	-	-	-	-	-
91	41 929 000,00	-	41 929 000,00	36 116 338,41	-	-	36 116 338,41	-	-	-	-	-
LOM71	1 785 000,00	-	1 785 000,00	1 022 302,40	-	-	1 022 302,40	-	-	-	-	-
935	1 785 000,00	-	1 785 000,00	1 022 302,40	-	-	1 022 302,40	-	-	-	-	-
50	-	-	-	-	-	-	-	-	-	-	-	-
54	1 785 000,00	-	1 785 000,00	1 022 302,40	-	-	1 022 302,40	-	-	-	-	-
MOM71	-	-	-	-	-	-	-	-	-	-	-	-
937	-	-	-	-	-	-	-	-	-	-	-	-
78	-	-	-	-	-	-	-	-	-	-	-	-
PMGM71	42 943 000,00	-750 000,00	42 193 000,00	39 515 791,32	-	-	39 515 791,32	-	-	-	-	-
930	42 943 000,00	-750 000,00	42 193 000,00	39 515 791,32	-	-	39 515 791,32	-	-	-	-	-
0202	38 516 000,00	-750 000,00	37 766 000,00	35 402 787,59	-	-	35 402 787,59	-	-	-	-	-
021	4 002 000,00	-	4 002 000,00	3 724 688,76	-	-	3 724 688,76	-	-	-	-	-
022	425 000,00	-	425 000,00	388 314,97	-	-	388 314,97	-	-	-	-	-

SECTEURS LOLF	SITUATION BUDGETAIRE			SITUATION DES AFFECTATIONS			SITUATION DES ENGAGEMENTS			SITUATION DES CREDITS DE PAIEMENTS		
	AE ouvertes au BP 2012	Mouvements	Total AE ouvertes	Total AE affectées	AE affectées non couvertes par des CP au 01/01/2024	AE caduques, clôturées en 2024	Total AE engagées	AE affectées et engagées non couvertes par des CP au 01/01/2024	AE caduques, clôturées en 2024	CP mandatés en 2024	AE affectées non couvertes par des CP au 31/12/2024	AE affectées et engagées non couvertes par des CP au 31/12/2024
PRHM71	3 536 000,00	68 000,00	3 604 000,00	2 898 967,36	-	-	2 898 967,36	-	-	-	-	-
930	3 048 000,00	-	3 048 000,00	2 360 372,32	-	-	2 360 372,32	-	-	-	-	-
0201	-	-	-	-	-	-	-	-	-	-	-	-
0202	2 178 000,00	-	2 178 000,00	1 911 834,90	-	-	1 911 834,90	-	-	-	-	-
021	770 000,00	-	770 000,00	374 397,62	-	-	374 397,62	-	-	-	-	-
022	100 000,00	-	100 000,00	74 139,80	-	-	74 139,80	-	-	-	-	-
932	488 000,00	68 000,00	556 000,00	538 595,04	-	-	538 595,04	-	-	-	-	-
222	488 000,00	68 000,00	556 000,00	538 595,04	-	-	538 595,04	-	-	-	-	-
944	-	-	-	-	-	-	-	-	-	-	-	-
-	-	-	-	-	-	-	-	-	-	-	-	-
PVM71	-	-	-	-	-	-	-	-	-	-	-	-
935	-	-	-	-	-	-	-	-	-	-	-	-
51	-	-	-	-	-	-	-	-	-	-	-	-
RINM71	29 990 000,00	-	29 990 000,00	26 863 149,35	-	-	26 863 149,35	-	-	-	-	-
939	29 990 000,00	-	29 990 000,00	26 863 149,35	-	-	26 863 149,35	-	-	-	-	-
92	29 990 000,00	-	29 990 000,00	26 863 149,35	-	-	26 863 149,35	-	-	-	-	-
RURM71	4 158 000,00	-186 582,97	3 971 417,03	3 464 247,06	-	-	3 464 247,06	-	-	-	-	-
937	4 158 000,00	-186 582,97	3 971 417,03	3 464 247,06	-	-	3 464 247,06	-	-	-	-	-
76	4 158 000,00	-186 582,97	3 971 417,03	3 464 247,06	-	-	3 464 247,06	-	-	-	-	-
SEM71	4 807 000,00	-	4 807 000,00	3 487 603,33	-	-	3 487 603,33	-	-	-	-	-
932	1 150 000,00	-	1 150 000,00	1 150 000,00	-	-	1 150 000,00	-	-	-	-	-
27	1 150 000,00	-	1 150 000,00	1 150 000,00	-	-	1 150 000,00	-	-	-	-	-
935	3 657 000,00	-	3 657 000,00	2 337 603,33	-	-	2 337 603,33	-	-	-	-	-
57	3 657 000,00	-	3 657 000,00	2 337 603,33	-	-	2 337 603,33	-	-	-	-	-
SIM71	4 626 000,00	750 000,00	5 376 000,00	5 329 292,25	-	-	5 329 292,25	-	-	-	-	-
930	4 626 000,00	750 000,00	5 376 000,00	5 329 292,25	-	-	5 329 292,25	-	-	-	-	-
0202	4 626 000,00	750 000,00	5 376 000,00	5 329 292,25	-	-	5 329 292,25	-	-	-	-	-
SLM71	10 434 000,00	-	10 434 000,00	9 315 036,05	-	-	9 315 036,05	-	-	-	-	-
933	10 434 000,00	-	10 434 000,00	9 315 036,05	-	-	9 315 036,05	-	-	-	-	-
32	8 652 000,00	-	8 652 000,00	7 746 814,62	-	-	7 746 814,62	-	-	-	-	-
33	1 782 000,00	-	1 782 000,00	1 568 221,43	-	-	1 568 221,43	-	-	-	-	-
TCM71	757 791 000,00	-	757 791 000,00	751 979 391,99	-	-	751 979 391,99	-	-	-	-	-
938	757 791 000,00	-	757 791 000,00	751 979 391,99	-	-	751 979 391,99	-	-	-	-	-
80	2 998 000,00	-	2 998 000,00	1 213 670,35	-	-	1 213 670,35	-	-	-	-	-
810	741 793 000,00	-	741 793 000,00	740 168 227,09	-	-	740 168 227,09	-	-	-	-	-
818	13 000 000,00	-	13 000 000,00	10 597 494,55	-	-	10 597 494,55	-	-	-	-	-
TOM71	26 630 000,00	-	26 630 000,00	26 542 509,53	-	-	26 542 509,53	-	-	-	-	-
939	26 630 000,00	-	26 630 000,00	26 542 509,53	-	-	26 542 509,53	-	-	-	-	-
95	26 630 000,00	-	26 630 000,00	26 542 509,53	-	-	26 542 509,53	-	-	-	-	-
UE - Fonds européens	-	-	-	-	6 992,16	-6 992,16	-	6 992,16	-6 992,16	-	-	-
930 - Services généraux	-	-	-	-	6 992,16	-6 992,16	-	6 992,16	-6 992,16	-	-	-
043 - Actions européennes	-	-	-	-	6 992,16	-6 992,16	-	6 992,16	-6 992,16	-	-	-
UEM71	1 000 000,00	295 811,00	1 295 811,00	1 001 120,43	-	-	1 001 120,43	-	-	-	-	-
930	1 000 000,00	295 811,00	1 295 811,00	1 001 120,43	-	-	1 001 120,43	-	-	-	-	-
042	1 000 000,00	295 811,00	1 295 811,00	1 001 120,43	-	-	1 001 120,43	-	-	-	-	-
Total général	2 224 812 050,00	11 251 000,00	2 236 063 050,00	2 129 600 989,57	3 520 758,07	-3 520 758,07	2 129 600 989,57	3 520 758,07	-3 520 758,07	-	-	-
				95,24 %						-	-100,00 %	-100,00 %

Situation des restes à mandater sur les autorisations d'engagement de l'exercice 2013

SECTEURS LOLF	SITUATION BUDGETAIRE			SITUATION DES AFFECTATIONS			SITUATION DES ENGAGEMENTS			SITUATION DES CREDITS DE PAIEMENTS		
	AE ouvertes au BP 2013	Mouvements	Total AE ouvertes	Total AE affectées	AE affectées non couvertes par des CP au 01/01/2024	AE caduques, clôturées en 2024	Total AE engagées	AE affectées et engagées non couvertes par des CP au 01/01/2024	AE caduques, clôturées en 2024	CP mandatés en 2024	AE affectées non couvertes par des CP au 31/12/2024	AE affectées et engagées non couvertes par des CP au 31/12/2024
AGRIM71	6 632 000,00	-	6 632 000,00	5 891 130,76	-	-	5 891 130,76	-	-	-	-	-
939	6 632 000,00	-	6 632 000,00	5 891 130,76	-	-	5 891 130,76	-	-	-	-	-
93	6 632 000,00	-	6 632 000,00	5 891 130,76	-	-	5 891 130,76	-	-	-	-	-
AIEM71	5 130 000,00	-	5 130 000,00	4 235 217,99	-	-	4 235 217,99	-	-	-	-	-
930	5 130 000,00	-	5 130 000,00	4 235 217,99	-	-	4 235 217,99	-	-	-	-	-
044	2 475 000,00	143 202,45	2 618 202,45	2 175 792,54	-	-	2 175 792,54	-	-	-	-	-
048	2 655 000,00	-143 202,45	2 511 797,55	2 059 425,45	-	-	2 059 425,45	-	-	-	-	-
AMM71	27 308 000,00	-	27 308 000,00	26 262 810,18	-	-	26 262 810,18	-	-	-	-	-
935	27 308 000,00	-	27 308 000,00	26 262 810,18	-	-	26 262 810,18	-	-	-	-	-
50	24 158 000,00	40 805,00	24 198 805,00	23 262 810,18	-	-	23 262 810,18	-	-	-	-	-
52	3 150 000,00	-40 805,00	3 109 195,00	3 000 000,00	-	-	3 000 000,00	-	-	-	-	-
CIM71	14 943 000,00	-	14 943 000,00	10 857 818,70	-	-	10 857 818,70	-	-	-	-	-
930	4 543 000,00	-	4 543 000,00	3 582 527,14	-	-	3 582 527,14	-	-	-	-	-
0202	150 000,00	-	150 000,00	-	-	-	-	-	-	-	-	-
021	4 393 000,00	-	4 393 000,00	3 582 527,14	-	-	3 582 527,14	-	-	-	-	-
934	1 400 000,00	-	1 400 000,00	1 275 533,88	-	-	1 275 533,88	-	-	-	-	-
40	1 400 000,00	-	1 400 000,00	1 275 533,88	-	-	1 275 533,88	-	-	-	-	-
935	9 000 000,00	-	9 000 000,00	5 999 757,68	-	-	5 999 757,68	-	-	-	-	-
51	9 000 000,00	-	9 000 000,00	5 999 757,68	-	-	5 999 757,68	-	-	-	-	-
COMM71	13 000 000,00	-	13 000 000,00	11 771 451,68	-	-	11 771 451,68	-	-	-	-	-
930	13 000 000,00	-	13 000 000,00	11 771 451,68	-	-	11 771 451,68	-	-	-	-	-
0202	13 000 000,00	-	13 000 000,00	11 771 451,68	-	-	11 771 451,68	-	-	-	-	-
CU - Culture	-	-	-	-	84 088,50	-84 088,50	-	84 088,50	-84 088,50	-	-	-
933 - Culture, vie sociale, jeunesse, sports et loisirs	-	-	-	-	84 088,50	-84 088,50	-	84 088,50	-84 088,50	-	-	-
311 - Activités artistiques, actions et manifestations culturelles	-	-	-	-	82 970,65	-82 970,65	-	82 970,65	-82 970,65	-	-	-
312 - Patrimoine	-	-	-	-	1 117,85	-1 117,85	-	1 117,85	-1 117,85	-	-	-
CUM71	62 883 000,00	2 000 000,00	64 883 000,00	62 119 593,76	-	-	62 119 593,76	-	-	-	-	-
933	62 883 000,00	2 000 000,00	64 883 000,00	62 119 593,76	-	-	62 119 593,76	-	-	-	-	-
312	62 324 000,00	1 947 875,00	64 271 875,00	61 518 989,34	-	-	61 518 989,34	-	-	-	-	-
313	559 000,00	52 125,00	611 125,00	600 604,42	-	-	600 604,42	-	-	-	-	-
DEEEM71	52 700 000,00	-	52 700 000,00	45 645 696,81	-	-	45 645 696,81	-	-	-	-	-
935	4 000 000,00	-	4 000 000,00	3 349 095,50	-	-	3 349 095,50	-	-	-	-	-
56	4 000 000,00	-	4 000 000,00	3 349 095,50	-	-	3 349 095,50	-	-	-	-	-
939	48 700 000,00	-	48 700 000,00	42 296 601,31	-	-	42 296 601,31	-	-	-	-	-
91	22 850 000,00	4 584,28	22 854 584,28	21 463 912,21	-	-	21 463 912,21	-	-	-	-	-
92	11 400 000,00	-	11 400 000,00	10 925 860,93	-	-	10 925 860,93	-	-	-	-	-
94	14 450 000,00	-4 584,28	14 445 415,72	9 906 828,17	-	-	9 906 828,17	-	-	-	-	-
DSSM71	183 985 000,00	-	183 985 000,00	181 784 745,75	-	-	181 784 745,75	-	-	-	-	-
931	172 493 000,00	-	172 493 000,00	171 385 633,93	-	-	171 385 633,93	-	-	-	-	-
11	3 388 000,00	-	3 388 000,00	3 335 830,00	-	-	3 335 830,00	-	-	-	-	-
13	169 105 000,00	-	169 105 000,00	168 049 803,93	-	-	168 049 803,93	-	-	-	-	-
934	11 492 000,00	-	11 492 000,00	10 399 111,82	-	-	10 399 111,82	-	-	-	-	-
40	1 640 000,00	-	1 640 000,00	1 575 756,30	-	-	1 575 756,30	-	-	-	-	-
41	6 983 000,00	-	6 983 000,00	6 347 383,85	-	-	6 347 383,85	-	-	-	-	-
42	2 869 000,00	-	2 869 000,00	2 475 971,67	-	-	2 475 971,67	-	-	-	-	-

SECTEURS LOLF	SITUATION BUDGETAIRE			SITUATION DES AFFECTATIONS			SITUATION DES ENGAGEMENTS			SITUATION DES CREDITS DE PAIEMENTS		
	AE ouvertes au BP 2013	Mouvements	Total AE ouvertes	Total AE affectées	AE affectées non couvertes par des CP au 01/01/2024	AE caduques, clôturées en 2024	Total AE engagées	AE affectées et engagées non couvertes par des CP au 01/01/2024	AE caduques, clôturées en 2024	CP mandatés en 2024	AE affectées non couvertes par des CP au 31/12/2024	AE affectées et engagées non couvertes par des CP au 31/12/2024
EAEM71	30 063 000,00	-	30 063 000,00	26 950 009,12	-	-	26 950 009,12	-	-	-	-	-
937	30 063 000,00	-	30 063 000,00	26 950 009,12	-	-	26 950 009,12	-	-	-	-	-
71	6 846 000,00	-	6 846 000,00	5 875 323,38	-	-	5 875 323,38	-	-	-	-	-
72	3 609 000,00	23 346,05	3 632 346,05	2 790 985,23	-	-	2 790 985,23	-	-	-	-	-
73	1 045 000,00	-	1 045 000,00	898 109,26	-	-	898 109,26	-	-	-	-	-
74	1 060 000,00	91 780,25	1 151 780,25	904 837,98	-	-	904 837,98	-	-	-	-	-
75	1 090 000,00	-23 346,05	1 066 653,95	630 393,42	-	-	630 393,42	-	-	-	-	-
76	15 463 000,00	-91 780,25	15 371 219,75	14 900 359,85	-	-	14 900 359,85	-	-	-	-	-
78	950 000,00	-	950 000,00	950 000,00	-	-	950 000,00	-	-	-	-	-
ESEM71	276 607 000,00	-	276 607 000,00	269 859 089,79	-	-	269 859 089,79	-	-	-	-	-
932	276 607 000,00	-	276 607 000,00	269 859 089,79	-	-	269 859 089,79	-	-	-	-	-
222	170 467 000,00	-796 365,53	169 670 634,47	167 726 283,78	-	-	167 726 283,78	-	-	-	-	-
223	61 000 000,00	-	61 000 000,00	60 324 079,50	-	-	60 324 079,50	-	-	-	-	-
224	15 894 000,00	796 365,53	16 690 365,53	16 685 230,53	-	-	16 685 230,53	-	-	-	-	-
28	29 246 000,00	-	29 246 000,00	25 123 495,98	-	-	25 123 495,98	-	-	-	-	-
ESUM71	10 650 000,00	-	10 650 000,00	9 088 644,92	-	-	9 088 644,92	-	-	-	-	-
932	10 650 000,00	-	10 650 000,00	9 088 644,92	-	-	9 088 644,92	-	-	-	-	-
23	10 650 000,00	-	10 650 000,00	9 088 644,92	-	-	9 088 644,92	-	-	-	-	-
FPA - Formation professionnelle, apprentissage et emploi	-	-	-	-	2 063 986,46	-2 063 986,46	-	2 063 986,46	-2 063 986,46	-	-	-
932 - Enseignement, formation professionnelle et apprentissage	-	-	-	-	2 063 986,46	-2 063 986,46	-	2 063 986,46	-2 063 986,46	-	-	-
201 - Services communs	-	-	-	-	17 035,80	-17 035,80	-	17 035,80	-17 035,80	-	-	-
251 - Insertion sociale et professionnelle des personnes en recherche d'emploi	-	-	-	-	1 759 468,04	-1 759 468,04	-	1 759 468,04	-1 759 468,04	-	-	-
26 - Apprentissage	-	-	-	-	287 482,62	-287 482,62	-	287 482,62	-287 482,62	-	-	-
FPAM71	704 165 000,00	-	704 165 000,00	656 651 945,68	-	-	656 651 945,68	-	-	-	-	-
931	651 150 000,00	-	651 150 000,00	616 812 320,33	-	-	616 812 320,33	-	-	-	-	-
10	8 533 000,00	-426 102,34	8 106 897,66	7 708 924,03	-	-	7 708 924,03	-	-	-	-	-
11	267 133 420,56	7 016 993,18	274 150 413,74	269 597 304,85	-	-	269 597 304,85	-	-	-	-	-
111	1 759 468,04	-	1 759 468,04	-	-	-	-	-	-	-	-	-
112	36 398,55	-	36 398,55	-	-	-	-	-	-	-	-	-
113	9 037 712,85	-	9 037 712,85	29 443,98	-	-	29 443,98	-	-	-	-	-
12	364 650 000,00	-6 590 890,84	358 059 109,16	339 476 647,47	-	-	339 476 647,47	-	-	-	-	-
939	53 015 000,00	-	53 015 000,00	39 839 625,35	-	-	39 839 625,35	-	-	-	-	-
91	53 015 000,00	-	53 015 000,00	39 839 625,35	-	-	39 839 625,35	-	-	-	-	-
LOM71	1 300 000,00	-	1 300 000,00	1 015 045,00	-	-	1 015 045,00	-	-	-	-	-
935	1 300 000,00	-	1 300 000,00	1 015 045,00	-	-	1 015 045,00	-	-	-	-	-
50	-	-	-	-	-	-	-	-	-	-	-	-
54	1 300 000,00	-	1 300 000,00	1 015 045,00	-	-	1 015 045,00	-	-	-	-	-
MOM71	-	-	-	-	-	-	-	-	-	-	-	-
937	-	-	-	-	-	-	-	-	-	-	-	-
78	-	-	-	-	-	-	-	-	-	-	-	-
PMGM71	41 509 000,00	-	41 509 000,00	39 868 912,00	-	-	39 868 912,00	-	-	-	-	-
930	41 509 000,00	-	41 509 000,00	39 868 912,00	-	-	39 868 912,00	-	-	-	-	-
0202	37 194 000,00	-	37 194 000,00	35 970 557,08	-	-	35 970 557,08	-	-	-	-	-
021	3 893 000,00	-	3 893 000,00	3 544 794,65	-	-	3 544 794,65	-	-	-	-	-
022	422 000,00	-	422 000,00	353 560,27	-	-	353 560,27	-	-	-	-	-

SECTEURS LOLF	SITUATION BUDGETAIRE			SITUATION DES AFFECTATIONS			SITUATION DES ENGAGEMENTS			SITUATION DES CREDITS DE PAIEMENTS		
	AE ouvertes au BP 2013	Mouvements	Total AE ouvertes	Total AE affectées	AE affectées non couvertes par des CP au 01/01/2024	AE caduques, clôturées en 2024	Total AE engagées	AE affectées et engagées non couvertes par des CP au 01/01/2024	AE caduques, clôturées en 2024	CP mandatés en 2024	AE affectées non couvertes par des CP au 31/12/2024	AE affectées et engagées non couvertes par des CP au 31/12/2024
PRHM71	3 681 000,00	-	3 681 000,00	3 089 884,99	-	-	3 089 884,99	-	-	-	-	-
930	3 011 000,00	-	3 011 000,00	2 445 863,47	-	-	2 445 863,47	-	-	-	-	-
0201	-	-	-	-	-	-	-	-	-	-	-	-
0202	2 141 000,00	-	2 141 000,00	1 947 575,72	-	-	1 947 575,72	-	-	-	-	-
021	770 000,00	-	770 000,00	440 205,85	-	-	440 205,85	-	-	-	-	-
022	100 000,00	-	100 000,00	58 081,90	-	-	58 081,90	-	-	-	-	-
932	670 000,00	-	670 000,00	644 021,52	-	-	644 021,52	-	-	-	-	-
222	670 000,00	-	670 000,00	644 021,52	-	-	644 021,52	-	-	-	-	-
944	-	-	-	-	-	-	-	-	-	-	-	-
-	-	-	-	-	-	-	-	-	-	-	-	-
PVM71	-	-	-	-	-	-	-	-	-	-	-	-
935	-	-	-	-	-	-	-	-	-	-	-	-
51	-	-	-	-	-	-	-	-	-	-	-	-
RINM71	31 400 000,00	-	31 400 000,00	27 905 792,06	-	-	27 905 792,06	-	-	-	-	-
939	31 400 000,00	-	31 400 000,00	27 905 792,06	-	-	27 905 792,06	-	-	-	-	-
92	31 400 000,00	-	31 400 000,00	27 905 792,06	-	-	27 905 792,06	-	-	-	-	-
RURM71	4 292 000,00	-	4 292 000,00	3 090 322,25	-	-	3 090 322,25	-	-	-	-	-
937	4 292 000,00	-	4 292 000,00	3 090 322,25	-	-	3 090 322,25	-	-	-	-	-
76	4 292 000,00	-	4 292 000,00	3 090 322,25	-	-	3 090 322,25	-	-	-	-	-
SEM71	5 550 000,00	-	5 550 000,00	4 611 485,45	-	-	4 611 485,45	-	-	-	-	-
932	1 350 000,00	-	1 350 000,00	1 246 229,55	-	-	1 246 229,55	-	-	-	-	-
27	1 350 000,00	-	1 350 000,00	1 246 229,55	-	-	1 246 229,55	-	-	-	-	-
935	4 200 000,00	-	4 200 000,00	3 365 255,90	-	-	3 365 255,90	-	-	-	-	-
57	4 200 000,00	-	4 200 000,00	3 365 255,90	-	-	3 365 255,90	-	-	-	-	-
SIM71	4 800 000,00	-	4 800 000,00	4 633 679,60	-	-	4 633 679,60	-	-	-	-	-
930	4 800 000,00	-	4 800 000,00	4 633 679,60	-	-	4 633 679,60	-	-	-	-	-
0202	4 800 000,00	-	4 800 000,00	4 633 679,60	-	-	4 633 679,60	-	-	-	-	-
SLM71	10 056 000,00	-	10 056 000,00	9 109 086,81	-	-	9 109 086,81	-	-	-	-	-
933	10 056 000,00	-	10 056 000,00	9 109 086,81	-	-	9 109 086,81	-	-	-	-	-
32	8 268 000,00	-	8 268 000,00	7 521 542,90	-	-	7 521 542,90	-	-	-	-	-
33	1 788 000,00	-	1 788 000,00	1 587 543,91	-	-	1 587 543,91	-	-	-	-	-
TCM71	770 310 000,00	-	770 310 000,00	766 686 002,83	-	-	766 686 002,83	-	-	-	-	-
938	770 310 000,00	-	770 310 000,00	766 686 002,83	-	-	766 686 002,83	-	-	-	-	-
80	2 170 000,00	-	2 170 000,00	882 400,52	-	-	882 400,52	-	-	-	-	-
810	754 810 000,00	-	754 810 000,00	754 716 552,47	-	-	754 716 552,47	-	-	-	-	-
818	13 330 000,00	-	13 330 000,00	11 087 049,84	-	-	11 087 049,84	-	-	-	-	-
TOM71	24 600 000,00	-	24 600 000,00	20 799 975,00	-	-	20 799 975,00	-	-	-	-	-
939	24 600 000,00	-	24 600 000,00	20 799 975,00	-	-	20 799 975,00	-	-	-	-	-
95	24 600 000,00	-	24 600 000,00	20 799 975,00	-	-	20 799 975,00	-	-	-	-	-
UEM71	1 000 000,00	-	1 000 000,00	931 109,40	-	-	931 109,40	-	-	-	-	-
930	1 000 000,00	-	1 000 000,00	931 109,40	-	-	931 109,40	-	-	-	-	-
042	1 000 000,00	-	1 000 000,00	931 109,40	-	-	931 109,40	-	-	-	-	-
Total général	2 286 564 000,00	2 000 000,00	2 288 564 000,00	2 192 859 450,53	2 148 074,96	-2 148 074,96	2 192 859 450,53	2 148 074,96	-2 148 074,96	-	-	-
				95,82 %						-	-100,00 %	-100,00 %

Situation des restes à mandater sur les autorisations d'engagement de l'exercice 2014

SECTEURS LOLF	SITUATION BUDGETAIRE			SITUATION DES AFFECTATIONS			SITUATION DES ENGAGEMENTS			SITUATION DES CREDITS DE PAIEMENTS		
	AE ouvertes au BP 2014	Mouvements	Total AE ouvertes	Total AE affectées	AE affectées non couvertes par des CP au 01/01/2024	AE caduques, clôturées en 2024	Total AE engagées	AE affectées et engagées non couvertes par des CP au 01/01/2024	AE caduques, clôturées en 2024	CP mandatés en 2024	AE affectées non couvertes par des CP au 31/12/2024	AE affectées et engagées non couvertes par des CP au 31/12/2024
AGRIM71	7 235 000,00	-	7 235 000,00	6 385 517,25	-	-	6 385 517,25	-	-	-	-	-
939	7 235 000,00	-	7 235 000,00	6 385 517,25	-	-	6 385 517,25	-	-	-	-	-
93	7 235 000,00	-	7 235 000,00	6 385 517,25	-	-	6 385 517,25	-	-	-	-	-
AIEM71	5 350 000,00	-	5 350 000,00	3 455 791,82	-	-	3 455 791,82	-	-	-	-	-
930	5 350 000,00	-	5 350 000,00	3 455 791,82	-	-	3 455 791,82	-	-	-	-	-
044	2 890 000,00	-	2 890 000,00	1 878 431,62	-	-	1 878 431,62	-	-	-	-	-
048	2 460 000,00	-	2 460 000,00	1 577 360,20	-	-	1 577 360,20	-	-	-	-	-
AMM71	24 631 611,00	-	24 631 611,00	24 389 438,15	-	-	24 389 438,15	-	-	-	-	-
935	24 631 611,00	-	24 631 611,00	24 389 438,15	-	-	24 389 438,15	-	-	-	-	-
50	22 531 611,00	-	22 531 611,00	22 289 444,15	-	-	22 289 444,15	-	-	-	-	-
52	2 100 000,00	-	2 100 000,00	2 099 994,00	-	-	2 099 994,00	-	-	-	-	-
CIM71	16 300 000,00	-438 130,00	15 861 870,00	10 453 737,29	-	-	10 453 737,29	-	-	-	-	-
930	5 250 000,00	-	5 250 000,00	3 763 841,33	-	-	3 763 841,33	-	-	-	-	-
0202	300 000,00	-	300 000,00	106 121,60	-	-	106 121,60	-	-	-	-	-
021	4 950 000,00	-	4 950 000,00	3 657 719,73	-	-	3 657 719,73	-	-	-	-	-
934	2 050 000,00	-	2 050 000,00	1 482 666,01	-	-	1 482 666,01	-	-	-	-	-
40	2 050 000,00	-	2 050 000,00	1 482 666,01	-	-	1 482 666,01	-	-	-	-	-
935	9 000 000,00	-438 130,00	8 561 870,00	5 207 229,95	-	-	5 207 229,95	-	-	-	-	-
51	9 000 000,00	-438 130,00	8 561 870,00	5 207 229,95	-	-	5 207 229,95	-	-	-	-	-
COMM71	12 500 000,00	-	12 500 000,00	11 133 917,71	-	-	11 133 917,71	-	-	-	-	-
930	12 500 000,00	-	12 500 000,00	11 133 917,71	-	-	11 133 917,71	-	-	-	-	-
0202	12 500 000,00	-	12 500 000,00	11 133 917,71	-	-	11 133 917,71	-	-	-	-	-
CU - Culture	-	-	-	-	122 746,78	-122 746,78	-	122 746,78	-122 746,78	-	-	-
933 - Culture, vie sociale, jeunesse, sports et loisirs	-	-	-	-	122 746,78	-122 746,78	-	122 746,78	-122 746,78	-	-	-
311 - Activités artistiques, actions et manifestations culturelles	-	-	-	-	122 743,53	-122 743,53	-	122 743,53	-122 743,53	-	-	-
312 - Patrimoine	-	-	-	-	3,25	-3,25	-	3,25	-3,25	-	-	-
CUM71	63 450 000,00	2 000 000,00	65 450 000,00	62 220 137,63	-	-	62 220 137,63	-	-	-	-	-
933	63 450 000,00	2 000 000,00	65 450 000,00	62 220 137,63	-	-	62 220 137,63	-	-	-	-	-
312	62 821 000,00	1 990 000,00	64 811 000,00	61 608 934,81	-	-	61 608 934,81	-	-	-	-	-
313	629 000,00	10 000,00	639 000,00	611 202,82	-	-	611 202,82	-	-	-	-	-
DEEEM71	47 373 000,00	-	47 373 000,00	40 835 641,58	-	-	40 835 641,58	-	-	-	-	-
935	3 910 000,00	-	3 910 000,00	3 152 460,79	-	-	3 152 460,79	-	-	-	-	-
56	3 910 000,00	-	3 910 000,00	3 152 460,79	-	-	3 152 460,79	-	-	-	-	-
939	43 463 000,00	-	43 463 000,00	37 683 180,79	-	-	37 683 180,79	-	-	-	-	-
91	24 600 000,00	-	24 600 000,00	22 295 587,24	-	-	22 295 587,24	-	-	-	-	-
92	13 092 000,00	-	13 092 000,00	11 090 407,51	-	-	11 090 407,51	-	-	-	-	-
94	5 771 000,00	-	5 771 000,00	4 297 186,04	-	-	4 297 186,04	-	-	-	-	-
DSSM71	189 221 000,00	-	189 221 000,00	186 610 765,14	-	-	186 610 765,14	-	-	-	-	-
931	177 271 000,00	-	177 271 000,00	176 615 850,90	-	-	176 615 850,90	-	-	-	-	-
11	3 388 000,00	-	3 388 000,00	3 324 400,00	-	-	3 324 400,00	-	-	-	-	-
13	173 883 000,00	-	173 883 000,00	173 291 450,90	-	-	173 291 450,90	-	-	-	-	-
934	11 950 000,00	-	11 950 000,00	9 994 914,24	-	-	9 994 914,24	-	-	-	-	-
40	1 593 000,00	-	1 593 000,00	1 573 497,38	-	-	1 573 497,38	-	-	-	-	-
41	7 748 000,00	-198 498,75	7 549 501,25	5 820 022,86	-	-	5 820 022,86	-	-	-	-	-
42	2 609 000,00	198 498,75	2 807 498,75	2 601 394,00	-	-	2 601 394,00	-	-	-	-	-

SECTEURS LOLF	SITUATION BUDGETAIRE			SITUATION DES AFFECTATIONS			SITUATION DES ENGAGEMENTS			SITUATION DES CREDITS DE PAIEMENTS		
	AE ouvertes au BP 2014	Mouvements	Total AE ouvertes	Total AE affectées	AE affectées non couvertes par des CP au 01/01/2024	AE caduques, clôturées en 2024	Total AE engagées	AE affectées et engagées non couvertes par des CP au 01/01/2024	AE caduques, clôturées en 2024	CP mandatés en 2024	AE affectées non couvertes par des CP au 31/12/2024	AE affectées et engagées non couvertes par des CP au 31/12/2024
EAEM71	29 175 000,00	-	29 175 000,00	27 243 078,37	-	-	27 243 078,37	-	-	-	-	-
937	29 175 000,00	-	29 175 000,00	27 243 078,37	-	-	27 243 078,37	-	-	-	-	-
71	6 480 000,00	92 418,59	6 572 418,59	6 040 072,90	-	-	6 040 072,90	-	-	-	-	-
72	3 794 000,00	-29 775,75	3 764 224,25	3 038 212,71	-	-	3 038 212,71	-	-	-	-	-
73	858 000,00	-	858 000,00	857 944,90	-	-	857 944,90	-	-	-	-	-
74	900 000,00	-	900 000,00	666 678,61	-	-	666 678,61	-	-	-	-	-
75	950 000,00	-23 598,70	926 401,30	689 829,01	-	-	689 829,01	-	-	-	-	-
76	15 097 000,00	-39 044,14	15 057 955,86	14 854 340,24	-	-	14 854 340,24	-	-	-	-	-
78	1 096 000,00	-	1 096 000,00	1 096 000,00	-	-	1 096 000,00	-	-	-	-	-
ESE - Enseignement secondaire	-	-	-	79 952,74	22 908,00	-22 908,00	79 952,74	22 908,00	-22 908,00	-	-	-
932 - Enseignement, formation professionnelle et apprentissage	-	-	-	79 952,74	22 908,00	-22 908,00	79 952,74	22 908,00	-22 908,00	-	-	-
222 - Lycées publics	-	-	-	79 952,74	-	-	79 952,74	-	-	-	-	-
288 - Autres services annexes de l'enseignement	-	-	-	-	22 908,00	-22 908,00	-	22 908,00	-22 908,00	-	-	-
ESEM71	249 400 000,00	-	249 400 000,00	243 580 982,84	-	-	243 580 982,84	-	-	-	-	-
932	249 400 000,00	-	249 400 000,00	243 580 982,84	-	-	243 580 982,84	-	-	-	-	-
222	139 907 036,00	-3 838 241,00	136 068 795,00	135 774 045,63	-	-	135 774 045,63	-	-	-	-	-
223	61 000 000,00	-	61 000 000,00	60 869 061,54	-	-	60 869 061,54	-	-	-	-	-
224	17 348 778,00	3 838 241,00	21 187 019,00	20 926 017,00	-	-	20 926 017,00	-	-	-	-	-
28	31 144 186,00	-	31 144 186,00	26 011 858,67	-	-	26 011 858,67	-	-	-	-	-
ESUM71	7 210 000,00	-	7 210 000,00	6 848 824,56	-	-	6 848 824,56	-	-	-	-	-
932	7 210 000,00	-	7 210 000,00	6 848 824,56	-	-	6 848 824,56	-	-	-	-	-
23	7 210 000,00	-	7 210 000,00	6 848 824,56	-	-	6 848 824,56	-	-	-	-	-
FPA - Formation professionnelle, apprentissage et emploi	-	-	-	-	8 272 200,44	-8 272 200,44	-	8 272 200,44	-8 272 200,44	-	-	-
932 - Enseignement, formation professionnelle et apprentissage	-	-	-	-	8 272 200,44	-8 272 200,44	-	8 272 200,44	-8 272 200,44	-	-	-
201 - Services communs	-	-	-	-	254,00	-254,00	-	254,00	-254,00	-	-	-
253 - Formation certifiante des personnes en recherche d'emploi	-	-	-	-	8 030 181,62	-8 030 181,62	-	8 030 181,62	-8 030 181,62	-	-	-
26 - Apprentissage	-	-	-	-	241 764,82	-241 764,82	-	241 764,82	-241 764,82	-	-	-
FPAM71	693 900 000,00	-	693 900 000,00	633 384 871,47	-	-	633 384 871,47	-	-	-	-	-
931	640 250 000,00	-	640 250 000,00	597 989 360,43	-	-	597 989 360,43	-	-	-	-	-
10	8 400 000,00	357 731,60	8 757 731,60	8 467 118,91	-	-	8 467 118,91	-	-	-	-	-
11	269 798 907,20	6 319 183,97	276 118 091,17	270 689 983,45	-	-	270 689 983,45	-	-	-	-	-
111	893 105,28	-	893 105,28	-	-	-	-	-	-	-	-	-
112	-	-	-	-	-	-	-	-	-	-	-	-
113	10 571 275,52	-	10 571 275,52	23 776,36	-	-	23 776,36	-	-	-	-	-
116	36 712,00	-	36 712,00	-	-	-	-	-	-	-	-	-
12	350 550 000,00	-6 676 915,57	343 873 084,43	318 808 481,71	-	-	318 808 481,71	-	-	-	-	-
939	53 650 000,00	-	53 650 000,00	35 395 511,04	-	-	35 395 511,04	-	-	-	-	-
91	53 650 000,00	-	53 650 000,00	35 395 511,04	-	-	35 395 511,04	-	-	-	-	-
LOM71	1 290 000,00	-	1 290 000,00	1 160 569,17	-	-	1 160 569,17	-	-	-	-	-
935	1 290 000,00	-	1 290 000,00	1 160 569,17	-	-	1 160 569,17	-	-	-	-	-
50	-	-	-	-	-	-	-	-	-	-	-	-
54	1 290 000,00	-	1 290 000,00	1 160 569,17	-	-	1 160 569,17	-	-	-	-	-
MOM71	-	-	-	-	-	-	-	-	-	-	-	-
937	-	-	-	-	-	-	-	-	-	-	-	-
78	-	-	-	-	-	-	-	-	-	-	-	-

SECTEURS LOLF	SITUATION BUDGETAIRE			SITUATION DES AFFECTATIONS			SITUATION DES ENGAGEMENTS			SITUATION DES CREDITS DE PAIEMENTS		
	AE ouvertes au BP 2014	Mouvements	Total AE ouvertes	Total AE affectées	AE affectées non couvertes par des CP au 01/01/2024	AE caduques, clôturées en 2024	Total AE engagées	AE affectées et engagées non couvertes par des CP au 01/01/2024	AE caduques, clôturées en 2024	CP mandatés en 2024	AE affectées non couvertes par des CP au 31/12/2024	AE affectées et engagées non couvertes par des CP au 31/12/2024
PMGM71	43 421 500,00	-3 132 600,00	40 288 900,00	38 791 251,87	-	-	38 791 251,87	-	-	-	-	-
930	43 421 500,00	-3 132 600,00	40 288 900,00	38 791 251,87	-	-	38 791 251,87	-	-	-	-	-
0202	39 218 000,00	-3 132 600,00	36 085 400,00	35 253 233,01	-	-	35 253 233,01	-	-	-	-	-
021	3 814 500,00	-	3 814 500,00	3 283 943,69	-	-	3 283 943,69	-	-	-	-	-
022	389 000,00	-	389 000,00	254 075,17	-	-	254 075,17	-	-	-	-	-
PRHM71	4 001 150,00	-	4 001 150,00	2 876 840,37	-	-	2 876 840,37	-	-	-	-	-
930	3 159 950,00	-	3 159 950,00	2 134 875,73	-	-	2 134 875,73	-	-	-	-	-
0201	-	-	-	-	-	-	-	-	-	-	-	-
0202	2 289 950,00	-	2 289 950,00	1 789 244,56	-	-	1 789 244,56	-	-	-	-	-
021	770 000,00	-	770 000,00	335 181,17	-	-	335 181,17	-	-	-	-	-
022	100 000,00	-	100 000,00	10 450,00	-	-	10 450,00	-	-	-	-	-
932	841 200,00	-	841 200,00	741 964,64	-	-	741 964,64	-	-	-	-	-
222	841 200,00	-	841 200,00	741 964,64	-	-	741 964,64	-	-	-	-	-
944	-	-	-	-	-	-	-	-	-	-	-	-
-	-	-	-	-	-	-	-	-	-	-	-	-
PVM71	-	-	-	-	-	-	-	-	-	-	-	-
935	-	-	-	-	-	-	-	-	-	-	-	-
51	-	-	-	-	-	-	-	-	-	-	-	-
RINM71	25 800 000,00	301 336,00	26 101 336,00	23 791 742,49	-	-	23 791 742,49	-	-	-	-	-
939	25 800 000,00	301 336,00	26 101 336,00	23 791 742,49	-	-	23 791 742,49	-	-	-	-	-
92	25 800 000,00	301 336,00	26 101 336,00	23 791 742,49	-	-	23 791 742,49	-	-	-	-	-
RURM71	3 769 000,00	-	3 769 000,00	3 339 633,15	-	-	3 339 633,15	-	-	-	-	-
937	3 769 000,00	-	3 769 000,00	3 339 633,15	-	-	3 339 633,15	-	-	-	-	-
76	3 769 000,00	-	3 769 000,00	3 339 633,15	-	-	3 339 633,15	-	-	-	-	-
SEM71	3 353 000,00	438 130,00	3 791 130,00	3 500 792,55	-	-	3 500 792,55	-	-	-	-	-
932	990 000,00	-	990 000,00	990 000,00	-	-	990 000,00	-	-	-	-	-
27	990 000,00	-	990 000,00	990 000,00	-	-	990 000,00	-	-	-	-	-
935	2 363 000,00	438 130,00	2 801 130,00	2 510 792,55	-	-	2 510 792,55	-	-	-	-	-
57	2 363 000,00	438 130,00	2 801 130,00	2 510 792,55	-	-	2 510 792,55	-	-	-	-	-
SIM71	5 452 000,00	-	5 452 000,00	5 362 458,20	-	-	5 362 458,20	-	-	-	-	-
930	5 452 000,00	-	5 452 000,00	5 362 458,20	-	-	5 362 458,20	-	-	-	-	-
0202	5 452 000,00	-	5 452 000,00	5 362 458,20	-	-	5 362 458,20	-	-	-	-	-
SLM71	10 120 000,00	-	10 120 000,00	9 427 076,61	-	-	9 427 076,61	-	-	-	-	-
933	10 120 000,00	-	10 120 000,00	9 427 076,61	-	-	9 427 076,61	-	-	-	-	-
32	8 307 000,00	-3 302,07	8 303 697,93	7 837 695,21	-	-	7 837 695,21	-	-	-	-	-
33	1 813 000,00	3 302,07	1 816 302,07	1 589 381,40	-	-	1 589 381,40	-	-	-	-	-
TCM71	785 676 000,00	-	785 676 000,00	782 618 716,19	-	-	782 618 716,19	-	-	-	-	-
938	785 676 000,00	-	785 676 000,00	782 618 716,19	-	-	782 618 716,19	-	-	-	-	-
80	1 233 000,00	-	1 233 000,00	484 090,83	-	-	484 090,83	-	-	-	-	-
810	770 873 000,00	5 100,00	770 878 100,00	770 865 316,40	-	-	770 865 316,40	-	-	-	-	-
818	13 570 000,00	-5 100,00	13 564 900,00	11 269 308,96	-	-	11 269 308,96	-	-	-	-	-
TOM71	23 710 000,00	-	23 710 000,00	22 988 084,00	-	-	22 988 084,00	-	-	-	-	-
939	23 710 000,00	-	23 710 000,00	22 988 084,00	-	-	22 988 084,00	-	-	-	-	-
95	23 710 000,00	-	23 710 000,00	22 988 084,00	-	-	22 988 084,00	-	-	-	-	-
UEM71	1 000 000,00	-	1 000 000,00	951 440,74	-	-	951 440,74	-	-	-	-	-
930	1 000 000,00	-	1 000 000,00	951 440,74	-	-	951 440,74	-	-	-	-	-
042	1 000 000,00	-	1 000 000,00	951 440,74	-	-	951 440,74	-	-	-	-	-

SECTEURS LOLF	SITUATION BUDGETAIRE			SITUATION DES AFFECTATIONS			SITUATION DES ENGAGEMENTS			SITUATION DES CREDITS DE PAIEMENTS		
	AE ouvertes au BP 2014	Mouvements	Total AE ouvertes	Total AE affectées	AE affectées non couvertes par des CP au 01/01/2024	AE caduques, clôturées en 2024	Total AE engagées	AE affectées et engagées non couvertes par des CP au 01/01/2024	AE caduques, clôturées en 2024	CP mandatés en 2024	AE affectées non couvertes par des CP au 31/12/2024	AE affectées et engagées non couvertes par des CP au 31/12/2024
Total général	2 253 338 261,00	-831 264,00	2 252 506 997,00	2 151 431 261,89	8 417 855,22	-8 417 855,22	2 151 431 261,89	8 417 855,22	-8 417 855,22	-	-	-
				95,51 %						-	-100,00 %	-100,00 %

Situation des restes à mandater sur les autorisations d'engagement de l'exercice 2015

SECTEURS LOLF	SITUATION BUDGETAIRE			SITUATION DES AFFECTATIONS			SITUATION DES ENGAGEMENTS			SITUATION DES CREDITS DE PAIEMENTS		
	AE ouvertes au BP 2015	Mouvements	Total AE ouvertes	Total AE affectées	AE affectées non couvertes par des CP au 01/01/2024	AE caduques, clôturées en 2024	Total AE engagées	AE affectées et engagées non couvertes par des CP au 01/01/2024	AE caduques, clôturées en 2024	CP mandatés en 2024	AE affectées non couvertes par des CP au 31/12/2024	AE affectées et engagées non couvertes par des CP au 31/12/2024
AGRIM71	8 387 000,00	-	8 387 000,00	6 204 926,37	-	-	6 204 926,37	-	-	-	-	-
939	8 387 000,00	-	8 387 000,00	6 204 926,37	-	-	6 204 926,37	-	-	-	-	-
93	8 387 000,00	-	8 387 000,00	6 204 926,37	-	-	6 204 926,37	-	-	-	-	-
AIEM71	4 125 000,00	38 696,80	4 163 696,80	3 015 776,56	-	-	3 015 776,56	-	-	-	-	-
930	4 125 000,00	38 696,80	4 163 696,80	3 015 776,56	-	-	3 015 776,56	-	-	-	-	-
044	2 291 000,00	22 960,80	2 313 960,80	1 606 272,45	-	-	1 606 272,45	-	-	-	-	-
048	1 834 000,00	15 736,00	1 849 736,00	1 409 504,11	-	-	1 409 504,11	-	-	-	-	-
AMM71	24 491 000,00	-	24 491 000,00	24 050 015,31	-	-	24 050 015,31	-	-	-	-	-
935	24 491 000,00	-	24 491 000,00	24 050 015,31	-	-	24 050 015,31	-	-	-	-	-
50	22 791 000,00	-	22 791 000,00	22 510 015,31	-	-	22 510 015,31	-	-	-	-	-
52	1 700 000,00	-	1 700 000,00	1 540 000,00	-	-	1 540 000,00	-	-	-	-	-
937	-	-	-	-	-	-	-	-	-	-	-	-
76	-	-	-	-	-	-	-	-	-	-	-	-
CIM71	13 106 000,00	-	13 106 000,00	9 861 944,40	-	-	9 861 944,40	-	-	-	-	-
930	5 556 000,00	-	5 556 000,00	4 072 567,65	-	-	4 072 567,65	-	-	-	-	-
0202	150 000,00	-	150 000,00	-	-	-	-	-	-	-	-	-
021	5 406 000,00	-	5 406 000,00	4 072 567,65	-	-	4 072 567,65	-	-	-	-	-
934	2 250 000,00	-	2 250 000,00	1 493 991,97	-	-	1 493 991,97	-	-	-	-	-
40	2 250 000,00	-	2 250 000,00	1 493 991,97	-	-	1 493 991,97	-	-	-	-	-
935	5 300 000,00	-	5 300 000,00	4 295 384,78	-	-	4 295 384,78	-	-	-	-	-
51	5 300 000,00	-	5 300 000,00	4 295 384,78	-	-	4 295 384,78	-	-	-	-	-
COMM71	11 500 000,00	-	11 500 000,00	9 073 137,95	-	-	9 073 137,95	-	-	-	-	-
930	11 500 000,00	-	11 500 000,00	9 073 137,95	-	-	9 073 137,95	-	-	-	-	-
0202	11 500 000,00	-	11 500 000,00	9 073 137,95	-	-	9 073 137,95	-	-	-	-	-
CU - Culture	-	-	-	-	208 535,89	-208 535,89	-	208 535,89	-208 535,89	-	-	-
933 - Culture, vie sociale, jeunesse, sports et loisirs	-	-	-	-	208 535,89	-208 535,89	-	208 535,89	-208 535,89	-	-	-
311 - Activités artistiques, actions et manifestations culturelles	-	-	-	-	167 777,40	-167 777,40	-	167 777,40	-167 777,40	-	-	-
312 - Patrimoine	-	-	-	-	40 758,49	-40 758,49	-	40 758,49	-40 758,49	-	-	-
CUM71	66 042 000,00	-	66 042 000,00	61 922 215,59	-	-	61 922 215,59	-	-	-	-	-
933	66 042 000,00	-	66 042 000,00	61 922 215,59	-	-	61 922 215,59	-	-	-	-	-
312	65 378 000,00	-	65 378 000,00	61 346 435,62	-	-	61 346 435,62	-	-	-	-	-
313	664 000,00	-	664 000,00	575 779,97	-	-	575 779,97	-	-	-	-	-
DEEEM71	46 340 000,00	-	46 340 000,00	35 568 828,10	-	-	35 568 828,10	-	-	-	-	-
935	3 708 000,00	-	3 708 000,00	2 763 098,48	-	-	2 763 098,48	-	-	-	-	-
56	3 708 000,00	-	3 708 000,00	2 763 098,48	-	-	2 763 098,48	-	-	-	-	-
939	42 632 000,00	-	42 632 000,00	32 805 729,62	-	-	32 805 729,62	-	-	-	-	-
91	27 859 000,00	119 843,28	27 978 843,28	22 934 277,09	-	-	22 934 277,09	-	-	-	-	-
92	9 163 000,00	-	9 163 000,00	6 525 385,40	-	-	6 525 385,40	-	-	-	-	-
94	5 610 000,00	-119 843,28	5 490 156,72	3 346 067,13	-	-	3 346 067,13	-	-	-	-	-

SECTEURS LOLF	SITUATION BUDGETAIRE			SITUATION DES AFFECTATIONS			SITUATION DES ENGAGEMENTS			SITUATION DES CREDITS DE PAIEMENTS		
	AE ouvertes au BP 2015	Mouvements	Total AE ouvertes	Total AE affectées	AE affectées non couvertes par des CP au 01/01/2024	AE caduques, clôturées en 2024	Total AE engagées	AE affectées et engagées non couvertes par des CP au 01/01/2024	AE caduques, clôturées en 2024	CP mandatés en 2024	AE affectées non couvertes par des CP au 31/12/2024	AE affectées et engagées non couvertes par des CP au 31/12/2024
DSSM71	192 660 000,00	-	192 660 000,00	188 654 439,27	-	-	188 654 439,27	-	-	-	-	-
931	181 465 000,00	-	181 465 000,00	178 963 590,17	-	-	178 963 590,17	-	-	-	-	-
11	3 346 000,00	-	3 346 000,00	3 254 000,00	-	-	3 254 000,00	-	-	-	-	-
113	42 000,00	-	42 000,00	-	-	-	-	-	-	-	-	-
13	178 077 000,00	-	178 077 000,00	175 709 590,17	-	-	175 709 590,17	-	-	-	-	-
934	11 195 000,00	-	11 195 000,00	9 690 849,10	-	-	9 690 849,10	-	-	-	-	-
40	1 572 000,00	10 000,00	1 582 000,00	1 555 463,69	-	-	1 555 463,69	-	-	-	-	-
41	7 223 000,00	-713 327,00	6 509 673,00	5 346 478,44	-	-	5 346 478,44	-	-	-	-	-
42	2 400 000,00	703 327,00	3 103 327,00	2 788 906,97	-	-	2 788 906,97	-	-	-	-	-
EAEM71	31 376 000,00	-	31 376 000,00	27 329 599,29	-	-	27 329 599,29	-	-	-	-	-
937	31 376 000,00	-	31 376 000,00	27 329 599,29	-	-	27 329 599,29	-	-	-	-	-
71	7 466 000,00	230 060,00	7 696 060,00	7 088 275,75	-	-	7 088 275,75	-	-	-	-	-
72	3 400 000,00	-29 319,10	3 370 680,90	2 400 902,89	-	-	2 400 902,89	-	-	-	-	-
73	915 000,00	40 000,00	955 000,00	865 108,00	-	-	865 108,00	-	-	-	-	-
74	740 000,00	-22 780,90	717 219,10	513 752,62	-	-	513 752,62	-	-	-	-	-
75	3 050 000,00	-217 960,00	2 832 040,00	1 019 989,40	-	-	1 019 989,40	-	-	-	-	-
76	14 665 000,00	-	14 665 000,00	14 341 570,63	-	-	14 341 570,63	-	-	-	-	-
78	1 140 000,00	-	1 140 000,00	1 100 000,00	-	-	1 100 000,00	-	-	-	-	-
939	-	-	-	-	-	-	-	-	-	-	-	-
93	-	-	-	-	-	-	-	-	-	-	-	-
ESE - Enseignement secondaire	-	-	-	40 807,70	5 137,44	-5 137,44	40 807,70	5 137,44	-5 137,44	-	-	-
932 - Enseignement, formation professionnelle et apprentissage	-	-	-	40 807,70	5 137,44	-5 137,44	40 807,70	5 137,44	-5 137,44	-	-	-
222 - Lycées publics	-	-	-	-	-	-	-	-	-	-	-	-
24 - Cités scolaires	-	-	-	40 807,70	-	-	40 807,70	-	-	-	-	-
288 - Autres services annexes de l'enseignement	-	-	-	-	5 137,44	-5 137,44	-	5 137,44	-5 137,44	-	-	-
ESEM71	268 750 000,00	-	268 750 000,00	262 031 061,32	-	-	262 031 061,32	-	-	-	-	-
932	268 750 000,00	-	268 750 000,00	262 031 061,32	-	-	262 031 061,32	-	-	-	-	-
222	140 763 700,00	321 990,33	141 085 690,33	140 839 134,15	-	-	140 839 134,15	-	-	-	-	-
223	66 100 000,00	-	66 100 000,00	66 099 227,91	-	-	66 099 227,91	-	-	-	-	-
224	21 459 300,00	-181 990,33	21 277 309,67	21 173 456,30	-	-	21 173 456,30	-	-	-	-	-
28	40 427 000,00	-140 000,00	40 287 000,00	33 919 242,96	-	-	33 919 242,96	-	-	-	-	-
ESUM71	6 560 000,00	-	6 560 000,00	5 763 007,53	-	-	5 763 007,53	-	-	-	-	-
932	6 560 000,00	-	6 560 000,00	5 763 007,53	-	-	5 763 007,53	-	-	-	-	-
23	6 560 000,00	-	6 560 000,00	5 763 007,53	-	-	5 763 007,53	-	-	-	-	-
FPA - Formation professionnelle, apprentissage et emploi	-	-	-	550 000,00	562 679,66	-12 679,66	550 000,00	562 679,66	-12 679,66	550 000,00	-	-
932 - Enseignement, formation professionnelle et apprentissage	-	-	-	550 000,00	562 679,66	-12 679,66	550 000,00	562 679,66	-12 679,66	550 000,00	-	-
201 - Services communs	-	-	-	-	1 095,06	-1 095,06	-	1 095,06	-1 095,06	-	-	-
26 - Apprentissage	-	-	-	550 000,00	561 584,60	-11 584,60	550 000,00	561 584,60	-11 584,60	550 000,00	-	-

SECTEURS LOLF	SITUATION BUDGETAIRE			SITUATION DES AFFECTATIONS			SITUATION DES ENGAGEMENTS			SITUATION DES CREDITS DE PAIEMENTS		
	AE ouvertes au BP 2015	Mouvements	Total AE ouvertes	Total AE affectées	AE affectées non couvertes par des CP au 01/01/2024	AE caduques, clôturées en 2024	Total AE engagées	AE affectées et engagées non couvertes par des CP au 01/01/2024	AE caduques, clôturées en 2024	CP mandatés en 2024	AE affectées non couvertes par des CP au 31/12/2024	AE affectées et engagées non couvertes par des CP au 31/12/2024
FPAM71	652 057 000,00	47 080 000,00	699 137 000,00	617 082 242,91	-	-	617 082 242,91	-	-	-	-	-
931	598 370 000,00	47 080 000,00	645 450 000,00	592 726 206,35	-	-	592 726 206,35	-	-	-	-	-
10	8 400 000,00	609 663,00	9 009 663,00	7 303 259,38	-	-	7 303 259,38	-	-	-	-	-
11	261 937 219,05	54 179 387,02	316 116 606,07	313 462 792,87	-	-	313 462 792,87	-	-	-	-	-
111	2 595 803,76	-	2 595 803,76	18 183,44	-	-	18 183,44	-	-	-	-	-
112	61 806,95	-	61 806,95	-	-	-	-	-	-	-	-	-
113	17 881 660,29	-	17 881 660,29	12 946,82	-	-	12 946,82	-	-	-	-	-
114	443 509,95	-	443 509,95	-	-	-	-	-	-	-	-	-
12	307 050 000,00	-7 709 050,02	299 340 949,98	271 929 023,84	-	-	271 929 023,84	-	-	-	-	-
939	53 687 000,00	-	53 687 000,00	24 356 036,56	-	-	24 356 036,56	-	-	-	-	-
91	53 687 000,00	-	53 687 000,00	24 356 036,56	-	-	24 356 036,56	-	-	-	-	-
LOM71	877 000,00	-	877 000,00	714 566,73	-	-	714 566,73	-	-	-	-	-
935	877 000,00	-	877 000,00	714 566,73	-	-	714 566,73	-	-	-	-	-
50	-	-	-	-	-	-	-	-	-	-	-	-
54	877 000,00	-	877 000,00	714 566,73	-	-	714 566,73	-	-	-	-	-
MOM71	-	-	-	-	-	-	-	-	-	-	-	-
937	-	-	-	-	-	-	-	-	-	-	-	-
78	-	-	-	-	-	-	-	-	-	-	-	-
PMGM71	40 330 000,00	-	40 330 000,00	36 895 042,36	-	-	36 895 042,36	-	-	-	-	-
930	40 330 000,00	-	40 330 000,00	36 895 042,36	-	-	36 895 042,36	-	-	-	-	-
0202	36 191 000,00	-	36 191 000,00	33 650 850,52	-	-	33 650 850,52	-	-	-	-	-
021	3 750 000,00	-	3 750 000,00	2 977 367,25	-	-	2 977 367,25	-	-	-	-	-
022	389 000,00	-	389 000,00	266 824,59	-	-	266 824,59	-	-	-	-	-
PRHM71	4 316 000,00	-	4 316 000,00	3 078 397,31	-	-	3 078 397,31	-	-	-	-	-
930	3 506 000,00	-	3 506 000,00	2 470 980,69	-	-	2 470 980,69	-	-	-	-	-
0201	-	-	-	-	-	-	-	-	-	-	-	-
0202	2 636 000,00	-	2 636 000,00	2 120 682,26	-	-	2 120 682,26	-	-	-	-	-
021	770 000,00	-	770 000,00	331 913,26	-	-	331 913,26	-	-	-	-	-
022	100 000,00	-	100 000,00	18 385,17	-	-	18 385,17	-	-	-	-	-
932	810 000,00	-	810 000,00	607 416,62	-	-	607 416,62	-	-	-	-	-
222	810 000,00	-	810 000,00	607 416,62	-	-	607 416,62	-	-	-	-	-
944	-	-	-	-	-	-	-	-	-	-	-	-
-	-	-	-	-	-	-	-	-	-	-	-	-
PVM71	-	-	-	-	-	-	-	-	-	-	-	-
935	-	-	-	-	-	-	-	-	-	-	-	-
51	-	-	-	-	-	-	-	-	-	-	-	-
RINM71	19 900 000,00	-	19 900 000,00	16 141 168,81	-	-	16 141 168,81	-	-	-	-	-
939	19 900 000,00	-	19 900 000,00	16 141 168,81	-	-	16 141 168,81	-	-	-	-	-
92	19 900 000,00	-	19 900 000,00	16 141 168,81	-	-	16 141 168,81	-	-	-	-	-
RURM71	3 550 000,00	-	3 550 000,00	2 917 247,89	-	-	2 917 247,89	-	-	-	-	-
937	3 550 000,00	-	3 550 000,00	2 917 247,89	-	-	2 917 247,89	-	-	-	-	-
76	3 550 000,00	-	3 550 000,00	2 917 247,89	-	-	2 917 247,89	-	-	-	-	-
SEM71	3 050 000,00	-	3 050 000,00	2 717 038,73	-	-	2 717 038,73	-	-	-	-	-
932	990 000,00	-	990 000,00	990 000,00	-	-	990 000,00	-	-	-	-	-
27	990 000,00	-	990 000,00	990 000,00	-	-	990 000,00	-	-	-	-	-
935	2 060 000,00	-	2 060 000,00	1 727 038,73	-	-	1 727 038,73	-	-	-	-	-
57	2 060 000,00	-	2 060 000,00	1 727 038,73	-	-	1 727 038,73	-	-	-	-	-

SECTEURS LOLF	SITUATION BUDGETAIRE			SITUATION DES AFFECTATIONS			SITUATION DES ENGAGEMENTS			SITUATION DES CREDITS DE PAIEMENTS		
	AE ouvertes au BP 2015	Mouvements	Total AE ouvertes	Total AE affectées	AE affectées non couvertes par des CP au 01/01/2024	AE caduques, clôturées en 2024	Total AE engagées	AE affectées et engagées non couvertes par des CP au 01/01/2024	AE caduques, clôturées en 2024	CP mandatés en 2024	AE affectées non couvertes par des CP au 31/12/2024	AE affectées et engagées non couvertes par des CP au 31/12/2024
SIM71	6 000 000,00	-	6 000 000,00	5 939 471,48	-	-	5 939 471,48	-	-	-	-	-
930	6 000 000,00	-	6 000 000,00	5 939 471,48	-	-	5 939 471,48	-	-	-	-	-
0202	6 000 000,00	-	6 000 000,00	5 939 471,48	-	-	5 939 471,48	-	-	-	-	-
SLM71	10 470 000,00	-	10 470 000,00	9 644 167,10	-	-	9 644 167,10	-	-	-	-	-
933	10 470 000,00	-	10 470 000,00	9 644 167,10	-	-	9 644 167,10	-	-	-	-	-
32	8 560 000,00	-	8 560 000,00	7 867 904,68	-	-	7 867 904,68	-	-	-	-	-
33	1 910 000,00	-	1 910 000,00	1 776 262,42	-	-	1 776 262,42	-	-	-	-	-
TCM71	800 779 000,00	47 000 000,00	847 779 000,00	842 699 368,39	-	-	842 699 368,39	-	-	-	-	-
938	800 779 000,00	47 000 000,00	847 779 000,00	842 699 368,39	-	-	842 699 368,39	-	-	-	-	-
80	1 233 000,00	-	1 233 000,00	685 673,20	-	-	685 673,20	-	-	-	-	-
810	785 466 000,00	47 071 039,00	832 537 039,00	831 036 791,00	-	-	831 036 791,00	-	-	-	-	-
818	14 080 000,00	-71 039,00	14 008 961,00	10 976 904,19	-	-	10 976 904,19	-	-	-	-	-
TM - Transports et mobilités	-	-	-	-	3 456,00	-3 456,00	-	3 456,00	-3 456,00	-	-	-
938 - Transports	-	-	-	-	3 456,00	-3 456,00	-	3 456,00	-3 456,00	-	-	-
820 - Services communs	-	-	-	-	3 456,00	-3 456,00	-	3 456,00	-3 456,00	-	-	-
TOM71	21 000 000,00	-	21 000 000,00	20 998 173,00	-	-	20 998 173,00	-	-	-	-	-
939	21 000 000,00	-	21 000 000,00	20 998 173,00	-	-	20 998 173,00	-	-	-	-	-
95	21 000 000,00	-	21 000 000,00	20 998 173,00	-	-	20 998 173,00	-	-	-	-	-
UE - Fonds européens	-	-	-	2 981 179,61	2 520 472,21	-	1 764 603,21	1 514 563,49	-210 667,68	266 804,72	2 253 667,49	1 037 091,09
930-5 - Gestion des fonds européens	-	-	-	2 981 179,61	2 520 472,21	-	1 764 603,21	1 514 563,49	-210 667,68	266 804,72	2 253 667,49	1 037 091,09
051 - FSE	-	-	-	2 792 596,05	2 348 209,53	-	1 633 249,19	1 399 530,35	-210 667,68	151 771,58	2 196 437,95	1 037 091,09
052 - FEDER	-	-	-	188 583,56	172 262,68	-	131 354,02	115 033,14	-	115 033,14	57 229,54	-
UEM71	79 658 000,00	-38 696,80	79 619 303,20	18 496 843,63	-	-	18 496 843,63	-	-	-	-	-
930	1 600 000,00	-38 696,80	1 561 303,20	889 468,04	-	-	889 468,04	-	-	-	-	-
0202	200 000,00	-	200 000,00	186 405,60	-	-	186 405,60	-	-	-	-	-
042	1 400 000,00	-38 696,80	1 361 303,20	703 062,44	-	-	703 062,44	-	-	-	-	-
936	78 058 000,00	-	78 058 000,00	17 607 375,59	-	-	17 607 375,59	-	-	-	-	-
61	65 674 000,00	-	65 674 000,00	17 112 908,86	-	-	17 112 908,86	-	-	-	-	-
62	4 148 000,00	-	4 148 000,00	494 466,73	-	-	494 466,73	-	-	-	-	-
63	8 236 000,00	-	8 236 000,00	-	-	-	-	-	-	-	-	-
Total général	2 315 324 000,00	94 080 000,00	2 409 404 000,00	2 214 370 667,34	3 300 281,20	-229 808,99	2 213 154 090,94	2 294 372,48	-440 476,67	816 804,72	2 253 667,49	1 037 091,09
				91,91 %						0,04 %	-31,71 %	-54,80 %

Situation des restes à mandater sur les autorisations d'engagement de l'exercice 2016

SECTEURS LOLF	SITUATION BUDGETAIRE			SITUATION DES AFFECTATIONS			SITUATION DES ENGAGEMENTS			SITUATION DES CREDITS DE PAIEMENTS		
	AE ouvertes au BP 2016	Mouvements	Total AE ouvertes	Total AE affectées	AE affectées non couvertes par des CP au 01/01/2024	AE caduques, clôturées en 2024	Total AE engagées	AE affectées et engagées non couvertes par des CP au 01/01/2024	AE caduques, clôturées en 2024	CP mandatés en 2024	AE affectées non couvertes par des CP au 31/12/2024	AE affectées et engagées non couvertes par des CP au 31/12/2024
AGRI - Agriculture	-	-	-	-	632,17	-632,17	-	632,17	-632,17	-	-	-
936 - Action économique	-	-	-	-	632,17	-632,17	-	632,17	-632,17	-	-	-
6312 - Autres	-	-	-	-	632,17	-632,17	-	632,17	-632,17	-	-	-
6318 - Autres	-	-	-	-	-	-	-	-	-	-	-	-
AGRIM71	6 490 000,00	6 700 000,00	13 190 000,00	12 550 429,99	-	-	12 550 429,99	-	-	-	-	-
939	6 490 000,00	6 700 000,00	13 190 000,00	12 550 429,99	-	-	12 550 429,99	-	-	-	-	-
93	6 490 000,00	6 700 000,00	13 190 000,00	12 550 429,99	-	-	12 550 429,99	-	-	-	-	-
AIEM71	2 510 000,00	-	2 510 000,00	540 388,29	-	-	540 388,29	-	-	-	-	-
930	2 510 000,00	-	2 510 000,00	540 388,29	-	-	540 388,29	-	-	-	-	-
044	1 240 000,00	-	1 240 000,00	298 443,52	-	-	298 443,52	-	-	-	-	-
048	1 270 000,00	-	1 270 000,00	241 944,77	-	-	241 944,77	-	-	-	-	-
AM - Aménagement	-	-	-	-	3 537,00	-3 537,00	-	3 537,00	-3 537,00	-	-	-
935 - Aménagement des territoires et habitat	-	-	-	-	3 537,00	-3 537,00	-	3 537,00	-3 537,00	-	-	-
510 - Services communs	-	-	-	-	3 537,00	-3 537,00	-	3 537,00	-3 537,00	-	-	-
AMM71	23 251 000,00	-200 000,00	23 051 000,00	20 011 186,00	-	-	20 011 186,00	-	-	-	-	-
930	200 000,00	-	200 000,00	143 037,00	-	-	143 037,00	-	-	-	-	-
041	200 000,00	-	200 000,00	143 037,00	-	-	143 037,00	-	-	-	-	-
935	23 051 000,00	-200 000,00	22 851 000,00	19 868 149,00	-	-	19 868 149,00	-	-	-	-	-
50	21 551 000,00	-200 000,00	21 351 000,00	18 890 011,00	-	-	18 890 011,00	-	-	-	-	-
52	1 500 000,00	-	1 500 000,00	978 138,00	-	-	978 138,00	-	-	-	-	-
CIM71	7 800 000,00	-	7 800 000,00	3 281 366,83	-	-	3 281 366,83	-	-	-	-	-
930	3 650 000,00	-	3 650 000,00	1 022 222,52	-	-	1 022 222,52	-	-	-	-	-
0202	-	-	-	-	-	-	-	-	-	-	-	-
021	3 650 000,00	-	3 650 000,00	1 022 222,52	-	-	1 022 222,52	-	-	-	-	-
934	1 250 000,00	-	1 250 000,00	484 272,36	-	-	484 272,36	-	-	-	-	-
40	1 250 000,00	-	1 250 000,00	484 272,36	-	-	484 272,36	-	-	-	-	-
935	2 900 000,00	-	2 900 000,00	1 774 871,95	-	-	1 774 871,95	-	-	-	-	-
51	2 900 000,00	-	2 900 000,00	1 774 871,95	-	-	1 774 871,95	-	-	-	-	-
COMM71	8 550 000,00	-200 000,00	8 350 000,00	3 945 248,10	-	-	3 945 248,10	-	-	-	-	-
930	8 550 000,00	-200 000,00	8 350 000,00	3 945 248,10	-	-	3 945 248,10	-	-	-	-	-
0202	8 550 000,00	-200 000,00	8 350 000,00	3 945 248,10	-	-	3 945 248,10	-	-	-	-	-
CU - Culture	-	-	-	-	68 480,26	-68 480,26	-	68 480,26	-68 480,26	-	-	-
933 - Culture, vie sociale, jeunesse, sports et loisirs	-	-	-	-	68 480,26	-68 480,26	-	68 480,26	-68 480,26	-	-	-
311 - Activités artistiques, actions et manifestations culturelles	-	-	-	-	47 142,00	-47 142,00	-	47 142,00	-47 142,00	-	-	-
312 - Patrimoine	-	-	-	-	21 338,26	-21 338,26	-	21 338,26	-21 338,26	-	-	-
CUM71	56 760 000,00	-	56 760 000,00	51 258 417,14	-	-	51 258 417,14	-	-	-	-	-
933	56 760 000,00	-	56 760 000,00	51 258 417,14	-	-	51 258 417,14	-	-	-	-	-
312	56 044 000,00	-	56 044 000,00	50 649 461,71	-	-	50 649 461,71	-	-	-	-	-
313	716 000,00	-	716 000,00	608 955,43	-	-	608 955,43	-	-	-	-	-
DEEEM71	34 760 000,00	-	34 760 000,00	28 005 433,20	-	-	28 005 433,20	-	-	-	-	-
935	2 700 000,00	-	2 700 000,00	1 736 812,07	-	-	1 736 812,07	-	-	-	-	-
56	2 700 000,00	-	2 700 000,00	1 736 812,07	-	-	1 736 812,07	-	-	-	-	-
939	32 060 000,00	-	32 060 000,00	26 268 621,13	-	-	26 268 621,13	-	-	-	-	-
91	22 203 000,00	-	22 203 000,00	17 949 446,63	-	-	17 949 446,63	-	-	-	-	-
92	5 897 000,00	-	5 897 000,00	5 608 488,15	-	-	5 608 488,15	-	-	-	-	-
94	3 960 000,00	-	3 960 000,00	2 710 686,35	-	-	2 710 686,35	-	-	-	-	-

SECTEURS LOLF	SITUATION BUDGETAIRE			SITUATION DES AFFECTATIONS			SITUATION DES ENGAGEMENTS			SITUATION DES CREDITS DE PAIEMENTS		
	AE ouvertes au BP 2016	Mouvements	Total AE ouvertes	Total AE affectées	AE affectées non couvertes par des CP au 01/01/2024	AE caduques, clôturées en 2024	Total AE engagées	AE affectées et engagées non couvertes par des CP au 01/01/2024	AE caduques, clôturées en 2024	CP mandatés en 2024	AE affectées non couvertes par des CP au 31/12/2024	AE affectées et engagées non couvertes par des CP au 31/12/2024
DSS - Développement social et santé	-	-	-	-	1 171,20	-1 171,20	-	1 171,20	-1 171,20	-	-	-
934 - Santé et action sociale (hors APA, RSA et régularisations RMI)	-	-	-	-	1 171,20	-1 171,20	-	1 171,20	-1 171,20	-	-	-
412 - Prévention et éducation pour la santé	-	-	-	-	1 171,20	-1 171,20	-	1 171,20	-1 171,20	-	-	-
DSSM71	197 235 000,00	200 000,00	197 435 000,00	194 757 192,36	-	-	194 757 192,36	-	-	-	-	-
931	189 566 000,00	-	189 566 000,00	187 619 308,70	-	-	187 619 308,70	-	-	-	-	-
11	4 155 200,00	-	4 155 200,00	4 015 514,00	-	-	4 015 514,00	-	-	-	-	-
113	16 800,00	-	16 800,00	-	-	-	-	-	-	-	-	-
13	185 394 000,00	-	185 394 000,00	183 603 794,70	-	-	183 603 794,70	-	-	-	-	-
934	7 669 000,00	200 000,00	7 869 000,00	7 137 883,66	-	-	7 137 883,66	-	-	-	-	-
40	1 058 000,00	-	1 058 000,00	809 155,06	-	-	809 155,06	-	-	-	-	-
41	4 961 000,00	-328 943,00	4 632 057,00	4 446 233,91	-	-	4 446 233,91	-	-	-	-	-
42	1 650 000,00	528 943,00	2 178 943,00	1 882 494,69	-	-	1 882 494,69	-	-	-	-	-
EAEM71	23 570 000,00	-	23 570 000,00	21 221 154,18	-	-	21 221 154,18	-	-	-	-	-
937	23 570 000,00	-	23 570 000,00	21 221 154,18	-	-	21 221 154,18	-	-	-	-	-
71	4 140 000,00	42 286,00	4 182 286,00	3 834 343,72	-	-	3 834 343,72	-	-	-	-	-
72	1 860 000,00	-62 286,00	1 797 714,00	1 244 322,01	-	-	1 244 322,01	-	-	-	-	-
73	950 000,00	240,00	950 240,00	950 000,00	-	-	950 000,00	-	-	-	-	-
74	580 000,00	-	580 000,00	474 012,31	-	-	474 012,31	-	-	-	-	-
75	1 600 000,00	-23 107,00	1 576 893,00	663 541,17	-	-	663 541,17	-	-	-	-	-
76	13 410 000,00	20 000,00	13 430 000,00	13 002 067,97	-	-	13 002 067,97	-	-	-	-	-
78	1 030 000,00	22 867,00	1 052 867,00	1 052 867,00	-	-	1 052 867,00	-	-	-	-	-
ESE - Enseignement secondaire	-	-	-	-	84 099,20	-84 099,20	-	84 099,20	-84 099,20	-	-	-
932 - Enseignement, formation professionnelle et apprentissage	-	-	-	-	84 099,20	-84 099,20	-	84 099,20	-84 099,20	-	-	-
222 - Lycées publics	-	-	-	-	20 507,19	-20 507,19	-	20 507,19	-20 507,19	-	-	-
24 - Cités scolaires	-	-	-	-	281,71	-281,71	-	281,71	-281,71	-	-	-
288 - Autres services annexes de l'enseignement	-	-	-	-	63 310,30	-63 310,30	-	63 310,30	-63 310,30	-	-	-
ESEM71	265 156 000,00	-213 300,00	264 942 700,00	256 417 936,88	-	-	256 417 936,88	-	-	-	-	-
932	265 156 000,00	-213 300,00	264 942 700,00	256 417 936,88	-	-	256 417 936,88	-	-	-	-	-
222	134 454 000,00	664 639,60	135 118 639,60	134 738 549,93	-	-	134 738 549,93	-	-	-	-	-
223	66 586 000,00	-	66 586 000,00	66 583 602,61	-	-	66 583 602,61	-	-	-	-	-
224	18 787 000,00	2 040 981,17	20 827 981,17	20 449 609,29	-	-	20 449 609,29	-	-	-	-	-
28	45 329 000,00	-2 918 920,77	42 410 079,23	34 646 175,05	-	-	34 646 175,05	-	-	-	-	-
ESU - Enseignement supérieur	-	-	-	-	1 800,00	-1 800,00	-	1 800,00	-1 800,00	-	-	-
932 - Enseignement, formation professionnelle et apprentissage	-	-	-	-	1 800,00	-1 800,00	-	1 800,00	-1 800,00	-	-	-
23 - Enseignement supérieur	-	-	-	-	1 800,00	-1 800,00	-	1 800,00	-1 800,00	-	-	-
ESUM71	6 445 000,00	213 300,00	6 658 300,00	6 490 694,03	-	-	6 490 694,03	-	-	-	-	-
932	6 445 000,00	213 300,00	6 658 300,00	6 490 694,03	-	-	6 490 694,03	-	-	-	-	-
23	6 445 000,00	213 300,00	6 658 300,00	6 490 694,03	-	-	6 490 694,03	-	-	-	-	-
FPA - Formation professionnelle, apprentissage et emploi	-	-	-	-	116 127,55	-116 127,55	-	116 127,55	-116 127,55	-	-	-
932 - Enseignement, formation professionnelle et apprentissage	-	-	-	-	116 127,55	-116 127,55	-	116 127,55	-116 127,55	-	-	-
201 - Services communs	-	-	-	-	-	-	-	-	-	-	-	-
251 - Insertion sociale et professionnelle des personnes en recherche d'emploi	-	-	-	-	-	-	-	-	-	-	-	-
252 - Formation professionnalisante des personnes en recherche d'emploi	-	-	-	-	86 952,12	-86 952,12	-	86 952,12	-86 952,12	-	-	-
253 - Formation certifiante des personnes en recherche d'emploi	-	-	-	-	26 029,63	-26 029,63	-	26 029,63	-26 029,63	-	-	-
26 - Apprentissage	-	-	-	-	3 145,80	-3 145,80	-	3 145,80	-3 145,80	-	-	-

SECTEURS LOLF	SITUATION BUDGETAIRE			SITUATION DES AFFECTATIONS			SITUATION DES ENGAGEMENTS			SITUATION DES CREDITS DE PAIEMENTS		
	AE ouvertes au BP 2016	Mouvements	Total AE ouvertes	Total AE affectées	AE affectées non couvertes par des CP au 01/01/2024	AE caduques, clôturées en 2024	Total AE engagées	AE affectées et engagées non couvertes par des CP au 01/01/2024	AE caduques, clôturées en 2024	CP mandatés en 2024	AE affectées non couvertes par des CP au 31/12/2024	AE affectées et engagées non couvertes par des CP au 31/12/2024
FPAM71	675 833 820,36	29 642 000,00	705 475 820,36	602 273 545,45	-	-	602 273 545,45	-	-	-	-	-
931	651 683 820,36	29 642 000,00	681 325 820,36	590 671 337,03	-	-	590 671 337,03	-	-	-	-	-
10	6 700 000,00	-	6 700 000,00	5 444 088,74	-	-	5 444 088,74	-	-	-	-	-
11	300 542 220,05	29 642 000,00	330 184 220,05	324 703 873,61	-	-	324 703 873,61	-	-	-	-	-
111	24 469 094,12	-	24 469 094,12	2 845 784,74	-	-	2 845 784,74	-	-	-	-	-
112	352 520,33	-	352 520,33	201 578,59	-	-	201 578,59	-	-	-	-	-
113	47 435 961,57	-	47 435 961,57	4 973 952,21	-	-	4 973 952,21	-	-	-	-	-
114	184 024,29	-	184 024,29	159 724,29	-	-	159 724,29	-	-	-	-	-
12	272 000 000,00	-	272 000 000,00	252 342 334,85	-	-	252 342 334,85	-	-	-	-	-
939	24 150 000,00	-	24 150 000,00	11 602 208,42	-	-	11 602 208,42	-	-	-	-	-
91	24 150 000,00	-	24 150 000,00	11 602 208,42	-	-	11 602 208,42	-	-	-	-	-
LOM71	305 000,00	-	305 000,00	172 822,77	-	-	172 822,77	-	-	-	-	-
935	305 000,00	-	305 000,00	172 822,77	-	-	172 822,77	-	-	-	-	-
50	-	-	-	-	-	-	-	-	-	-	-	-
54	305 000,00	-	305 000,00	172 822,77	-	-	172 822,77	-	-	-	-	-
MOM71	-	-	-	-	-	-	-	-	-	-	-	-
937	-	-	-	-	-	-	-	-	-	-	-	-
78	-	-	-	-	-	-	-	-	-	-	-	-
PMGM71	39 287 000,00	-	39 287 000,00	36 239 947,25	-	-	36 239 947,25	-	-	-	-	-
930	39 287 000,00	-	39 287 000,00	36 239 947,25	-	-	36 239 947,25	-	-	-	-	-
0202	35 533 000,00	-	35 533 000,00	33 011 595,70	-	-	33 011 595,70	-	-	-	-	-
021	3 426 000,00	-	3 426 000,00	3 000 094,56	-	-	3 000 094,56	-	-	-	-	-
022	328 000,00	-	328 000,00	228 256,99	-	-	228 256,99	-	-	-	-	-
PRHM71	4 320 000,00	-	4 320 000,00	2 763 193,15	-	-	2 763 193,15	-	-	-	-	-
930	3 470 000,00	-	3 470 000,00	2 239 224,81	-	-	2 239 224,81	-	-	-	-	-
0201	-	-	-	-	-	-	-	-	-	-	-	-
0202	2 600 000,00	-	2 600 000,00	1 843 203,08	-	-	1 843 203,08	-	-	-	-	-
021	770 000,00	-	770 000,00	351 641,73	-	-	351 641,73	-	-	-	-	-
022	100 000,00	-	100 000,00	44 380,00	-	-	44 380,00	-	-	-	-	-
932	810 000,00	-	810 000,00	513 298,34	-	-	513 298,34	-	-	-	-	-
222	810 000,00	-	810 000,00	513 298,34	-	-	513 298,34	-	-	-	-	-
944	40 000,00	-	40 000,00	10 670,00	-	-	10 670,00	-	-	-	-	-
-	40 000,00	-	40 000,00	10 670,00	-	-	10 670,00	-	-	-	-	-
PVM71	-	-	-	-	-	-	-	-	-	-	-	-
935	-	-	-	-	-	-	-	-	-	-	-	-
51	-	-	-	-	-	-	-	-	-	-	-	-
RINM71	13 800 000,00	-	13 800 000,00	10 878 307,10	-	-	10 878 307,10	-	-	-	-	-
939	13 800 000,00	-	13 800 000,00	10 878 307,10	-	-	10 878 307,10	-	-	-	-	-
92	13 800 000,00	-	13 800 000,00	10 878 307,10	-	-	10 878 307,10	-	-	-	-	-
RURM71	3 540 000,00	-	3 540 000,00	2 892 146,11	-	-	2 892 146,11	-	-	-	-	-
937	3 540 000,00	-	3 540 000,00	2 892 146,11	-	-	2 892 146,11	-	-	-	-	-
76	3 540 000,00	-	3 540 000,00	2 892 146,11	-	-	2 892 146,11	-	-	-	-	-
SE - Sécurité	-	-	-	-	178 470,40	-178 470,40	-	178 470,40	-178 470,40	-	-	-
932 - Enseignement, formation professionnelle et apprentissage	-	-	-	-	178 470,40	-178 470,40	-	178 470,40	-178 470,40	-	-	-
29 - Sécurité	-	-	-	-	178 470,40	-178 470,40	-	178 470,40	-178 470,40	-	-	-

SECTEURS LOLF	SITUATION BUDGETAIRE			SITUATION DES AFFECTATIONS			SITUATION DES ENGAGEMENTS			SITUATION DES CREDITS DE PAIEMENTS		
	AE ouvertes au BP 2016	Mouvements	Total AE ouvertes	Total AE affectées	AE affectées non couvertes par des CP au 01/01/2024	AE caduques, clôturées en 2024	Total AE engagées	AE affectées et engagées non couvertes par des CP au 01/01/2024	AE caduques, clôturées en 2024	CP mandatés en 2024	AE affectées non couvertes par des CP au 31/12/2024	AE affectées et engagées non couvertes par des CP au 31/12/2024
Total général	2 270 907 820,36	36 142 000,00	2 307 049 820,36	2 110 313 261,35	10 315 993,61	-606 912,84	2 105 129 037,85	9 109 420,38	-4 584 563,11	1 017 865,46	8 691 215,31	3 506 991,81
				91,47 %						0,05 %	-15,75 %	-61,50 %

Situation des restes à mandater sur les autorisations d'engagement de l'exercice 2017

SECTEURS LOLF	SITUATION BUDGETAIRE			SITUATION DES AFFECTATIONS			SITUATION DES ENGAGEMENTS			SITUATION DES CREDITS DE PAIEMENTS		
	AE ouvertes au BP 2017	Mouvements	Total AE ouvertes	Total AE affectées	AE affectées non couvertes par des CP au 01/01/2024	AE caduques, clôturées en 2024	Total AE engagées	AE affectées et engagées non couvertes par des CP au 01/01/2024	AE caduques, clôturées en 2024	CP mandatés en 2024	AE affectées non couvertes par des CP au 31/12/2024	AE affectées et engagées non couvertes par des CP au 31/12/2024
AGRI - Agriculture	-	-	-	-	1 219,86	-1 219,86	-	1 219,86	-1 219,86	-	-	-
936 - Action économique	-	-	-	-	1 219,86	-1 219,86	-	1 219,86	-1 219,86	-	-	-
6312 - Autres	-	-	-	-	1 219,86	-1 219,86	-	1 219,86	-1 219,86	-	-	-
6318 - Autres	-	-	-	-	-	-	-	-	-	-	-	-
AGRI71	6 740 000,00	405 000,00	7 145 000,00	6 870 304,21	-	-	6 870 304,21	-	-	-	-	-
939	6 740 000,00	405 000,00	7 145 000,00	6 870 304,21	-	-	6 870 304,21	-	-	-	-	-
93	6 740 000,00	405 000,00	7 145 000,00	6 870 304,21	-	-	6 870 304,21	-	-	-	-	-
AIEM71	1 750 000,00	200 000,00	1 950 000,00	1 559 626,37	-	-	1 559 626,37	-	-	-	-	-
930	1 750 000,00	200 000,00	1 950 000,00	1 559 626,37	-	-	1 559 626,37	-	-	-	-	-
044	150 000,00	-	150 000,00	96 192,28	-	-	96 192,28	-	-	-	-	-
048	1 600 000,00	200 000,00	1 800 000,00	1 463 434,09	-	-	1 463 434,09	-	-	-	-	-
AMM71	19 900 000,00	-	19 900 000,00	19 439 522,54	-	-	19 439 522,54	-	-	-	-	-
930	201 000,00	-	201 000,00	155 633,82	-	-	155 633,82	-	-	-	-	-
041	201 000,00	-	201 000,00	155 633,82	-	-	155 633,82	-	-	-	-	-
935	19 699 000,00	-	19 699 000,00	19 283 888,72	-	-	19 283 888,72	-	-	-	-	-
50	19 699 000,00	-	19 699 000,00	19 283 888,72	-	-	19 283 888,72	-	-	-	-	-
52	-	-	-	-	-	-	-	-	-	-	-	-
CI - Jeunesse et citoyenneté	-	-	-	-	9 053,14	-9 053,14	-	9 053,14	-9 053,14	-	-	-
933 - Culture, vie sociale, jeunesse, sports et loisirs	-	-	-	-	9 053,14	-9 053,14	-	9 053,14	-9 053,14	-	-	-
348 - Autres	-	-	-	-	9 053,14	-9 053,14	-	9 053,14	-9 053,14	-	-	-
CIM71	5 900 000,00	-440 000,00	5 460 000,00	2 875 150,13	-	-	2 875 150,13	-	-	-	-	-
930	2 800 000,00	-440 000,00	2 360 000,00	1 756 982,73	-	-	1 756 982,73	-	-	-	-	-
0202	-	-	-	-	-	-	-	-	-	-	-	-
021	2 800 000,00	-440 000,00	2 360 000,00	1 756 982,73	-	-	1 756 982,73	-	-	-	-	-
934	1 100 000,00	-	1 100 000,00	287 057,91	-	-	287 057,91	-	-	-	-	-
40	1 100 000,00	-	1 100 000,00	287 057,91	-	-	287 057,91	-	-	-	-	-
935	2 000 000,00	-	2 000 000,00	831 109,49	-	-	831 109,49	-	-	-	-	-
51	2 000 000,00	-	2 000 000,00	831 109,49	-	-	831 109,49	-	-	-	-	-
COM - Communication	-	-	-	17 862,00	17 862,00	-	17 862,00	17 862,00	-	-	17 862,00	17 862,00
930 - Services généraux	-	-	-	17 862,00	17 862,00	-	17 862,00	17 862,00	-	-	17 862,00	17 862,00
020 - Administration générale de la collectivité	-	-	-	-	-	-	-	-	-	-	-	-
022 - Information, communication, publicité	-	-	-	17 862,00	17 862,00	-	17 862,00	17 862,00	-	-	17 862,00	17 862,00
COMM71	7 950 000,00	-477 000,00	7 473 000,00	6 502 033,98	-	-	6 502 033,98	-	-	-	-	-
930	7 950 000,00	-477 000,00	7 473 000,00	6 502 033,98	-	-	6 502 033,98	-	-	-	-	-
0202	7 950 000,00	-477 000,00	7 473 000,00	6 502 033,98	-	-	6 502 033,98	-	-	-	-	-
CU - Culture	-	-	-	-	139 932,34	-139 932,34	-	139 932,34	-139 932,34	-	-	-
933 - Culture, vie sociale, jeunesse, sports et loisirs	-	-	-	-	139 932,34	-139 932,34	-	139 932,34	-139 932,34	-	-	-
311 - Activités artistiques, actions et manifestations culturelles	-	-	-	-	114 271,60	-114 271,60	-	114 271,60	-114 271,60	-	-	-
312 - Patrimoine	-	-	-	-	25 660,74	-25 660,74	-	25 660,74	-25 660,74	-	-	-
CUM71	52 552 000,00	-	52 552 000,00	45 640 486,92	-	-	45 640 486,92	-	-	-	-	-
933	52 552 000,00	-	52 552 000,00	45 640 486,92	-	-	45 640 486,92	-	-	-	-	-
312	51 716 000,00	-25 000,00	51 691 000,00	44 812 627,76	-	-	44 812 627,76	-	-	-	-	-
313	836 000,00	25 000,00	861 000,00	827 859,16	-	-	827 859,16	-	-	-	-	-

SECTEURS LOLF	SITUATION BUDGETAIRE			SITUATION DES AFFECTATIONS			SITUATION DES ENGAGEMENTS			SITUATION DES CREDITS DE PAIEMENTS		
	AE ouvertes au BP 2017	Mouvements	Total AE ouvertes	Total AE affectées	AE affectées non couvertes par des CP au 01/01/2024	AE caduques, clôturées en 2024	Total AE engagées	AE affectées et engagées non couvertes par des CP au 01/01/2024	AE caduques, clôturées en 2024	CP mandatés en 2024	AE affectées non couvertes par des CP au 31/12/2024	AE affectées et engagées non couvertes par des CP au 31/12/2024
DEEE - Développement économique , innovation et TIC	-	-	-	243 070,49	209 141,84	-13 288,71	243 070,49	209 141,84	-13 288,71	106 134,83	89 718,30	89 718,30
936 - Action économique	-	-	-	243 070,49	209 141,84	-13 288,71	243 070,49	209 141,84	-13 288,71	106 134,83	89 718,30	89 718,30
61 - Interventions économiques transversales	-	-	-	243 070,49	195 853,91	-0,78	243 070,49	195 853,91	-0,78	106 134,83	89 718,30	89 718,30
67 - Recherche et innovation	-	-	-	-	13 287,93	-13 287,93	-	13 287,93	-13 287,93	-	-	-
DEEEM71	44 428 000,00	3 025 080,00	47 453 080,00	42 085 893,98	-	-	42 085 893,98	-	-	-	-	-
935	1 850 000,00	-	1 850 000,00	1 652 664,82	-	-	1 652 664,82	-	-	-	-	-
56	1 850 000,00	-	1 850 000,00	1 652 664,82	-	-	1 652 664,82	-	-	-	-	-
939	42 578 000,00	3 025 080,00	45 603 080,00	40 433 229,16	-	-	40 433 229,16	-	-	-	-	-
91	31 421 000,00	2 637 080,00	34 058 080,00	30 852 656,74	-	-	30 852 656,74	-	-	-	-	-
92	4 747 000,00	988 000,00	5 735 000,00	5 428 389,67	-	-	5 428 389,67	-	-	-	-	-
94	6 410 000,00	-600 000,00	5 810 000,00	4 152 182,75	-	-	4 152 182,75	-	-	-	-	-
DSS - Développement social et santé	-	-	-	-	49 137,01	-49 137,01	-	49 137,01	-49 137,01	-	-	-
934 - Santé et action sociale (hors APA, RSA et régularisations RMI)	-	-	-	-	49 137,01	-49 137,01	-	49 137,01	-49 137,01	-	-	-
410 - Services communs	-	-	-	-	369,00	-369,00	-	369,00	-369,00	-	-	-
412 - Prévention et éducation pour la santé	-	-	-	-	48 768,01	-48 768,01	-	48 768,01	-48 768,01	-	-	-
DSSM71	199 192 000,00	1 400 000,00	200 592 000,00	197 648 157,53	-	-	197 648 157,53	-	-	-	-	-
931	191 192 000,00	1 400 000,00	192 592 000,00	191 107 416,20	-	-	191 107 416,20	-	-	-	-	-
11	4 241 173,90	-	4 241 173,90	4 035 426,16	-	-	4 035 426,16	-	-	-	-	-
113	352 826,10	-	352 826,10	278 313,32	-	-	278 313,32	-	-	-	-	-
13	186 598 000,00	1 400 000,00	187 998 000,00	186 793 676,72	-	-	186 793 676,72	-	-	-	-	-
934	8 000 000,00	-	8 000 000,00	6 540 741,33	-	-	6 540 741,33	-	-	-	-	-
40	705 000,00	-	705 000,00	652 290,00	-	-	652 290,00	-	-	-	-	-
41	5 340 000,00	-	5 340 000,00	4 435 453,40	-	-	4 435 453,40	-	-	-	-	-
42	1 955 000,00	-	1 955 000,00	1 452 997,93	-	-	1 452 997,93	-	-	-	-	-
EAE - Environnement et énergie	-	-	-	-	1 940,47	-1 940,47	-	1 940,47	-1 940,47	-	-	-
937 - Environnement	-	-	-	-	1 940,47	-1 940,47	-	1 940,47	-1 940,47	-	-	-
7211 - Actions de prévention et de sensibilisation	-	-	-	-	773,47	-773,47	-	773,47	-773,47	-	-	-
758 - Autres actions	-	-	-	-	1 167,00	-1 167,00	-	1 167,00	-1 167,00	-	-	-
EAEM71	22 490 000,00	-426 080,38	22 063 919,62	20 081 360,32	-	-	20 081 360,32	-	-	-	-	-
937	22 490 000,00	-426 080,38	22 063 919,62	20 081 360,32	-	-	20 081 360,32	-	-	-	-	-
71	3 938 000,00	-	3 938 000,00	3 516 427,80	-	-	3 516 427,80	-	-	-	-	-
72	1 577 000,00	-235 000,00	1 342 000,00	1 080 764,60	-	-	1 080 764,60	-	-	-	-	-
73	1 050 000,00	-144 423,20	905 576,80	905 576,80	-	-	905 576,80	-	-	-	-	-
74	330 000,00	-46 657,18	283 342,82	200 924,67	-	-	200 924,67	-	-	-	-	-
75	1 230 000,00	-	1 230 000,00	681 992,12	-	-	681 992,12	-	-	-	-	-
76	13 405 000,00	-	13 405 000,00	12 735 674,33	-	-	12 735 674,33	-	-	-	-	-
78	960 000,00	-	960 000,00	960 000,00	-	-	960 000,00	-	-	-	-	-
ESE - Enseignement secondaire	-	-	-	54 600,40	1 138 181,16	-1 138 181,16	54 600,40	1 138 181,16	-1 138 181,16	-	-	-
932 - Enseignement, formation professionnelle et apprentissage	-	-	-	54 600,40	1 138 181,16	-1 138 181,16	54 600,40	1 138 181,16	-1 138 181,16	-	-	-
222 - Lycées publics	-	-	-	54 600,40	52 806,29	-52 806,29	54 600,40	52 806,29	-52 806,29	-	-	-
24 - Cités scolaires	-	-	-	-	55 482,70	-55 482,70	-	55 482,70	-55 482,70	-	-	-
281 - Hébergement et restauration scolaires	-	-	-	-	187 692,92	-187 692,92	-	187 692,92	-187 692,92	-	-	-
288 - Autres services annexes de l'enseignement	-	-	-	-	842 199,25	-842 199,25	-	842 199,25	-842 199,25	-	-	-

SECTEURS LOLF	SITUATION BUDGETAIRE			SITUATION DES AFFECTATIONS			SITUATION DES ENGAGEMENTS			SITUATION DES CREDITS DE PAIEMENTS		
	AE ouvertes au BP 2017	Mouvements	Total AE ouvertes	Total AE affectées	AE affectées non couvertes par des CP au 01/01/2024	AE caduques, clôturées en 2024	Total AE engagées	AE affectées et engagées non couvertes par des CP au 01/01/2024	AE caduques, clôturées en 2024	CP mandatés en 2024	AE affectées non couvertes par des CP au 31/12/2024	AE affectées et engagées non couvertes par des CP au 31/12/2024
ESEM71	269 420 000,00	124 000,00	269 544 000,00	261 114 438,60	-	-	261 114 438,60	-	-	-	-	-
932	269 420 000,00	124 000,00	269 544 000,00	261 114 438,60	-	-	261 114 438,60	-	-	-	-	-
222	136 268 000,00	1 896 476,40	138 164 476,40	137 938 635,43	-	-	137 938 635,43	-	-	-	-	-
223	67 180 000,00	-	67 180 000,00	67 115 884,33	-	-	67 115 884,33	-	-	-	-	-
224	19 367 000,00	-112 000,00	19 255 000,00	18 954 903,30	-	-	18 954 903,30	-	-	-	-	-
28	46 605 000,00	-1 660 476,40	44 944 523,60	37 105 015,54	-	-	37 105 015,54	-	-	-	-	-
ESU - Enseignement supérieur	-	-	-	-	22 310,77	-22 310,77	-	22 310,77	-22 310,77	-	-	-
932 - Enseignement, formation professionnelle et apprentissage	-	-	-	-	22 310,77	-22 310,77	-	22 310,77	-22 310,77	-	-	-
23 - Enseignement supérieur	-	-	-	-	22 310,77	-22 310,77	-	22 310,77	-22 310,77	-	-	-
ESUM71	8 430 000,00	40 000,00	8 470 000,00	8 082 878,32	-	-	8 082 878,32	-	-	-	-	-
932	8 430 000,00	40 000,00	8 470 000,00	8 082 878,32	-	-	8 082 878,32	-	-	-	-	-
23	8 430 000,00	40 000,00	8 470 000,00	8 082 878,32	-	-	8 082 878,32	-	-	-	-	-
FPA - Formation professionnelle, apprentissage et emploi	-	-	-	-	59 562,61	-59 562,61	-	59 562,61	-59 562,61	-	-	-
932 - Enseignement, formation professionnelle et apprentissage	-	-	-	-	59 562,61	-59 562,61	-	59 562,61	-59 562,61	-	-	-
201 - Services communs	-	-	-	-	-	-	-	-	-	-	-	-
253 - Formation certifiante des personnes en recherche d'emploi	-	-	-	-	58 361,91	-58 361,91	-	58 361,91	-58 361,91	-	-	-
26 - Apprentissage	-	-	-	-	1 200,70	-1 200,70	-	1 200,70	-1 200,70	-	-	-
FPAM71	594 112 968,00	-	594 112 968,00	507 889 931,16	-	-	507 889 931,16	-	-	-	-	-
931	579 312 968,00	-	579 312 968,00	505 744 038,56	-	-	505 744 038,56	-	-	-	-	-
10	7 099 000,00	-	7 099 000,00	4 775 910,39	-	-	4 775 910,39	-	-	-	-	-
11	238 990 024,22	-	238 990 024,22	216 008 697,91	-	-	216 008 697,91	-	-	-	-	-
111	23 049 520,54	-	23 049 520,54	18 408 333,09	-	-	18 408 333,09	-	-	-	-	-
112	2 866 056,75	-	2 866 056,75	2 212 240,43	-	-	2 212 240,43	-	-	-	-	-
113	36 549 740,37	-	36 549 740,37	25 389 426,52	-	-	25 389 426,52	-	-	-	-	-
114	344 179,72	-	344 179,72	296 663,57	-	-	296 663,57	-	-	-	-	-
116	2 194 446,40	-	2 194 446,40	1 414 544,82	-	-	1 414 544,82	-	-	-	-	-
12	268 220 000,00	-	268 220 000,00	237 238 221,83	-	-	237 238 221,83	-	-	-	-	-
939	14 800 000,00	-	14 800 000,00	2 145 892,60	-	-	2 145 892,60	-	-	-	-	-
91	14 800 000,00	-	14 800 000,00	2 145 892,60	-	-	2 145 892,60	-	-	-	-	-
LOM71	960 000,00	-	960 000,00	40 000,00	-	-	40 000,00	-	-	-	-	-
935	960 000,00	-	960 000,00	40 000,00	-	-	40 000,00	-	-	-	-	-
50	-	-	-	-	-	-	-	-	-	-	-	-
54	960 000,00	-	960 000,00	40 000,00	-	-	40 000,00	-	-	-	-	-
MAJI - Marché, achats, juridique et immobilier	-	-	-	-	0,01	-0,01	-	0,01	-0,01	-	-	-
930 - Services généraux	-	-	-	-	0,01	-0,01	-	0,01	-0,01	-	-	-
020 - Administration générale de la collectivité	-	-	-	-	0,01	-0,01	-	0,01	-0,01	-	-	-
MOM71	-	-	-	-	-	-	-	-	-	-	-	-
937	-	-	-	-	-	-	-	-	-	-	-	-
78	-	-	-	-	-	-	-	-	-	-	-	-
PMGM71	43 320 000,00	-	43 320 000,00	39 161 198,33	-	-	39 161 198,33	-	-	-	-	-
930	43 320 000,00	-	43 320 000,00	39 161 198,33	-	-	39 161 198,33	-	-	-	-	-
0202	39 735 000,00	-	39 735 000,00	35 912 315,32	-	-	35 912 315,32	-	-	-	-	-
021	3 270 000,00	-	3 270 000,00	3 038 256,03	-	-	3 038 256,03	-	-	-	-	-
022	315 000,00	-	315 000,00	210 626,98	-	-	210 626,98	-	-	-	-	-

SECTEURS LOLF	SITUATION BUDGETAIRE			SITUATION DES AFFECTATIONS			SITUATION DES ENGAGEMENTS			SITUATION DES CREDITS DE PAIEMENTS		
	AE ouvertes au BP 2017	Mouvements	Total AE ouvertes	Total AE affectées	AE affectées non couvertes par des CP au 01/01/2024	AE caduques, clôturées en 2024	Total AE engagées	AE affectées et engagées non couvertes par des CP au 01/01/2024	AE caduques, clôturées en 2024	CP mandatés en 2024	AE affectées non couvertes par des CP au 31/12/2024	AE affectées et engagées non couvertes par des CP au 31/12/2024
PRH - Personnel et Ressources humaines	-	-	-	-	50 597,73	-50 597,73	-	47 990,50	-47 990,50	-	-	-
930 - Services généraux	-	-	-	-	46 189,97	-46 189,97	-	43 582,74	-43 582,74	-	-	-
020 - Administration générale de la collectivité	-	-	-	-	7 584,79	-7 584,79	-	6 366,80	-6 366,80	-	-	-
031 - Assemblée délibérante	-	-	-	-	36 741,24	-36 741,24	-	36 741,24	-36 741,24	-	-	-
032 - Conseil économique et social régional ou Conseil de développement	-	-	-	-	1 863,94	-1 863,94	-	474,70	-474,70	-	-	-
932 - Enseignement, formation professionnelle et apprentissage	-	-	-	-	4 407,76	-4 407,76	-	4 407,76	-4 407,76	-	-	-
222 - Lycées publics	-	-	-	-	4 407,76	-4 407,76	-	4 407,76	-4 407,76	-	-	-
PRHM71	4 000 000,00	-164 000,00	3 836 000,00	3 043 496,53	-	-	3 043 496,53	-	-	-	-	-
930	3 145 000,00	-	3 145 000,00	2 500 976,70	-	-	2 500 976,70	-	-	-	-	-
0201	-	-	-	-	-	-	-	-	-	-	-	-
0202	2 475 000,00	-	2 475 000,00	2 181 583,33	-	-	2 181 583,33	-	-	-	-	-
021	570 000,00	-	570 000,00	289 992,37	-	-	289 992,37	-	-	-	-	-
022	100 000,00	-	100 000,00	29 401,00	-	-	29 401,00	-	-	-	-	-
932	815 000,00	-164 000,00	651 000,00	542 519,83	-	-	542 519,83	-	-	-	-	-
222	815 000,00	-164 000,00	651 000,00	542 519,83	-	-	542 519,83	-	-	-	-	-
944	40 000,00	-	40 000,00	-	-	-	-	-	-	-	-	-
-	40 000,00	-	40 000,00	-	-	-	-	-	-	-	-	-
PVM71	-	-	-	-	-	-	-	-	-	-	-	-
935	-	-	-	-	-	-	-	-	-	-	-	-
51	-	-	-	-	-	-	-	-	-	-	-	-
RIN - Recherche	-	-	-	-	79,30	-79,30	-	79,30	-79,30	-	-	-
936 - Action économique	-	-	-	-	79,30	-79,30	-	79,30	-79,30	-	-	-
67 - Recherche et innovation	-	-	-	-	79,30	-79,30	-	79,30	-79,30	-	-	-
RINM71	18 290 000,00	1 569 920,00	19 859 920,00	18 699 093,52	-	-	18 699 093,52	-	-	-	-	-
939	18 290 000,00	1 569 920,00	19 859 920,00	18 699 093,52	-	-	18 699 093,52	-	-	-	-	-
92	18 290 000,00	1 569 920,00	19 859 920,00	18 699 093,52	-	-	18 699 093,52	-	-	-	-	-
RURM71	3 500 000,00	426 080,38	3 926 080,38	3 635 757,14	-	-	3 635 757,14	-	-	-	-	-
937	3 500 000,00	426 080,38	3 926 080,38	3 635 757,14	-	-	3 635 757,14	-	-	-	-	-
76	3 500 000,00	426 080,38	3 926 080,38	3 635 757,14	-	-	3 635 757,14	-	-	-	-	-
SEM71	800 000,00	-	800 000,00	562 342,86	-	-	562 342,86	-	-	-	-	-
932	-	-	-	-	-	-	-	-	-	-	-	-
27	-	-	-	-	-	-	-	-	-	-	-	-
935	800 000,00	-	800 000,00	562 342,86	-	-	562 342,86	-	-	-	-	-
57	800 000,00	-	800 000,00	562 342,86	-	-	562 342,86	-	-	-	-	-
SIM71	6 750 000,00	917 000,00	7 667 000,00	7 138 209,36	-	-	7 138 209,36	-	-	-	-	-
930	6 750 000,00	917 000,00	7 667 000,00	7 138 209,36	-	-	7 138 209,36	-	-	-	-	-
0202	6 750 000,00	917 000,00	7 667 000,00	7 138 209,36	-	-	7 138 209,36	-	-	-	-	-
SL - Sports et Loisirs	-	-	-	-	2 709,52	-2 709,52	-	2 709,52	-2 709,52	-	-	-
932 - Enseignement, formation professionnelle et apprentissage	-	-	-	-	2 709,00	-2 709,00	-	2 709,00	-2 709,00	-	-	-
254 - Formation des actifs occupés	-	-	-	-	2 709,00	-2 709,00	-	2 709,00	-2 709,00	-	-	-
933 - Culture, vie sociale, jeunesse, sports et loisirs	-	-	-	-	0,52	-0,52	-	0,52	-0,52	-	-	-
326 - Manifestations sportives	-	-	-	-	0,02	-0,02	-	0,02	-0,02	-	-	-
338 - Autres activités pour les jeunes	-	-	-	-	0,50	-0,50	-	0,50	-0,50	-	-	-

SECTEURS LOLF	SITUATION BUDGETAIRE			SITUATION DES AFFECTATIONS			SITUATION DES ENGAGEMENTS			SITUATION DES CREDITS DE PAIEMENTS		
	AE ouvertes au BP 2017	Mouvements	Total AE ouvertes	Total AE affectées	AE affectées non couvertes par des CP au 01/01/2024	AE caduques, clôturées en 2024	Total AE engagées	AE affectées et engagées non couvertes par des CP au 01/01/2024	AE caduques, clôturées en 2024	CP mandatés en 2024	AE affectées non couvertes par des CP au 31/12/2024	AE affectées et engagées non couvertes par des CP au 31/12/2024
SLM71	17 100 000,00	-	17 100 000,00	13 818 925,65	-	-	13 818 925,65	-	-	-	-	-
931	1 800 000,00	-	1 800 000,00	1 589 767,57	-	-	1 589 767,57	-	-	-	-	-
11	1 696 172,50	-	1 696 172,50	1 580 293,57	-	-	1 580 293,57	-	-	-	-	-
114	103 827,50	-	103 827,50	9 474,00	-	-	9 474,00	-	-	-	-	-
933	15 300 000,00	-	15 300 000,00	12 229 158,08	-	-	12 229 158,08	-	-	-	-	-
32	13 720 000,00	-	13 720 000,00	11 037 072,63	-	-	11 037 072,63	-	-	-	-	-
33	1 580 000,00	-	1 580 000,00	1 192 085,45	-	-	1 192 085,45	-	-	-	-	-
TCM71	763 536 000,00	-	763 536 000,00	759 878 683,80	-	-	759 878 683,80	-	-	-	-	-
938	763 536 000,00	-	763 536 000,00	759 878 683,80	-	-	759 878 683,80	-	-	-	-	-
80	1 000 000,00	-	1 000 000,00	450 939,43	-	-	450 939,43	-	-	-	-	-
810	748 536 000,00	-	748 536 000,00	748 306 969,99	-	-	748 306 969,99	-	-	-	-	-
818	14 000 000,00	-	14 000 000,00	11 120 774,38	-	-	11 120 774,38	-	-	-	-	-
TM - Transports et mobilités	-	-	-	-	30 000,00	-30 000,00	-	30 000,00	-30 000,00	-	-	-
938 - Transports	-	-	-	-	30 000,00	-30 000,00	-	30 000,00	-30 000,00	-	-	-
820 - Services communs	-	-	-	-	30 000,00	-30 000,00	-	30 000,00	-30 000,00	-	-	-
TNUM - Transformation numérique	-	-	-	-	397 131,75	-397 131,75	-	397 131,75	-397 131,75	-	-	-
930 - Services généraux	-	-	-	-	397 131,75	-397 131,75	-	397 131,75	-397 131,75	-	-	-
020 - Administration générale de la collectivité	-	-	-	-	397 131,75	-397 131,75	-	397 131,75	-397 131,75	-	-	-
TOM71	17 270 000,00	-	17 270 000,00	16 774 170,66	-	-	16 774 170,66	-	-	-	-	-
939	17 270 000,00	-	17 270 000,00	16 774 170,66	-	-	16 774 170,66	-	-	-	-	-
95	17 270 000,00	-	17 270 000,00	16 774 170,66	-	-	16 774 170,66	-	-	-	-	-
UE - Fonds européens	-	-	-	13 737 438,28	10 860 240,30	-	9 749 116,00	6 909 018,08	-37 100,06	4 127 023,20	6 733 217,10	2 744 894,82
930-5 - Gestion des fonds européens	-	-	-	13 737 438,28	10 860 240,30	-	9 749 116,00	6 909 018,08	-37 100,06	4 127 023,20	6 733 217,10	2 744 894,82
051 - FSE	-	-	-	7 033 326,15	4 963 051,02	-	5 538 478,18	3 505 303,11	-37 100,06	1 641 042,17	3 322 008,85	1 827 160,88
052 - FEDER	-	-	-	6 704 112,13	5 897 189,28	-	4 210 637,82	3 403 714,97	-	2 485 981,03	3 411 208,25	917 733,94
UEM71	83 280 000,00	-	83 280 000,00	13 011 366,56	-	-	13 011 366,56	-	-	-	-	-
930	2 480 000,00	-	2 480 000,00	512 455,56	-	-	512 455,56	-	-	-	-	-
0202	1 800 000,00	-	1 800 000,00	169 620,10	-	-	169 620,10	-	-	-	-	-
042	680 000,00	-	680 000,00	342 835,46	-	-	342 835,46	-	-	-	-	-
936	80 800 000,00	-	80 800 000,00	12 498 911,00	-	-	12 498 911,00	-	-	-	-	-
61	53 450 000,00	-	53 450 000,00	6 435 453,56	-	-	6 435 453,56	-	-	-	-	-
62	15 350 000,00	-	15 350 000,00	6 063 457,44	-	-	6 063 457,44	-	-	-	-	-
63	12 000 000,00	-	12 000 000,00	-	-	-	-	-	-	-	-	-
Total général	2 191 670 968,00	6 600 000,00	2 198 270 968,00	2 009 605 999,64	12 989 099,81	-1 915 144,38	2 005 617 677,36	9 035 270,36	-1 949 637,21	4 233 158,03	6 840 797,40	2 852 475,12
				91,42 %						0,21 %	-47,33 %	-68,43 %

Situation des restes à mandater sur les autorisations d'engagement de l'exercice 2018

SECTEURS LOLF	SITUATION BUDGETAIRE			SITUATION DES AFFECTATIONS			SITUATION DES ENGAGEMENTS			SITUATION DES CREDITS DE PAIEMENTS		
	AE ouvertes au BP 2018	Mouvements	Total AE ouvertes	Total AE affectées	AE affectées non couvertes par des CP au 01/01/2024	AE caduques, clôturées en 2024	Total AE engagées	AE affectées et engagées non couvertes par des CP au 01/01/2024	AE caduques, clôturées en 2024	CP mandatés en 2024	AE affectées non couvertes par des CP au 31/12/2024	AE affectées et engagées non couvertes par des CP au 31/12/2024
AGRI - Agriculture	-	-	-	-	-	-	-	-	-	-	-	-
936 - Action économique	-	-	-	-	-	-	-	-	-	-	-	-
6312 - Autres	-	-	-	-	-	-	-	-	-	-	-	-
AGRIM71	7 600 000,00	-	7 600 000,00	7 227 226,03	-	-	7 227 226,03	-	-	-	-	-
939	7 600 000,00	-	7 600 000,00	7 227 226,03	-	-	7 227 226,03	-	-	-	-	-
93	7 600 000,00	-	7 600 000,00	7 227 226,03	-	-	7 227 226,03	-	-	-	-	-
AIEM71	1 700 000,00	489 850,00	2 189 850,00	1 707 127,27	-	-	1 707 127,27	-	-	-	-	-
930	1 700 000,00	489 850,00	2 189 850,00	1 707 127,27	-	-	1 707 127,27	-	-	-	-	-
044	150 000,00	-	150 000,00	96 172,00	-	-	96 172,00	-	-	-	-	-
048	1 550 000,00	489 850,00	2 039 850,00	1 610 955,27	-	-	1 610 955,27	-	-	-	-	-
AM - Aménagement	-	-	-	21 290,96	6 891,25	-	21 290,96	6 891,25	-	-	6 891,25	6 891,25
930 - Services généraux	-	-	-	-	-	-	-	-	-	-	-	-
042 - Actions interrégionales	-	-	-	-	-	-	-	-	-	-	-	-
935 - Aménagement des territoires et habitat	-	-	-	21 290,96	6 891,25	-	21 290,96	6 891,25	-	-	6 891,25	6 891,25
510 - Services communs	-	-	-	21 290,96	6 891,25	-	21 290,96	6 891,25	-	-	6 891,25	6 891,25
AMM71	18 878 000,00	2 070 000,00	20 948 000,00	20 655 674,59	-	-	20 655 674,59	-	-	-	-	-
930	200 000,00	-	200 000,00	133 513,53	-	-	133 513,53	-	-	-	-	-
041	200 000,00	-	200 000,00	133 513,53	-	-	133 513,53	-	-	-	-	-
935	18 678 000,00	2 070 000,00	20 748 000,00	20 522 161,06	-	-	20 522 161,06	-	-	-	-	-
50	18 678 000,00	710 297,86	19 388 297,86	19 284 537,78	-	-	19 284 537,78	-	-	-	-	-
52	-	1 359 702,14	1 359 702,14	1 237 623,28	-	-	1 237 623,28	-	-	-	-	-
CI - Jeunesse et citoyenneté	-	-	-	32 331,14	17 121,02	-248,20	32 331,14	17 121,02	-248,20	-	16 872,82	16 872,82
933 - Culture, vie sociale, jeunesse, sports et loisirs	-	-	-	32 331,14	17 121,02	-248,20	32 331,14	17 121,02	-248,20	-	16 872,82	16 872,82
348 - Autres	-	-	-	32 331,14	17 121,02	-248,20	32 331,14	17 121,02	-248,20	-	16 872,82	16 872,82
CIM71	5 500 000,00	-	5 500 000,00	3 733 740,60	-	-	3 733 740,60	-	-	-	-	-
930	2 600 000,00	-	2 600 000,00	2 022 437,63	-	-	2 022 437,63	-	-	-	-	-
0202	-	-	-	-	-	-	-	-	-	-	-	-
021	2 600 000,00	-	2 600 000,00	2 022 437,63	-	-	2 022 437,63	-	-	-	-	-
934	900 000,00	-	900 000,00	387 852,73	-	-	387 852,73	-	-	-	-	-
40	900 000,00	-	900 000,00	387 852,73	-	-	387 852,73	-	-	-	-	-
935	2 000 000,00	-	2 000 000,00	1 323 450,24	-	-	1 323 450,24	-	-	-	-	-
51	2 000 000,00	-	2 000 000,00	1 323 450,24	-	-	1 323 450,24	-	-	-	-	-
COM - Communication	-	-	-	13 920,00	13 920,00	-	13 920,00	13 920,00	-	-	13 920,00	13 920,00
930 - Services généraux	-	-	-	13 920,00	13 920,00	-	13 920,00	13 920,00	-	-	13 920,00	13 920,00
020 - Administration générale de la collectivité	-	-	-	-	-	-	-	-	-	-	-	-
022 - Information, communication, publicité	-	-	-	13 920,00	13 920,00	-	13 920,00	13 920,00	-	-	13 920,00	13 920,00
COMM71	7 950 000,00	-400 000,00	7 550 000,00	7 023 188,86	-	-	7 023 188,86	-	-	-	-	-
930	7 950 000,00	-400 000,00	7 550 000,00	7 023 188,86	-	-	7 023 188,86	-	-	-	-	-
0202	7 950 000,00	-400 000,00	7 550 000,00	7 023 188,86	-	-	7 023 188,86	-	-	-	-	-
CU - Culture	-	-	-	215 845,48	121 573,97	-8 863,64	215 845,48	121 573,97	-8 863,64	-	112 710,33	112 710,33
933 - Culture, vie sociale, jeunesse, sports et loisirs	-	-	-	215 845,48	121 573,97	-8 863,64	215 845,48	121 573,97	-8 863,64	-	112 710,33	112 710,33
311 - Activités artistiques, actions et manifestations culturelles	-	-	-	211 579,60	117 308,09	-8 863,64	211 579,60	117 308,09	-8 863,64	-	108 444,45	108 444,45
312 - Patrimoine	-	-	-	4 265,88	4 265,88	-	4 265,88	4 265,88	-	-	4 265,88	4 265,88

SECTEURS LOLF	SITUATION BUDGETAIRE			SITUATION DES AFFECTATIONS			SITUATION DES ENGAGEMENTS			SITUATION DES CREDITS DE PAIEMENTS		
	AE ouvertes au BP 2018	Mouvements	Total AE ouvertes	Total AE affectées	AE affectées non couvertes par des CP au 01/01/2024	AE caduques, clôturées en 2024	Total AE engagées	AE affectées et engagées non couvertes par des CP au 01/01/2024	AE caduques, clôturées en 2024	CP mandatés en 2024	AE affectées non couvertes par des CP au 31/12/2024	AE affectées et engagées non couvertes par des CP au 31/12/2024
CUM71	52 630 000,00	-	52 630 000,00	48 635 630,63	-	-	48 635 630,63	-	-	-	-	-
933	52 630 000,00	-	52 630 000,00	48 635 630,63	-	-	48 635 630,63	-	-	-	-	-
312	51 594 000,00	-12 000,00	51 582 000,00	47 673 786,67	-	-	47 673 786,67	-	-	-	-	-
313	1 036 000,00	12 000,00	1 048 000,00	961 843,96	-	-	961 843,96	-	-	-	-	-
DEEE - Développement économique , innovation et TIC	-	-	-	332 227,45	212 999,18	-62 079,73	332 227,45	212 999,18	-62 079,73	51 030,00	99 889,45	99 889,45
936 - Action économique	-	-	-	332 227,45	212 999,18	-62 079,73	332 227,45	212 999,18	-62 079,73	51 030,00	99 889,45	99 889,45
61 - Interventions économiques transversales	-	-	-	36 552,00	62 631,73	-26 079,73	36 552,00	62 631,73	-26 079,73	-	36 552,00	36 552,00
62 - Structure d'animation et de développement économique	-	-	-	32 880,00	-	-	32 880,00	-	-	-	-	-
632 - Industrie, commerce et artisanat	-	-	-	2 767,45	2 767,45	-	2 767,45	2 767,45	-	-	2 767,45	2 767,45
67 - Recherche et innovation	-	-	-	260 028,00	147 600,00	-36 000,00	260 028,00	147 600,00	-36 000,00	51 030,00	60 570,00	60 570,00
DEEEM71	36 111 000,00	-	36 111 000,00	30 030 397,86	-	-	30 030 397,86	-	-	-	-	-
935	1 000 000,00	-	1 000 000,00	831 797,56	-	-	831 797,56	-	-	-	-	-
56	1 000 000,00	-	1 000 000,00	831 797,56	-	-	831 797,56	-	-	-	-	-
939	35 111 000,00	-	35 111 000,00	29 198 600,30	-	-	29 198 600,30	-	-	-	-	-
91	25 221 000,00	-248 620,00	24 972 380,00	21 290 148,66	-	-	21 290 148,66	-	-	-	-	-
92	5 100 000,00	298 620,00	5 398 620,00	4 084 994,83	-	-	4 084 994,83	-	-	-	-	-
94	4 790 000,00	-50 000,00	4 740 000,00	3 823 456,81	-	-	3 823 456,81	-	-	-	-	-
DSS - Développement social et santé	-	-	-	25 734,15	408,95	-	25 734,15	408,95	-	-	408,95	408,95
934 - Santé et action sociale (hors APA, RSA et régularisations RMI)	-	-	-	25 734,15	408,95	-	25 734,15	408,95	-	-	408,95	408,95
410 - Services communs	-	-	-	369,00	369,00	-	369,00	369,00	-	-	369,00	369,00
412 - Prévention et éducation pour la santé	-	-	-	39,95	39,95	-	39,95	39,95	-	-	39,95	39,95
424 - Personnes en difficulté	-	-	-	25 325,20	-	-	25 325,20	-	-	-	-	-
DSSM71	207 415 000,00	500 000,00	207 915 000,00	200 963 047,40	-	-	200 963 047,40	-	-	-	-	-
931	198 974 000,00	500 000,00	199 474 000,00	194 769 976,34	-	-	194 769 976,34	-	-	-	-	-
11	1 007 049,40	500 000,00	1 507 049,40	1 115 767,40	-	-	1 115 767,40	-	-	-	-	-
113	2 566 950,60	-	2 566 950,60	2 214 885,80	-	-	2 214 885,80	-	-	-	-	-
13	195 400 000,00	-	195 400 000,00	191 439 323,14	-	-	191 439 323,14	-	-	-	-	-
934	8 441 000,00	-	8 441 000,00	6 193 071,06	-	-	6 193 071,06	-	-	-	-	-
40	695 000,00	10 000,00	705 000,00	692 952,00	-	-	692 952,00	-	-	-	-	-
41	5 791 000,00	-53 897,96	5 737 102,04	4 124 101,00	-	-	4 124 101,00	-	-	-	-	-
42	1 955 000,00	43 897,96	1 998 897,96	1 376 018,06	-	-	1 376 018,06	-	-	-	-	-
EAE - Environnement et énergie	-	-	-	60 974,07	10 602,60	-3 342,00	60 974,07	10 602,60	-3 342,00	-	7 260,60	7 260,60
936 - Action économique	-	-	-	600,00	600,00	-	600,00	600,00	-	-	600,00	600,00
6312 - Autres	-	-	-	600,00	600,00	-	600,00	600,00	-	-	600,00	600,00
6318 - Autres	-	-	-	-	-	-	-	-	-	-	-	-
937 - Environnement	-	-	-	60 374,07	10 002,60	-3 342,00	60 374,07	10 002,60	-3 342,00	-	6 660,60	6 660,60
7211 - Actions de prévention et de sensibilisation	-	-	-	6 660,60	10 002,60	-3 342,00	6 660,60	10 002,60	-3 342,00	-	6 660,60	6 660,60
76 - Préservation du patrimoine naturel et gestion des risques technologiques	-	-	-	53 713,47	-	-	53 713,47	-	-	-	-	-

SECTEURS LOLF	SITUATION BUDGETAIRE			SITUATION DES AFFECTATIONS			SITUATION DES ENGAGEMENTS			SITUATION DES CREDITS DE PAIEMENTS		
	AE ouvertes au BP 2018	Mouvements	Total AE ouvertes	Total AE affectées	AE affectées non couvertes par des CP au 01/01/2024	AE caduques, clôturées en 2024	Total AE engagées	AE affectées et engagées non couvertes par des CP au 01/01/2024	AE caduques, clôturées en 2024	CP mandatés en 2024	AE affectées non couvertes par des CP au 31/12/2024	AE affectées et engagées non couvertes par des CP au 31/12/2024
EAEM71	20 814 000,00	-	20 814 000,00	18 841 406,91	-	-	18 841 406,91	-	-	-	-	-
937	20 314 000,00	-	20 314 000,00	18 409 358,85	-	-	18 409 358,85	-	-	-	-	-
71	5 136 000,00	-	5 136 000,00	5 055 768,32	-	-	5 055 768,32	-	-	-	-	-
72	1 108 000,00	-	1 108 000,00	466 355,68	-	-	466 355,68	-	-	-	-	-
73	850 000,00	-	850 000,00	850 000,00	-	-	850 000,00	-	-	-	-	-
74	300 000,00	-	300 000,00	210 772,49	-	-	210 772,49	-	-	-	-	-
75	1 130 000,00	-	1 130 000,00	767 712,75	-	-	767 712,75	-	-	-	-	-
76	10 830 000,00	-	10 830 000,00	10 156 349,61	-	-	10 156 349,61	-	-	-	-	-
78	960 000,00	-	960 000,00	902 400,00	-	-	902 400,00	-	-	-	-	-
939	500 000,00	-	500 000,00	432 048,06	-	-	432 048,06	-	-	-	-	-
93	500 000,00	-	500 000,00	432 048,06	-	-	432 048,06	-	-	-	-	-
ESE - Enseignement secondaire	-	-	-	222 096,45	1 943 472,71	-1 799 242,64	222 096,45	1 945 074,11	-1 800 844,04	-	144 230,07	144 230,07
932 - Enseignement, formation professionnelle et apprentissage	-	-	-	222 096,45	1 943 472,71	-1 799 242,64	222 096,45	1 945 074,11	-1 800 844,04	-	144 230,07	144 230,07
222 - Lycées publics	-	-	-	129 447,50	129 447,50	-	129 447,50	129 447,50	-	-	129 447,50	129 447,50
24 - Cités scolaires	-	-	-	1 958,06	1 958,06	-	1 958,06	1 958,06	-	-	1 958,06	1 958,06
288 - Autres services annexes de l'enseignement	-	-	-	90 690,89	1 812 067,15	-1 799 242,64	90 690,89	1 813 668,55	-1 800 844,04	-	12 824,51	12 824,51
ESEM71	271 947 000,00	280 000,00	272 227 000,00	261 617 239,67	-	-	261 617 239,67	-	-	-	-	-
932	271 947 000,00	280 000,00	272 227 000,00	261 617 239,67	-	-	261 617 239,67	-	-	-	-	-
222	139 007 000,00	4 149 564,76	143 156 564,76	142 887 251,61	-	-	142 887 251,61	-	-	-	-	-
223	67 573 000,00	71 660,14	67 644 660,14	67 638 446,25	-	-	67 638 446,25	-	-	-	-	-
224	19 461 000,00	-94 713,47	19 366 286,53	19 006 449,47	-	-	19 006 449,47	-	-	-	-	-
28	45 906 000,00	-3 846 511,43	42 059 488,57	32 085 092,34	-	-	32 085 092,34	-	-	-	-	-
ESU - Enseignement supérieur	-	-	-	320,97	320,97	-	320,97	320,97	-	-	320,97	320,97
932 - Enseignement, formation professionnelle et apprentissage	-	-	-	320,97	320,97	-	320,97	320,97	-	-	320,97	320,97
23 - Enseignement supérieur	-	-	-	320,97	320,97	-	320,97	320,97	-	-	320,97	320,97
ESUM71	12 130 000,00	-280 000,00	11 850 000,00	10 016 242,38	-	-	10 016 242,38	-	-	-	-	-
932	12 130 000,00	-280 000,00	11 850 000,00	10 016 242,38	-	-	10 016 242,38	-	-	-	-	-
23	12 130 000,00	-280 000,00	11 850 000,00	10 016 242,38	-	-	10 016 242,38	-	-	-	-	-
FPA - Formation professionnelle, apprentissage et emploi	-	-	-	2 249 924,99	2 114 949,06	-13 941,00	2 249 924,99	2 114 949,06	-13 941,00	-	2 101 008,06	2 101 008,06
932 - Enseignement, formation professionnelle et apprentissage	-	-	-	2 249 924,99	2 114 949,06	-13 941,00	2 249 924,99	2 114 949,06	-13 941,00	-	2 101 008,06	2 101 008,06
201 - Services communs	-	-	-	36 008,06	36 008,06	-	36 008,06	36 008,06	-	-	36 008,06	36 008,06
251 - Insertion sociale et professionnelle des personnes en recherche d'emploi	-	-	-	-	-	-	-	-	-	-	-	-
252 - Formation professionnalisante des personnes en recherche d'emploi	-	-	-	-	-	-	-	-	-	-	-	-
253 - Formation certifiante des personnes en recherche d'emploi	-	-	-	2 213 916,93	2 073 960,00	-8 960,00	2 213 916,93	2 073 960,00	-8 960,00	-	2 065 000,00	2 065 000,00
26 - Apprentissage	-	-	-	-	4 981,00	-4 981,00	-	4 981,00	-4 981,00	-	-	-

SECTEURS LOLF	SITUATION BUDGETAIRE			SITUATION DES AFFECTATIONS			SITUATION DES ENGAGEMENTS			SITUATION DES CREDITS DE PAIEMENTS		
	AE ouvertes au BP 2018	Mouvements	Total AE ouvertes	Total AE affectées	AE affectées non couvertes par des CP au 01/01/2024	AE caduques, clôturées en 2024	Total AE engagées	AE affectées et engagées non couvertes par des CP au 01/01/2024	AE caduques, clôturées en 2024	CP mandatés en 2024	AE affectées non couvertes par des CP au 31/12/2024	AE affectées et engagées non couvertes par des CP au 31/12/2024
FPAM71	534 439 000,00	107 119 318,80	641 558 318,80	534 542 482,89	-	-	534 542 482,89	-	-	-	-	-
931	526 639 000,00	107 119 318,80	633 758 318,80	533 975 959,78	-	-	533 975 959,78	-	-	-	-	-
10	6 955 000,00	6 000 000,00	12 955 000,00	8 185 495,14	-	-	8 185 495,14	-	-	-	-	-
11	40 384 679,66	101 119 318,80	141 503 998,46	137 509 612,43	-	-	137 509 612,43	-	-	-	-	-
111	80 869 667,08	-	80 869 667,08	43 528 333,05	-	-	43 528 333,05	-	-	-	-	-
112	1 468 283,20	-	1 468 283,20	1 407 559,06	-	-	1 407 559,06	-	-	-	-	-
113	113 752 327,32	-	113 752 327,32	68 069 957,33	-	-	68 069 957,33	-	-	-	-	-
114	1 000 000,00	-	1 000 000,00	1 000 000,00	-	-	1 000 000,00	-	-	-	-	-
115	26 532 932,19	-	26 532 932,19	26 532 932,19	-	-	26 532 932,19	-	-	-	-	-
116	10 287 110,55	-	10 287 110,55	10 179 894,95	-	-	10 179 894,95	-	-	-	-	-
12	245 389 000,00	-	245 389 000,00	237 562 175,63	-	-	237 562 175,63	-	-	-	-	-
939	7 800 000,00	-	7 800 000,00	566 523,11	-	-	566 523,11	-	-	-	-	-
91	7 800 000,00	-	7 800 000,00	566 523,11	-	-	566 523,11	-	-	-	-	-
LOM71	800 000,00	-700 000,00	100 000,00	40 000,00	-	-	40 000,00	-	-	-	-	-
935	800 000,00	-700 000,00	100 000,00	40 000,00	-	-	40 000,00	-	-	-	-	-
50	-	-	-	-	-	-	-	-	-	-	-	-
54	800 000,00	-700 000,00	100 000,00	40 000,00	-	-	40 000,00	-	-	-	-	-
MAJI - Marché, achats, juridique et immobilier	-	-	-	234 173,75	234 173,75	-	234 173,75	234 173,75	-	-	234 173,75	234 173,75
930 - Services généraux	-	-	-	234 173,75	234 173,75	-	234 173,75	234 173,75	-	-	234 173,75	234 173,75
020 - Administration générale de la collectivité	-	-	-	234 173,75	234 173,75	-	234 173,75	234 173,75	-	-	234 173,75	234 173,75
MOM71	-	-	-	-	-	-	-	-	-	-	-	-
937	-	-	-	-	-	-	-	-	-	-	-	-
78	-	-	-	-	-	-	-	-	-	-	-	-
PMGM71	42 661 000,00	-400 000,00	42 261 000,00	38 648 104,59	-	-	38 648 104,59	-	-	-	-	-
930	42 661 000,00	-400 000,00	42 261 000,00	38 648 104,59	-	-	38 648 104,59	-	-	-	-	-
0202	39 036 000,00	-400 000,00	38 636 000,00	35 306 625,61	-	-	35 306 625,61	-	-	-	-	-
021	3 310 000,00	-	3 310 000,00	3 161 291,85	-	-	3 161 291,85	-	-	-	-	-
022	315 000,00	-	315 000,00	180 187,13	-	-	180 187,13	-	-	-	-	-
PRH - Personnel et Ressources humaines	-	-	-	91 122,51	91 122,51	-	90 177,27	90 177,27	-	-	91 122,51	90 177,27
930 - Services généraux	-	-	-	83 198,72	83 198,72	-	82 253,48	82 253,48	-	-	83 198,72	82 253,48
020 - Administration générale de la collectivité	-	-	-	23 844,59	23 844,59	-	23 844,59	23 844,59	-	-	23 844,59	23 844,59
031 - Assemblée délibérante	-	-	-	53 077,29	53 077,29	-	53 077,29	53 077,29	-	-	53 077,29	53 077,29
032 - Conseil économique et social régional ou Conseil de développement	-	-	-	6 276,84	6 276,84	-	5 331,60	5 331,60	-	-	6 276,84	5 331,60
932 - Enseignement, formation professionnelle et apprentissage	-	-	-	7 923,79	7 923,79	-	7 923,79	7 923,79	-	-	7 923,79	7 923,79
222 - Lycées publics	-	-	-	7 923,79	7 923,79	-	7 923,79	7 923,79	-	-	7 923,79	7 923,79
PRHM71	4 450 000,00	-	4 450 000,00	3 286 753,67	-	-	3 286 753,67	-	-	-	-	-
930	3 665 000,00	-	3 665 000,00	2 736 832,15	-	-	2 736 832,15	-	-	-	-	-
0201	-	-	-	-	-	-	-	-	-	-	-	-
0202	2 995 000,00	310 000,00	3 305 000,00	2 436 500,55	-	-	2 436 500,55	-	-	-	-	-
021	570 000,00	-270 000,00	300 000,00	267 251,60	-	-	267 251,60	-	-	-	-	-
022	100 000,00	-40 000,00	60 000,00	33 080,00	-	-	33 080,00	-	-	-	-	-
932	745 000,00	-	745 000,00	549 921,52	-	-	549 921,52	-	-	-	-	-
222	745 000,00	-	745 000,00	549 921,52	-	-	549 921,52	-	-	-	-	-
944	40 000,00	-	40 000,00	-	-	-	-	-	-	-	-	-
-	40 000,00	-	40 000,00	-	-	-	-	-	-	-	-	-
PVM71	-	-	-	-	-	-	-	-	-	-	-	-
935	-	-	-	-	-	-	-	-	-	-	-	-
51	-	-	-	-	-	-	-	-	-	-	-	-

SECTEURS LOLF	SITUATION BUDGETAIRE			SITUATION DES AFFECTATIONS			SITUATION DES ENGAGEMENTS			SITUATION DES CREDITS DE PAIEMENTS		
	AE ouvertes au BP 2018	Mouvements	Total AE ouvertes	Total AE affectées	AE affectées non couvertes par des CP au 01/01/2024	AE caduques, clôturées en 2024	Total AE engagées	AE affectées et engagées non couvertes par des CP au 01/01/2024	AE caduques, clôturées en 2024	CP mandatés en 2024	AE affectées non couvertes par des CP au 31/12/2024	AE affectées et engagées non couvertes par des CP au 31/12/2024
RIN - Recherche	-	-	-	99 254,60	421,46	-	99 254,60	421,46	-	-	421,46	421,46
936 - Action économique	-	-	-	99 254,60	421,46	-	99 254,60	421,46	-	-	421,46	421,46
67 - Recherche et innovation	-	-	-	99 254,60	421,46	-	99 254,60	421,46	-	-	421,46	421,46
RINM71	18 900 000,00	-	18 900 000,00	16 465 011,15	-	-	16 465 011,15	-	-	-	-	-
939	18 900 000,00	-	18 900 000,00	16 465 011,15	-	-	16 465 011,15	-	-	-	-	-
92	18 900 000,00	-	18 900 000,00	16 465 011,15	-	-	16 465 011,15	-	-	-	-	-
RURM71	5 500 000,00	-	5 500 000,00	4 991 177,03	-	-	4 991 177,03	-	-	-	-	-
937	5 500 000,00	-	5 500 000,00	4 991 177,03	-	-	4 991 177,03	-	-	-	-	-
76	5 500 000,00	-	5 500 000,00	4 991 177,03	-	-	4 991 177,03	-	-	-	-	-
SE - Sécurité	-	-	-	2 000,00	-	-	2 000,00	-	-	-	-	-
931 - Sécurité	-	-	-	2 000,00	-	-	2 000,00	-	-	-	-	-
18 - Autres interventions de protections des personnes et des biens	-	-	-	2 000,00	-	-	2 000,00	-	-	-	-	-
SEM71	600 000,00	-	600 000,00	436 794,93	-	-	436 794,93	-	-	-	-	-
932	-	-	-	-	-	-	-	-	-	-	-	-
27	-	-	-	-	-	-	-	-	-	-	-	-
935	600 000,00	-	600 000,00	436 794,93	-	-	436 794,93	-	-	-	-	-
57	600 000,00	-	600 000,00	436 794,93	-	-	436 794,93	-	-	-	-	-
SIM71	7 950 000,00	800 000,00	8 750 000,00	8 018 401,60	-	-	8 018 401,60	-	-	-	-	-
930	7 950 000,00	800 000,00	8 750 000,00	8 018 401,60	-	-	8 018 401,60	-	-	-	-	-
0202	7 950 000,00	800 000,00	8 750 000,00	8 018 401,60	-	-	8 018 401,60	-	-	-	-	-
SL - Sports et Loisirs	-	-	-	70 718,66	84 168,66	-13 450,00	70 718,66	84 168,66	-13 450,00	-	70 718,66	70 718,66
932 - Enseignement, formation professionnelle et apprentissage	-	-	-	-	13 450,00	-13 450,00	-	13 450,00	-13 450,00	-	-	-
254 - Formation des actifs occupés	-	-	-	-	13 450,00	-13 450,00	-	13 450,00	-13 450,00	-	-	-
933 - Culture, vie sociale, jeunesse, sports et loisirs	-	-	-	70 718,66	70 718,66	-	70 718,66	70 718,66	-	-	70 718,66	70 718,66
326 - Manifestations sportives	-	-	-	70 718,66	70 718,66	-	70 718,66	70 718,66	-	-	70 718,66	70 718,66
SLM71	13 171 000,00	3 669,20	13 174 669,20	9 710 026,73	-	-	9 710 026,73	-	-	-	-	-
930	50 000,00	-	50 000,00	15 868,36	-	-	15 868,36	-	-	-	-	-
021	50 000,00	-	50 000,00	15 868,36	-	-	15 868,36	-	-	-	-	-
931	1 800 000,00	3 669,20	1 803 669,20	1 557 918,33	-	-	1 557 918,33	-	-	-	-	-
11	22 460,40	3 669,20	26 129,60	26 129,60	-	-	26 129,60	-	-	-	-	-
114	1 777 539,60	-	1 777 539,60	1 531 788,73	-	-	1 531 788,73	-	-	-	-	-
933	11 321 000,00	-	11 321 000,00	8 136 240,04	-	-	8 136 240,04	-	-	-	-	-
32	9 636 000,00	-	9 636 000,00	7 000 513,57	-	-	7 000 513,57	-	-	-	-	-
33	1 685 000,00	-	1 685 000,00	1 135 726,47	-	-	1 135 726,47	-	-	-	-	-
TCM71	762 880 000,00	-	762 880 000,00	759 084 571,06	-	-	759 084 571,06	-	-	-	-	-
938	762 880 000,00	-	762 880 000,00	759 084 571,06	-	-	759 084 571,06	-	-	-	-	-
80	750 000,00	908 405,00	1 658 405,00	1 237 250,38	-	-	1 237 250,38	-	-	-	-	-
810	748 130 000,00	-178 055,00	747 951 945,00	747 182 432,00	-	-	747 182 432,00	-	-	-	-	-
818	14 000 000,00	-730 350,00	13 269 650,00	10 664 888,68	-	-	10 664 888,68	-	-	-	-	-
TM - Transports et mobilités	-	-	-	-	200,00	-200,00	-	200,00	-200,00	-	-	-
938 - Transports	-	-	-	-	200,00	-200,00	-	200,00	-200,00	-	-	-
820 - Services communs	-	-	-	-	200,00	-200,00	-	200,00	-200,00	-	-	-
828 - Autres transports	-	-	-	-	-	-	-	-	-	-	-	-
TNUM - Transformation numérique	-	-	-	-	688 336,58	-688 336,58	-	688 336,58	-688 336,58	-	-	-
930 - Services généraux	-	-	-	-	688 336,58	-688 336,58	-	688 336,58	-688 336,58	-	-	-
020 - Administration générale de la collectivité	-	-	-	-	688 336,58	-688 336,58	-	688 336,58	-688 336,58	-	-	-

SECTEURS LOLF	SITUATION BUDGETAIRE			SITUATION DES AFFECTATIONS			SITUATION DES ENGAGEMENTS			SITUATION DES CREDITS DE PAIEMENTS		
	AE ouvertes au BP 2018	Mouvements	Total AE ouvertes	Total AE affectées	AE affectées non couvertes par des CP au 01/01/2024	AE caduques, clôturées en 2024	Total AE engagées	AE affectées et engagées non couvertes par des CP au 01/01/2024	AE caduques, clôturées en 2024	CP mandatés en 2024	AE affectées non couvertes par des CP au 31/12/2024	AE affectées et engagées non couvertes par des CP au 31/12/2024
TOM71	15 910 000,00	-300 000,00	15 610 000,00	15 570 511,29	-	-	15 570 511,29	-	-	-	-	-
939	15 910 000,00	-300 000,00	15 610 000,00	15 570 511,29	-	-	15 570 511,29	-	-	-	-	-
95	15 910 000,00	-300 000,00	15 610 000,00	15 570 511,29	-	-	15 570 511,29	-	-	-	-	-
UE - Fonds européens	-	-	-	8 417 479,84	8 042 434,01	-	5 990 756,38	5 634 483,19	-18 772,64	3 718 142,92	4 324 291,09	1 897 567,63
930 - Services généraux	-	-	-	51 994,92	51 994,92	-	51 994,92	51 994,92	-	-	51 994,92	51 994,92
020 - Administration générale de la collectivité	-	-	-	51 994,92	51 994,92	-	51 994,92	51 994,92	-	-	51 994,92	51 994,92
930-5 - Gestion des fonds européens	-	-	-	8 365 484,92	7 990 439,09	-	5 938 761,46	5 582 488,27	-18 772,64	3 718 142,92	4 272 296,17	1 845 572,71
051 - FSE	-	-	-	7 675 826,17	7 300 780,34	-	5 336 148,37	4 979 875,18	-18 772,64	3 302 724,76	3 998 055,58	1 658 377,78
052 - FEDER	-	-	-	689 658,75	689 658,75	-	602 613,09	602 613,09	-	415 418,16	274 240,59	187 194,93
UEM71	67 585 000,00	-	67 585 000,00	11 248 003,92	-	-	11 248 003,92	-	-	-	-	-
930	2 650 000,00	-	2 650 000,00	1 570 681,83	-	-	1 570 681,83	-	-	-	-	-
0202	1 800 000,00	-	1 800 000,00	825 919,48	-	-	825 919,48	-	-	-	-	-
042	850 000,00	-	850 000,00	744 762,35	-	-	744 762,35	-	-	-	-	-
936	64 935 000,00	-	64 935 000,00	9 677 322,09	-	-	9 677 322,09	-	-	-	-	-
61	50 175 000,00	-	50 175 000,00	9 646 499,68	-	-	9 646 499,68	-	-	-	-	-
62	2 760 000,00	-	2 760 000,00	30 822,41	-	-	30 822,41	-	-	-	-	-
63	12 000 000,00	-12 000 000,00	-	-	-	-	-	-	-	-	-	-
630	-	12 000 000,00	12 000 000,00	-	-	-	-	-	-	-	-	-
Total général	2 117 521 000,00	109 182 838,00	2 226 703 838,00	2 024 582 176,08	13 583 116,68	-2 589 703,79	2 022 154 507,38	11 175 822,02	-2 610 077,83	3 769 172,92	7 224 239,97	4 796 571,27
				90,92 %						0,19 %	-46,81 %	-57,08 %

Situation des restes à mandater sur les autorisations d'engagement de l'exercice 2019

SECTEURS LOLF	SITUATION BUDGETAIRE			SITUATION DES AFFECTATIONS			SITUATION DES ENGAGEMENTS			SITUATION DES CREDITS DE PAIEMENTS		
	AE ouvertes au BP 2019	Mouvements	Total AE ouvertes	Total AE affectées	AE affectées non couvertes par des CP au 01/01/2024	AE caduques, clôturées en 2024	Total AE engagées	AE affectées et engagées non couvertes par des CP au 01/01/2024	AE caduques, clôturées en 2024	CP mandatés en 2024	AE affectées non couvertes par des CP au 31/12/2024	AE affectées et engagées non couvertes par des CP au 31/12/2024
AGRI - Agriculture	-	-	-	833 352,21	141 948,19	-141 948,19	833 352,21	141 948,19	-141 948,19	-	-	-
936 - Action économique	-	-	-	833 352,21	141 948,19	-141 948,19	833 352,21	141 948,19	-141 948,19	-	-	-
6312 - Autres	-	-	-	833 352,21	141 948,19	-141 948,19	833 352,21	141 948,19	-141 948,19	-	-	-
6318 - Autres	-	-	-	-	-	-	-	-	-	-	-	-
AGRIM71	7 600 000,00	86 029,00	7 686 029,00	6 544 512,71	-	-	6 544 512,71	-	-	-	-	-
939	7 600 000,00	86 029,00	7 686 029,00	6 544 512,71	-	-	6 544 512,71	-	-	-	-	-
93	7 600 000,00	86 029,00	7 686 029,00	6 544 512,71	-	-	6 544 512,71	-	-	-	-	-
AIE - Actions internationales	-	-	-	190 622,41	13 542,83	-	190 622,41	13 542,83	-	-	13 542,83	13 542,83
930 - Services généraux	-	-	-	190 622,41	13 542,83	-	190 622,41	13 542,83	-	-	13 542,83	13 542,83
045 - Actions internationales	-	-	-	-	-	-	-	-	-	-	-	-
048 - Autres actions	-	-	-	190 622,41	13 542,83	-	190 622,41	13 542,83	-	-	13 542,83	13 542,83
AIEM71	1 760 000,00	-	1 760 000,00	1 110 570,00	-	-	1 110 570,00	-	-	-	-	-
930	1 760 000,00	-	1 760 000,00	1 110 570,00	-	-	1 110 570,00	-	-	-	-	-
044	210 000,00	-	210 000,00	111 145,09	-	-	111 145,09	-	-	-	-	-
048	1 550 000,00	-	1 550 000,00	999 424,91	-	-	999 424,91	-	-	-	-	-
AM - Aménagement	-	-	-	3 900,30	0,01	-	3 900,30	0,01	-	-	0,01	0,01
935 - Aménagement des territoires et habitat	-	-	-	3 900,30	0,01	-	3 900,30	0,01	-	-	0,01	0,01
510 - Services communs	-	-	-	3 900,30	0,01	-	3 900,30	0,01	-	-	0,01	0,01
AMM71	18 878 000,00	-	18 878 000,00	18 839 863,67	-	-	18 839 863,67	-	-	-	-	-
930	50 000,00	-	50 000,00	48 204,59	-	-	48 204,59	-	-	-	-	-
041	50 000,00	-	50 000,00	48 204,59	-	-	48 204,59	-	-	-	-	-
935	18 828 000,00	-	18 828 000,00	18 791 659,08	-	-	18 791 659,08	-	-	-	-	-
50	17 758 000,00	-	17 758 000,00	17 745 057,08	-	-	17 745 057,08	-	-	-	-	-
52	1 070 000,00	-	1 070 000,00	1 046 602,00	-	-	1 046 602,00	-	-	-	-	-
CI - Jeunesse et citoyenneté	-	-	-	359 295,32	260 834,91	-149 479,11	359 295,32	260 834,91	-149 479,11	44 182,90	67 172,90	67 172,90
933 - Culture, vie sociale, jeunesse, sports et loisirs	-	-	-	359 295,32	260 834,91	-149 479,11	359 295,32	260 834,91	-149 479,11	44 182,90	67 172,90	67 172,90
341 - Egalité entre les femmes et les hommes	-	-	-	91 478,43	-	-	91 478,43	-	-	-	-	-
348 - Autres	-	-	-	267 816,89	260 834,91	-149 479,11	267 816,89	260 834,91	-149 479,11	44 182,90	67 172,90	67 172,90
CIM71	5 340 000,00	-	5 340 000,00	3 846 054,85	-	-	3 846 054,85	-	-	-	-	-
930	2 500 000,00	-	2 500 000,00	2 033 196,68	-	-	2 033 196,68	-	-	-	-	-
0202	-	-	-	-	-	-	-	-	-	-	-	-
021	2 500 000,00	-	2 500 000,00	2 033 196,68	-	-	2 033 196,68	-	-	-	-	-
934	840 000,00	-	840 000,00	612 746,89	-	-	612 746,89	-	-	-	-	-
40	840 000,00	-	840 000,00	612 746,89	-	-	612 746,89	-	-	-	-	-
935	2 000 000,00	-	2 000 000,00	1 200 111,28	-	-	1 200 111,28	-	-	-	-	-
51	2 000 000,00	-	2 000 000,00	1 200 111,28	-	-	1 200 111,28	-	-	-	-	-
COM - Communication	-	-	-	50 594,90	30 314,90	-	50 594,90	30 314,90	-	-	30 314,90	30 314,90
930 - Services généraux	-	-	-	50 594,90	30 314,90	-	50 594,90	30 314,90	-	-	30 314,90	30 314,90
020 - Administration générale de la collectivité	-	-	-	-	-	-	-	-	-	-	-	-
022 - Information, communication, publicité	-	-	-	50 594,90	30 314,90	-	50 594,90	30 314,90	-	-	30 314,90	30 314,90
COMM71	7 950 000,00	-	7 950 000,00	6 814 447,88	-	-	6 814 447,88	-	-	-	-	-
930	7 950 000,00	-	7 950 000,00	6 814 447,88	-	-	6 814 447,88	-	-	-	-	-
0202	7 950 000,00	-	7 950 000,00	6 814 447,88	-	-	6 814 447,88	-	-	-	-	-

SECTEURS LOLF	SITUATION BUDGETAIRE			SITUATION DES AFFECTATIONS			SITUATION DES ENGAGEMENTS			SITUATION DES CREDITS DE PAIEMENTS		
	AE ouvertes au BP 2019	Mouvements	Total AE ouvertes	Total AE affectées	AE affectées non couvertes par des CP au 01/01/2024	AE caduques, clôturées en 2024	Total AE engagées	AE affectées et engagées non couvertes par des CP au 01/01/2024	AE caduques, clôturées en 2024	CP mandatés en 2024	AE affectées non couvertes par des CP au 31/12/2024	AE affectées et engagées non couvertes par des CP au 31/12/2024
CU - Culture	-	-	-	440 623,21	179 691,23	-40 850,46	440 623,21	179 691,23	-40 850,46	60 874,49	77 966,28	77 966,28
933 - Culture, vie sociale, jeunesse, sports et loisirs	-	-	-	440 623,21	179 691,23	-40 850,46	440 623,21	179 691,23	-40 850,46	60 874,49	77 966,28	77 966,28
311 - Activités artistiques, actions et manifestations culturelles	-	-	-	408 028,81	153 740,41	-40 850,46	408 028,81	153 740,41	-40 850,46	60 874,49	52 015,46	52 015,46
312 - Patrimoine	-	-	-	32 594,40	25 950,82	-	32 594,40	25 950,82	-	-	25 950,82	25 950,82
CUM71	52 630 000,00	-	52 630 000,00	47 725 694,30	-	-	47 725 694,30	-	-	-	-	-
933	52 630 000,00	-	52 630 000,00	47 725 694,30	-	-	47 725 694,30	-	-	-	-	-
312	51 330 000,00	-47 085,00	51 282 915,00	46 543 008,25	-	-	46 543 008,25	-	-	-	-	-
313	1 300 000,00	47 085,00	1 347 085,00	1 182 686,05	-	-	1 182 686,05	-	-	-	-	-
DEEE - Développement économique , innovation et TIC	-	-	-	1 861 401,11	509 209,17	-507 307,76	1 861 401,11	509 209,17	-507 307,76	240,00	1 661,41	1 661,41
935 - Aménagement des territoires et habitat	-	-	-	28 000,00	-	-	28 000,00	-	-	-	-	-
57 - Technologies de l'information et de la communication	-	-	-	28 000,00	-	-	28 000,00	-	-	-	-	-
936 - Action économique	-	-	-	1 833 401,11	509 209,17	-507 307,76	1 833 401,11	509 209,17	-507 307,76	240,00	1 661,41	1 661,41
61 - Interventions économiques transversales	-	-	-	1 041 114,14	199 194,53	-198 954,53	1 041 114,14	199 194,53	-198 954,53	240,00	-	-
632 - Industrie, commerce et artisanat	-	-	-	605 506,67	234 298,41	-232 637,00	605 506,67	234 298,41	-232 637,00	-	1 661,41	1 661,41
633 - Développement touristique	-	-	-	-	75 716,23	-75 716,23	-	75 716,23	-75 716,23	-	-	-
65 - Insertion économique et économie sociale et solidaire	-	-	-	160 500,00	-	-	160 500,00	-	-	-	-	-
67 - Recherche et innovation	-	-	-	26 280,30	-	-	26 280,30	-	-	-	-	-
DEEEM71	37 491 000,00	-70 000,00	37 421 000,00	25 446 783,06	-	-	25 446 783,06	-	-	-	-	-
935	1 300 000,00	-	1 300 000,00	1 215 170,45	-	-	1 215 170,45	-	-	-	-	-
56	1 300 000,00	-	1 300 000,00	1 215 170,45	-	-	1 215 170,45	-	-	-	-	-
939	36 191 000,00	-70 000,00	36 121 000,00	24 231 612,61	-	-	24 231 612,61	-	-	-	-	-
91	24 151 000,00	-	24 151 000,00	17 419 964,72	-	-	17 419 964,72	-	-	-	-	-
92	4 850 000,00	1 512 000,00	6 362 000,00	5 211 905,22	-	-	5 211 905,22	-	-	-	-	-
94	7 190 000,00	-1 582 000,00	5 608 000,00	1 599 742,67	-	-	1 599 742,67	-	-	-	-	-
DSS - Développement social et santé	-	-	-	179 580,93	209 121,08	-128 206,13	179 580,93	209 121,08	-128 206,13	23 081,55	57 833,40	57 833,40
934 - Santé et action sociale (hors APA, RSA et régularisations RMI)	-	-	-	179 580,93	209 121,08	-128 206,13	179 580,93	209 121,08	-128 206,13	23 081,55	57 833,40	57 833,40
410 - Services communs	-	-	-	198,00	198,00	-	198,00	198,00	-	-	198,00	198,00
412 - Prévention et éducation pour la santé	-	-	-	58 318,55	22 492,04	-22 492,04	58 318,55	22 492,04	-22 492,04	-	-	-
418 - Autres actions	-	-	-	9 919,53	18 538,13	-8 618,60	9 919,53	18 538,13	-8 618,60	9 919,53	-	-
424 - Personnes en difficulté	-	-	-	111 144,85	167 892,91	-97 095,49	111 144,85	167 892,91	-97 095,49	13 162,02	57 635,40	57 635,40
DSSM71	209 311 000,00	1 583 500,00	210 894 500,00	203 005 142,98	-	-	203 005 142,98	-	-	-	-	-
931	200 310 000,00	1 583 500,00	201 893 500,00	196 081 881,89	-	-	196 081 881,89	-	-	-	-	-
11	3 574 000,00	-3 574 000,00	-	-	-	-	-	-	-	-	-	-
113	-	5 157 500,00	5 157 500,00	3 847 590,00	-	-	3 847 590,00	-	-	-	-	-
13	196 736 000,00	-	196 736 000,00	192 234 291,89	-	-	192 234 291,89	-	-	-	-	-
934	9 001 000,00	-	9 001 000,00	6 923 261,09	-	-	6 923 261,09	-	-	-	-	-
40	705 000,00	-	705 000,00	695 224,80	-	-	695 224,80	-	-	-	-	-
41	5 141 000,00	-	5 141 000,00	4 171 038,58	-	-	4 171 038,58	-	-	-	-	-
42	3 155 000,00	-	3 155 000,00	2 056 997,71	-	-	2 056 997,71	-	-	-	-	-
EAE - Environnement et énergie	-	-	-	121 371,62	98 734,28	-33 043,98	121 371,62	98 734,28	-33 043,98	32 786,16	32 904,14	32 904,14
937 - Environnement	-	-	-	121 371,62	98 734,28	-33 043,98	121 371,62	98 734,28	-33 043,98	32 786,16	32 904,14	32 904,14
71 - Actions transversales	-	-	-	29 000,00	28 892,00	-	29 000,00	28 892,00	-	-	28 892,00	28 892,00
7211 - Actions de prévention et de sensibilisation	-	-	-	50 868,06	68 320,02	-31 521,72	50 868,06	68 320,02	-31 521,72	32 786,16	4 012,14	4 012,14
7222 - Action en matière de propreté urbaine et de nettoyage	-	-	-	6 650,52	-	-	6 650,52	-	-	-	-	-
731 - Politique de l'eau	-	-	-	-	-	-	-	-	-	-	-	-
758 - Autres actions	-	-	-	29 766,66	-	-	29 766,66	-	-	-	-	-
76 - Préservation du patrimoine naturel et gestion des risques technologiques	-	-	-	5 086,38	1 522,26	-1 522,26	5 086,38	1 522,26	-1 522,26	-	-	-0,00

SECTEURS LOLF	SITUATION BUDGETAIRE			SITUATION DES AFFECTATIONS			SITUATION DES ENGAGEMENTS			SITUATION DES CREDITS DE PAIEMENTS		
	AE ouvertes au BP 2019	Mouvements	Total AE ouvertes	Total AE affectées	AE affectées non couvertes par des CP au 01/01/2024	AE caduques, clôturées en 2024	Total AE engagées	AE affectées et engagées non couvertes par des CP au 01/01/2024	AE caduques, clôturées en 2024	CP mandatés en 2024	AE affectées non couvertes par des CP au 31/12/2024	AE affectées et engagées non couvertes par des CP au 31/12/2024
EAEM71	22 734 000,00	-86 029,00	22 647 971,00	20 259 505,32	-	-	20 259 505,32	-	-	-	-	-
932	2 500 000,00	-	2 500 000,00	1 937 395,42	-	-	1 937 395,42	-	-	-	-	-
28	2 500 000,00	-	2 500 000,00	1 937 395,42	-	-	1 937 395,42	-	-	-	-	-
937	19 684 000,00	-	19 684 000,00	17 941 171,10	-	-	17 941 171,10	-	-	-	-	-
71	5 136 000,00	269 182,47	5 405 182,47	5 150 852,38	-	-	5 150 852,38	-	-	-	-	-
72	708 000,00	-115 458,03	592 541,97	206 236,97	-	-	206 236,97	-	-	-	-	-
73	850 000,00	50 000,00	900 000,00	850 000,00	-	-	850 000,00	-	-	-	-	-
74	300 000,00	-63 724,44	236 275,56	138 184,40	-	-	138 184,40	-	-	-	-	-
75	900 000,00	-50 000,00	850 000,00	709 260,96	-	-	709 260,96	-	-	-	-	-
76	10 830 000,00	-90 000,00	10 740 000,00	9 984 236,39	-	-	9 984 236,39	-	-	-	-	-
78	960 000,00	-	960 000,00	902 400,00	-	-	902 400,00	-	-	-	-	-
939	550 000,00	-86 029,00	463 971,00	380 938,80	-	-	380 938,80	-	-	-	-	-
93	550 000,00	-86 029,00	463 971,00	380 938,80	-	-	380 938,80	-	-	-	-	-
ESE - Enseignement secondaire	-	-	-	26 835 063,13	26 256 548,39	-163 730,58	26 835 063,13	26 256 548,39	-163 730,58	1 197 704,33	24 895 113,48	24 895 113,48
932 - Enseignement, formation professionnelle et apprentissage	-	-	-	26 835 063,13	26 256 548,39	-163 730,58	26 835 063,13	26 256 548,39	-163 730,58	1 197 704,33	24 895 113,48	24 895 113,48
222 - Lycées publics	-	-	-	26 584 137,12	25 869 062,17	-	26 584 137,12	25 869 062,17	-	1 194 093,99	24 674 968,18	24 674 968,18
24 - Cités scolaires	-	-	-	56 121,25	56 121,25	-	56 121,25	56 121,25	-	-	56 121,25	56 121,25
281 - Hébergement et restauration scolaires	-	-	-	11 139,24	11 139,24	-	11 139,24	11 139,24	-	-	11 139,24	11 139,24
288 - Autres services annexes de l'enseignement	-	-	-	183 665,52	320 225,73	-163 730,58	183 665,52	320 225,73	-163 730,58	3 610,34	152 884,81	152 884,81
ESEM71	297 256 000,00	-	297 256 000,00	262 874 668,10	-	-	262 874 668,10	-	-	-	-	-
932	297 256 000,00	-	297 256 000,00	262 874 668,10	-	-	262 874 668,10	-	-	-	-	-
222	172 507 000,00	4 307 641,00	176 814 641,00	148 681 651,15	-	-	148 681 651,15	-	-	-	-	-
223	67 500 000,00	-	67 500 000,00	67 486 617,56	-	-	67 486 617,56	-	-	-	-	-
224	19 645 000,00	-115 098,00	19 529 902,00	19 308 786,28	-	-	19 308 786,28	-	-	-	-	-
28	37 604 000,00	-4 192 543,00	33 411 457,00	27 397 613,11	-	-	27 397 613,11	-	-	-	-	-
ESU - Enseignement supérieur	-	-	-	702 794,32	282 596,05	-156 358,90	702 794,32	282 596,05	-156 358,90	-	126 237,15	126 237,15
932 - Enseignement, formation professionnelle et apprentissage	-	-	-	702 794,32	282 596,05	-156 358,90	702 794,32	282 596,05	-156 358,90	-	126 237,15	126 237,15
23 - Enseignement supérieur	-	-	-	614 997,16	194 798,89	-156 358,90	614 997,16	194 798,89	-156 358,90	-	38 439,99	38 439,99
253 - Formation certifiante des personnes en recherche d'emploi	-	-	-	87 797,16	87 797,16	-	87 797,16	87 797,16	-	-	87 797,16	87 797,16
ESUM71	10 250 000,00	200 000,00	10 450 000,00	7 792 239,69	-	-	7 792 239,69	-	-	-	-	-
931	-	200 000,00	200 000,00	112 202,84	-	-	112 202,84	-	-	-	-	-
113	-	200 000,00	200 000,00	112 202,84	-	-	112 202,84	-	-	-	-	-
932	10 250 000,00	-	10 250 000,00	7 680 036,85	-	-	7 680 036,85	-	-	-	-	-
23	10 250 000,00	-	10 250 000,00	7 680 036,85	-	-	7 680 036,85	-	-	-	-	-
FPA - Formation professionnelle, apprentissage et emploi	-	-	-	7 137 910,30	5 776 180,12	-3 155 435,13	7 137 910,30	5 776 180,12	-3 155 435,13	5 488,61	2 615 256,38	2 615 256,38
932 - Enseignement, formation professionnelle et apprentissage	-	-	-	7 137 910,30	5 776 180,12	-3 155 435,13	7 137 910,30	5 776 180,12	-3 155 435,13	5 488,61	2 615 256,38	2 615 256,38
201 - Services communs	-	-	-	46 964,59	25 570,99	-	46 964,59	25 570,99	-	-	25 570,99	25 570,99
251 - Insertion sociale et professionnelle des personnes en recherche d'emploi	-	-	-	2 034 987,14	146 685,00	-146 685,00	2 034 987,14	146 685,00	-146 685,00	-	-	-
252 - Formation professionnalisante des personnes en recherche d'emploi	-	-	-	2 239 196,25	2 000 765,82	-2 000 765,82	2 239 196,25	2 000 765,82	-2 000 765,82	-	-	-
253 - Formation certifiante des personnes en recherche d'emploi	-	-	-	2 804 257,32	3 539 708,31	-944 534,31	2 804 257,32	3 539 708,31	-944 534,31	5 488,61	2 589 685,39	2 589 685,39
256 - Autres	-	-	-	12 505,00	598 445,11	-598 445,11	12 505,00	598 445,11	-598 445,11	-	-	-
258 - Autres	-	-	-	-	-540 495,11	540 495,11	-	-540 495,11	540 495,11	-	-	-
26 - Apprentissage	-	-	-	-	5 500,00	-5 500,00	-	5 500,00	-5 500,00	-	-	-

SECTEURS LOLF	SITUATION BUDGETAIRE			SITUATION DES AFFECTATIONS			SITUATION DES ENGAGEMENTS			SITUATION DES CREDITS DE PAIEMENTS		
	AE ouvertes au BP 2019	Mouvements	Total AE ouvertes	Total AE affectées	AE affectées non couvertes par des CP au 01/01/2024	AE caduques, clôturées en 2024	Total AE engagées	AE affectées et engagées non couvertes par des CP au 01/01/2024	AE caduques, clôturées en 2024	CP mandatés en 2024	AE affectées non couvertes par des CP au 31/12/2024	AE affectées et engagées non couvertes par des CP au 31/12/2024
FPAM71	566 600 000,00	72 089 000,00	638 689 000,00	476 243 593,51	-	-	476 243 593,51	-	-	-	-	-
931	564 550 000,00	72 089 000,00	636 639 000,00	476 243 593,51	-	-	476 243 593,51	-	-	-	-	-
10	6 955 000,00	-1 800 000,00	5 155 000,00	4 010 975,25	-	-	4 010 975,25	-	-	-	-	-
11	387 225 000,00	-387 225 000,00	-	-	-	-	-	-	-	-	-	-
111	-	108 779 000,00	108 779 000,00	59 681 658,31	-	-	59 681 658,31	-	-	-	-	-
112	-	25 328 095,00	25 328 095,00	11 190 263,47	-	-	11 190 263,47	-	-	-	-	-
113	-	176 969 792,50	176 969 792,50	133 538 733,04	-	-	133 538 733,04	-	-	-	-	-
114	-	2 036 112,50	2 036 112,50	2 000 000,00	-	-	2 000 000,00	-	-	-	-	-
115	-	121 601 000,00	121 601 000,00	76 767 455,61	-	-	76 767 455,61	-	-	-	-	-
116	-	23 172 561,47	23 172 561,47	16 241 395,75	-	-	16 241 395,75	-	-	-	-	-
12	170 370 000,00	3 227 438,53	173 597 438,53	172 813 112,08	-	-	172 813 112,08	-	-	-	-	-
939	2 050 000,00	-	2 050 000,00	-	-	-	-	-	-	-	-	-
91	2 050 000,00	-	2 050 000,00	-	-	-	-	-	-	-	-	-
FSS - Formations sanitaires et sociales	-	-	-	268 586,00	-	-	268 586,00	-	-	-	-	-
932 - Enseignement, formation professionnelle et apprentissage	-	-	-	268 586,00	-	-	268 586,00	-	-	-	-	-
253 - Formation certifiante des personnes en recherche d'emploi	-	-	-	268 586,00	-	-	268 586,00	-	-	-	-	-
27 - Formation sanitaire et sociale	-	-	-	-	-	-	-	-	-	-	-	-
LOM71	45 000,00	-	45 000,00	42 178,80	-	-	42 178,80	-	-	-	-	-
935	45 000,00	-	45 000,00	42 178,80	-	-	42 178,80	-	-	-	-	-
50	-	-	-	-	-	-	-	-	-	-	-	-
54	45 000,00	-	45 000,00	42 178,80	-	-	42 178,80	-	-	-	-	-
MAJI - Marché, achats, juridique et immobilier	-	-	-	1 104 313,28	1 104 313,28	-	1 104 313,28	1 104 313,28	-	749,52	1 103 563,76	1 103 563,76
930 - Services généraux	-	-	-	1 104 313,28	1 104 313,28	-	1 104 313,28	1 104 313,28	-	749,52	1 103 563,76	1 103 563,76
020 - Administration générale de la collectivité	-	-	-	1 104 313,28	1 104 313,28	-	1 104 313,28	1 104 313,28	-	749,52	1 103 563,76	1 103 563,76
MOM71	-	-	-	-	-	-	-	-	-	-	-	-
937	-	-	-	-	-	-	-	-	-	-	-	-
78	-	-	-	-	-	-	-	-	-	-	-	-
PMGM71	40 497 000,00	389 000,00	40 886 000,00	34 736 247,38	-	-	34 736 247,38	-	-	-	-	-
930	40 497 000,00	389 000,00	40 886 000,00	34 736 247,38	-	-	34 736 247,38	-	-	-	-	-
0202	36 962 000,00	389 000,00	37 351 000,00	31 683 657,06	-	-	31 683 657,06	-	-	-	-	-
021	3 220 000,00	-	3 220 000,00	2 931 059,68	-	-	2 931 059,68	-	-	-	-	-
022	315 000,00	-	315 000,00	121 530,64	-	-	121 530,64	-	-	-	-	-
PRH - Personnel et Ressources humaines	-	-	-	186 023,46	115 043,43	-	186 023,46	115 043,43	-	7 824,00	107 219,43	107 219,43
930 - Services généraux	-	-	-	117 686,27	86 634,65	-	117 686,27	86 634,65	-	7 824,00	78 810,65	78 810,65
020 - Administration générale de la collectivité	-	-	-	95 598,27	64 546,65	-	95 598,27	64 546,65	-	7 824,00	56 722,65	56 722,65
031 - Assemblée délibérante	-	-	-	13 088,00	13 088,00	-	13 088,00	13 088,00	-	-	13 088,00	13 088,00
032 - Conseil économique et social régional ou Conseil de développement	-	-	-	9 000,00	9 000,00	-	9 000,00	9 000,00	-	-	9 000,00	9 000,00
932 - Enseignement, formation professionnelle et apprentissage	-	-	-	68 337,19	28 408,78	-	68 337,19	28 408,78	-	-	28 408,78	28 408,78
222 - Lycées publics	-	-	-	68 337,19	28 408,78	-	68 337,19	28 408,78	-	-	28 408,78	28 408,78

SECTEURS LOLF	SITUATION BUDGETAIRE			SITUATION DES AFFECTATIONS			SITUATION DES ENGAGEMENTS			SITUATION DES CREDITS DE PAIEMENTS		
	AE ouvertes au BP 2019	Mouvements	Total AE ouvertes	Total AE affectées	AE affectées non couvertes par des CP au 01/01/2024	AE caduques, clôturées en 2024	Total AE engagées	AE affectées et engagées non couvertes par des CP au 01/01/2024	AE caduques, clôturées en 2024	CP mandatés en 2024	AE affectées non couvertes par des CP au 31/12/2024	AE affectées et engagées non couvertes par des CP au 31/12/2024
PRHM71	4 690 000,00	-	4 690 000,00	3 631 119,42	-	-	3 631 119,42	-	-	-	-	-
930	3 865 000,00	-	3 865 000,00	3 057 378,59	-	-	3 057 378,59	-	-	-	-	-
0201	-	-	-	-	-	-	-	-	-	-	-	-
0202	3 195 000,00	-	3 195 000,00	2 712 712,84	-	-	2 712 712,84	-	-	-	-	-
021	570 000,00	-	570 000,00	288 817,14	-	-	288 817,14	-	-	-	-	-
022	100 000,00	-	100 000,00	55 848,61	-	-	55 848,61	-	-	-	-	-
932	785 000,00	-	785 000,00	570 565,83	-	-	570 565,83	-	-	-	-	-
222	785 000,00	-	785 000,00	570 565,83	-	-	570 565,83	-	-	-	-	-
944	40 000,00	-	40 000,00	3 175,00	-	-	3 175,00	-	-	-	-	-
-	40 000,00	-	40 000,00	3 175,00	-	-	3 175,00	-	-	-	-	-
PVM71	-	-	-	-	-	-	-	-	-	-	-	-
935	-	-	-	-	-	-	-	-	-	-	-	-
51	-	-	-	-	-	-	-	-	-	-	-	-
RIN - Recherche	-	-	-	7 931 153,90	380 684,68	-47 882,05	7 931 153,90	380 684,68	-47 882,05	298 196,20	34 606,43	34 606,43
936 - Action économique	-	-	-	7 931 153,90	380 684,68	-47 882,05	7 931 153,90	380 684,68	-47 882,05	298 196,20	34 606,43	34 606,43
67 - Recherche et innovation	-	-	-	7 931 153,90	380 684,68	-47 882,05	7 931 153,90	380 684,68	-47 882,05	298 196,20	34 606,43	34 606,43
RINM71	20 800 000,00	-330 000,00	20 470 000,00	11 787 302,52	-	-	11 787 302,52	-	-	-	-	-
939	20 800 000,00	-330 000,00	20 470 000,00	11 787 302,52	-	-	11 787 302,52	-	-	-	-	-
92	20 800 000,00	-330 000,00	20 470 000,00	11 787 302,52	-	-	11 787 302,52	-	-	-	-	-
RUR - Ruralité	-	-	-	193 102,28	-	-	193 102,28	-	-	-	-	-
937 - Environnement	-	-	-	193 102,28	-	-	193 102,28	-	-	-	-	-
76 - Préservation du patrimoine naturel et gestion des risques technologiques	-	-	-	193 102,28	-	-	193 102,28	-	-	-	-	-
RURM71	5 100 000,00	-	5 100 000,00	4 835 762,79	-	-	4 835 762,79	-	-	-	-	-
937	5 100 000,00	-	5 100 000,00	4 835 762,79	-	-	4 835 762,79	-	-	-	-	-
76	5 100 000,00	-	5 100 000,00	4 835 762,79	-	-	4 835 762,79	-	-	-	-	-
SE - Sécurité	-	-	-	7 148,01	-	-	7 148,01	-	-	-	-	-
931 - Sécurité	-	-	-	7 148,01	-	-	7 148,01	-	-	-	-	-
18 - Autres interventions de protections des personnes et des biens	-	-	-	7 148,01	-	-	7 148,01	-	-	-	-	-
SEM71	600 000,00	-	600 000,00	462 291,26	-	-	462 291,26	-	-	-	-	-
932	-	-	-	-	-	-	-	-	-	-	-	-
222	-	-	-	-	-	-	-	-	-	-	-	-
27	-	-	-	-	-	-	-	-	-	-	-	-
935	600 000,00	-	600 000,00	462 291,26	-	-	462 291,26	-	-	-	-	-
57	600 000,00	-	600 000,00	462 291,26	-	-	462 291,26	-	-	-	-	-
SIM71	9 360 000,00	311 000,00	9 671 000,00	9 139 395,60	-	-	9 139 395,60	-	-	-	-	-
930	9 360 000,00	311 000,00	9 671 000,00	9 139 395,60	-	-	9 139 395,60	-	-	-	-	-
0202	9 360 000,00	311 000,00	9 671 000,00	9 139 395,60	-	-	9 139 395,60	-	-	-	-	-
SL - Sports et Loisirs	-	-	-	38 234,43	134 954,31	-118 115,98	38 234,43	134 954,31	-118 115,98	-	16 838,33	16 838,33
932 - Enseignement, formation professionnelle et apprentissage	-	-	-	-	100 785,53	-100 785,53	-	100 785,53	-100 785,53	-	-	-
254 - Formation des actifs occupés	-	-	-	-	100 785,53	-100 785,53	-	100 785,53	-100 785,53	-	-	-
933 - Culture, vie sociale, jeunesse, sports et loisirs	-	-	-	38 234,43	34 168,78	-17 330,45	38 234,43	34 168,78	-17 330,45	-	16 838,33	16 838,33
326 - Manifestations sportives	-	-	-	33 141,13	29 075,48	-17 330,45	33 141,13	29 075,48	-17 330,45	-	11 745,03	11 745,03
338 - Autres activités pour les jeunes	-	-	-	5 093,30	5 093,30	-	5 093,30	5 093,30	-	-	5 093,30	5 093,30

SECTEURS LOLF	SITUATION BUDGETAIRE			SITUATION DES AFFECTATIONS			SITUATION DES ENGAGEMENTS			SITUATION DES CREDITS DE PAIEMENTS		
	AE ouvertes au BP 2019	Mouvements	Total AE ouvertes	Total AE affectées	AE affectées non couvertes par des CP au 01/01/2024	AE caduques, clôturées en 2024	Total AE engagées	AE affectées et engagées non couvertes par des CP au 01/01/2024	AE caduques, clôturées en 2024	CP mandatés en 2024	AE affectées non couvertes par des CP au 31/12/2024	AE affectées et engagées non couvertes par des CP au 31/12/2024
SLM71	13 540 000,00	-	13 540 000,00	11 027 149,40	-	-	11 027 149,40	-	-	-	-	-
930	50 000,00	-	50 000,00	8 135,65	-	-	8 135,65	-	-	-	-	-
021	50 000,00	-	50 000,00	8 135,65	-	-	8 135,65	-	-	-	-	-
931	1 900 000,00	-	1 900 000,00	1 483 168,92	-	-	1 483 168,92	-	-	-	-	-
11	1 900 000,00	-1 900 000,00	-	-	-	-	-	-	-	-	-	-
114	-	1 900 000,00	1 900 000,00	1 483 168,92	-	-	1 483 168,92	-	-	-	-	-
933	11 590 000,00	-	11 590 000,00	9 535 844,83	-	-	9 535 844,83	-	-	-	-	-
32	9 900 000,00	-	9 900 000,00	8 047 543,67	-	-	8 047 543,67	-	-	-	-	-
33	1 690 000,00	-	1 690 000,00	1 488 301,16	-	-	1 488 301,16	-	-	-	-	-
TCM71	771 022 000,00	-70 500,00	770 951 500,00	766 285 820,08	-	-	766 285 820,08	-	-	-	-	-
938	771 022 000,00	-70 500,00	770 951 500,00	766 285 820,08	-	-	766 285 820,08	-	-	-	-	-
80	706 000,00	17 553,50	723 553,50	382 346,74	-	-	382 346,74	-	-	-	-	-
810	756 316 000,00	-88 053,50	756 227 946,50	754 601 384,00	-	-	754 601 384,00	-	-	-	-	-
818	14 000 000,00	-	14 000 000,00	11 302 089,34	-	-	11 302 089,34	-	-	-	-	-
TM - Transports et mobilités	-	-	-	103 034,07	73 529,47	-13 142,33	103 034,07	73 529,47	-13 142,33	22 530,00	37 857,14	37 857,14
938 - Transports	-	-	-	103 034,07	73 529,47	-13 142,33	103 034,07	73 529,47	-13 142,33	22 530,00	37 857,14	37 857,14
820 - Services communs	-	-	-	103 034,07	73 529,47	-13 142,33	103 034,07	73 529,47	-13 142,33	22 530,00	37 857,14	37 857,14
TMSPM71	-	70 500,00	70 500,00	50 500,00	-	-	50 500,00	-	-	-	-	-
938	-	70 500,00	70 500,00	50 500,00	-	-	50 500,00	-	-	-	-	-
885	-	70 500,00	70 500,00	50 500,00	-	-	50 500,00	-	-	-	-	-
TNUM - Transformation numérique	-	-	-	92 533,76	469 040,02	-463 357,88	92 533,76	469 040,02	-463 357,88	5 682,14	0,00	0,00
930 - Services généraux	-	-	-	92 533,76	469 040,02	-463 357,88	92 533,76	469 040,02	-463 357,88	5 682,14	0,00	0,00
020 - Administration générale de la collectivité	-	-	-	92 533,76	469 040,02	-463 357,88	92 533,76	469 040,02	-463 357,88	5 682,14	0,00	0,00
TOM71	15 290 000,00	-	15 290 000,00	14 963 526,05	-	-	14 963 526,05	-	-	-	-	-
939	15 290 000,00	-	15 290 000,00	14 963 526,05	-	-	14 963 526,05	-	-	-	-	-
95	15 290 000,00	-	15 290 000,00	14 963 526,05	-	-	14 963 526,05	-	-	-	-	-
UE - Fonds européens	-	-	-	6 015 863,69	3 838 714,46	-17 152,34	3 992 504,41	2 067 278,19	-269 075,35	1 072 399,19	2 749 162,93	725 803,65
930 - Services généraux	-	-	-	19 061,72	3 976,32	-	19 061,72	3 976,32	-	-	3 976,32	3 976,32
020 - Administration générale de la collectivité	-	-	-	3 976,32	3 976,32	-	3 976,32	3 976,32	-	-	3 976,32	3 976,32
043 - Actions européennes	-	-	-	15 085,40	-	-	15 085,40	-	-	-	-	-
930-5 - Gestion des fonds européens	-	-	-	5 996 801,97	3 834 738,14	-17 152,34	3 973 442,69	2 063 301,87	-269 075,35	1 072 399,19	2 745 186,61	721 827,33
051 - FSE	-	-	-	5 996 801,97	3 834 738,14	-17 152,34	3 973 442,69	2 063 301,87	-269 075,35	1 072 399,19	2 745 186,61	721 827,33
UEM71	59 452 000,00	-	59 452 000,00	6 741 864,05	-	-	6 741 864,05	-	-	-	-	-
930	2 400 000,00	-	2 400 000,00	1 017 139,37	-	-	1 017 139,37	-	-	-	-	-
0202	1 800 000,00	-	1 800 000,00	557 602,11	-	-	557 602,11	-	-	-	-	-
042	600 000,00	-	600 000,00	459 537,26	-	-	459 537,26	-	-	-	-	-
936	57 052 000,00	-	57 052 000,00	5 724 724,68	-	-	5 724 724,68	-	-	-	-	-
61	39 901 000,00	-	39 901 000,00	5 724 724,68	-	-	5 724 724,68	-	-	-	-	-
62	7 151 000,00	-	7 151 000,00	-	-	-	-	-	-	-	-	-
63	-	-	-	-	-	-	-	-	-	-	-	-
630	10 000 000,00	-	10 000 000,00	-	-	-	-	-	-	-	-	-
Total général	2 178 196 000,00	74 172 500,00	2 252 368 500,00	1 998 862 736,06	39 875 000,81	-5 136 010,82	1 996 839 376,78	38 103 564,54	-5 387 933,83	2 771 739,09	31 967 250,90	29 943 891,62
				88,74 %						0,14 %	-19,83 %	-21,41 %

Situation des restes à mandater sur les autorisations d'engagement de l'exercice 2020

SECTEURS LOLF	SITUATION BUDGETAIRE			SITUATION DES AFFECTATIONS			SITUATION DES ENGAGEMENTS			SITUATION DES CREDITS DE PAIEMENTS		
	AE ouvertes au BP 2020	Mouvements	Total AE ouvertes	Total AE affectées	AE affectées non couvertes par des CP au 01/01/2024	AE caduques, clôturées en 2024	Total AE engagées	AE affectées et engagées non couvertes par des CP au 01/01/2024	AE caduques, clôturées en 2024	CP mandatés en 2024	AE affectées non couvertes par des CP au 31/12/2024	AE affectées et engagées non couvertes par des CP au 31/12/2024
AGRI - Agriculture	-	-	-	1 454 195,11	1 609 262,11	-326 296,44	1 454 195,11	1 609 262,11	-326 296,44	1 282 965,67	0,00	0,00
936 - Action économique	-	-	-	1 454 195,11	1 609 262,11	-326 296,44	1 454 195,11	1 609 262,11	-326 296,44	1 282 965,67	0,00	0,00
6312 - Autres	-	-	-	1 454 282,07	1 609 262,11	-326 209,48	1 454 282,07	1 609 262,11	-326 209,48	1 282 965,67	86,96	86,96
6318 - Autres	-	-	-	-86,96	-	-86,96	-86,96	-	-86,96	-	-86,96	-86,96
AGRIM71	7 953 000,00	2 520 407,95	10 473 407,95	8 532 512,06	-	-	8 532 512,06	-	-	-	-	-
939	7 953 000,00	2 520 407,95	10 473 407,95	8 532 512,06	-	-	8 532 512,06	-	-	-	-	-
93	7 953 000,00	2 520 407,95	10 473 407,95	8 532 512,06	-	-	8 532 512,06	-	-	-	-	-
AIE - Actions internationales	-	-	-	164 358,42	104 851,79	-24 695,92	164 358,42	104 851,79	-24 695,92	43 018,43	37 137,44	37 137,44
930 - Services généraux	-	-	-	164 358,42	104 851,79	-24 695,92	164 358,42	104 851,79	-24 695,92	43 018,43	37 137,44	37 137,44
045 - Actions internationales	-	-	-	-	-	-	-	-	-	-	-	-
048 - Autres actions	-	-	-	164 358,42	104 851,79	-24 695,92	164 358,42	104 851,79	-24 695,92	43 018,43	37 137,44	37 137,44
AIEM71	1 610 000,00	-310 000,00	1 300 000,00	998 663,57	-	-	998 663,57	-	-	-	-	-
930	1 610 000,00	-310 000,00	1 300 000,00	998 663,57	-	-	998 663,57	-	-	-	-	-
044	210 000,00	-	210 000,00	146 809,75	-	-	146 809,75	-	-	-	-	-
048	1 400 000,00	-310 000,00	1 090 000,00	851 853,82	-	-	851 853,82	-	-	-	-	-
AM - Aménagement	-	-	-	6 992,36	6 992,36	-	6 992,36	6 992,36	-	-	6 992,36	6 992,36
935 - Aménagement des territoires et habitat	-	-	-	6 992,36	6 992,36	-	6 992,36	6 992,36	-	-	6 992,36	6 992,36
510 - Services communs	-	-	-	6 992,36	6 992,36	-	6 992,36	6 992,36	-	-	6 992,36	6 992,36
AMM71	19 268 000,00	-	19 268 000,00	19 192 558,08	-	-	19 192 558,08	-	-	-	-	-
930	100 000,00	-	100 000,00	91 068,81	-	-	91 068,81	-	-	-	-	-
041	100 000,00	-	100 000,00	91 068,81	-	-	91 068,81	-	-	-	-	-
935	19 168 000,00	-	19 168 000,00	19 101 489,27	-	-	19 101 489,27	-	-	-	-	-
50	18 098 000,00	23 000,00	18 121 000,00	18 054 887,27	-	-	18 054 887,27	-	-	-	-	-
52	1 070 000,00	-23 000,00	1 047 000,00	1 046 602,00	-	-	1 046 602,00	-	-	-	-	-
CI - Jeunesse et citoyenneté	-	-	-	583 086,20	599 401,32	-243 004,55	583 086,20	599 401,32	-243 004,55	259 269,65	97 127,12	97 127,12
933 - Culture, vie sociale, jeunesse, sports et loisirs	-	-	-	583 086,20	599 401,32	-243 004,55	583 086,20	599 401,32	-243 004,55	259 269,65	97 127,12	97 127,12
341 - Egalité entre les femmes et les hommes	-	-	-	124 603,32	167 101,71	-101 763,90	124 603,32	167 101,71	-101 763,90	60 337,81	5 000,00	5 000,00
348 - Autres	-	-	-	458 482,88	432 299,61	-141 240,65	458 482,88	432 299,61	-141 240,65	198 931,84	92 127,12	92 127,12
CIM71	5 060 000,00	-84 637,06	4 975 362,94	3 636 469,25	-	-	3 636 469,25	-	-	-	-	-
930	2 750 000,00	-35 980,00	2 714 020,00	2 044 927,20	-	-	2 044 927,20	-	-	-	-	-
0202	-	-	-	-	-	-	-	-	-	-	-	-
021	2 750 000,00	-35 980,00	2 714 020,00	2 044 927,20	-	-	2 044 927,20	-	-	-	-	-
934	610 000,00	-48 657,06	561 342,94	404 624,70	-	-	404 624,70	-	-	-	-	-
40	610 000,00	-48 657,06	561 342,94	404 624,70	-	-	404 624,70	-	-	-	-	-
935	1 700 000,00	-	1 700 000,00	1 186 917,35	-	-	1 186 917,35	-	-	-	-	-
51	1 700 000,00	-	1 700 000,00	1 186 917,35	-	-	1 186 917,35	-	-	-	-	-
COM - Communication	-	-	-	3 567,95	3 208,31	-	3 567,95	3 208,31	-	-	3 208,31	3 208,31
930 - Services généraux	-	-	-	3 567,95	3 208,31	-	3 567,95	3 208,31	-	-	3 208,31	3 208,31
020 - Administration générale de la collectivité	-	-	-	-	-	-	-	-	-	-	-	-
022 - Information, communication, publicité	-	-	-	3 567,95	3 208,31	-	3 567,95	3 208,31	-	-	3 208,31	3 208,31
COMM71	7 711 000,00	-	7 711 000,00	6 790 471,84	-	-	6 790 471,84	-	-	-	-	-
930	7 711 000,00	-	7 711 000,00	6 790 471,84	-	-	6 790 471,84	-	-	-	-	-
0202	7 711 000,00	-	7 711 000,00	6 790 471,84	-	-	6 790 471,84	-	-	-	-	-

SECTEURS LOLF	SITUATION BUDGETAIRE			SITUATION DES AFFECTATIONS			SITUATION DES ENGAGEMENTS			SITUATION DES CREDITS DE PAIEMENTS		
	AE ouvertes au BP 2020	Mouvements	Total AE ouvertes	Total AE affectées	AE affectées non couvertes par des CP au 01/01/2024	AE caduques, clôturées en 2024	Total AE engagées	AE affectées et engagées non couvertes par des CP au 01/01/2024	AE caduques, clôturées en 2024	CP mandatés en 2024	AE affectées non couvertes par des CP au 31/12/2024	AE affectées et engagées non couvertes par des CP au 31/12/2024
CU - Culture	-	-	-	3 347 796,12	1 572 106,00	-407 941,46	3 347 796,12	1 572 106,00	-407 941,46	885 590,40	278 574,14	278 574,14
933 - Culture, vie sociale, jeunesse, sports et loisirs	-	-	-	3 347 796,12	1 572 106,00	-407 941,46	3 347 796,12	1 572 106,00	-407 941,46	885 590,40	278 574,14	278 574,14
311 - Activités artistiques, actions et manifestations culturelles	-	-	-	3 300 823,34	1 532 954,64	-399 421,61	3 300 823,34	1 532 954,64	-399 421,61	885 590,40	247 942,63	247 942,63
312 - Patrimoine	-	-	-	46 972,78	39 151,36	-8 519,85	46 972,78	39 151,36	-8 519,85	-	30 631,51	30 631,51
CUM71	51 930 000,00	1 000 000,00	52 930 000,00	46 561 648,11	-	-	46 561 648,11	-	-	-	-	-
933	51 930 000,00	1 000 000,00	52 930 000,00	46 561 648,11	-	-	46 561 648,11	-	-	-	-	-
312	50 394 000,00	1 097 327,00	51 491 327,00	45 356 747,99	-	-	45 356 747,99	-	-	-	-	-
313	1 536 000,00	-97 327,00	1 438 673,00	1 204 900,12	-	-	1 204 900,12	-	-	-	-	-
DEEE - Développement économique , innovation et TIC	-	-	-	2 710 845,30	1 528 747,24	-255 094,70	2 710 845,30	1 528 747,24	-255 094,70	1 142 014,16	131 638,38	131 638,38
935 - Aménagement des territoires et habitat	-	-	-	33 000,00	-	-	33 000,00	-	-	-	-	-
57 - Technologies de l'information et de la communication	-	-	-	33 000,00	-	-	33 000,00	-	-	-	-	-
936 - Action économique	-	-	-	2 677 845,30	1 528 747,24	-255 094,70	2 677 845,30	1 528 747,24	-255 094,70	1 142 014,16	131 638,38	131 638,38
61 - Interventions économiques transversales	-	-	-	94 232,50	-	-	94 232,50	-	-	-	-	-
632 - Industrie, commerce et artisanat	-	-	-	1 096 421,95	109 010,19	-100,08	1 096 421,95	109 010,19	-100,08	27 840,00	81 070,11	81 070,11
633 - Développement touristique	-	-	-	49 181,57	231 687,86	-216 491,71	49 181,57	231 687,86	-216 491,71	3 996,61	11 199,54	11 199,54
65 - Insertion économique et économie sociale et solidaire	-	-	-	1 294 480,28	1 160 483,19	-38 502,91	1 294 480,28	1 160 483,19	-38 502,91	1 097 761,55	24 218,73	24 218,73
67 - Recherche et innovation	-	-	-	143 529,00	27 566,00	-	143 529,00	27 566,00	-	12 416,00	15 150,00	15 150,00
DEEEM71	33 677 000,00	12 880 947,10	46 557 947,10	40 106 421,80	-	-	40 106 421,80	-	-	-	-	-
935	1 200 000,00	-	1 200 000,00	518 059,76	-	-	518 059,76	-	-	-	-	-
56	1 200 000,00	-	1 200 000,00	518 059,76	-	-	518 059,76	-	-	-	-	-
939	32 477 000,00	12 880 947,10	45 357 947,10	39 588 362,04	-	-	39 588 362,04	-	-	-	-	-
91	22 802 000,00	6 772 244,00	29 574 244,00	27 267 201,39	-	-	27 267 201,39	-	-	-	-	-
92	5 382 000,00	2 976 713,68	8 358 713,68	7 610 997,17	-	-	7 610 997,17	-	-	-	-	-
94	4 293 000,00	3 131 989,42	7 424 989,42	4 710 163,48	-	-	4 710 163,48	-	-	-	-	-
DSS - Développement social et santé	-	-	-	1 782 220,11	1 067 825,80	-433 378,56	1 782 220,11	1 067 825,80	-433 378,56	301 113,76	333 333,48	333 333,48
934 - Santé et action sociale (hors APA, RSA et régularisations RMI)	-	-	-	1 782 220,11	1 067 825,80	-433 378,56	1 782 220,11	1 067 825,80	-433 378,56	301 113,76	333 333,48	333 333,48
412 - Prévention et éducation pour la santé	-	-	-	294 000,12	455 945,79	-231 099,93	294 000,12	455 945,79	-231 099,93	64 285,86	160 560,00	160 560,00
418 - Autres actions	-	-	-	56 992,69	59 373,83	-2 381,14	56 992,69	59 373,83	-2 381,14	56 992,69	-	-
4228 - Autres actions en faveur de la petite enfance	-	-	-	45 441,01	65 441,01	-20 000,00	45 441,01	65 441,01	-20 000,00	-	45 441,01	45 441,01
424 - Personnes en difficulté	-	-	-	1 385 786,29	487 065,17	-179 897,49	1 385 786,29	487 065,17	-179 897,49	179 835,21	127 332,47	127 332,47
DSSM71	211 407 000,00	72 692 657,06	284 099 657,06	248 898 232,31	-	-	248 898 232,31	-	-	-	-	-
931	202 301 000,00	66 000 000,00	268 301 000,00	236 960 147,73	-	-	236 960 147,73	-	-	-	-	-
11	-	-	-	-	-	-	-	-	-	-	-	-
113	5 618 000,00	-	5 618 000,00	4 095 886,58	-	-	4 095 886,58	-	-	-	-	-
13	196 683 000,00	66 000 000,00	262 683 000,00	232 864 261,15	-	-	232 864 261,15	-	-	-	-	-
934	9 106 000,00	6 692 657,06	15 798 657,06	11 938 084,58	-	-	11 938 084,58	-	-	-	-	-
40	705 000,00	-15 000,00	690 000,00	690 000,00	-	-	690 000,00	-	-	-	-	-
41	4 595 000,00	3 766 964,00	8 361 964,00	6 866 357,47	-	-	6 866 357,47	-	-	-	-	-
42	3 806 000,00	2 940 693,06	6 746 693,06	4 381 727,11	-	-	4 381 727,11	-	-	-	-	-
EAE - Environnement et énergie	-	-	-	565 155,82	365 686,48	-109 557,86	565 155,82	365 686,48	-109 557,86	230 255,30	25 873,32	25 873,32
937 - Environnement	-	-	-	565 155,82	365 686,48	-109 557,86	565 155,82	365 686,48	-109 557,86	230 255,30	25 873,32	25 873,32
71 - Actions transversales	-	-	-	6 605,59	50,01	-	6 605,59	50,01	-	9,92	40,09	40,09
7211 - Actions de prévention et de sensibilisation	-	-	-	80 229,00	48 108,17	-1 913,95	80 229,00	48 108,17	-1 913,95	46 194,22	-	-
7222 - Action en matière de propreté urbaine et de nettoyage	-	-	-	129 218,28	89 082,60	-57 673,62	129 218,28	89 082,60	-57 673,62	31 408,98	0,00	0,00
731 - Politique de l'eau	-	-	-	-	29 626,23	-29 626,23	-	29 626,23	-29 626,23	-	-	-
758 - Autres actions	-	-	-	65 728,37	37 567,37	-	65 728,37	37 567,37	-	26 797,37	10 770,00	10 770,00
76 - Préservation du patrimoine naturel et gestion des risques technologiques	-	-	-	283 374,58	161 252,10	-20 344,06	283 374,58	161 252,10	-20 344,06	125 844,81	15 063,23	15 063,23

SECTEURS LOLF	SITUATION BUDGETAIRE			SITUATION DES AFFECTATIONS			SITUATION DES ENGAGEMENTS			SITUATION DES CREDITS DE PAIEMENTS		
	AE ouvertes au BP 2020	Mouvements	Total AE ouvertes	Total AE affectées	AE affectées non couvertes par des CP au 01/01/2024	AE caduques, clôturées en 2024	Total AE engagées	AE affectées et engagées non couvertes par des CP au 01/01/2024	AE caduques, clôturées en 2024	CP mandatés en 2024	AE affectées non couvertes par des CP au 31/12/2024	AE affectées et engagées non couvertes par des CP au 31/12/2024
EAEM71	23 659 000,00	661,72	23 659 661,72	19 205 797,97	-	-	19 205 797,97	-	-	-	-	-
932	3 400 000,00	-	3 400 000,00	220 240,18	-	-	220 240,18	-	-	-	-	-
28	3 400 000,00	-	3 400 000,00	220 240,18	-	-	220 240,18	-	-	-	-	-
937	19 709 000,00	1 069,67	19 710 069,67	18 622 522,79	-	-	18 622 522,79	-	-	-	-	-
71	5 431 000,00	176 605,50	5 607 605,50	5 600 603,31	-	-	5 600 603,31	-	-	-	-	-
72	708 000,00	-182 482,00	525 518,00	241 039,14	-	-	241 039,14	-	-	-	-	-
73	850 000,00	-	850 000,00	850 000,00	-	-	850 000,00	-	-	-	-	-
74	300 000,00	-136 460,00	163 540,00	110 646,63	-	-	110 646,63	-	-	-	-	-
75	850 000,00	-500,00	849 500,00	657 849,87	-	-	657 849,87	-	-	-	-	-
76	10 610 000,00	143 906,17	10 753 906,17	10 202 383,84	-	-	10 202 383,84	-	-	-	-	-
78	960 000,00	-	960 000,00	960 000,00	-	-	960 000,00	-	-	-	-	-
939	550 000,00	-407,95	549 592,05	363 035,00	-	-	363 035,00	-	-	-	-	-
93	550 000,00	-407,95	549 592,05	363 035,00	-	-	363 035,00	-	-	-	-	-
ESE - Enseignement secondaire	-	-	-	11 737 687,87	11 593 387,95	-736 171,91	10 914 901,87	10 468 597,76	-512 167,72	815 514,58	10 041 701,46	9 218 915,46
932 - Enseignement, formation professionnelle et apprentissage	-	-	-	11 737 687,87	11 593 387,95	-736 171,91	10 914 901,87	10 468 597,76	-512 167,72	815 514,58	10 041 701,46	9 218 915,46
222 - Lycées publics	-	-	-	10 539 423,20	9 947 150,43	-	9 716 637,20	9 106 364,43	-	555 239,71	9 391 910,72	8 569 124,72
24 - Cités scolaires	-	-	-	65 144,54	57 437,56	-	65 144,54	57 437,56	-	-	57 437,56	57 437,56
281 - Hébergement et restauration scolaires	-	-	-	623 249,96	791 149,92	-224 004,19	623 249,96	507 145,73	-	176 711,38	390 434,35	390 434,35
288 - Autres services annexes de l'enseignement	-	-	-	509 870,17	797 650,04	-512 167,72	509 870,17	797 650,04	-512 167,72	83 563,49	201 918,83	201 918,83
ESEM71	279 403 000,00	37 000 000,00	316 403 000,00	290 680 146,61	-	-	290 680 146,61	-	-	-	-	-
932	279 403 000,00	37 000 000,00	316 403 000,00	290 680 146,61	-	-	290 680 146,61	-	-	-	-	-
222	154 132 000,00	26 852 807,89	180 984 807,89	166 227 957,14	-	-	166 227 957,14	-	-	-	-	-
223	68 000 000,00	-	68 000 000,00	67 474 960,00	-	-	67 474 960,00	-	-	-	-	-
224	19 561 000,00	-1 362 443,00	18 198 557,00	17 922 878,46	-	-	17 922 878,46	-	-	-	-	-
28	37 710 000,00	11 509 635,11	49 219 635,11	39 054 351,01	-	-	39 054 351,01	-	-	-	-	-
ESU - Enseignement supérieur	-	-	-	1 004 432,42	1 313 029,78	-752 019,15	1 004 432,42	1 313 029,78	-752 019,15	430 370,15	130 640,48	130 640,48
932 - Enseignement, formation professionnelle et apprentissage	-	-	-	1 004 432,42	1 313 029,78	-752 019,15	1 004 432,42	1 313 029,78	-752 019,15	430 370,15	130 640,48	130 640,48
23 - Enseignement supérieur	-	-	-	961 928,27	1 253 315,58	-734 809,10	961 928,27	1 253 315,58	-734 809,10	430 370,15	88 136,33	88 136,33
253 - Formation certifiante des personnes en recherche d'emploi	-	-	-	42 504,15	59 714,20	-17 210,05	42 504,15	59 714,20	-17 210,05	-	42 504,15	42 504,15
ESUM71	10 340 000,00	5 000 000,00	15 340 000,00	9 022 675,71	-	-	9 022 675,71	-	-	-	-	-
931	400 000,00	-	400 000,00	222 785,80	-	-	222 785,80	-	-	-	-	-
113	400 000,00	-	400 000,00	222 785,80	-	-	222 785,80	-	-	-	-	-
932	9 940 000,00	5 000 000,00	14 940 000,00	8 799 889,91	-	-	8 799 889,91	-	-	-	-	-
23	9 940 000,00	5 000 000,00	14 940 000,00	8 799 889,91	-	-	8 799 889,91	-	-	-	-	-
FPA - Formation professionnelle, apprentissage et emploi	-	-	-	19 164 661,72	23 281 023,46	-15 446 291,30	19 164 661,72	23 281 023,46	-15 446 291,30	1 287 382,60	6 547 349,56	6 547 349,56
932 - Enseignement, formation professionnelle et apprentissage	-	-	-	19 164 661,72	23 281 023,46	-15 446 291,30	19 164 661,72	23 281 023,46	-15 446 291,30	1 287 382,60	6 547 349,56	6 547 349,56
201 - Services communs	-	-	-	264 520,00	216 644,17	-404,49	264 520,00	216 644,17	-404,49	65 131,81	151 107,87	151 107,87
251 - Insertion sociale et professionnelle des personnes en recherche d'emploi	-	-	-	3 554 822,96	417 466,99	-175 189,03	3 554 822,96	417 466,99	-175 189,03	231 254,57	11 023,39	11 023,39
252 - Formation professionnalisante des personnes en recherche d'emploi	-	-	-	1 638 823,35	1 527 580,92	-1 208 860,69	1 638 823,35	1 527 580,92	-1 208 860,69	318 720,23	-	-0,00
253 - Formation certifiante des personnes en recherche d'emploi	-	-	-	11 391 001,71	18 105 079,32	-11 483 139,04	11 391 001,71	18 105 079,32	-11 483 139,04	236 721,98	6 385 218,30	6 385 218,30
255 - Rémunération des stagiaires	-	-	-	1 084 302,31	1 803 677,66	-1 368 123,65	1 084 302,31	1 803 677,66	-1 368 123,65	435 554,01	-	-
256 - Autres	-	-	-	1 230 583,89	1 210 574,40	-1 210 574,40	1 230 583,89	1 210 574,40	-1 210 574,40	-	-	-
258 - Autres	-	-	-	-	-	-	-	-	-	-	-	-
26 - Apprentissage	-	-	-	607,50	-	-	607,50	-	-	-	-	-

SECTEURS LOLF	SITUATION BUDGETAIRE			SITUATION DES AFFECTATIONS			SITUATION DES ENGAGEMENTS			SITUATION DES CREDITS DE PAIEMENTS		
	AE ouvertes au BP 2020	Mouvements	Total AE ouvertes	Total AE affectées	AE affectées non couvertes par des CP au 01/01/2024	AE caduques, clôturées en 2024	Total AE engagées	AE affectées et engagées non couvertes par des CP au 01/01/2024	AE caduques, clôturées en 2024	CP mandatés en 2024	AE affectées non couvertes par des CP au 31/12/2024	AE affectées et engagées non couvertes par des CP au 31/12/2024
FPAM71	491 708 000,00	34 505 000,00	526 213 000,00	390 878 711,18	-	-	390 878 711,18	-	-	-	-	-
931	491 708 000,00	34 505 000,00	526 213 000,00	390 878 711,18	-	-	390 878 711,18	-	-	-	-	-
10	7 460 000,00	-1 153 232,23	6 306 767,77	4 328 509,52	-	-	4 328 509,52	-	-	-	-	-
11	-	-	-	-	-	-	-	-	-	-	-	-
111	114 730 000,00	-13 159 097,31	101 570 902,69	59 292 898,30	-	-	59 292 898,30	-	-	-	-	-
112	12 700 000,00	-4 461 194,09	8 238 805,91	4 320 247,04	-	-	4 320 247,04	-	-	-	-	-
113	155 682 000,00	67 863 000,50	223 545 000,50	177 649 240,75	-	-	177 649 240,75	-	-	-	-	-
114	1 940 000,00	435 523,13	2 375 523,13	2 375 523,13	-	-	2 375 523,13	-	-	-	-	-
115	128 196 000,00	-4 160 000,00	124 036 000,00	91 435 539,63	-	-	91 435 539,63	-	-	-	-	-
116	24 500 000,00	-500 000,00	24 000 000,00	20 346 124,27	-	-	20 346 124,27	-	-	-	-	-
12	46 500 000,00	-10 360 000,00	36 140 000,00	31 130 628,54	-	-	31 130 628,54	-	-	-	-	-
939	-	-	-	-	-	-	-	-	-	-	-	-
91	-	-	-	-	-	-	-	-	-	-	-	-
FSS - Formations sanitaires et sociales	-	-	-	893 155,08	1 077 126,35	-286 767,70	893 155,08	1 077 126,35	-286 767,70	119 020,05	671 338,60	671 338,60
932 - Enseignement, formation professionnelle et apprentissage	-	-	-	893 155,08	1 077 126,35	-286 767,70	893 155,08	1 077 126,35	-286 767,70	119 020,05	671 338,60	671 338,60
253 - Formation certifiante des personnes en recherche d'emploi	-	-	-	220 811,55	152 880,00	-33 859,95	220 811,55	152 880,00	-33 859,95	119 020,05	-	-
27 - Formation sanitaire et sociale	-	-	-	672 343,53	924 246,35	-252 907,75	672 343,53	924 246,35	-252 907,75	-	671 338,60	671 338,60
LOM71	45 000,00	-	45 000,00	41 408,80	-	-	41 408,80	-	-	-	-	-
935	45 000,00	-	45 000,00	41 408,80	-	-	41 408,80	-	-	-	-	-
50	-	-	-	-	-	-	-	-	-	-	-	-
54	45 000,00	-	45 000,00	41 408,80	-	-	41 408,80	-	-	-	-	-
MAJI - Marché, achats, juridique et immobilier	-	-	-	644 342,52	634 325,82	-	644 342,52	634 325,82	-	2 666,16	631 659,66	631 659,66
930 - Services généraux	-	-	-	644 342,52	634 325,82	-	644 342,52	634 325,82	-	2 666,16	631 659,66	631 659,66
020 - Administration générale de la collectivité	-	-	-	644 342,52	634 325,82	-	644 342,52	634 325,82	-	2 666,16	631 659,66	631 659,66
MOM71	-	-	-	-	-	-	-	-	-	-	-	-
937	-	-	-	-	-	-	-	-	-	-	-	-
78	-	-	-	-	-	-	-	-	-	-	-	-
PMGM71	38 200 000,00	16 200 000,00	54 400 000,00	44 471 576,15	-	-	44 471 576,15	-	-	-	-	-
930	38 200 000,00	16 200 000,00	54 400 000,00	44 471 576,15	-	-	44 471 576,15	-	-	-	-	-
0202	34 730 000,00	16 522 000,00	51 252 000,00	41 832 180,11	-	-	41 832 180,11	-	-	-	-	-
021	3 165 000,00	-279 000,00	2 886 000,00	2 529 670,20	-	-	2 529 670,20	-	-	-	-	-
022	305 000,00	-43 000,00	262 000,00	109 725,84	-	-	109 725,84	-	-	-	-	-
PRH - Personnel et Ressources humaines	-	-	-	560 344,49	356 314,77	-	552 389,93	348 360,21	-	49 350,99	306 963,78	299 009,22
930 - Services généraux	-	-	-	282 371,87	204 997,42	-	274 417,31	197 042,86	-	20 925,99	184 071,43	176 116,87
020 - Administration générale de la collectivité	-	-	-	254 393,04	177 018,59	-	254 393,04	177 018,59	-	20 925,99	156 092,60	156 092,60
031 - Assemblée délibérante	-	-	-	7 623,50	7 623,50	-	7 623,50	7 623,50	-	-	7 623,50	7 623,50
032 - Conseil économique et social régional ou Conseil de développement	-	-	-	20 355,33	20 355,33	-	12 400,77	12 400,77	-	-	20 355,33	12 400,77
932 - Enseignement, formation professionnelle et apprentissage	-	-	-	277 972,62	151 317,35	-	277 972,62	151 317,35	-	28 425,00	122 892,35	122 892,35
222 - Lycées publics	-	-	-	277 972,62	151 317,35	-	277 972,62	151 317,35	-	28 425,00	122 892,35	122 892,35

SECTEURS LOLF	SITUATION BUDGETAIRE			SITUATION DES AFFECTATIONS			SITUATION DES ENGAGEMENTS			SITUATION DES CREDITS DE PAIEMENTS		
	AE ouvertes au BP 2020	Mouvements	Total AE ouvertes	Total AE affectées	AE affectées non couvertes par des CP au 01/01/2024	AE caduques, clôturées en 2024	Total AE engagées	AE affectées et engagées non couvertes par des CP au 01/01/2024	AE caduques, clôturées en 2024	CP mandatés en 2024	AE affectées non couvertes par des CP au 31/12/2024	AE affectées et engagées non couvertes par des CP au 31/12/2024
PRHM71	4 520 000,00	-300 000,00	4 220 000,00	2 827 307,98	-	-	2 827 307,98	-	-	-	-	-
930	3 495 000,00	-500 000,00	2 995 000,00	2 213 751,59	-	-	2 213 751,59	-	-	-	-	-
0201	-	-	-	-	-	-	-	-	-	-	-	-
0202	3 045 000,00	-500 000,00	2 545 000,00	2 052 209,84	-	-	2 052 209,84	-	-	-	-	-
021	400 000,00	-	400 000,00	146 417,00	-	-	146 417,00	-	-	-	-	-
022	50 000,00	-	50 000,00	15 124,75	-	-	15 124,75	-	-	-	-	-
932	985 000,00	200 000,00	1 185 000,00	606 556,39	-	-	606 556,39	-	-	-	-	-
222	985 000,00	200 000,00	1 185 000,00	606 556,39	-	-	606 556,39	-	-	-	-	-
944	40 000,00	-	40 000,00	7 000,00	-	-	7 000,00	-	-	-	-	-
-	40 000,00	-	40 000,00	7 000,00	-	-	7 000,00	-	-	-	-	-
PVM71	-	-	-	-	-	-	-	-	-	-	-	-
935	-	-	-	-	-	-	-	-	-	-	-	-
51	-	-	-	-	-	-	-	-	-	-	-	-
RIN - Recherche	-	-	-	8 571 826,98	8 370 067,46	-830 333,40	8 571 826,98	8 370 067,46	-830 333,40	7 329 035,19	210 698,87	210 698,87
936 - Action économique	-	-	-	8 571 826,98	8 370 067,46	-830 333,40	8 571 826,98	8 370 067,46	-830 333,40	7 329 035,19	210 698,87	210 698,87
67 - Recherche et innovation	-	-	-	8 571 826,98	8 370 067,46	-830 333,40	8 571 826,98	8 370 067,46	-830 333,40	7 329 035,19	210 698,87	210 698,87
RINM71	20 680 000,00	1 870 052,90	22 550 052,90	11 283 457,05	-	-	11 283 457,05	-	-	-	-	-
939	20 680 000,00	1 870 052,90	22 550 052,90	11 283 457,05	-	-	11 283 457,05	-	-	-	-	-
92	20 680 000,00	1 870 052,90	22 550 052,90	11 283 457,05	-	-	11 283 457,05	-	-	-	-	-
RUR - Ruralité	-	-	-	397 200,21	163 025,88	-40 606,26	397 200,21	163 025,88	-40 606,26	122 419,62	-	0,00
937 - Environnement	-	-	-	397 200,21	163 025,88	-40 606,26	397 200,21	163 025,88	-40 606,26	122 419,62	-	0,00
76 - Préservation du patrimoine naturel et gestion des risques technologiques	-	-	-	397 200,21	163 025,88	-40 606,26	397 200,21	163 025,88	-40 606,26	122 419,62	-	0,00
RURM71	4 957 000,00	-1 069,67	4 955 930,33	4 386 837,62	-	-	4 386 837,62	-	-	-	-	-
937	4 957 000,00	-1 069,67	4 955 930,33	4 386 837,62	-	-	4 386 837,62	-	-	-	-	-
76	4 957 000,00	-1 069,67	4 955 930,33	4 386 837,62	-	-	4 386 837,62	-	-	-	-	-
SE - Sécurité	-	-	-	39 010,31	19 313,35	-2 580,73	39 010,31	19 313,35	-2 580,73	6 712,89	10 019,73	10 019,73
931 - Sécurité	-	-	-	39 010,31	19 313,35	-2 580,73	39 010,31	19 313,35	-2 580,73	6 712,89	10 019,73	10 019,73
18 - Autres interventions de protections des personnes et des biens	-	-	-	39 010,31	19 313,35	-2 580,73	39 010,31	19 313,35	-2 580,73	6 712,89	10 019,73	10 019,73
SEM71	600 000,00	-	600 000,00	508 086,25	-	-	508 086,25	-	-	-	-	-
932	-	-	-	-	-	-	-	-	-	-	-	-
222	-	-	-	-	-	-	-	-	-	-	-	-
27	-	-	-	-	-	-	-	-	-	-	-	-
935	600 000,00	-	600 000,00	508 086,25	-	-	508 086,25	-	-	-	-	-
57	600 000,00	-	600 000,00	508 086,25	-	-	508 086,25	-	-	-	-	-
SIM71	9 080 000,00	945 980,00	10 025 980,00	9 259 150,32	-	-	9 259 150,32	-	-	-	-	-
930	9 080 000,00	945 980,00	10 025 980,00	9 259 150,32	-	-	9 259 150,32	-	-	-	-	-
0202	9 080 000,00	945 980,00	10 025 980,00	9 259 150,32	-	-	9 259 150,32	-	-	-	-	-
SL - Sports et Loisirs	-	-	-	762 012,93	348 745,25	-109 545,82	762 012,93	348 745,25	-109 545,82	212 922,00	26 277,43	26 277,43
932 - Enseignement, formation professionnelle et apprentissage	-	-	-	4 199,70	13 972,75	-9 773,05	4 199,70	13 972,75	-9 773,05	-	4 199,70	4 199,70
254 - Formation des actifs occupés	-	-	-	4 199,70	13 972,75	-9 773,05	4 199,70	13 972,75	-9 773,05	-	4 199,70	4 199,70
933 - Culture, vie sociale, jeunesse, sports et loisirs	-	-	-	757 813,23	334 772,50	-99 772,77	757 813,23	334 772,50	-99 772,77	212 922,00	22 077,73	22 077,73
326 - Manifestations sportives	-	-	-	46 875,63	114 748,90	-99 772,77	46 875,63	114 748,90	-99 772,77	-	14 976,13	14 976,13
338 - Autres activités pour les jeunes	-	-	-	710 937,60	220 023,60	-	710 937,60	220 023,60	-	212 922,00	7 101,60	7 101,60

SECTEURS LOLF	SITUATION BUDGETAIRE			SITUATION DES AFFECTATIONS			SITUATION DES ENGAGEMENTS			SITUATION DES CREDITS DE PAIEMENTS		
	AE ouvertes au BP 2020	Mouvements	Total AE ouvertes	Total AE affectées	AE affectées non couvertes par des CP au 01/01/2024	AE caduques, clôturées en 2024	Total AE engagées	AE affectées et engagées non couvertes par des CP au 01/01/2024	AE caduques, clôturées en 2024	CP mandatés en 2024	AE affectées non couvertes par des CP au 31/12/2024	AE affectées et engagées non couvertes par des CP au 31/12/2024
SLM71	12 935 000,00	5 000 000,00	17 935 000,00	12 198 109,48	-	-	12 198 109,48	-	-	-	-	-
930	50 000,00	-	50 000,00	-	-	-	-	-	-	-	-	-
021	50 000,00	-	50 000,00	-	-	-	-	-	-	-	-	-
931	1 900 000,00	-	1 900 000,00	1 497 109,78	-	-	1 497 109,78	-	-	-	-	-
11	-	-	-	-	-	-	-	-	-	-	-	-
114	1 900 000,00	-	1 900 000,00	1 497 109,78	-	-	1 497 109,78	-	-	-	-	-
933	10 985 000,00	5 000 000,00	15 985 000,00	10 700 999,70	-	-	10 700 999,70	-	-	-	-	-
32	9 310 000,00	1 000 000,00	10 310 000,00	7 732 165,29	-	-	7 732 165,29	-	-	-	-	-
33	1 675 000,00	4 000 000,00	5 675 000,00	2 968 834,41	-	-	2 968 834,41	-	-	-	-	-
TCM71	777 906 000,00	-772 844,00	777 133 156,00	771 141 135,74	-	-	771 141 135,74	-	-	-	-	-
938	777 906 000,00	-772 844,00	777 133 156,00	771 141 135,74	-	-	771 141 135,74	-	-	-	-	-
80	556 000,00	-150 000,00	406 000,00	257 582,41	-	-	257 582,41	-	-	-	-	-
810	763 350 000,00	-622 844,00	762 727 156,00	762 221 546,32	-	-	762 221 546,32	-	-	-	-	-
818	14 000 000,00	-	14 000 000,00	8 662 007,01	-	-	8 662 007,01	-	-	-	-	-
TM - Transports et mobilités	-	-	-	317 278,42	284 158,45	-98 957,98	317 278,42	284 158,45	-98 957,98	175 200,47	10 000,00	10 000,00
938 - Transports	-	-	-	317 278,42	284 158,45	-98 957,98	317 278,42	284 158,45	-98 957,98	175 200,47	10 000,00	10 000,00
820 - Services communs	-	-	-	58 275,00	-	-	58 275,00	-	-	-	-	-
828 - Autres transports	-	-	-	-	-	-	-	-	-	-	-	-
838 - Autres transports	-	-	-	259 003,42	284 158,45	-98 957,98	259 003,42	284 158,45	-98 957,98	175 200,47	10 000,00	10 000,00
TMSPM71	150 000,00	772 844,00	922 844,00	420 486,50	-	-	420 486,50	-	-	-	-	-
938	150 000,00	772 844,00	922 844,00	420 486,50	-	-	420 486,50	-	-	-	-	-
885	150 000,00	772 844,00	922 844,00	420 486,50	-	-	420 486,50	-	-	-	-	-
TNUM - Transformation numérique	-	-	-	47 868,63	475 854,32	-431 606,76	47 868,63	475 854,32	-431 606,76	19 782,00	24 465,56	24 465,56
930 - Services généraux	-	-	-	47 868,63	475 854,32	-431 606,76	47 868,63	475 854,32	-431 606,76	19 782,00	24 465,56	24 465,56
020 - Administration générale de la collectivité	-	-	-	47 868,63	475 854,32	-431 606,76	47 868,63	475 854,32	-431 606,76	19 782,00	24 465,56	24 465,56
TOM71	14 932 000,00	1 250 000,00	16 182 000,00	15 740 282,17	-	-	15 740 282,17	-	-	-	-	-
939	14 932 000,00	1 250 000,00	16 182 000,00	15 740 282,17	-	-	15 740 282,17	-	-	-	-	-
95	14 932 000,00	1 250 000,00	16 182 000,00	15 740 282,17	-	-	15 740 282,17	-	-	-	-	-
UE - Fonds européens	-	-	-	17 932 873,05	8 690 244,18	-60 780,29	16 178 179,32	7 571 089,23	-696 319,07	2 007 464,93	6 621 998,96	4 867 305,23
930 - Services généraux	-	-	-	412 798,18	164 991,52	-33 172,14	412 798,18	164 991,52	-33 172,14	83 395,64	48 423,74	48 423,74
020 - Administration générale de la collectivité	-	-	-	412 798,18	157 491,52	-25 672,14	412 798,18	157 491,52	-25 672,14	83 395,64	48 423,74	48 423,74
043 - Actions européennes	-	-	-	-	7 500,00	-7 500,00	-	7 500,00	-7 500,00	-	-	-
930-5 - Gestion des fonds européens	-	-	-	17 520 074,87	8 525 252,66	-27 608,15	15 765 381,14	7 406 097,71	-663 146,93	1 924 069,29	6 573 575,22	4 818 881,49
051 - FSE	-	-	-	17 199 669,21	8 204 847,00	-27 608,15	15 444 975,48	7 085 692,05	-663 146,93	1 747 108,94	6 430 129,91	4 675 436,18
052 - FEDER	-	-	-	320 405,66	320 405,66	-	320 405,66	320 405,66	-	176 960,35	143 445,31	143 445,31
UEM71	59 500 000,00	-	59 500 000,00	8 684 982,48	-	-	8 684 982,48	-	-	-	-	-
930	2 282 000,00	-	2 282 000,00	1 541 109,67	-	-	1 541 109,67	-	-	-	-	-
0202	1 800 000,00	-	1 800 000,00	1 182 697,18	-	-	1 182 697,18	-	-	-	-	-
042	482 000,00	-	482 000,00	358 412,49	-	-	358 412,49	-	-	-	-	-
936	57 218 000,00	-	57 218 000,00	7 143 872,81	-	-	7 143 872,81	-	-	-	-	-
61	37 990 000,00	-	37 990 000,00	7 113 649,27	-	-	7 113 649,27	-	-	-	-	-
62	11 228 000,00	-	11 228 000,00	30 223,54	-	-	30 223,54	-	-	-	-	-
63	-	-	-	-	-	-	-	-	-	-	-	-
630	8 000 000,00	-	8 000 000,00	-	-	-	-	-	-	-	-	-
Total général	2 087 231 000,00	190 170 000,00	2 277 401 000,00	2 038 158 041,05	63 464 698,43	-20 595 630,79	2 035 572 606,76	61 212 798,73	-21 007 165,38	16 722 069,00	26 146 998,64	23 561 564,35
				89,49 %						0,82 %	-58,80 %	-61,51 %

Situation des restes à mandater sur les autorisations d'engagement de l'exercice 2021

SECTEURS LOLF	SITUATION BUDGETAIRE			SITUATION DES AFFECTATIONS			SITUATION DES ENGAGEMENTS			SITUATION DES CREDITS DE PAIEMENTS		
	AE ouvertes au BP 2021	Mouvements	Total AE ouvertes	Total AE affectées	AE affectées non couvertes par des CP au 01/01/2024	AE caduques, clôturées en 2024	Total AE engagées	AE affectées et engagées non couvertes par des CP au 01/01/2024	AE caduques, clôturées en 2024	CP mandatés en 2024	AE affectées non couvertes par des CP au 31/12/2024	AE affectées et engagées non couvertes par des CP au 31/12/2024
AGRI - Agriculture	-	-	-	2 315 047,72	2 012 128,27	-170 158,36	2 315 047,72	1 893 979,87	-147 006,53	1 418 134,94	423 834,97	423 834,97
936 - Action économique	-	-	-	2 315 047,72	2 012 128,27	-170 158,36	2 315 047,72	1 893 979,87	-147 006,53	1 418 134,94	423 834,97	423 834,97
6312 - Autres	-	-	-	2 315 047,72	2 012 128,27	-170 158,36	2 315 047,72	1 893 979,87	-147 006,53	1 418 134,94	423 834,97	423 834,97
6318 - Autres	-	-	-	-	-	-	-	-	-	-	-	-
AGRIM71	8 413 000,00	196 617,34	8 609 617,34	6 021 174,96	-	-	6 021 174,96	-	-	-	-	-
939	8 413 000,00	196 617,34	8 609 617,34	6 021 174,96	-	-	6 021 174,96	-	-	-	-	-
93	8 413 000,00	196 617,34	8 609 617,34	6 021 174,96	-	-	6 021 174,96	-	-	-	-	-
AIE - Actions internationales	-	-	-	522 043,06	256 148,38	-52 339,77	522 043,06	240 765,36	-37 006,75	85 418,79	118 389,82	118 389,82
930 - Services généraux	-	-	-	522 043,06	256 148,38	-52 339,77	522 043,06	240 765,36	-37 006,75	85 418,79	118 389,82	118 389,82
045 - Actions internationales	-	-	-	-	-	-	-	-	-	-	-	-
048 - Autres actions	-	-	-	522 043,06	256 148,38	-52 339,77	522 043,06	240 765,36	-37 006,75	85 418,79	118 389,82	118 389,82
AIEM71	1 610 000,00	86 000,00	1 696 000,00	998 158,78	-	-	998 158,78	-	-	-	-	-
930	1 610 000,00	86 000,00	1 696 000,00	998 158,78	-	-	998 158,78	-	-	-	-	-
044	210 000,00	182 076,00	392 076,00	207 589,78	-	-	207 589,78	-	-	-	-	-
048	1 400 000,00	-96 076,00	1 303 924,00	790 569,00	-	-	790 569,00	-	-	-	-	-
AM - Aménagement	-	-	-	55 546,28	8 451,25	-891,67	55 546,28	2 735,70	-	4 823,88	2 735,70	2 735,70
930 - Services généraux	-	-	-	24 231,21	-	-	24 231,21	-	-	-	-	-
042 - Actions interrégionales	-	-	-	24 231,21	-	-	24 231,21	-	-	-	-	-
935 - Aménagement des territoires et habitat	-	-	-	31 315,07	8 451,25	-891,67	31 315,07	2 735,70	-	4 823,88	2 735,70	2 735,70
510 - Services communs	-	-	-	21 315,07	8 451,25	-891,67	21 315,07	2 735,70	-	4 823,88	2 735,70	2 735,70
515 - Opérations d'aménagement	-	-	-	10 000,00	-	-	10 000,00	-	-	-	-	-
AMM71	19 348 000,00	-	19 348 000,00	19 291 449,87	-	-	19 291 449,87	-	-	-	-	-
930	100 000,00	-	100 000,00	75 740,79	-	-	75 740,79	-	-	-	-	-
041	100 000,00	-	100 000,00	75 740,79	-	-	75 740,79	-	-	-	-	-
935	19 248 000,00	-	19 248 000,00	19 215 709,08	-	-	19 215 709,08	-	-	-	-	-
50	18 178 000,00	8 740,00	18 186 740,00	18 164 533,26	-	-	18 164 533,26	-	-	-	-	-
52	1 070 000,00	-8 740,00	1 061 260,00	1 051 175,82	-	-	1 051 175,82	-	-	-	-	-
CI - Jeunesse et citoyenneté	-	-	-	1 277 938,33	565 009,60	-36 114,79	1 277 938,33	507 005,49	-14 478,22	150 184,08	378 710,73	378 710,73
933 - Culture, vie sociale, jeunesse, sports et loisirs	-	-	-	1 277 938,33	565 009,60	-36 114,79	1 277 938,33	507 005,49	-14 478,22	150 184,08	378 710,73	378 710,73
341 - Egalité entre les femmes et les hommes	-	-	-	329 457,10	214 761,24	-13 929,47	329 457,10	214 761,24	-13 929,47	81 828,54	119 003,23	119 003,23
348 - Autres	-	-	-	948 481,23	350 248,36	-22 185,32	948 481,23	292 244,25	-548,75	68 355,54	259 707,50	259 707,50
CIM71	5 310 000,00	-239 200,00	5 070 800,00	2 534 503,06	-	-	2 534 503,06	-	-	-	-	-
930	3 000 000,00	-176 200,00	2 823 800,00	1 748 414,25	-	-	1 748 414,25	-	-	-	-	-
0202	-	-	-	-	-	-	-	-	-	-	-	-
021	3 000 000,00	-176 200,00	2 823 800,00	1 748 414,25	-	-	1 748 414,25	-	-	-	-	-
934	610 000,00	-63 000,00	547 000,00	113 556,16	-	-	113 556,16	-	-	-	-	-
40	610 000,00	-63 000,00	547 000,00	113 556,16	-	-	113 556,16	-	-	-	-	-
935	1 700 000,00	-	1 700 000,00	672 532,65	-	-	672 532,65	-	-	-	-	-
51	1 700 000,00	-	1 700 000,00	672 532,65	-	-	672 532,65	-	-	-	-	-
COM - Communication	-	-	-	52 317,09	686,19	-	52 317,09	686,19	-	-	686,19	686,19
930 - Services généraux	-	-	-	52 317,09	686,19	-	52 317,09	686,19	-	-	686,19	686,19
020 - Administration générale de la collectivité	-	-	-	-	-	-	-	-	-	-	-	-
022 - Information, communication, publicité	-	-	-	52 317,09	686,19	-	52 317,09	686,19	-	-	686,19	686,19
COMM71	7 325 000,00	400 000,00	7 725 000,00	6 204 462,99	-	-	6 204 462,99	-	-	-	-	-
930	7 325 000,00	400 000,00	7 725 000,00	6 204 462,99	-	-	6 204 462,99	-	-	-	-	-
0202	7 325 000,00	400 000,00	7 725 000,00	6 204 462,99	-	-	6 204 462,99	-	-	-	-	-

SECTEURS LOLF	SITUATION BUDGETAIRE			SITUATION DES AFFECTATIONS			SITUATION DES ENGAGEMENTS			SITUATION DES CREDITS DE PAIEMENTS		
	AE ouvertes au BP 2021	Mouvements	Total AE ouvertes	Total AE affectées	AE affectées non couvertes par des CP au 01/01/2024	AE caduques, clôturées en 2024	Total AE engagées	AE affectées et engagées non couvertes par des CP au 01/01/2024	AE caduques, clôturées en 2024	CP mandatés en 2024	AE affectées non couvertes par des CP au 31/12/2024	AE affectées et engagées non couvertes par des CP au 31/12/2024
CU - Culture	-	-	-	7 999 743,46	3 012 051,09	-171 457,08	7 999 743,46	2 895 970,27	-103 559,67	1 358 236,53	1 482 357,48	1 482 357,48
933 - Culture, vie sociale, jeunesse, sports et loisirs	-	-	-	7 999 743,46	3 012 051,09	-171 457,08	7 999 743,46	2 895 970,27	-103 559,67	1 358 236,53	1 482 357,48	1 482 357,48
311 - Activités artistiques, actions et manifestations culturelles	-	-	-	7 835 731,70	2 915 969,93	-166 582,59	7 835 731,70	2 843 142,65	-97 623,22	1 310 262,25	1 439 125,09	1 439 125,09
312 - Patrimoine	-	-	-	164 011,76	96 081,16	-4 874,49	164 011,76	52 827,62	-5 936,45	47 974,28	43 232,39	43 232,39
CUM71	52 500 000,00	-29 927,00	52 470 073,00	42 584 658,76	-	-	42 584 658,76	-	-	-	-	-
933	52 500 000,00	-29 927,00	52 470 073,00	42 584 658,76	-	-	42 584 658,76	-	-	-	-	-
312	50 964 000,00	-29 927,00	50 934 073,00	41 382 411,84	-	-	41 382 411,84	-	-	-	-	-
313	1 536 000,00	-	1 536 000,00	1 202 246,92	-	-	1 202 246,92	-	-	-	-	-
DEEE - Développement économique , innovation et TIC	-	-	-	8 988 681,83	6 312 294,71	-936 802,29	8 988 681,83	5 401 818,15	-650 186,48	2 627 510,43	2 747 981,99	2 747 981,99
935 - Aménagement des territoires et habitat	-	-	-	44 174,38	92 414,39	-74 240,01	44 174,38	-	-	-	18 174,38	18 174,38
57 - Technologies de l'information et de la communication	-	-	-	44 174,38	92 414,39	-74 240,01	44 174,38	-	-	-	18 174,38	18 174,38
936 - Action économique	-	-	-	8 944 507,45	6 219 880,32	-862 562,28	8 944 507,45	5 401 818,15	-650 186,48	2 627 510,43	2 729 807,61	2 729 807,61
61 - Interventions économiques transversales	-	-	-	3 349 018,47	1 885 396,41	-82 964,94	3 349 018,47	1 861 820,00	-59 388,53	949 931,47	852 500,00	852 500,00
632 - Industrie, commerce et artisanat	-	-	-	3 404 663,24	2 858 348,51	-591 807,51	3 404 663,24	2 774 436,51	-577 638,54	1 098 468,05	1 168 072,95	1 168 072,95
633 - Développement touristique	-	-	-	296 448,16	264 034,24	-2 949,05	296 448,16	249 050,98	-7 490,98	15 085,19	246 000,00	246 000,00
65 - Insertion économique et économie sociale et solidaire	-	-	-	964 618,93	304 713,65	-2 254,43	964 618,93	304 713,65	-2 254,43	302 459,22	0,00	0,00
67 - Recherche et innovation	-	-	-	929 758,65	907 387,51	-182 586,35	929 758,65	211 797,01	-3 414,00	261 566,50	463 234,66	463 234,66
DEEEM71	36 165 000,00	65 626 318,40	101 791 318,40	89 471 900,38	-	-	89 471 900,38	-	-	-	-	-
935	1 200 000,00	-	1 200 000,00	922 950,09	-	-	922 950,09	-	-	-	-	-
56	1 200 000,00	-	1 200 000,00	922 950,09	-	-	922 950,09	-	-	-	-	-
939	34 965 000,00	65 626 318,40	100 591 318,40	88 548 950,29	-	-	88 548 950,29	-	-	-	-	-
91	23 202 000,00	-2 307 000,00	20 895 000,00	16 409 638,98	-	-	16 409 638,98	-	-	-	-	-
92	6 741 000,00	2 622 223,40	9 363 223,40	8 166 518,91	-	-	8 166 518,91	-	-	-	-	-
94	5 022 000,00	65 311 095,00	70 333 095,00	63 972 792,40	-	-	63 972 792,40	-	-	-	-	-
DSS - Développement social et santé	-	-	-	2 164 925,75	1 715 919,79	-489 808,48	2 164 925,75	1 059 288,35	-77 740,06	299 051,72	927 059,59	927 059,59
934 - Santé et action sociale (hors APA, RSA et régularisations RMI)	-	-	-	2 164 925,75	1 715 919,79	-489 808,48	2 164 925,75	1 059 288,35	-77 740,06	299 051,72	927 059,59	927 059,59
412 - Prévention et éducation pour la santé	-	-	-	589 609,26	857 976,98	-473 504,08	589 609,26	445 913,36	-61 440,46	21 116,24	363 356,66	363 356,66
418 - Autres actions	-	-	-	81 745,00	10 125,00	-	81 745,00	10 125,00	-	-	10 125,00	10 125,00
4228 - Autres actions en faveur de la petite enfance	-	-	-	26 267,66	9 020,13	-	26 267,66	9 020,13	-	3 600,00	5 420,13	5 420,13
424 - Personnes en difficulté	-	-	-	1 467 303,83	838 797,68	-16 304,40	1 467 303,83	594 229,86	-16 299,60	274 335,48	548 157,80	548 157,80
DSSM71	225 393 000,00	6 503 000,00	231 896 000,00	225 345 373,45	-	-	225 345 373,45	-	-	-	-	-
931	213 837 000,00	3 440 000,00	217 277 000,00	214 167 429,80	-	-	214 167 429,80	-	-	-	-	-
11	-	-	-	-	-	-	-	-	-	-	-	-
113	5 618 000,00	-	5 618 000,00	3 248 606,10	-	-	3 248 606,10	-	-	-	-	-
13	208 219 000,00	3 440 000,00	211 659 000,00	210 918 823,70	-	-	210 918 823,70	-	-	-	-	-
934	11 556 000,00	3 063 000,00	14 619 000,00	11 177 943,65	-	-	11 177 943,65	-	-	-	-	-
40	755 000,00	-	755 000,00	740 000,00	-	-	740 000,00	-	-	-	-	-
41	6 495 000,00	2 885 925,00	9 380 925,00	7 818 696,60	-	-	7 818 696,60	-	-	-	-	-
42	4 306 000,00	177 075,00	4 483 075,00	2 619 247,05	-	-	2 619 247,05	-	-	-	-	-
EAE - Environnement et énergie	-	-	-	965 141,95	501 705,62	-55 498,42	965 141,95	498 656,21	-60 827,98	147 430,64	298 776,56	298 776,56
937 - Environnement	-	-	-	965 141,95	501 705,62	-55 498,42	965 141,95	498 656,21	-60 827,98	147 430,64	298 776,56	298 776,56
71 - Actions transversales	-	-	-	282 491,77	148 155,15	-	282 491,77	145 105,74	-3 646,20	10 527,37	137 627,78	137 627,78
7211 - Actions de prévention et de sensibilisation	-	-	-	166 576,05	58 509,80	-	166 576,05	58 509,80	-1 683,36	12 898,78	45 611,02	45 611,02
7222 - Action en matière de propreté urbaine et de nettoyage	-	-	-	59 422,00	-	-	59 422,00	-	-	-	-	-
731 - Politique de l'eau	-	-	-	2 734,50	2 734,50	-	2 734,50	2 734,50	-	-	2 734,50	2 734,50
758 - Autres actions	-	-	-	157 087,00	36 038,91	-4 666,77	157 087,00	36 038,91	-4 666,77	20 602,14	10 770,00	10 770,00
76 - Préservation du patrimoine naturel et gestion des risques technologiques	-	-	-	296 830,63	256 267,26	-50 831,65	296 830,63	256 267,26	-50 831,65	103 402,35	102 033,26	102 033,26

SECTEURS LOLF	SITUATION BUDGETAIRE			SITUATION DES AFFECTATIONS			SITUATION DES ENGAGEMENTS			SITUATION DES CREDITS DE PAIEMENTS		
	AE ouvertes au BP 2021	Mouvements	Total AE ouvertes	Total AE affectées	AE affectées non couvertes par des CP au 01/01/2024	AE caduques, clôturées en 2024	Total AE engagées	AE affectées et engagées non couvertes par des CP au 01/01/2024	AE caduques, clôturées en 2024	CP mandatés en 2024	AE affectées non couvertes par des CP au 31/12/2024	AE affectées et engagées non couvertes par des CP au 31/12/2024
EAEM71	24 029 000,00	-174 411,34	23 854 588,66	19 067 535,00	-	-	19 067 535,00	-	-	-	-	-
932	3 400 000,00	-	3 400 000,00	160 433,11	-	-	160 433,11	-	-	-	-	-
28	3 400 000,00	-	3 400 000,00	160 433,11	-	-	160 433,11	-	-	-	-	-
937	20 129 000,00	22 206,00	20 151 206,00	18 675 819,13	-	-	18 675 819,13	-	-	-	-	-
71	5 281 000,00	549 338,05	5 830 338,05	5 535 400,42	-	-	5 535 400,42	-	-	-	-	-
72	878 000,00	-350 811,66	527 188,34	195 702,40	-	-	195 702,40	-	-	-	-	-
73	850 000,00	50 000,00	900 000,00	900 000,00	-	-	900 000,00	-	-	-	-	-
74	300 000,00	-109 205,00	190 795,00	169 952,57	-	-	169 952,57	-	-	-	-	-
75	850 000,00	-10 536,55	839 463,45	574 324,36	-	-	574 324,36	-	-	-	-	-
76	11 010 000,00	-106 578,84	10 903 421,16	10 340 439,38	-	-	10 340 439,38	-	-	-	-	-
78	960 000,00	-	960 000,00	960 000,00	-	-	960 000,00	-	-	-	-	-
939	500 000,00	-196 617,34	303 382,66	231 282,76	-	-	231 282,76	-	-	-	-	-
93	500 000,00	-196 617,34	303 382,66	231 282,76	-	-	231 282,76	-	-	-	-	-
ESE - Enseignement secondaire	-	-	-	14 390 155,32	14 284 352,66	-4 200 883,59	14 390 155,32	9 941 012,78	-160 318,11	4 576 743,08	5 506 725,99	5 506 725,99
932 - Enseignement, formation professionnelle et apprentissage	-	-	-	14 390 155,32	14 284 352,66	-4 200 883,59	14 390 155,32	9 941 012,78	-160 318,11	4 576 743,08	5 506 725,99	5 506 725,99
222 - Lycées publics	-	-	-	11 525 689,14	11 840 265,22	-3 130 088,28	11 525 689,14	8 658 460,17	-39 958,05	4 144 161,68	4 566 015,26	4 566 015,26
24 - Cités scolaires	-	-	-	1 202 175,53	495 209,88	-59 940,00	1 202 175,53	435 269,88	-	23 195,81	412 074,07	412 074,07
281 - Hébergement et restauration scolaires	-	-	-	28 370,03	346 355,76	-333 867,11	28 370,03	12 488,65	-	-	12 488,65	12 488,65
288 - Autres services annexes de l'enseignement	-	-	-	1 633 920,62	1 602 521,80	-676 988,20	1 633 920,62	834 794,08	-120 360,06	409 385,59	516 148,01	516 148,01
ESEM71	283 403 000,00	15 410 000,00	298 813 000,00	270 695 463,06	-	-	270 695 463,06	-	-	-	-	-
932	283 403 000,00	15 410 000,00	298 813 000,00	270 695 463,06	-	-	270 695 463,06	-	-	-	-	-
222	157 738 000,00	21 284 304,68	179 022 304,68	157 313 777,77	-	-	157 313 777,77	-	-	-	-	-
223	68 340 000,00	-	68 340 000,00	68 309 336,00	-	-	68 309 336,00	-	-	-	-	-
224	20 257 000,00	69 022,00	20 326 022,00	18 879 331,47	-	-	18 879 331,47	-	-	-	-	-
28	37 068 000,00	-5 943 326,68	31 124 673,32	26 193 017,82	-	-	26 193 017,82	-	-	-	-	-
ESU - Enseignement supérieur	-	-	-	3 527 209,78	2 870 510,54	-206 334,18	3 527 209,78	2 757 986,47	-184 522,18	395 558,99	2 268 617,37	2 268 617,37
932 - Enseignement, formation professionnelle et apprentissage	-	-	-	3 527 209,78	2 870 510,54	-206 334,18	3 527 209,78	2 757 986,47	-184 522,18	395 558,99	2 268 617,37	2 268 617,37
23 - Enseignement supérieur	-	-	-	3 323 166,90	2 676 209,62	-113 833,52	3 323 166,90	2 638 685,55	-167 021,52	390 885,99	2 171 490,11	2 171 490,11
253 - Formation certifiante des personnes en recherche d'emploi	-	-	-	204 042,88	194 300,92	-92 500,66	204 042,88	119 300,92	-17 500,66	4 673,00	97 127,26	97 127,26
ESUM71	10 590 000,00	1 845 000,00	12 435 000,00	8 169 894,46	-	-	8 169 894,46	-	-	-	-	-
931	400 000,00	225 000,00	625 000,00	328 456,46	-	-	328 456,46	-	-	-	-	-
113	400 000,00	225 000,00	625 000,00	328 456,46	-	-	328 456,46	-	-	-	-	-
932	10 190 000,00	1 620 000,00	11 810 000,00	7 841 438,00	-	-	7 841 438,00	-	-	-	-	-
23	10 190 000,00	1 620 000,00	11 810 000,00	7 841 438,00	-	-	7 841 438,00	-	-	-	-	-
FPA - Formation professionnelle, apprentissage et emploi	-	-	-	109 436 795,51	56 154 667,21	-8 980 032,42	109 436 795,51	55 997 212,49	-8 822 577,70	9 758 300,17	37 416 334,62	37 416 334,62
932 - Enseignement, formation professionnelle et apprentissage	-	-	-	109 436 795,51	56 154 667,21	-8 980 032,42	109 436 795,51	55 997 212,49	-8 822 577,70	9 758 300,17	37 416 334,62	37 416 334,62
201 - Services communs	-	-	-	1 186 404,60	591 410,49	-7 454,72	1 186 404,60	583 955,77	-	-	583 955,77	583 955,77
251 - Insertion sociale et professionnelle des personnes en recherche d'emploi	-	-	-	12 312 871,58	5 257 069,38	-3 833 964,16	12 312 871,58	5 257 069,38	-3 833 964,16	867 825,49	555 279,73	555 279,73
252 - Formation professionnalisante des personnes en recherche d'emploi	-	-	-	5 696 486,61	4 496 136,07	-772 305,51	5 696 486,61	4 496 136,07	-772 305,51	2 549 129,63	1 174 700,93	1 174 700,93
253 - Formation certifiante des personnes en recherche d'emploi	-	-	-	87 294 660,54	43 818 083,05	-3 874 339,81	87 294 660,54	43 818 083,05	-3 874 339,81	6 341 345,05	33 602 398,19	33 602 398,19
254 - Formation des actifs occupés	-	-	-	608 643,70	60 169,02	-60 169,02	608 643,70	60 169,02	-60 169,02	-	-	-
255 - Rémunération des stagiaires	-	-	-	1 500 000,00	1 500 000,00	-	1 500 000,00	1 500 000,00	-	-	1 500 000,00	1 500 000,00
256 - Autres	-	-	-	651 031,48	281 799,20	-281 799,20	651 031,48	281 799,20	-281 799,20	-	-	-
258 - Autres	-	-	-	-	-	-	-	-	-	-	-	-
26 - Apprentissage	-	-	-	186 697,00	150 000,00	-150 000,00	186 697,00	-	-	-	-	-

SECTEURS LOLF	SITUATION BUDGETAIRE			SITUATION DES AFFECTATIONS			SITUATION DES ENGAGEMENTS			SITUATION DES CREDITS DE PAIEMENTS		
	AE ouvertes au BP 2021	Mouvements	Total AE ouvertes	Total AE affectées	AE affectées non couvertes par des CP au 01/01/2024	AE caduques, clôturées en 2024	Total AE engagées	AE affectées et engagées non couvertes par des CP au 01/01/2024	AE caduques, clôturées en 2024	CP mandatés en 2024	AE affectées non couvertes par des CP au 31/12/2024	AE affectées et engagées non couvertes par des CP au 31/12/2024
FPAM71	489 778 000,00	133 812 805,00	623 590 805,00	485 649 692,38	-	-	485 649 692,38	-	-	-	-	-
931	489 778 000,00	133 812 805,00	623 590 805,00	485 649 692,38	-	-	485 649 692,38	-	-	-	-	-
10	7 260 000,00	-1 000 000,00	6 260 000,00	4 809 949,73	-	-	4 809 949,73	-	-	-	-	-
11	-	-	-	-	-	-	-	-	-	-	-	-
111	102 730 000,00	-14 887 195,00	87 842 805,00	60 818 536,64	-	-	60 818 536,64	-	-	-	-	-
112	21 850 000,00	-9 000 000,00	12 850 000,00	3 998 109,88	-	-	3 998 109,88	-	-	-	-	-
113	169 232 000,00	161 340 000,00	330 572 000,00	239 047 753,98	-	-	239 047 753,98	-	-	-	-	-
114	1 940 000,00	60 000,00	2 000 000,00	1 331 187,28	-	-	1 331 187,28	-	-	-	-	-
115	132 696 000,00	-2 500 000,00	130 196 000,00	127 196 000,00	-	-	127 196 000,00	-	-	-	-	-
116	24 500 000,00	-3 200 000,00	21 300 000,00	20 288 272,87	-	-	20 288 272,87	-	-	-	-	-
12	29 570 000,00	3 000 000,00	32 570 000,00	28 159 882,00	-	-	28 159 882,00	-	-	-	-	-
939	-	-	-	-	-	-	-	-	-	-	-	-
91	-	-	-	-	-	-	-	-	-	-	-	-
FSS - Formations sanitaires et sociales	-	-	-	1 104 696,63	305 338,52	-44 981,04	1 104 696,63	304 861,48	-44 504,00	65 722,50	194 634,98	194 634,98
932 - Enseignement, formation professionnelle et apprentissage	-	-	-	1 104 696,63	305 338,52	-44 981,04	1 104 696,63	304 861,48	-44 504,00	65 722,50	194 634,98	194 634,98
253 - Formation certifiante des personnes en recherche d'emploi	-	-	-	761 323,67	167 662,48	-35 805,00	761 323,67	167 662,48	-35 805,00	65 722,50	66 134,98	66 134,98
27 - Formation sanitaire et sociale	-	-	-	343 372,96	137 676,04	-9 176,04	343 372,96	137 199,00	-8 699,00	-	128 500,00	128 500,00
LO - Logement	-	-	-	377,40	377,40	-	377,40	377,40	-	-	377,40	377,40
935 - Aménagement des territoires et habitat	-	-	-	377,40	377,40	-	377,40	377,40	-	-	377,40	377,40
555 - Logement social	-	-	-	377,40	377,40	-	377,40	377,40	-	-	377,40	377,40
LOM71	45 000,00	-	45 000,00	41 516,89	-	-	41 516,89	-	-	-	-	-
935	45 000,00	-	45 000,00	41 516,89	-	-	41 516,89	-	-	-	-	-
50	-	-	-	-	-	-	-	-	-	-	-	-
54	45 000,00	-	45 000,00	41 516,89	-	-	41 516,89	-	-	-	-	-
MAJI - Marché, achats, juridique et immobilier	-	-	-	2 382 226,41	1 081 974,85	-	2 382 226,41	1 081 974,85	-	64 706,76	1 017 268,09	1 017 268,09
930 - Services généraux	-	-	-	2 382 226,41	1 081 974,85	-	2 382 226,41	1 081 974,85	-	64 706,76	1 017 268,09	1 017 268,09
020 - Administration générale de la collectivité	-	-	-	2 382 226,41	1 081 974,85	-	2 382 226,41	1 081 974,85	-	64 706,76	1 017 268,09	1 017 268,09
MOM71	-	-	-	-	-	-	-	-	-	-	-	-
937	-	-	-	-	-	-	-	-	-	-	-	-
78	-	-	-	-	-	-	-	-	-	-	-	-
PMGM71	35 454 000,00	3 800 000,00	39 254 000,00	29 935 367,06	-	-	29 935 367,06	-	-	-	-	-
930	35 454 000,00	3 800 000,00	39 254 000,00	29 935 367,06	-	-	29 935 367,06	-	-	-	-	-
0202	32 073 000,00	3 894 526,00	35 967 526,00	27 401 320,61	-	-	27 401 320,61	-	-	-	-	-
021	3 076 000,00	-56 000,00	3 020 000,00	2 414 732,72	-	-	2 414 732,72	-	-	-	-	-
022	305 000,00	-38 526,00	266 474,00	119 313,73	-	-	119 313,73	-	-	-	-	-
PRH - Personnel et Ressources humaines	-	-	-	632 672,85	422 225,60	-39,45	632 672,85	422 193,73	-7,58	68 991,67	353 194,48	353 194,48
930 - Services généraux	-	-	-	418 970,07	291 348,34	-7,58	418 970,07	291 348,34	-7,58	65 791,67	225 549,09	225 549,09
020 - Administration générale de la collectivité	-	-	-	389 253,47	261 631,74	-7,58	389 253,47	261 631,74	-7,58	65 563,94	196 060,22	196 060,22
031 - Assemblée délibérante	-	-	-	22 674,10	22 674,10	-	22 674,10	22 674,10	-	227,73	22 446,37	22 446,37
032 - Conseil économique et social régional ou Conseil de développement	-	-	-	7 042,50	7 042,50	-	7 042,50	7 042,50	-	-	7 042,50	7 042,50
932 - Enseignement, formation professionnelle et apprentissage	-	-	-	213 702,78	130 877,26	-31,87	213 702,78	130 845,39	-	3 200,00	127 645,39	127 645,39
222 - Lycées publics	-	-	-	213 702,78	130 877,26	-31,87	213 702,78	130 845,39	-	3 200,00	127 645,39	127 645,39

SECTEURS LOLF	SITUATION BUDGETAIRE			SITUATION DES AFFECTATIONS			SITUATION DES ENGAGEMENTS			SITUATION DES CREDITS DE PAIEMENTS		
	AE ouvertes au BP 2021	Mouvements	Total AE ouvertes	Total AE affectées	AE affectées non couvertes par des CP au 01/01/2024	AE caduques, clôturées en 2024	Total AE engagées	AE affectées et engagées non couvertes par des CP au 01/01/2024	AE caduques, clôturées en 2024	CP mandatés en 2024	AE affectées non couvertes par des CP au 31/12/2024	AE affectées et engagées non couvertes par des CP au 31/12/2024
PRHM71	4 160 000,00	350 000,00	4 510 000,00	2 618 117,06	-	-	2 618 117,06	-	-	-	-	-
930	3 190 000,00	350 000,00	3 540 000,00	1 973 054,71	-	-	1 973 054,71	-	-	-	-	-
0201	-	-	-	-	-	-	-	-	-	-	-	-
0202	2 780 000,00	350 000,00	3 130 000,00	1 805 805,23	-	-	1 805 805,23	-	-	-	-	-
021	360 000,00	-	360 000,00	167 249,48	-	-	167 249,48	-	-	-	-	-
022	50 000,00	-	50 000,00	-	-	-	-	-	-	-	-	-
932	935 000,00	-	935 000,00	642 686,35	-	-	642 686,35	-	-	-	-	-
222	935 000,00	-	935 000,00	642 686,35	-	-	642 686,35	-	-	-	-	-
944	35 000,00	-	35 000,00	2 376,00	-	-	2 376,00	-	-	-	-	-
-	35 000,00	-	35 000,00	2 376,00	-	-	2 376,00	-	-	-	-	-
PVM71	-	-	-	-	-	-	-	-	-	-	-	-
935	-	-	-	-	-	-	-	-	-	-	-	-
51	-	-	-	-	-	-	-	-	-	-	-	-
RIN - Recherche	-	-	-	10 902 398,10	9 027 225,25	-192 283,97	10 902 398,10	8 949 157,42	-176 716,14	964 009,21	7 870 932,07	7 870 932,07
936 - Action économique	-	-	-	10 902 398,10	9 027 225,25	-192 283,97	10 902 398,10	8 949 157,42	-176 716,14	964 009,21	7 870 932,07	7 870 932,07
67 - Recherche et innovation	-	-	-	10 902 398,10	9 027 225,25	-192 283,97	10 902 398,10	8 949 157,42	-176 716,14	964 009,21	7 870 932,07	7 870 932,07
RINM71	21 000 000,00	1 699 999,60	22 699 999,60	9 180 481,87	-	-	9 180 481,87	-	-	-	-	-
939	21 000 000,00	1 699 999,60	22 699 999,60	9 180 481,87	-	-	9 180 481,87	-	-	-	-	-
92	21 000 000,00	1 699 999,60	22 699 999,60	9 180 481,87	-	-	9 180 481,87	-	-	-	-	-
RUR - Ruralité	-	-	-	722 970,31	427 428,74	-22 995,41	722 970,31	427 428,74	-22 995,41	332 721,34	71 711,99	71 711,99
937 - Environnement	-	-	-	722 970,31	427 428,74	-22 995,41	722 970,31	427 428,74	-22 995,41	332 721,34	71 711,99	71 711,99
76 - Préservation du patrimoine naturel et gestion des risques technologiques	-	-	-	722 970,31	427 428,74	-22 995,41	722 970,31	427 428,74	-22 995,41	332 721,34	71 711,99	71 711,99
RURM71	5 007 000,00	-22 206,00	4 984 794,00	4 234 049,08	-	-	4 234 049,08	-	-	-	-	-
937	5 007 000,00	-22 206,00	4 984 794,00	4 234 049,08	-	-	4 234 049,08	-	-	-	-	-
76	5 007 000,00	-22 206,00	4 984 794,00	4 234 049,08	-	-	4 234 049,08	-	-	-	-	-
SE - Sécurité	-	-	-	209 400,75	67 682,70	-426,79	209 400,75	67 682,70	-426,79	14 132,92	53 122,99	53 122,99
931 - Sécurité	-	-	-	209 400,75	67 682,70	-426,79	209 400,75	67 682,70	-426,79	14 132,92	53 122,99	53 122,99
18 - Autres interventions de protections des personnes et des biens	-	-	-	209 400,75	67 682,70	-426,79	209 400,75	67 682,70	-426,79	14 132,92	53 122,99	53 122,99
SEM71	650 000,00	100 000,00	750 000,00	465 819,10	-	-	465 819,10	-	-	-	-	-
932	-	-	-	-	-	-	-	-	-	-	-	-
222	-	-	-	-	-	-	-	-	-	-	-	-
27	-	-	-	-	-	-	-	-	-	-	-	-
935	650 000,00	100 000,00	750 000,00	465 819,10	-	-	465 819,10	-	-	-	-	-
57	650 000,00	100 000,00	750 000,00	465 819,10	-	-	465 819,10	-	-	-	-	-
SIM71	9 080 000,00	1 880 000,00	10 960 000,00	10 383 084,10	-	-	10 383 084,10	-	-	-	-	-
930	9 080 000,00	1 880 000,00	10 960 000,00	10 383 084,10	-	-	10 383 084,10	-	-	-	-	-
0202	9 080 000,00	1 880 000,00	10 960 000,00	10 383 084,10	-	-	10 383 084,10	-	-	-	-	-
SL - Sports et Loisirs	-	-	-	3 345 309,58	1 361 922,31	-136 197,81	3 345 309,58	676 877,45	-8 337,60	574 287,99	651 436,51	651 436,51
932 - Enseignement, formation professionnelle et apprentissage	-	-	-	211 629,86	146 433,75	-588,58	211 629,86	145 845,17	-	-	145 845,17	145 845,17
254 - Formation des actifs occupés	-	-	-	211 629,86	146 433,75	-588,58	211 629,86	145 845,17	-	-	145 845,17	145 845,17
933 - Culture, vie sociale, jeunesse, sports et loisirs	-	-	-	3 133 679,72	1 215 488,56	-135 609,23	3 133 679,72	531 032,28	-8 337,60	574 287,99	505 591,34	505 591,34
326 - Manifestations sportives	-	-	-	2 722 041,32	1 020 659,30	-5 793,60	2 722 041,32	519 365,70	-4 500,00	533 148,14	481 717,56	481 717,56
338 - Autres activités pour les jeunes	-	-	-	411 638,40	194 829,26	-129 815,63	411 638,40	11 666,58	-3 837,60	41 139,85	23 873,78	23 873,78

SECTEURS LOLF	SITUATION BUDGETAIRE			SITUATION DES AFFECTATIONS			SITUATION DES ENGAGEMENTS			SITUATION DES CREDITS DE PAIEMENTS		
	AE ouvertes au BP 2021	Mouvements	Total AE ouvertes	Total AE affectées	AE affectées non couvertes par des CP au 01/01/2024	AE caduques, clôturées en 2024	Total AE engagées	AE affectées et engagées non couvertes par des CP au 01/01/2024	AE caduques, clôturées en 2024	CP mandatés en 2024	AE affectées non couvertes par des CP au 31/12/2024	AE affectées et engagées non couvertes par des CP au 31/12/2024
SLM71	13 235 000,00	5 029 927,00	18 264 927,00	13 655 428,31	-	-	13 655 428,31	-	-	-	-	-
930	50 000,00	-	50 000,00	-	-	-	-	-	-	-	-	-
021	50 000,00	-	50 000,00	-	-	-	-	-	-	-	-	-
931	1 950 000,00	-	1 950 000,00	1 672 858,14	-	-	1 672 858,14	-	-	-	-	-
11	-	-	-	-	-	-	-	-	-	-	-	-
114	1 950 000,00	-	1 950 000,00	1 672 858,14	-	-	1 672 858,14	-	-	-	-	-
933	11 235 000,00	5 029 927,00	16 264 927,00	11 982 570,17	-	-	11 982 570,17	-	-	-	-	-
32	9 460 000,00	5 029 927,00	14 489 927,00	10 749 025,20	-	-	10 749 025,20	-	-	-	-	-
33	1 775 000,00	-	1 775 000,00	1 233 544,97	-	-	1 233 544,97	-	-	-	-	-
TCM71	783 556 000,00	-20 000,00	783 536 000,00	777 591 391,72	-	-	777 591 391,72	-	-	-	-	-
938	783 556 000,00	-20 000,00	783 536 000,00	777 591 391,72	-	-	777 591 391,72	-	-	-	-	-
80	556 000,00	-20 000,00	536 000,00	370 603,13	-	-	370 603,13	-	-	-	-	-
810	769 000 000,00	-	769 000 000,00	766 766 665,98	-	-	766 766 665,98	-	-	-	-	-
818	14 000 000,00	-	14 000 000,00	10 454 122,61	-	-	10 454 122,61	-	-	-	-	-
TM - Transports et mobilités	-	-	-	1 200,00	37 202,99	-37 202,99	1 200,00	-	-	-	-	-
938 - Transports	-	-	-	1 200,00	37 202,99	-37 202,99	1 200,00	-	-	-	-	-
820 - Services communs	-	-	-	1 200,00	37 202,99	-37 202,99	1 200,00	-	-	-	-	-
828 - Autres transports	-	-	-	-	-	-	-	-	-	-	-	-
TMSPM71	150 000,00	20 000,00	170 000,00	166 250,00	-	-	166 250,00	-	-	-	-	-
938	150 000,00	20 000,00	170 000,00	166 250,00	-	-	166 250,00	-	-	-	-	-
885	150 000,00	20 000,00	170 000,00	166 250,00	-	-	166 250,00	-	-	-	-	-
TNUM - Transformation numérique	-	-	-	597 815,98	283 554,01	-284,72	592 815,96	271 965,22	-2 571,52	85 466,43	197 802,86	192 802,84
930 - Services généraux	-	-	-	597 815,98	283 554,01	-284,72	592 815,96	271 965,22	-2 571,52	85 466,43	197 802,86	192 802,84
020 - Administration générale de la collectivité	-	-	-	597 815,98	283 554,01	-284,72	592 815,96	271 965,22	-2 571,52	85 466,43	197 802,86	192 802,84
TOM71	15 382 000,00	-150 000,00	15 232 000,00	13 066 462,29	-	-	13 066 462,29	-	-	-	-	-
939	15 382 000,00	-150 000,00	15 232 000,00	13 066 462,29	-	-	13 066 462,29	-	-	-	-	-
95	15 382 000,00	-150 000,00	15 232 000,00	13 066 462,29	-	-	13 066 462,29	-	-	-	-	-
UE - Fonds européens	-	-	-	21 331 990,88	15 074 915,14	-86 218,73	15 181 690,20	11 751 147,40	-3 054 411,13	6 742 200,65	8 246 495,76	2 096 195,08
930 - Services généraux	-	-	-	957 058,84	816 930,36	-86 218,73	957 058,84	589 052,17	-	501 372,68	229 338,95	229 338,95
020 - Administration générale de la collectivité	-	-	-	953 023,39	816 930,36	-86 218,73	953 023,39	589 052,17	-	501 372,68	229 338,95	229 338,95
043 - Actions européennes	-	-	-	4 035,45	-	-	4 035,45	-	-	-	-	-
930-5 - Gestion des fonds européens	-	-	-	20 374 932,04	14 257 984,78	-	14 224 631,36	11 162 095,23	-3 054 411,13	6 240 827,97	8 017 156,81	1 866 856,13
051 - FSE	-	-	-	16 837 612,02	10 720 664,76	-	13 388 881,93	7 624 775,21	-352 840,54	5 405 078,54	5 315 586,22	1 866 856,13
052 - FEDER	-	-	-	3 537 320,02	3 537 320,02	-	835 749,43	3 537 320,02	-2 701 570,59	835 749,43	2 701 570,59	0,00
UEM71	58 193 000,00	696 200,00	58 889 200,00	5 392 677,77	-	-	5 392 677,77	-	-	-	-	-
930	2 323 000,00	-403 800,00	1 919 200,00	792 980,77	-	-	792 980,77	-	-	-	-	-
0202	1 800 000,00	-453 800,00	1 346 200,00	306 957,88	-	-	306 957,88	-	-	-	-	-
042	523 000,00	50 000,00	573 000,00	486 022,89	-	-	486 022,89	-	-	-	-	-
936	55 870 000,00	1 100 000,00	56 970 000,00	4 599 697,00	-	-	4 599 697,00	-	-	-	-	-
61	40 508 000,00	-	40 508 000,00	4 599 697,00	-	-	4 599 697,00	-	-	-	-	-
62	6 362 000,00	1 100 000,00	7 462 000,00	-	-	-	-	-	-	-	-	-
63	-	-	-	-	-	-	-	-	-	-	-	-
630	9 000 000,00	-	9 000 000,00	-	-	-	-	-	-	-	-	-
Total général	2 109 776 000,00	236 820 123,00	2 346 596 123,00	2 235 691 517,37	115 783 772,82	-15 820 951,96	2 229 536 216,67	105 150 783,72	-13 568 193,85	29 733 632,72	70 229 188,14	64 073 887,44
				95,27 %						1,33 %	-39,34 %	-39,06 %

Situation des restes à mandater sur les autorisations d'engagement de l'exercice 2022

SECTEURS LOLF	SITUATION BUDGETAIRE			SITUATION DES AFFECTATIONS			SITUATION DES ENGAGEMENTS			SITUATION DES CREDITS DE PAIEMENTS		
	AE ouvertes au BP 2022	Mouvements	Total AE ouvertes	Total AE affectées	AE affectées non couvertes par des CP au 01/01/2024	AE caduques, clôturées en 2024	Total AE engagées	AE affectées et engagées non couvertes par des CP au 01/01/2024	AE caduques, clôturées en 2024	CP mandatés en 2024	AE affectées non couvertes par des CP au 31/12/2024	AE affectées et engagées non couvertes par des CP au 31/12/2024
AGRI - Agriculture	-	-	-	5 653 917,43	3 369 457,49	-24 137,36	5 388 117,43	2 955 105,93	-24 137,36	420 251,39	2 925 068,74	2 659 268,74
936 - Action économique	-	-	-	5 653 917,43	3 369 457,49	-24 137,36	5 388 117,43	2 955 105,93	-24 137,36	420 251,39	2 925 068,74	2 659 268,74
6312 - Autres	-	-	-	5 653 917,43	3 369 457,49	-24 137,36	5 388 117,43	2 955 105,93	-24 137,36	420 251,39	2 925 068,74	2 659 268,74
6318 - Autres	-	-	-	-	-	-	-	-	-	-	-	-
AGRIM71	8 213 000,00	-	8 213 000,00	2 464 498,74	-	-	2 464 498,74	-	-	-	-	-
939	8 213 000,00	-	8 213 000,00	2 464 498,74	-	-	2 464 498,74	-	-	-	-	-
93	8 213 000,00	-	8 213 000,00	2 464 498,74	-	-	2 464 498,74	-	-	-	-	-
AIE - Actions internationales	-	-	-	2 161 396,28	1 245 951,33	-34 241,01	2 127 672,92	1 245 903,49	-67 916,53	288 225,69	923 484,63	889 761,27
930 - Services généraux	-	-	-	2 161 396,28	1 245 951,33	-34 241,01	2 127 672,92	1 245 903,49	-67 916,53	288 225,69	923 484,63	889 761,27
045 - Actions internationales	-	-	-	-	-	-	-	-	-	-	-	-
048 - Autres actions	-	-	-	2 161 396,28	1 245 951,33	-34 241,01	2 127 672,92	1 245 903,49	-67 916,53	288 225,69	923 484,63	889 761,27
AIEM71	1 610 000,00	1 256 802,00	2 866 802,00	171 606,00	-	-	171 606,00	-	-	-	-	-
930	1 610 000,00	1 256 802,00	2 866 802,00	171 606,00	-	-	171 606,00	-	-	-	-	-
044	210 000,00	300 000,00	510 000,00	71 606,00	-	-	71 606,00	-	-	-	-	-
048	1 400 000,00	956 802,00	2 356 802,00	100 000,00	-	-	100 000,00	-	-	-	-	-
AM - Aménagement	-	-	-	1 233 867,18	333 535,96	-	1 064 743,97	98 018,93	0,03	73 399,61	260 136,35	91 013,14
930 - Services généraux	-	-	-	99 230,70	48 600,02	-	99 230,70	48 600,02	-	36 520,24	12 079,78	12 079,78
042 - Actions interrégionales	-	-	-	99 230,70	48 600,02	-	99 230,70	48 600,02	-	36 520,24	12 079,78	12 079,78
935 - Aménagement des territoires et habitat	-	-	-	1 134 636,48	284 935,94	-	965 513,27	49 418,91	0,03	36 879,37	248 056,57	78 933,36
510 - Services communs	-	-	-	1 134 636,48	284 935,94	-	965 513,27	49 418,91	0,03	36 879,37	248 056,57	78 933,36
AMM71	18 524 000,00	1 175 000,00	19 699 000,00	18 432 805,52	-	-	18 432 805,52	-	-	-	-	-
930	100 000,00	-	100 000,00	-	-	-	-	-	-	-	-	-
041	100 000,00	-	100 000,00	-	-	-	-	-	-	-	-	-
935	18 424 000,00	1 175 000,00	19 599 000,00	18 432 805,52	-	-	18 432 805,52	-	-	-	-	-
50	17 354 000,00	1 180 000,00	18 534 000,00	17 386 203,52	-	-	17 386 203,52	-	-	-	-	-
52	1 070 000,00	-5 000,00	1 065 000,00	1 046 602,00	-	-	1 046 602,00	-	-	-	-	-
CI - Jeunesse et citoyenneté	-	-	-	3 090 185,60	1 529 678,13	-273 991,10	2 951 361,48	1 380 436,66	-274 004,42	670 250,71	585 436,32	446 612,20
933 - Culture, vie sociale, jeunesse, sports et loisirs	-	-	-	3 090 185,60	1 529 678,13	-273 991,10	2 951 361,48	1 380 436,66	-274 004,42	670 250,71	585 436,32	446 612,20
341 - Egalité entre les femmes et les hommes	-	-	-	717 642,73	211 727,86	-1 971,04	717 642,73	211 727,86	-1 971,04	61 038,36	148 718,46	148 718,46
348 - Autres	-	-	-	2 372 542,87	1 317 950,27	-272 020,06	2 233 718,75	1 168 708,80	-272 033,38	609 212,35	436 717,86	297 893,74
CIM71	5 460 000,00	-14 610,00	5 445 390,00	1 069 153,65	-	-	1 069 153,65	-	-	-	-	-
930	3 150 000,00	-	3 150 000,00	989 153,65	-	-	989 153,65	-	-	-	-	-
0202	-	-	-	-	-	-	-	-	-	-	-	-
021	3 150 000,00	-	3 150 000,00	989 153,65	-	-	989 153,65	-	-	-	-	-
934	610 000,00	-	610 000,00	-	-	-	-	-	-	-	-	-
40	610 000,00	-	610 000,00	-	-	-	-	-	-	-	-	-
935	1 700 000,00	-14 610,00	1 685 390,00	80 000,00	-	-	80 000,00	-	-	-	-	-
51	1 700 000,00	-14 610,00	1 685 390,00	80 000,00	-	-	80 000,00	-	-	-	-	-
COM - Communication	-	-	-	1 142 491,78	95 245,62	-3 431,94	1 142 491,78	95 245,62	-3 431,94	66 253,20	25 560,48	25 560,48
930 - Services généraux	-	-	-	1 142 491,78	95 245,62	-3 431,94	1 142 491,78	95 245,62	-3 431,94	66 253,20	25 560,48	25 560,48
020 - Administration générale de la collectivité	-	-	-	-	-	-	-	-	-	-	-	-
022 - Information, communication, publicité	-	-	-	1 142 491,78	95 245,62	-3 431,94	1 142 491,78	95 245,62	-3 431,94	66 253,20	25 560,48	25 560,48
COMM71	8 325 000,00	315 000,00	8 640 000,00	7 375 356,90	-	-	7 375 356,90	-	-	-	-	-
930	8 325 000,00	315 000,00	8 640 000,00	7 375 356,90	-	-	7 375 356,90	-	-	-	-	-
0202	8 325 000,00	315 000,00	8 640 000,00	7 375 356,90	-	-	7 375 356,90	-	-	-	-	-

SECTEURS LOLF	SITUATION BUDGETAIRE			SITUATION DES AFFECTATIONS			SITUATION DES ENGAGEMENTS			SITUATION DES CREDITS DE PAIEMENTS		
	AE ouvertes au BP 2022	Mouvements	Total AE ouvertes	Total AE affectées	AE affectées non couvertes par des CP au 01/01/2024	AE caduques, clôturées en 2024	Total AE engagées	AE affectées et engagées non couvertes par des CP au 01/01/2024	AE caduques, clôturées en 2024	CP mandatés en 2024	AE affectées non couvertes par des CP au 31/12/2024	AE affectées et engagées non couvertes par des CP au 31/12/2024
CU - Culture	-	-	-	37 388 464,96	11 712 260,55	-338 657,90	35 766 976,53	6 896 452,45	-403 971,08	3 526 277,29	7 847 325,36	6 225 836,93
933 - Culture, vie sociale, jeunesse, sports et loisirs	-	-	-	37 388 464,96	11 712 260,55	-338 657,90	35 766 976,53	6 896 452,45	-403 971,08	3 526 277,29	7 847 325,36	6 225 836,93
311 - Activités artistiques, actions et manifestations culturelles	-	-	-	36 614 332,87	11 443 970,14	-334 728,85	35 107 480,79	6 800 721,02	-340 990,66	3 456 999,99	7 652 241,30	6 145 389,22
312 - Patrimoine	-	-	-	774 132,09	268 290,41	-3 929,05	659 495,74	95 731,43	-62 980,42	69 277,30	195 084,06	80 447,71
CUM71	54 500 000,00	-	54 500 000,00	15 386 719,99	-	-	15 386 719,99	-	-	-	-	-
933	54 500 000,00	-	54 500 000,00	15 386 719,99	-	-	15 386 719,99	-	-	-	-	-
312	52 964 000,00	-199 011,68	52 764 988,32	14 717 588,23	-	-	14 717 588,23	-	-	-	-	-
313	1 536 000,00	199 011,68	1 735 011,68	669 131,76	-	-	669 131,76	-	-	-	-	-
DEEE - Développement économique , innovation et TIC	-	-	-	19 273 923,00	9 856 267,19	-965 903,23	17 686 270,94	6 560 483,26	-767 051,86	2 276 720,71	6 613 643,25	5 025 991,19
935 - Aménagement des territoires et habitat	-	-	-	850 416,69	106 325,89	-633,65	762 684,75	17 474,58	-	5 960,30	99 731,94	12 000,00
57 - Technologies de l'information et de la communication	-	-	-	850 416,69	106 325,89	-633,65	762 684,75	17 474,58	-	5 960,30	99 731,94	12 000,00
936 - Action économique	-	-	-	18 423 506,31	9 749 941,30	-965 269,58	16 923 586,19	6 543 008,68	-767 051,86	2 270 760,41	6 513 911,31	5 013 991,19
61 - Interventions économiques transversales	-	-	-	3 780 673,47	1 854 652,03	-200 539,73	3 744 940,02	1 527 326,58	-2 321,01	230 703,05	1 423 409,25	1 387 675,80
62 - Structure d'animation et de développement économique	-	-	-	1 628 920,00	581 909,00	-	1 628 920,00	581 909,00	-	-	581 909,00	581 909,00
632 - Industrie, commerce et artisanat	-	-	-	6 028 971,80	5 075 470,17	-222 000,00	4 642 599,37	2 363 781,33	-222 001,00	1 217 611,78	3 635 858,39	2 249 485,96
633 - Développement touristique	-	-	-	1 200 095,58	368 883,08	-225 000,00	1 200 095,58	368 883,08	-225 000,00	33 846,94	110 036,14	110 036,14
65 - Insertion économique et économie sociale et solidaire	-	-	-	2 702 000,00	1 062 729,28	-276 000,00	2 698 907,15	969 532,34	-276 000,00	489 034,33	297 694,95	294 602,10
67 - Recherche et innovation	-	-	-	3 082 845,46	806 297,74	-41 729,85	3 008 124,07	731 576,35	-41 729,85	299 564,31	465 003,58	390 282,19
DEEEM71	34 914 000,00	14 610,00	34 928 610,00	15 780 951,42	-	-	15 780 951,42	-	-	-	-	-
935	1 000 000,00	14 610,00	1 014 610,00	163 060,82	-	-	163 060,82	-	-	-	-	-
56	1 000 000,00	14 610,00	1 014 610,00	163 060,82	-	-	163 060,82	-	-	-	-	-
939	33 914 000,00	-	33 914 000,00	15 617 890,60	-	-	15 617 890,60	-	-	-	-	-
91	22 720 000,00	-1 654 791,00	21 065 209,00	12 276 515,89	-	-	12 276 515,89	-	-	-	-	-
92	5 034 000,00	1 246 115,00	6 280 115,00	3 078 256,00	-	-	3 078 256,00	-	-	-	-	-
94	6 160 000,00	408 676,00	6 568 676,00	263 118,71	-	-	263 118,71	-	-	-	-	-
DSS - Développement social et santé	-	-	-	8 646 100,56	3 140 250,35	-264 872,50	8 173 901,35	2 642 537,05	-296 132,14	1 497 781,13	1 377 596,72	905 397,51
934 - Santé et action sociale (hors APA, RSA et régularisations RMI)	-	-	-	8 646 100,56	3 140 250,35	-264 872,50	8 173 901,35	2 642 537,05	-296 132,14	1 497 781,13	1 377 596,72	905 397,51
410 - Services communs	-	-	-	15 000,00	15 000,00	-	-	-	-	-	15 000,00	-
412 - Prévention et éducation pour la santé	-	-	-	1 654 881,00	287 570,31	-36 404,93	1 546 790,45	179 479,76	-36 404,93	67 013,94	184 151,44	76 060,89
418 - Autres actions	-	-	-	608 296,45	92 747,70	-	591 323,12	59 710,00	2 322,00	67 774,37	24 973,33	8 000,00
4228 - Autres actions en faveur de la petite enfance	-	-	-	26 836,44	50 000,00	-40 245,00	26 836,44	50 000,00	-40 245,00	9 755,00	-	-
424 - Personnes en difficulté	-	-	-	6 341 086,67	2 694 932,34	-188 222,57	6 008 951,34	2 353 347,29	-221 804,21	1 353 237,82	1 153 471,95	821 336,62
DSSM71	244 754 000,00	13 335 000,00	258 089 000,00	230 195 947,25	-	-	230 195 947,25	-	-	-	-	-
931	232 798 000,00	10 800 000,00	243 598 000,00	225 356 239,23	-	-	225 356 239,23	-	-	-	-	-
11	-	-	-	-	-	-	-	-	-	-	-	-
113	8 183 000,00	-	8 183 000,00	1 154 482,80	-	-	1 154 482,80	-	-	-	-	-
13	224 615 000,00	10 800 000,00	235 415 000,00	224 201 756,43	-	-	224 201 756,43	-	-	-	-	-
934	11 956 000,00	2 535 000,00	14 491 000,00	4 839 708,02	-	-	4 839 708,02	-	-	-	-	-
40	705 000,00	-	705 000,00	690 000,00	-	-	690 000,00	-	-	-	-	-
41	6 495 000,00	8 415,00	6 503 415,00	3 706 527,41	-	-	3 706 527,41	-	-	-	-	-
42	4 756 000,00	2 526 585,00	7 282 585,00	443 180,61	-	-	443 180,61	-	-	-	-	-

SECTEURS LOLF	SITUATION BUDGETAIRE			SITUATION DES AFFECTATIONS			SITUATION DES ENGAGEMENTS			SITUATION DES CREDITS DE PAIEMENTS		
	AE ouvertes au BP 2022	Mouvements	Total AE ouvertes	Total AE affectées	AE affectées non couvertes par des CP au 01/01/2024	AE caduques, clôturées en 2024	Total AE engagées	AE affectées et engagées non couvertes par des CP au 01/01/2024	AE caduques, clôturées en 2024	CP mandatés en 2024	AE affectées non couvertes par des CP au 31/12/2024	AE affectées et engagées non couvertes par des CP au 31/12/2024
EAE - Environnement et énergie	-	-	-	4 520 172,90	1 615 308,98	-136 869,69	4 160 417,83	1 016 180,43	-136 869,69	567 817,17	910 622,12	550 867,05
936 - Action économique	-	-	-	419 861,25	83 784,70	-	379 373,25	43 296,70	-	-	83 784,70	43 296,70
6312 - Autres	-	-	-	419 861,25	83 784,70	-	379 373,25	43 296,70	-	-	83 784,70	43 296,70
6318 - Autres	-	-	-	-	-	-	-	-	-	-	-	-
937 - Environnement	-	-	-	4 100 311,65	1 531 524,28	-136 869,69	3 781 044,58	972 883,73	-136 869,69	567 817,17	826 837,42	507 570,35
71 - Actions transversales	-	-	-	1 117 087,92	697 360,00	-5 324,06	802 230,85	193 719,45	-5 324,06	245 031,99	447 003,95	132 146,88
7211 - Actions de prévention et de sensibilisation	-	-	-	231 465,00	209 882,06	-52 500,00	231 465,00	209 882,06	-52 500,00	18 998,55	138 383,51	138 383,51
7222 - Action en matière de propreté urbaine et de nettoyage	-	-	-	55 000,00	55 000,00	-	50 590,00	-	-	-	55 000,00	50 590,00
731 - Politique de l'eau	-	-	-	115 340,05	-	-	115 340,05	-	-	-	-	-
758 - Autres actions	-	-	-	609 442,28	103 968,78	-22 996,18	609 442,28	103 968,78	-22 996,18	80 972,60	-	-
76 - Préservation du patrimoine naturel et gestion des risques technologiques	-	-	-	1 971 976,40	465 313,44	-56 049,45	1 971 976,40	465 313,44	-56 049,45	222 814,03	186 449,96	186 449,96
EAEM71	23 710 000,00	450 000,00	24 160 000,00	16 023 207,06	-	-	16 023 207,06	-	-	-	-	-
932	3 400 000,00	-	3 400 000,00	209 393,62	-	-	209 393,62	-	-	-	-	-
28	3 400 000,00	-	3 400 000,00	209 393,62	-	-	209 393,62	-	-	-	-	-
937	19 810 000,00	450 000,00	20 260 000,00	15 751 466,69	-	-	15 751 466,69	-	-	-	-	-
71	5 292 000,00	909 322,00	6 201 322,00	5 070 416,64	-	-	5 070 416,64	-	-	-	-	-
72	878 000,00	-532 427,00	345 573,00	3 375,00	-	-	3 375,00	-	-	-	-	-
73	850 000,00	-	850 000,00	850 000,00	-	-	850 000,00	-	-	-	-	-
74	300 000,00	-117 061,00	182 939,00	48 000,00	-	-	48 000,00	-	-	-	-	-
75	850 000,00	-64 036,00	785 964,00	138 314,41	-	-	138 314,41	-	-	-	-	-
76	10 680 000,00	254 202,00	10 934 202,00	8 681 360,64	-	-	8 681 360,64	-	-	-	-	-
78	960 000,00	-	960 000,00	960 000,00	-	-	960 000,00	-	-	-	-	-
939	500 000,00	-	500 000,00	62 346,75	-	-	62 346,75	-	-	-	-	-
93	500 000,00	-	500 000,00	62 346,75	-	-	62 346,75	-	-	-	-	-
ESE - Enseignement secondaire	-	-	-	61 629 283,13	20 756 458,99	-116 338,77	56 926 661,78	18 321 124,58	-3 386 166,72	7 371 479,21	13 268 641,01	8 566 019,66
932 - Enseignement, formation professionnelle et apprentissage	-	-	-	61 629 283,13	20 756 458,99	-116 338,77	56 926 661,78	18 321 124,58	-3 386 166,72	7 371 479,21	13 268 641,01	8 566 019,66
222 - Lycées publics	-	-	-	40 042 809,10	12 910 758,30	-	38 246 766,96	12 840 027,14	-1 835 285,28	4 833 736,56	8 077 021,74	6 280 979,60
24 - Cités scolaires	-	-	-	9 007 621,31	2 675 135,35	-	7 728 892,06	2 625 195,35	-1 228 789,25	632 738,20	2 042 397,15	763 667,90
281 - Hébergement et restauration scolaires	-	-	-	956 433,85	617 992,23	-4 856,41	941 738,97	603 297,35	-4 856,41	14 850,00	598 285,82	583 590,94
288 - Autres services annexes de l'enseignement	-	-	-	11 622 418,87	4 552 573,11	-111 482,36	10 009 263,79	2 252 604,74	-317 235,78	1 890 154,45	2 550 936,30	937 781,22
ESEM71	293 016 000,00	33 276 000,00	326 292 000,00	257 924 055,87	-	-	257 924 055,87	-	-	-	-	-
932	293 016 000,00	33 276 000,00	326 292 000,00	257 924 055,87	-	-	257 924 055,87	-	-	-	-	-
222	163 958 000,00	30 721 518,00	194 679 518,00	150 201 521,75	-	-	150 201 521,75	-	-	-	-	-
223	68 900 000,00	-	68 900 000,00	68 777 726,00	-	-	68 777 726,00	-	-	-	-	-
224	22 705 000,00	2 634 482,00	25 339 482,00	16 321 641,69	-	-	16 321 641,69	-	-	-	-	-
28	37 453 000,00	-80 000,00	37 373 000,00	22 623 166,43	-	-	22 623 166,43	-	-	-	-	-
ESU - Enseignement supérieur	-	-	-	7 536 541,95	3 098 527,05	-367 644,34	7 361 211,95	2 923 197,05	-367 644,34	595 399,15	2 135 483,56	1 960 153,56
932 - Enseignement, formation professionnelle et apprentissage	-	-	-	7 536 541,95	3 098 527,05	-367 644,34	7 361 211,95	2 923 197,05	-367 644,34	595 399,15	2 135 483,56	1 960 153,56
23 - Enseignement supérieur	-	-	-	7 193 629,30	2 839 587,57	-367 644,34	7 193 299,30	2 839 257,57	-367 644,34	577 899,15	1 894 044,08	1 893 714,08
253 - Formation certifiante des personnes en recherche d'emploi	-	-	-	342 912,65	258 939,48	-	167 912,65	83 939,48	-	17 500,00	241 439,48	66 439,48
ESUM71	11 110 000,00	1 100 000,00	12 210 000,00	2 865 400,95	-	-	2 865 400,95	-	-	-	-	-
931	400 000,00	-	400 000,00	57 087,35	-	-	57 087,35	-	-	-	-	-
113	400 000,00	-	400 000,00	57 087,35	-	-	57 087,35	-	-	-	-	-
932	10 710 000,00	1 100 000,00	11 810 000,00	2 808 313,60	-	-	2 808 313,60	-	-	-	-	-
23	10 710 000,00	1 100 000,00	11 810 000,00	2 808 313,60	-	-	2 808 313,60	-	-	-	-	-

SECTEURS LOLF	SITUATION BUDGETAIRE			SITUATION DES AFFECTATIONS			SITUATION DES ENGAGEMENTS			SITUATION DES CREDITS DE PAIEMENTS		
	AE ouvertes au BP 2022	Mouvements	Total AE ouvertes	Total AE affectées	AE affectées non couvertes par des CP au 01/01/2024	AE caduques, clôturées en 2024	Total AE engagées	AE affectées et engagées non couvertes par des CP au 01/01/2024	AE caduques, clôturées en 2024	CP mandatés en 2024	AE affectées non couvertes par des CP au 31/12/2024	AE affectées et engagées non couvertes par des CP au 31/12/2024
FPA - Formation professionnelle, apprentissage et emploi	-	-	-	374 719 410,21	160 879 165,55	-65 668 497,94	374 444 212,00	160 526 826,00	-65 702 704,96	41 905 474,80	53 305 192,81	53 029 994,60
932 - Enseignement, formation professionnelle et apprentissage	-	-	-	374 719 410,21	160 879 165,55	-65 668 497,94	374 444 212,00	160 526 826,00	-65 702 704,96	41 905 474,80	53 305 192,81	53 029 994,60
201 - Services communs	-	-	-	3 045 006,71	700 061,53	-2 619,23	2 769 808,50	347 721,98	-36 826,25	190 599,93	506 842,37	231 644,16
251 - Insertion sociale et professionnelle des personnes en recherche d'emploi	-	-	-	58 385 724,18	34 118 415,55	-19 626 706,33	58 385 724,18	34 118 415,55	-19 626 706,33	11 034 566,75	3 457 142,47	3 457 142,47
252 - Formation professionnalisante des personnes en recherche d'emploi	-	-	-	7 101 378,50	5 767 249,28	-413 399,51	7 101 378,50	5 767 249,28	-413 399,51	1 199 615,53	4 154 234,24	4 154 234,24
253 - Formation certifiante des personnes en recherche d'emploi	-	-	-	263 550 545,05	118 524 869,26	-45 544 347,87	263 550 545,05	118 524 869,26	-45 544 347,87	28 782 716,23	44 197 805,16	44 197 805,16
254 - Formation des actifs occupés	-	-	-	2 000 000,00	-	-	2 000 000,00	-	-	-	-	-
255 - Rémunération des stagiaires	-	-	-	24 318 540,03	138 200,00	-	24 318 540,03	138 200,00	-	-	138 200,00	138 200,00
256 - Autres	-	-	-	12 827 803,29	1 611 944,93	-1 611 944,93	12 827 803,29	1 611 944,93	-1 611 944,93	-	-	-
258 - Autres	-	-	-	1 548 944,93	-	1 548 944,93	1 548 944,93	-	1 548 944,93	697 976,36	850 968,57	850 968,57
26 - Apprentissage	-	-	-	1 941 467,52	18 425,00	-18 425,00	1 941 467,52	18 425,00	-18 425,00	-	-	-
FPAM71	506 348 000,00	162 040 000,00	668 388 000,00	207 315 544,05	-	-	207 315 544,05	-	-	-	-	-
931	506 348 000,00	162 040 000,00	668 388 000,00	207 315 544,05	-	-	207 315 544,05	-	-	-	-	-
10	7 260 000,00	500 000,00	7 760 000,00	3 779 392,97	-	-	3 779 392,97	-	-	-	-	-
11	-	-	-	-	-	-	-	-	-	-	-	-
111	99 060 000,00	-	99 060 000,00	13 021 415,37	-	-	13 021 415,37	-	-	-	-	-
112	21 850 000,00	-4 729 725,40	17 120 274,60	2 946 673,39	-	-	2 946 673,39	-	-	-	-	-
113	188 032 000,00	138 109 725,40	326 141 725,40	13 846 587,85	-	-	13 846 587,85	-	-	-	-	-
114	1 940 000,00	60 000,00	2 000 000,00	-	-	-	-	-	-	-	-	-
115	136 696 000,00	26 000 000,00	162 696 000,00	138 377 459,97	-	-	138 377 459,97	-	-	-	-	-
116	23 940 000,00	600 000,00	24 540 000,00	9 214 873,02	-	-	9 214 873,02	-	-	-	-	-
12	27 570 000,00	1 500 000,00	29 070 000,00	26 129 141,48	-	-	26 129 141,48	-	-	-	-	-
939	-	-	-	-	-	-	-	-	-	-	-	-
91	-	-	-	-	-	-	-	-	-	-	-	-
FSS - Formations sanitaires et sociales	-	-	-	15 538 836,41	1 939 090,82	-285 809,13	15 538 836,41	1 970 232,77	-316 951,08	627 911,57	1 025 370,12	1 025 370,12
932 - Enseignement, formation professionnelle et apprentissage	-	-	-	15 538 836,41	1 939 090,82	-285 809,13	15 538 836,41	1 970 232,77	-316 951,08	627 911,57	1 025 370,12	1 025 370,12
253 - Formation certifiante des personnes en recherche d'emploi	-	-	-	4 968 197,29	1 550 470,36	-279 061,96	4 968 197,29	1 581 612,31	-310 203,91	576 481,57	694 926,83	694 926,83
27 - Formation sanitaire et sociale	-	-	-	10 570 639,12	388 620,46	-6 747,17	10 570 639,12	388 620,46	-6 747,17	51 430,00	330 443,29	330 443,29
LO - Logement	-	-	-	48 812,00	-	-	48 812,00	-	-	-	-	-
935 - Aménagement des territoires et habitat	-	-	-	48 812,00	-	-	48 812,00	-	-	-	-	-
555 - Logement social	-	-	-	48 812,00	-	-	48 812,00	-	-	-	-	-
LOM71	125 000,00	5 000,00	130 000,00	76 758,54	-	-	76 758,54	-	-	-	-	-
935	125 000,00	5 000,00	130 000,00	76 758,54	-	-	76 758,54	-	-	-	-	-
50	-	-	-	-	-	-	-	-	-	-	-	-
54	125 000,00	5 000,00	130 000,00	76 758,54	-	-	76 758,54	-	-	-	-	-
MAJI - Marché, achats, juridique et immobilier	-	-	-	6 857 328,86	834 303,75	-15 531,59	6 857 328,86	834 303,75	-44 445,59	209 244,39	609 527,77	609 527,77
930 - Services généraux	-	-	-	6 857 328,86	834 303,75	-15 531,59	6 857 328,86	834 303,75	-44 445,59	209 244,39	609 527,77	609 527,77
020 - Administration générale de la collectivité	-	-	-	6 857 328,86	834 303,75	-15 531,59	6 857 328,86	834 303,75	-44 445,59	209 244,39	609 527,77	609 527,77
MOM71	-	-	-	-	-	-	-	-	-	-	-	-
937	-	-	-	-	-	-	-	-	-	-	-	-
78	-	-	-	-	-	-	-	-	-	-	-	-
PMGM71	37 718 000,00	7 650 000,00	45 368 000,00	31 614 755,80	-	-	31 614 755,80	-	-	-	-	-
930	37 718 000,00	7 650 000,00	45 368 000,00	31 614 755,80	-	-	31 614 755,80	-	-	-	-	-
0202	34 337 000,00	7 650 000,00	41 987 000,00	28 746 362,79	-	-	28 746 362,79	-	-	-	-	-
021	3 076 000,00	-	3 076 000,00	2 642 225,44	-	-	2 642 225,44	-	-	-	-	-
022	305 000,00	-	305 000,00	226 167,57	-	-	226 167,57	-	-	-	-	-

SECTEURS LOLF	SITUATION BUDGETAIRE			SITUATION DES AFFECTATIONS			SITUATION DES ENGAGEMENTS			SITUATION DES CREDITS DE PAIEMENTS		
	AE ouvertes au BP 2022	Mouvements	Total AE ouvertes	Total AE affectées	AE affectées non couvertes par des CP au 01/01/2024	AE caduques, clôturées en 2024	Total AE engagées	AE affectées et engagées non couvertes par des CP au 01/01/2024	AE caduques, clôturées en 2024	CP mandatés en 2024	AE affectées non couvertes par des CP au 31/12/2024	AE affectées et engagées non couvertes par des CP au 31/12/2024
PRH - Personnel et Ressources humaines	-	-	-	3 739 520,47	1 022 313,78	-720,00	3 739 023,90	1 021 817,21	-720,00	460 710,73	560 883,05	560 386,48
930 - Services généraux	-	-	-	2 607 932,36	814 521,16	-720,00	2 607 932,36	814 521,16	-720,00	411 511,38	402 289,78	402 289,78
020 - Administration générale de la collectivité	-	-	-	2 410 042,18	746 054,31	-720,00	2 410 042,18	746 054,31	-720,00	411 511,38	333 822,93	333 822,93
031 - Assemblée délibérante	-	-	-	197 219,45	67 796,12	-	197 219,45	67 796,12	-	-	67 796,12	67 796,12
032 - Conseil économique et social régional ou Conseil de développement	-	-	-	670,73	670,73	-	670,73	670,73	-	-	670,73	670,73
932 - Enseignement, formation professionnelle et apprentissage	-	-	-	1 131 588,11	207 792,62	-	1 131 091,54	207 296,05	-	49 199,35	158 593,27	158 096,70
222 - Lycées publics	-	-	-	1 131 588,11	207 792,62	-	1 131 091,54	207 296,05	-	49 199,35	158 593,27	158 096,70
PRHM71	3 930 000,00	1 000 000,00	4 930 000,00	2 081 402,89	-	-	2 081 402,89	-	-	-	-	-
930	2 960 000,00	1 000 000,00	3 960 000,00	1 745 558,50	-	-	1 745 558,50	-	-	-	-	-
0201	-	-	-	-	-	-	-	-	-	-	-	-
0202	2 550 000,00	1 000 000,00	3 550 000,00	1 600 687,50	-	-	1 600 687,50	-	-	-	-	-
021	360 000,00	-	360 000,00	144 871,00	-	-	144 871,00	-	-	-	-	-
022	50 000,00	-	50 000,00	-	-	-	-	-	-	-	-	-
932	935 000,00	-	935 000,00	333 344,39	-	-	333 344,39	-	-	-	-	-
222	935 000,00	-	935 000,00	333 344,39	-	-	333 344,39	-	-	-	-	-
944	35 000,00	-	35 000,00	2 500,00	-	-	2 500,00	-	-	-	-	-
-	35 000,00	-	35 000,00	2 500,00	-	-	2 500,00	-	-	-	-	-
PVM71	-	-	-	-	-	-	-	-	-	-	-	-
935	-	-	-	-	-	-	-	-	-	-	-	-
51	-	-	-	-	-	-	-	-	-	-	-	-
RIN - Recherche	-	-	-	19 401 698,15	14 617 497,63	-399 630,33	19 401 498,15	14 492 297,63	-399 630,33	1 702 501,53	12 515 365,77	12 515 165,77
936 - Action économique	-	-	-	19 401 698,15	14 617 497,63	-399 630,33	19 401 498,15	14 492 297,63	-399 630,33	1 702 501,53	12 515 365,77	12 515 165,77
67 - Recherche et innovation	-	-	-	19 401 698,15	14 617 497,63	-399 630,33	19 401 498,15	14 492 297,63	-399 630,33	1 702 501,53	12 515 365,77	12 515 165,77
RINM71	23 095 000,00	-	23 095 000,00	3 044 979,13	-	-	3 044 979,13	-	-	-	-	-
939	23 095 000,00	-	23 095 000,00	3 044 979,13	-	-	3 044 979,13	-	-	-	-	-
92	23 095 000,00	-	23 095 000,00	3 044 979,13	-	-	3 044 979,13	-	-	-	-	-
RUR - Ruralité	-	-	-	1 282 811,28	664 774,11	-	1 282 811,28	664 774,11	-	253 819,66	410 954,45	410 954,45
937 - Environnement	-	-	-	1 282 811,28	664 774,11	-	1 282 811,28	664 774,11	-	253 819,66	410 954,45	410 954,45
76 - Préservation du patrimoine naturel et gestion des risques technologiques	-	-	-	1 282 811,28	664 774,11	-	1 282 811,28	664 774,11	-	253 819,66	410 954,45	410 954,45
RURM71	5 007 000,00	-	5 007 000,00	3 708 573,62	-	-	3 708 573,62	-	-	-	-	-
937	5 007 000,00	-	5 007 000,00	3 708 573,62	-	-	3 708 573,62	-	-	-	-	-
76	5 007 000,00	-	5 007 000,00	3 708 573,62	-	-	3 708 573,62	-	-	-	-	-
SE - Sécurité	-	-	-	787 941,03	264 716,84	-28 598,65	757 941,03	234 716,84	-28 598,65	127 538,43	108 579,76	78 579,76
931 - Sécurité	-	-	-	787 941,03	264 716,84	-28 598,65	757 941,03	234 716,84	-28 598,65	127 538,43	108 579,76	78 579,76
18 - Autres interventions de protections des personnes et des biens	-	-	-	787 941,03	264 716,84	-28 598,65	757 941,03	234 716,84	-28 598,65	127 538,43	108 579,76	78 579,76
SEM71	850 000,00	-	850 000,00	-	-	-	-	-	-	-	-	-
932	-	-	-	-	-	-	-	-	-	-	-	-
222	-	-	-	-	-	-	-	-	-	-	-	-
27	-	-	-	-	-	-	-	-	-	-	-	-
935	850 000,00	-	850 000,00	-	-	-	-	-	-	-	-	-
57	850 000,00	-	850 000,00	-	-	-	-	-	-	-	-	-
SIM71	11 460 000,00	1 858 000,00	13 318 000,00	8 555 009,84	-	-	8 555 009,84	-	-	-	-	-
930	11 460 000,00	1 858 000,00	13 318 000,00	8 555 009,84	-	-	8 555 009,84	-	-	-	-	-
0202	11 460 000,00	1 858 000,00	13 318 000,00	8 555 009,84	-	-	8 555 009,84	-	-	-	-	-

SECTEURS LOLF	SITUATION BUDGETAIRE			SITUATION DES AFFECTATIONS			SITUATION DES ENGAGEMENTS			SITUATION DES CREDITS DE PAIEMENTS		
	AE ouvertes au BP 2022	Mouvements	Total AE ouvertes	Total AE affectées	AE affectées non couvertes par des CP au 01/01/2024	AE caduques, clôturées en 2024	Total AE engagées	AE affectées et engagées non couvertes par des CP au 01/01/2024	AE caduques, clôturées en 2024	CP mandatés en 2024	AE affectées non couvertes par des CP au 31/12/2024	AE affectées et engagées non couvertes par des CP au 31/12/2024
SL - Sports et Loisirs	-	-	-	13 063 066,19	2 534 990,39	-41 171,47	12 165 073,71	1 066 505,24	-99 889,28	1 358 843,46	1 134 975,46	236 982,98
932 - Enseignement, formation professionnelle et apprentissage	-	-	-	1 872 579,00	147 739,84	-30 000,00	1 872 579,00	147 739,84	-30 000,00	-	117 739,84	117 739,84
254 - Formation des actifs occupés	-	-	-	1 872 579,00	147 739,84	-30 000,00	1 872 579,00	147 739,84	-30 000,00	-	117 739,84	117 739,84
933 - Culture, vie sociale, jeunesse, sports et loisirs	-	-	-	11 190 487,19	2 387 250,55	-11 171,47	10 292 494,71	918 765,40	-69 889,28	1 358 843,46	1 017 235,62	119 243,14
326 - Manifestations sportives	-	-	-	8 581 432,67	708 712,29	-11 171,47	8 562 750,02	624 377,52	-69 889,28	570 876,96	126 663,86	107 981,21
338 - Autres activités pour les jeunes	-	-	-	2 609 054,52	1 678 538,26	-	1 729 744,69	294 387,88	-	787 966,50	890 571,76	11 261,93
SLM71	19 735 000,00	3 000 000,00	22 735 000,00	6 415 281,92	-	-	6 415 281,92	-	-	-	-	-
930	-	-	-	-	-	-	-	-	-	-	-	-
021	-	-	-	-	-	-	-	-	-	-	-	-
931	4 850 000,00	-2 900 000,00	1 950 000,00	22 000,00	-	-	22 000,00	-	-	-	-	-
11	-	-	-	-	-	-	-	-	-	-	-	-
114	4 850 000,00	-2 900 000,00	1 950 000,00	22 000,00	-	-	22 000,00	-	-	-	-	-
933	14 885 000,00	5 900 000,00	20 785 000,00	6 393 281,92	-	-	6 393 281,92	-	-	-	-	-
32	13 110 000,00	4 086 251,00	17 196 251,00	6 313 587,44	-	-	6 313 587,44	-	-	-	-	-
33	1 775 000,00	1 813 749,00	3 588 749,00	79 694,48	-	-	79 694,48	-	-	-	-	-
TCM71	792 116 000,00	-	792 116 000,00	781 986 991,14	-	-	781 986 991,14	-	-	-	-	-
938	792 116 000,00	-	792 116 000,00	781 986 991,14	-	-	781 986 991,14	-	-	-	-	-
80	556 000,00	580 140,00	1 136 140,00	157 827,74	-	-	157 827,74	-	-	-	-	-
810	777 560 000,00	-580 140,00	776 979 860,00	776 151 813,19	-	-	776 151 813,19	-	-	-	-	-
818	14 000 000,00	-	14 000 000,00	5 677 350,21	-	-	5 677 350,21	-	-	-	-	-
TM - Transports et mobilités	-	-	-	7 636 160,36	1 130 011,14	-266 698,43	7 605 763,16	869 643,94	-36 728,43	247 422,00	615 890,71	585 493,51
938 - Transports	-	-	-	7 636 160,36	1 130 011,14	-266 698,43	7 605 763,16	869 643,94	-36 728,43	247 422,00	615 890,71	585 493,51
820 - Services communs	-	-	-	698 288,30	664 547,39	-266 698,43	669 531,10	405 820,19	-36 728,43	230 172,00	167 676,96	138 919,76
828 - Autres transports	-	-	-	6 843 432,06	382 748,75	-	6 843 432,06	382 748,75	-	-	382 748,75	382 748,75
838 - Autres transports	-	-	-	94 440,00	82 715,00	-	92 800,00	81 075,00	-	17 250,00	65 465,00	63 825,00
TMSPM71	150 000,00	-	150 000,00	14 310,00	-	-	14 310,00	-	-	-	-	-
938	150 000,00	-	150 000,00	14 310,00	-	-	14 310,00	-	-	-	-	-
885	150 000,00	-	150 000,00	14 310,00	-	-	14 310,00	-	-	-	-	-
TNUM - Transformation numérique	-	-	-	4 745 947,36	931 322,08	-10 753,08	4 745 347,36	924 353,22	-10 753,08	742 045,30	178 523,70	177 923,70
930 - Services généraux	-	-	-	4 745 947,36	931 322,08	-10 753,08	4 745 347,36	924 353,22	-10 753,08	742 045,30	178 523,70	177 923,70
020 - Administration générale de la collectivité	-	-	-	4 745 947,36	931 322,08	-10 753,08	4 745 347,36	924 353,22	-10 753,08	742 045,30	178 523,70	177 923,70
TOM71	15 382 000,00	-	15 382 000,00	13 495 477,51	-	-	13 495 477,51	-	-	-	-	-
939	15 382 000,00	-	15 382 000,00	13 495 477,51	-	-	13 495 477,51	-	-	-	-	-
95	15 382 000,00	-	15 382 000,00	13 495 477,51	-	-	13 495 477,51	-	-	-	-	-
UE - Fonds européens	-	-	-	18 393 360,68	8 447 029,06	-	14 883 857,15	6 209 843,17	-1 273 138,20	4 747 192,89	3 699 836,17	190 332,64
930 - Services généraux	-	-	-	904 499,13	640 313,79	-	353 182,01	94 357,31	-6 181,20	83 609,10	556 704,69	5 387,57
020 - Administration générale de la collectivité	-	-	-	844 813,82	635 746,79	-	293 496,70	89 790,31	-6 181,20	83 609,10	552 137,69	820,57
043 - Actions européennes	-	-	-	59 685,31	4 567,00	-	59 685,31	4 567,00	-	-	4 567,00	4 567,00
930-5 - Gestion des fonds européens	-	-	-	17 488 861,55	7 806 715,27	-	14 530 675,14	6 115 485,86	-1 266 957,00	4 663 583,79	3 143 131,48	184 945,07
051 - FSE	-	-	-	16 208 178,52	7 666 028,51	-	13 390 678,87	6 115 485,86	-1 266 957,00	4 663 583,79	3 002 444,72	184 945,07
052 - FEDER	-	-	-	1 280 683,03	140 686,76	-	1 139 996,27	-	-	-	140 686,76	-

SECTEURS LOLF	SITUATION BUDGETAIRE			SITUATION DES AFFECTATIONS			SITUATION DES ENGAGEMENTS			SITUATION DES CREDITS DE PAIEMENTS		
	AE ouvertes au BP 2022	Mouvements	Total AE ouvertes	Total AE affectées	AE affectées non couvertes par des CP au 01/01/2024	AE caduques, clôturées en 2024	Total AE engagées	AE affectées et engagées non couvertes par des CP au 01/01/2024	AE caduques, clôturées en 2024	CP mandatés en 2024	AE affectées non couvertes par des CP au 31/12/2024	AE affectées et engagées non couvertes par des CP au 31/12/2024
UEM71	37 248 000,00	8 700 000,00	45 948 000,00	4 632 144,83	-	-	4 632 144,83	-	-	-	-	-
930	3 068 000,00	-	3 068 000,00	356 891,18	-	-	356 891,18	-	-	-	-	-
0202	2 450 000,00	-	2 450 000,00	20 079,18	-	-	20 079,18	-	-	-	-	-
042	618 000,00	-	618 000,00	336 812,00	-	-	336 812,00	-	-	-	-	-
936	34 180 000,00	8 700 000,00	42 880 000,00	4 275 253,65	-	-	4 275 253,65	-	-	-	-	-
61	20 471 000,00	8 250 000,00	28 721 000,00	3 937 920,80	-	-	3 937 920,80	-	-	-	-	-
62	3 709 000,00	450 000,00	4 159 000,00	337 332,85	-	-	337 332,85	-	-	-	-	-
63	-	-	-	-	-	-	-	-	-	-	-	-
630	10 000 000,00	-	10 000 000,00	-	-	-	-	-	-	-	-	-
Total général	2 157 300 000,00	235 160 802,00	2 392 460 802,00	2 249 122 170,39	250 018 156,79	-69 243 498,46	2 234 851 265,59	232 949 999,33	-73 640 885,65	69 736 560,02	111 038 098,31	96 767 193,51
				94,01 %						3,10 %	-55,59 %	-58,46 %

Situation des restes à mandater sur les autorisations d'engagement de l'exercice 2023	
---	--

[illegible]

SECTEURS LOLF	SITUATION BUDGETAIRE			SITUATION DES AFFECTATIONS			SITUATION DES ENGAGEMENTS			SITUATION DES CREDITS DE PAIEMENTS		
	AE ouvertes au BP 2023	Mouvements	Total AE ouvertes	Total AE affectées	AE affectées non couvertes par des CP au 01/01/2024	AE caduques, clôturées en 2024	Total AE engagées	AE affectées et engagées non couvertes par des CP au 01/01/2024	AE caduques, clôturées en 2024	CP mandatés en 2024	AE affectées non couvertes par des CP au 31/12/2024	AE affectées et engagées non couvertes par des CP au 31/12/2024
CIM71	-	-	-	-	-	-	-	-	-	-	-	-
930	-	-	-	-	-	-	-	-	-	-	-	-
0202	-	-	-	-	-	-	-	-	-	-	-	-
021	-	-	-	-	-	-	-	-	-	-	-	-
934	-	-	-	-	-	-	-	-	-	-	-	-
40	-	-	-	-	-	-	-	-	-	-	-	-
935	-	-	-	-	-	-	-	-	-	-	-	-
51	-	-	-	-	-	-	-	-	-	-	-	-
COM - Communication	10 325 000,00	940 000,00	11 265 000,00	10 952 851,68	1 820 196,98	-53 879,56	10 952 851,68	1 820 196,98	-53 879,56	1 667 570,37	98 747,05	98 747,05
930 - Services généraux	10 325 000,00	940 000,00	11 265 000,00	10 952 851,68	1 820 196,98	-53 879,56	10 952 851,68	1 820 196,98	-53 879,56	1 667 570,37	98 747,05	98 747,05
022 - Information, communication, publicité	10 325 000,00	940 000,00	11 265 000,00	10 952 851,68	1 820 196,98	-53 879,56	10 952 851,68	1 820 196,98	-53 879,56	1 667 570,37	98 747,05	98 747,05
COMM71	-	-	-	-	-	-	-	-	-	-	-	-
930	-	-	-	-	-	-	-	-	-	-	-	-
0202	-	-	-	-	-	-	-	-	-	-	-	-
CU - Culture	51 900 000,00	-	51 900 000,00	51 336 856,86	33 369 343,65	-531 423,41	50 607 900,62	30 110 910,90	-775 829,64	23 232 572,60	9 605 347,64	8 876 391,40
933 - Culture, vie sociale, jeunesse, sports et loisirs	51 900 000,00	-	51 900 000,00	51 336 856,86	33 369 343,65	-531 423,41	50 607 900,62	30 110 910,90	-775 829,64	23 232 572,60	9 605 347,64	8 876 391,40
311 - Activités artistiques, actions et manifestations culturelles	50 364 000,00	-1 036 971,00	49 327 029,00	48 809 458,47	32 089 847,04	-485 949,03	48 447 733,86	29 508 965,08	-527 296,14	22 506 907,97	9 096 990,04	8 735 265,43
312 - Patrimoine	1 536 000,00	1 036 971,00	2 572 971,00	2 527 398,39	1 279 496,61	-45 474,38	2 160 166,76	601 945,82	-248 533,50	725 664,63	508 357,60	141 125,97
CUM71	-	-	-	-	-	-	-	-	-	-	-	-
933	-	-	-	-	-	-	-	-	-	-	-	-
312	-	-	-	-	-	-	-	-	-	-	-	-
313	-	-	-	-	-	-	-	-	-	-	-	-
DEEE - Développement économique , innovation et TIC	42 898 000,00	3 654 000,00	46 552 000,00	45 897 966,35	17 065 212,23	-550 367,22	45 502 630,44	15 732 123,92	-33 837,19	9 138 661,21	7 376 183,80	6 980 847,89
935 - Aménagement des territoires et habitat	800 000,00	-	800 000,00	794 200,00	345 268,70	-5 000,00	768 966,32	302 800,00	-5 379,78	287 035,02	53 233,68	28 000,00
57 - Technologies de l'information et de la communication	800 000,00	-	800 000,00	794 200,00	345 268,70	-5 000,00	768 966,32	302 800,00	-5 379,78	287 035,02	53 233,68	28 000,00
936 - Action économique	42 098 000,00	3 654 000,00	45 752 000,00	45 103 766,35	16 719 943,53	-545 367,22	44 733 664,12	15 429 323,92	-28 457,41	8 851 626,19	7 322 950,12	6 952 847,89
61 - Interventions économiques transversales	3 500 000,00	3 879 115,40	7 379 115,40	6 862 205,58	6 258 424,60	-516 909,82	6 715 027,37	5 342 302,10	-0,01	2 097 961,77	3 643 553,01	3 496 374,80
62 - Structure d'animation et de développement économique	11 645 000,00	134 375,00	11 779 375,00	11 779 375,00	274 007,00	-	11 779 375,00	274 007,00	-	274 007,00	-	-
632 - Industrie, commerce et artisanat	3 600 000,00	-239 319,25	3 360 680,75	3 360 680,75	3 143 935,55	-	3 338 771,87	3 105 660,76	-	816 685,41	2 327 250,14	2 305 341,26
633 - Développement touristique	14 673 000,00	-235 883,15	14 437 116,85	14 388 820,24	1 499 105,18	-7 110,18	14 380 324,83	1 490 609,77	-7 110,18	1 270 600,07	221 394,93	212 899,52
65 - Insertion économique et économie sociale et solidaire	4 250 000,00	-1 000 000,00	3 250 000,00	3 185 536,78	3 024 000,00	-2 783,22	3 104 896,78	2 814 000,00	-2 783,22	2 382 822,45	638 394,33	557 754,33
67 - Recherche et innovation	4 430 000,00	1 115 712,00	5 545 712,00	5 527 148,00	2 520 471,20	-18 564,00	5 415 268,27	2 402 744,29	-18 564,00	2 009 549,49	492 357,71	380 477,98
68 - Autres actions	-	-	-	-	-	-	-	-	-	-	-	-
DEEEM71	-	-	-	-	-	-	-	-	-	-	-	-
935	-	-	-	-	-	-	-	-	-	-	-	-
56	-	-	-	-	-	-	-	-	-	-	-	-
939	-	-	-	-	-	-	-	-	-	-	-	-
91	-	-	-	-	-	-	-	-	-	-	-	-
92	-	-	-	-	-	-	-	-	-	-	-	-
94	-	-	-	-	-	-	-	-	-	-	-	-

SECTEURS LOLF	SITUATION BUDGETAIRE			SITUATION DES AFFECTATIONS			SITUATION DES ENGAGEMENTS			SITUATION DES CREDITS DE PAIEMENTS		
	AE ouvertes au BP 2023	Mouvements	Total AE ouvertes	Total AE affectées	AE affectées non couvertes par des CP au 01/01/2024	AE caduques, clôturées en 2024	Total AE engagées	AE affectées et engagées non couvertes par des CP au 01/01/2024	AE caduques, clôturées en 2024	CP mandatés en 2024	AE affectées non couvertes par des CP au 31/12/2024	AE affectées et engagées non couvertes par des CP au 31/12/2024
ESE - Enseignement secondaire	406 877 000,00	18 800 000,00	425 677 000,00	424 984 833,90	155 156 013,38	-424 279,91	421 814 055,46	131 772 344,93	13 044 509,91	50 236 664,26	104 495 069,21	101 324 290,77
932 - Enseignement, formation professionnelle et apprentissage	406 877 000,00	18 800 000,00	425 677 000,00	424 984 833,90	155 156 013,38	-424 279,91	421 814 055,46	131 772 344,93	13 044 509,91	50 236 664,26	104 495 069,21	101 324 290,77
222 - Lycées publics	259 150 000,00	17 205 024,45	276 355 024,45	276 299 864,43	116 924 352,28	-31 784,00	274 121 943,56	108 763 348,83	1 399 732,30	28 411 146,34	88 481 421,94	86 303 501,07
223 - Lycées privés	69 000 000,00	-176 978,90	68 823 021,10	68 770 192,00	-	-	68 770 192,00	-	-	-	-	-
24 - Cités scolaires	38 119 000,00	2 974 355,00	41 093 355,00	40 985 649,00	26 444 167,38	-	40 889 549,00	13 472 270,77	12 775 796,61	12 940 664,95	13 503 502,43	13 407 402,43
281 - Hébergement et restauration scolaires	18 728 000,00	-818 235,55	17 909 764,45	17 909 764,45	1 810 435,84	-	17 400 189,40	986 020,43	-2 891,81	975 277,69	835 158,15	325 583,10
288 - Autres services annexes de l'enseignement	21 880 000,00	-384 165,00	21 495 835,00	21 019 364,02	9 977 057,88	-392 495,91	20 632 181,50	8 550 704,90	-1 128 127,19	7 909 575,28	1 674 986,69	1 287 804,17
ESEM71	-	-	-	-	-	-	-	-	-	-	-	-
932	-	-	-	-	-	-	-	-	-	-	-	-
222	-	-	-	-	-	-	-	-	-	-	-	-
223	-	-	-	-	-	-	-	-	-	-	-	-
224	-	-	-	-	-	-	-	-	-	-	-	-
28	-	-	-	-	-	-	-	-	-	-	-	-
ESU - Enseignement supérieur	13 200 000,00	113 631,00	13 313 631,00	12 774 641,40	10 456 428,32	-535 839,02	12 763 274,64	10 456 428,32	-547 205,78	4 182 910,47	5 737 678,83	5 726 312,07
932 - Enseignement, formation professionnelle et apprentissage	13 200 000,00	113 631,00	13 313 631,00	12 774 641,40	10 456 428,32	-535 839,02	12 763 274,64	10 456 428,32	-547 205,78	4 182 910,47	5 737 678,83	5 726 312,07
23 - Enseignement supérieur	13 200 000,00	113 631,00	13 313 631,00	12 774 641,40	10 456 428,32	-535 839,02	12 763 274,64	10 456 428,32	-547 205,78	4 182 910,47	5 737 678,83	5 726 312,07
253 - Formation certifiante des personnes en recherche d'emploi	-	-	-	-	-	-	-	-	-	-	-	-
ESUM71	-	-	-	-	-	-	-	-	-	-	-	-
931	-	-	-	-	-	-	-	-	-	-	-	-
113	-	-	-	-	-	-	-	-	-	-	-	-
932	-	-	-	-	-	-	-	-	-	-	-	-
23	-	-	-	-	-	-	-	-	-	-	-	-
FPA - Formation professionnelle, apprentissage et emploi	476 558 000,00	191 370 250,00	667 928 250,00	659 603 053,37	381 567 878,30	-8 177 867,27	657 556 233,62	376 239 401,76	-8 766 648,90	241 741 829,31	131 648 181,72	129 601 361,97
932 - Enseignement, formation professionnelle et apprentissage	476 558 000,00	191 370 250,00	667 928 250,00	659 603 053,37	381 567 878,30	-8 177 867,27	657 556 233,62	376 239 401,76	-8 766 648,90	241 741 829,31	131 648 181,72	129 601 361,97
201 - Services communs	5 500 000,00	-652 000,00	4 848 000,00	4 842 061,96	2 911 392,02	-	4 776 899,61	616 464,32	-43 332,43	2 815 389,92	96 002,10	30 839,75
251 - Insertion sociale et professionnelle des personnes en recherche d'emploi	93 060 000,00	-13 987 645,00	79 072 355,00	78 685 661,50	67 193 506,30	-386 693,00	78 685 661,50	67 193 506,30	-386 693,00	43 617 273,72	23 189 539,58	23 189 539,58
252 - Formation professionnalisante des personnes en recherche d'emploi	23 200 000,00	-9 066 149,00	14 133 851,00	13 449 005,71	12 427 477,25	-647 188,20	13 449 005,71	12 427 477,25	-647 188,20	3 807 471,94	7 972 817,11	7 972 817,11
253 - Formation certifiante des personnes en recherche d'emploi	168 748 000,00	140 174 000,00	308 922 000,00	308 699 544,45	229 646 393,30	-209 054,44	308 699 544,45	229 646 393,30	-209 054,44	141 167 557,69	88 269 781,17	88 269 781,17
254 - Formation des actifs occupés	-	-	-	-	-	-	-	-	-	-	-	-
255 - Rémunération des stagiaires	137 940 000,00	78 000 000,00	215 940 000,00	209 542 825,00	53 802 433,84	-6 397 175,00	209 542 825,00	53 802 433,84	-6 397 175,00	40 405 258,84	7 000 000,00	7 000 000,00
256 - Autres	20 540 000,00	-3 419 750,00	17 120 250,00	4 804 947,32	12 224 970,06	-12 224 970,06	4 804 947,32	9 423 735,42	-9 423 735,42	-	-	-
258 - Autres	-	-	-	11 687 213,43	-	11 687 213,43	9 705 556,03	4 452,00	8 400 782,53	6 585 183,53	5 102 029,90	3 120 372,50
26 - Apprentissage	27 570 000,00	321 794,00	27 891 794,00	27 891 794,00	3 361 705,53	-	27 891 794,00	3 124 939,33	-60 252,94	3 343 693,67	18 011,86	18 011,86
936 - Action économique	-	-	-	-	-	-	-	-	-	-	-	-
61 - Interventions économiques transversales	-	-	-	-	-	-	-	-	-	-	-	-

[illegible]

SECTEURS LOLF	SITUATION BUDGETAIRE			SITUATION DES AFFECTATIONS			SITUATION DES ENGAGEMENTS			SITUATION DES CREDITS DE PAIEMENTS		
	AE ouvertes au BP 2023	Mouvements	Total AE ouvertes	Total AE affectées	AE affectées non couvertes par des CP au 01/01/2024	AE caduques, clôturées en 2024	Total AE engagées	AE affectées et engagées non couvertes par des CP au 01/01/2024	AE caduques, clôturées en 2024	CP mandatés en 2024	AE affectées non couvertes par des CP au 31/12/2024	AE affectées et engagées non couvertes par des CP au 31/12/2024
UE - Fonds européens	26 000 000,00	47 978,00	26 047 978,00	11 557 822,86	5 867 007,35	-13 613,37	11 212 435,11	5 501 600,35	-74 917,17	1 016 787,94	4 836 606,04	4 491 218,29
930 - Services généraux	2 986 000,00	47 978,00	3 033 978,00	1 476 086,93	655 228,87	-13 613,37	1 243 462,07	402 584,76	-74 917,17	352 532,36	289 083,14	56 458,28
020 - Administration générale de la collectivité	2 403 000,00	-	2 403 000,00	889 954,00	391 460,57	-	657 329,14	138 816,46	-61 303,80	128 199,46	263 261,11	30 636,25
043 - Actions européennes	583 000,00	47 978,00	630 978,00	586 132,93	263 768,30	-13 613,37	586 132,93	263 768,30	-13 613,37	224 332,90	25 822,03	25 822,03
930-5 - Gestion des fonds européens	23 014 000,00	-	23 014 000,00	10 081 735,93	5 211 778,48	-	9 968 973,04	5 099 015,59	-	664 255,58	4 547 522,90	4 434 760,01
051 - FSE	7 442 000,00	-	7 442 000,00	6 475 964,33	3 731 668,64	-	6 443 311,28	3 699 015,59	-	170 623,78	3 561 044,86	3 528 391,81
052 - FEDER	5 572 000,00	-	5 572 000,00	3 605 771,60	1 480 109,84	-	3 525 661,76	1 400 000,00	-	493 631,80	986 478,04	906 368,20
0580 - FEADER	10 000 000,00	-	10 000 000,00	-	-	-	-	-	-	-	-	-
UEM71	-	-	-	-	-	-	-	-	-	-	-	-
930	-	-	-	-	-	-	-	-	-	-	-	-
0202	-	-	-	-	-	-	-	-	-	-	-	-
042	-	-	-	-	-	-	-	-	-	-	-	-
936	-	-	-	-	-	-	-	-	-	-	-	-
61	-	-	-	-	-	-	-	-	-	-	-	-
62	-	-	-	-	-	-	-	-	-	-	-	-
63	-	-	-	-	-	-	-	-	-	-	-	-
630	-	-	-	-	-	-	-	-	-	-	-	-
Total général	2 329 882 000,00	277 676 410,00	2 607 558 410,00	2 570 836 865,39	741 984 315,76	-13 359 021,19	2 559 785 671,46	685 550 384,65	-420 933,37	425 389 139,63	303 236 154,94	292 184 961,01
				98,59 %						16,55 %	-59,13 %	-57,38 %

Situation des restes à mandater sur les autorisations d'engagement de l'exercice 2024

SECTEURS LOLF	SITUATION BUDGETAIRE			SITUATION DES AFFECTATIONS			SITUATION DES ENGAGEMENTS			SITUATION DES CREDITS DE PAIEMENTS		
	AE ouvertes au BP 2024	Mouvements	Total AE ouvertes	Total AE affectées	AE affectées non couvertes par des CP au 01/01/2024	AE caduques, clôturées en 2024	Total AE engagées	AE affectées et engagées non couvertes par des CP au 01/01/2024	AE caduques, clôturées en 2024	CP mandatés en 2024	AE affectées non couvertes par des CP au 31/12/2024	AE affectées et engagées non couvertes par des CP au 31/12/2024
AGRI - Agriculture	8 418 000,00	400 000,00	8 818 000,00	8 417 999,18	-	-758,67	7 596 207,14	-	-758,67	1 119 214,71	7 298 025,80	6 476 233,76
936 - Action économique	8 418 000,00	400 000,00	8 818 000,00	8 417 999,18	-	-758,67	7 596 207,14	-	-758,67	1 119 214,71	7 298 025,80	6 476 233,76
6312 - Autres	8 418 000,00	400 000,00	8 818 000,00	8 417 999,18	-	-758,67	7 596 207,14	-	-758,67	1 119 214,71	7 298 025,80	6 476 233,76
6318 - Autres	-	-	-	-	-	-	-	-	-	-	-	-
AIE - Actions internationales	1 340 000,00	1 156 800,00	2 496 800,00	2 496 471,21	-	-	2 408 273,27	-	-3 725,13	755 557,50	1 740 913,71	1 648 990,64
930 - Services généraux	1 340 000,00	1 156 800,00	2 496 800,00	2 496 471,21	-	-	2 408 273,27	-	-3 725,13	755 557,50	1 740 913,71	1 648 990,64
043 - Actions européennes	-	-	-	-	-	-	-	-	-	-	-	-
044 - Aide publique au développement	-	-	-	-	-	-	-	-	-	-	-	-
048 - Autres actions	1 340 000,00	1 156 800,00	2 496 800,00	2 496 471,21	-	-	2 408 273,27	-	-3 725,13	755 557,50	1 740 913,71	1 648 990,64
AM - Aménagement	17 870 000,00	-	17 870 000,00	17 840 989,00	-	-	17 103 829,00	-	-	16 087 442,00	1 753 547,00	1 016 387,00
930 - Services généraux	100 000,00	-	100 000,00	71 387,00	-	-	71 387,00	-	-	-	71 387,00	71 387,00
042 - Actions interrégionales	100 000,00	-	100 000,00	71 387,00	-	-	71 387,00	-	-	-	71 387,00	71 387,00
935 - Aménagement des territoires et habitat	17 770 000,00	-	17 770 000,00	17 769 602,00	-	-	17 032 442,00	-	-	16 087 442,00	1 682 160,00	945 000,00
510 - Services communs	2 120 000,00	-	2 120 000,00	2 120 000,00	-	-	1 382 840,00	-	-	437 840,00	1 682 160,00	945 000,00
515 - Opérations d'aménagement	15 650 000,00	-	15 650 000,00	15 649 602,00	-	-	15 649 602,00	-	-	15 649 602,00	-	-
937 - Environnement	-	-	-	-	-	-	-	-	-	-	-	-
76 - Préservation du patrimoine naturel et gestion des risques technologiques	-	-	-	-	-	-	-	-	-	-	-	-
CI - Jeunesse et citoyenneté	34 035 000,00	-	34 035 000,00	27 425 696,00	-	-12 282,43	27 193 717,35	-	-12 282,43	13 682 211,18	13 731 202,39	13 499 223,74
930 - Services généraux	-	-	-	-	-	-	-	-	-	-	-	-
031 - Assemblée délibérante	-	-	-	-	-	-	-	-	-	-	-	-
933 - Culture, vie sociale, jeunesse, sports et loisirs	34 035 000,00	-	34 035 000,00	27 425 696,00	-	-12 282,43	27 193 717,35	-	-12 282,43	13 682 211,18	13 731 202,39	13 499 223,74
341 - Egalité entre les femmes et les hommes	900 000,00	150 000,00	1 050 000,00	1 050 000,00	-	-	1 050 000,00	-	-	1 050 000,00	-	-
348 - Autres	33 135 000,00	-150 000,00	32 985 000,00	26 375 696,00	-	-12 282,43	26 143 717,35	-	-12 282,43	12 632 211,18	13 731 202,39	13 499 223,74
934 - Santé et action sociale (hors APA, RSA et régularisations RMI)	-	-	-	-	-	-	-	-	-	-	-	-
420 - Services communs	-	-	-	-	-	-	-	-	-	-	-	-
935 - Aménagement des territoires et habitat	-	-	-	-	-	-	-	-	-	-	-	-
52 - Politique de la ville	-	-	-	-	-	-	-	-	-	-	-	-
COM - Communication	10 325 000,00	1 000 000,00	11 325 000,00	11 325 000,00	-	-303 685,54	11 021 314,46	-	-	9 338 591,36	1 682 723,10	1 682 723,10
930 - Services généraux	10 325 000,00	1 000 000,00	11 325 000,00	11 325 000,00	-	-303 685,54	11 021 314,46	-	-	9 338 591,36	1 682 723,10	1 682 723,10
020 - Administration générale de la collectivité	-	-	-	-	-	-	-	-	-	-	-	-
022 - Information, communication, publicité	10 325 000,00	1 000 000,00	11 325 000,00	11 325 000,00	-	-303 685,54	11 021 314,46	-	-	9 338 591,36	1 682 723,10	1 682 723,10
CU - Culture	48 850 000,00	-	48 850 000,00	46 902 140,80	-	-1 879,45	44 153 297,89	-	-1 879,45	16 838 101,18	30 062 160,17	27 313 317,26
933 - Culture, vie sociale, jeunesse, sports et loisirs	48 850 000,00	-	48 850 000,00	46 902 140,80	-	-1 879,45	44 153 297,89	-	-1 879,45	16 838 101,18	30 062 160,17	27 313 317,26
311 - Activités artistiques, actions et manifestations culturelles	47 514 000,00	-5 425,00	47 508 575,00	45 560 715,80	-	-1 714,52	42 997 701,50	-	-1 714,52	15 948 809,62	29 610 191,66	27 047 177,36
312 - Patrimoine	1 336 000,00	5 425,00	1 341 425,00	1 341 425,00	-	-164,93	1 155 596,39	-	-164,93	889 291,56	451 968,51	266 139,90

SECTEURS LOLF	SITUATION BUDGETAIRE			SITUATION DES AFFECTATIONS			SITUATION DES ENGAGEMENTS			SITUATION DES CREDITS DE PAIEMENTS		
	AE ouvertes au BP 2024	Mouvements	Total AE ouvertes	Total AE affectées	AE affectées non couvertes par des CP au 01/01/2024	AE caduques, clôturées en 2024	Total AE engagées	AE affectées et engagées non couvertes par des CP au 01/01/2024	AE caduques, clôturées en 2024	CP mandatés en 2024	AE affectées non couvertes par des CP au 31/12/2024	AE affectées et engagées non couvertes par des CP au 31/12/2024
DEEE - Développement économique , innovation et TIC	41 528 000,00	747 000,00	42 275 000,00	42 259 885,00	-	-4 210,00	41 231 205,47	-	-4 210,00	29 043 642,85	13 212 032,15	12 183 352,62
935 - Aménagement des territoires et habitat	-	-	-	-	-	-	-	-	-	-	-	-
57 - Technologies de l'information et de la communication	-	-	-	-	-	-	-	-	-	-	-	-
936 - Action économique	41 528 000,00	747 000,00	42 275 000,00	42 259 885,00	-	-4 210,00	41 231 205,47	-	-4 210,00	29 043 642,85	13 212 032,15	12 183 352,62
61 - Interventions économiques transversales	4 394 000,00	838 000,00	5 232 000,00	5 232 000,00	-	-	4 702 779,62	-	-	1 003 423,62	4 228 576,38	3 699 356,00
62 - Structure d'animation et de développement économique	20 107 000,00	53 595,00	20 160 595,00	20 152 015,00	-	-	20 152 015,00	-	-	19 695 562,00	456 453,00	456 453,00
632 - Industrie, commerce et artisanat	3 847 000,00	56 094,00	3 903 094,00	3 903 094,00	-	-4 200,00	3 614 721,02	-	-4 200,00	475 210,00	3 423 684,00	3 135 311,02
633 - Développement touristique	4 350 000,00	80 000,00	4 430 000,00	4 430 000,00	-	-	4 430 000,00	-	-	4 124 000,00	306 000,00	306 000,00
65 - Insertion économique et économie sociale et solidaire	4 250 000,00	-988 495,00	3 261 505,00	3 256 470,00	-	-	3 046 470,00	-	-	190 565,00	3 065 905,00	2 855 905,00
67 - Recherche et innovation	4 580 000,00	707 806,00	5 287 806,00	5 286 306,00	-	-10,00	5 285 219,83	-	-10,00	3 554 882,23	1 731 413,77	1 730 327,60
68 - Autres actions	-	-	-	-	-	-	-	-	-	-	-	-
DSS - Développement social et santé	8 165 000,00	-	8 165 000,00	8 164 281,00	-	-15 743,86	7 974 797,31	-	-743,86	4 524 081,30	3 624 455,84	3 449 972,15
934 - Santé et action sociale (hors APA, RSA et régularisations RMI)	8 165 000,00	-	8 165 000,00	8 164 281,00	-	-15 743,86	7 974 797,31	-	-743,86	4 524 081,30	3 624 455,84	3 449 972,15
410 - Services communs	670 000,00	-	670 000,00	670 000,00	-	-15 000,00	655 000,00	-	-	655 000,00	-	-
412 - Prévention et éducation pour la santé	3 945 000,00	-250 986,00	3 694 014,00	3 694 014,00	-	-	3 568 814,00	-	-	2 862 200,00	831 814,00	706 614,00
418 - Autres actions	200 000,00	91 000,00	291 000,00	291 000,00	-	-	291 000,00	-	-	291 000,00	-	-
420 - Services communs	-	-	-	-	-	-	-	-	-	-	-	-
4228 - Autres actions en faveur de la petite enfance	150 000,00	-149 281,00	719,00	-	-	-	-	-	-	-	-	-
4238 - Autres actions en faveur des personnes âgées	-	-	-	-	-	-	-	-	-	-	-	-
424 - Personnes en difficulté	3 200 000,00	309 267,00	3 509 267,00	3 509 267,00	-	-743,86	3 459 983,31	-	-743,86	715 881,30	2 792 641,84	2 743 358,15
428 - Autres interventions sociales	-	-	-	-	-	-	-	-	-	-	-	-
EAE - Environnement et énergie	18 870 000,00	1 168 354,00	20 038 354,00	20 038 352,28	-	-	19 095 202,82	-	-	14 821 932,55	5 216 419,73	4 273 270,27
936 - Action économique	500 000,00	-	500 000,00	500 000,00	-	-	488 380,00	-	-	69 376,74	430 623,26	419 003,26
6312 - Autres	500 000,00	-	500 000,00	500 000,00	-	-	488 380,00	-	-	69 376,74	430 623,26	419 003,26
937 - Environnement	18 370 000,00	1 168 354,00	19 538 354,00	19 538 352,28	-	-	18 606 822,82	-	-	14 752 555,81	4 785 796,47	3 854 267,01
71 - Actions transversales	5 192 000,00	802 430,60	5 994 430,60	5 994 430,60	-	-	5 102 901,14	-	-	4 959 327,90	1 035 102,70	143 573,24
7211 - Actions de prévention et de sensibilisation	-	-	-	-	-	-	-	-	-	-	-	-
7212 - Collecte des déchets	-	-	-	-	-	-	-	-	-	-	-	-
7213 - Tri, valorisation et traitement des déchets	658 000,00	-189 435,00	468 565,00	468 565,00	-	-	428 565,00	-	-	-	468 565,00	428 565,00
7222 - Action en matière de propreté urbaine et de nettoyage	-	-	-	-	-	-	-	-	-	-	-	-
731 - Politique de l'eau	200 000,00	20 788,00	220 788,00	220 788,00	-	-	220 788,00	-	-	86 415,17	134 372,83	134 372,83
74 - Politique de l'air	1 610 000,00	-	1 610 000,00	1 610 000,00	-	-	1 610 000,00	-	-	1 610 000,00	-	-
758 - Autres actions	850 000,00	-136 840,60	713 159,40	713 158,00	-	-	713 158,00	-	-	-	713 158,00	713 158,00
76 - Préservation du patrimoine naturel et gestion des risques technologiques	9 860 000,00	671 411,00	10 531 411,00	10 531 410,68	-	-	10 531 410,68	-	-	8 096 812,74	2 434 597,94	2 434 597,94
78 - Autres actions	-	-	-	-	-	-	-	-	-	-	-	-
ESE - Enseignement secondaire	346 569 000,00	39 261 736,00	385 830 736,00	385 816 718,25	-	-143 405,13	358 550 852,51	-	-55 859,59	326 385 868,69	59 287 444,43	32 109 124,23
932 - Enseignement, formation professionnelle et apprentissage	346 569 000,00	39 261 736,00	385 830 736,00	385 816 718,25	-	-143 405,13	358 550 852,51	-	-55 859,59	326 385 868,69	59 287 444,43	32 109 124,23
222 - Lycées publics	206 773 000,00	34 451 478,14	241 224 478,14	241 224 478,14	-	-87 545,54	227 433 322,11	-	-	206 808 901,32	34 328 031,28	20 624 420,79
223 - Lycées privés	69 000 000,00	-269 808,14	68 730 191,86	68 730 191,00	-	-	68 730 191,00	-	-	68 730 191,00	-	-
24 - Cités scolaires	32 411 000,00	-157 529,00	32 253 471,00	32 253 470,00	-	-	21 614 910,67	-	-	15 803 726,82	16 449 743,18	5 811 183,85
281 - Hébergement et restauration scolaires	18 815 000,00	2 606 272,00	21 421 272,00	21 407 256,87	-	-	19 537 817,93	-	-	19 104 863,30	2 302 393,57	432 954,63
288 - Autres services annexes de l'enseignement	19 570 000,00	2 631 323,00	22 201 323,00	22 201 322,24	-	-55 859,59	21 234 610,80	-	-55 859,59	15 938 186,25	6 207 276,40	5 240 564,96
ESU - Enseignement supérieur	12 680 000,00	-	12 680 000,00	11 837 428,15	-	-0,25	11 665 220,85	-	-0,25	3 121 890,59	8 715 537,31	8 543 330,01
932 - Enseignement, formation professionnelle et apprentissage	12 680 000,00	-	12 680 000,00	11 837 428,15	-	-0,25	11 665 220,85	-	-0,25	3 121 890,59	8 715 537,31	8 543 330,01
23 - Enseignement supérieur	12 680 000,00	-	12 680 000,00	11 837 428,15	-	-0,25	11 665 220,85	-	-0,25	3 121 890,59	8 715 537,31	8 543 330,01
253 - Formation certifiante des personnes en recherche d'emploi	-	-	-	-	-	-	-	-	-	-	-	-

SECTEURS LOLF	SITUATION BUDGETAIRE			SITUATION DES AFFECTATIONS			SITUATION DES ENGAGEMENTS			SITUATION DES CREDITS DE PAIEMENTS		
	AE ouvertes au BP 2024	Mouvements	Total AE ouvertes	Total AE affectées	AE affectées non couvertes par des CP au 01/01/2024	AE caduques, clôturées en 2024	Total AE engagées	AE affectées et engagées non couvertes par des CP au 01/01/2024	AE caduques, clôturées en 2024	CP mandatés en 2024	AE affectées non couvertes par des CP au 31/12/2024	AE affectées et engagées non couvertes par des CP au 31/12/2024
FPA - Formation professionnelle, apprentissage et emploi	448 220 000,00	8 300 000,00	456 520 000,00	455 309 860,10	-	-586 109,37	449 037 157,43	-	-5 068,43	210 053 626,32	244 670 124,41	238 978 462,68
932 - Enseignement, formation professionnelle et apprentissage	448 220 000,00	8 300 000,00	456 520 000,00	455 309 860,10	-	-586 109,37	449 037 157,43	-	-5 068,43	210 053 626,32	244 670 124,41	238 978 462,68
201 - Services communs	4 800 000,00	3 298 000,00	8 098 000,00	8 097 619,23	-	-	4 043 464,04	-	-	2 331 285,29	5 766 333,94	1 712 178,75
251 - Insertion sociale et professionnelle des personnes en recherche d'emploi	57 650 000,00	-	57 650 000,00	57 423 287,28	-	-581 040,95	56 842 246,33	-	-	6 975 467,75	49 866 778,58	49 866 778,58
252 - Formation professionnalisante des personnes en recherche d'emploi	9 500 000,00	-3 191 448,00	6 308 552,00	6 308 551,03	-	-	6 308 551,03	-	-	2 360 371,85	3 948 179,18	3 948 179,18
253 - Formation certifiante des personnes en recherche d'emploi	160 367 000,00	-15 641 400,00	144 725 600,00	144 724 853,90	-	-	144 724 853,90	-	-	19 102 613,43	125 622 240,47	125 622 240,47
254 - Formation des actifs occupés	-	-	-	-	-	-	-	-	-	-	-	-
255 - Rémunération des stagiaires	165 353 000,00	33 647 000,00	199 000 000,00	199 000 000,00	-	-	199 000 000,00	-	-	154 212 973,80	44 787 026,20	44 787 026,20
256 - Autres	-	-	-	-	-	-	-	-	-	-	-	-
258 - Autres	20 950 000,00	495 200,00	21 445 200,00	20 919 531,54	-	-5 068,42	19 311 757,76	-	-5 068,42	7 727 714,75	13 186 748,37	11 578 974,59
26 - Apprentissage	29 600 000,00	-10 307 352,00	19 292 648,00	18 836 017,12	-	-	18 806 284,37	-	-0,01	17 343 199,45	1 492 817,67	1 463 084,91
936 - Action économique	-	-	-	-	-	-	-	-	-	-	-	-
61 - Interventions économiques transversales	-	-	-	-	-	-	-	-	-	-	-	-
FSS - Formations sanitaires et sociales	289 808 000,00	-26 061 736,00	263 746 264,00	263 746 264,00	-	-346 318,07	263 579 516,90	-	-179 570,97	245 934 406,53	17 465 539,40	17 465 539,40
932 - Enseignement, formation professionnelle et apprentissage	289 808 000,00	-26 061 736,00	263 746 264,00	263 746 264,00	-	-346 318,07	263 579 516,90	-	-179 570,97	245 934 406,53	17 465 539,40	17 465 539,40
253 - Formation certifiante des personnes en recherche d'emploi	8 483 000,00	-278 205,00	8 204 795,00	8 204 795,00	-	-98 136,75	8 204 795,00	-	-98 136,75	1 987 122,55	6 119 535,70	6 119 535,70
27 - Formation sanitaire et sociale	281 325 000,00	-25 783 531,00	255 541 469,00	255 541 469,00	-	-248 181,32	255 374 721,90	-	-81 434,22	243 947 283,98	11 346 003,70	11 346 003,70
LO - Logement	50 000,00	-	50 000,00	50 000,00	-	-3 002,72	46 997,28	-	-	37 817,28	9 180,00	9 180,00
935 - Aménagement des territoires et habitat	50 000,00	-	50 000,00	50 000,00	-	-3 002,72	46 997,28	-	-	37 817,28	9 180,00	9 180,00
501 - Services communs	-	-	-	-	-	-	-	-	-	-	-	-
551 - Parc privé de la collectivité	-	-	-	-	-	-	-	-	-	-	-	-
555 - Logement social	50 000,00	-	50 000,00	50 000,00	-	-3 002,72	46 997,28	-	-	37 817,28	9 180,00	9 180,00
MAJI - Marché, achats, juridique et immobilier	45 226 000,00	3 000 000,00	48 226 000,00	48 225 694,00	-	-1 254 404,10	46 917 388,42	-	-188,52	34 729 637,24	12 241 652,66	12 187 562,66
930 - Services généraux	45 226 000,00	3 000 000,00	48 226 000,00	48 225 694,00	-	-1 254 404,10	46 917 388,42	-	-188,52	34 729 637,24	12 241 652,66	12 187 562,66
020 - Administration générale de la collectivité	45 226 000,00	3 000 000,00	48 226 000,00	48 225 694,00	-	-1 254 404,10	46 917 388,42	-	-188,52	34 729 637,24	12 241 652,66	12 187 562,66
021 - Personnel non ventilé	-	-	-	-	-	-	-	-	-	-	-	-
933 - Culture, vie sociale, jeunesse, sports et loisirs	-	-	-	-	-	-	-	-	-	-	-	-
312 - Patrimoine	-	-	-	-	-	-	-	-	-	-	-	-
PRH - Personnel et Ressources humaines	13 308 000,00	500 000,00	13 808 000,00	13 808 000,00	-	-1 121 684,25	12 517 247,09	-	-5 427,35	9 112 854,06	3 573 461,69	3 398 965,68
930 - Services généraux	10 838 000,00	-	10 838 000,00	10 838 000,00	-	-1 036 922,51	9 806 504,84	-	-5 427,35	7 004 137,02	2 796 940,47	2 796 940,47
020 - Administration générale de la collectivité	7 491 000,00	-530 000,00	6 961 000,00	6 961 000,00	-	-392 672,12	6 568 327,88	-	-	4 229 250,57	2 339 077,31	2 339 077,31
021 - Personnel non ventilé	-	-	-	-	-	-	-	-	-	-	-	-
031 - Assemblée délibérante	3 042 000,00	530 000,00	3 572 000,00	3 572 000,00	-	-507 953,64	3 064 046,36	-	-	2 617 641,23	446 405,13	446 405,13
032 - Conseil économique et social régional ou Conseil de développement	305 000,00	-	305 000,00	305 000,00	-	-136 296,75	174 130,60	-	-5 427,35	157 245,22	11 458,03	11 458,03
932 - Enseignement, formation professionnelle et apprentissage	2 435 000,00	500 000,00	2 935 000,00	2 935 000,00	-	-49 761,74	2 710 742,25	-	-	2 108 717,04	776 521,22	602 025,21
222 - Lycées publics	2 435 000,00	500 000,00	2 935 000,00	2 935 000,00	-	-49 761,74	2 710 742,25	-	-	2 108 717,04	776 521,22	602 025,21
944 - Frais de fonctionnement des groupes d'élus	35 000,00	-	35 000,00	35 000,00	-	-35 000,00	-	-	-	-	-	-
-- Opérations non ventilables	35 000,00	-	35 000,00	35 000,00	-	-35 000,00	-	-	-	-	-	-
PV - Politique de la ville	-	-	-	-	-	-	-	-	-	-	-	-
935 - Aménagement des territoires et habitat	-	-	-	-	-	-	-	-	-	-	-	-
52 - Politique de la ville	-	-	-	-	-	-	-	-	-	-	-	-
RIN - Recherche	20 950 000,00	-108 000,00	20 842 000,00	19 398 134,28	-	-	19 187 949,46	-	-	3 729 750,32	15 668 383,96	15 458 199,14
935 - Aménagement des territoires et habitat	-	-	-	-	-	-	-	-	-	-	-	-
57 - Technologies de l'information et de la communication	-	-	-	-	-	-	-	-	-	-	-	-
936 - Action économique	20 950 000,00	-108 000,00	20 842 000,00	19 398 134,28	-	-	19 187 949,46	-	-	3 729 750,32	15 668 383,96	15 458 199,14
67 - Recherche et innovation	20 950 000,00	-108 000,00	20 842 000,00	19 398 134,28	-	-	19 187 949,46	-	-	3 729 750,32	15 668 383,96	15 458 199,14

SECTEURS LOLF	SITUATION BUDGETAIRE			SITUATION DES AFFECTATIONS			SITUATION DES ENGAGEMENTS			SITUATION DES CREDITS DE PAIEMENTS		
	AE ouvertes au BP 2024	Mouvements	Total AE ouvertes	Total AE affectées	AE affectées non couvertes par des CP au 01/01/2024	AE caduques, clôturées en 2024	Total AE engagées	AE affectées et engagées non couvertes par des CP au 01/01/2024	AE caduques, clôturées en 2024	CP mandatés en 2024	AE affectées non couvertes par des CP au 31/12/2024	AE affectées et engagées non couvertes par des CP au 31/12/2024
RUR - Ruralité	4 750 000,00	303 646,00	5 053 646,00	5 053 646,00	-	-	5 052 147,25	-	-	3 811 723,53	1 241 922,47	1 240 423,72
937 - Environnement	4 750 000,00	303 646,00	5 053 646,00	5 053 646,00	-	-	5 052 147,25	-	-	3 811 723,53	1 241 922,47	1 240 423,72
76 - Préservation du patrimoine naturel et gestion des risques technologiques	4 750 000,00	303 646,00	5 053 646,00	5 053 646,00	-	-	5 052 147,25	-	-	3 811 723,53	1 241 922,47	1 240 423,72
SE - Sécurité	720 000,00	-	720 000,00	719 701,20	-	-	673 934,47	-	-	9 450,00	710 251,20	664 484,47
931 - Sécurité	720 000,00	-	720 000,00	719 701,20	-	-	673 934,47	-	-	9 450,00	710 251,20	664 484,47
18 - Autres interventions de protections des personnes et des biens	720 000,00	-	720 000,00	719 701,20	-	-	673 934,47	-	-	9 450,00	710 251,20	664 484,47
932 - Enseignement, formation professionnelle et apprentissage	-	-	-	-	-	-	-	-	-	-	-	-
222 - Lycées publics	-	-	-	-	-	-	-	-	-	-	-	-
29 - Sécurité	-	-	-	-	-	-	-	-	-	-	-	-
SL - Sports et Loisirs	20 025 000,00	2 500 000,00	22 525 000,00	22 402 437,00	-	-22 378,48	18 252 881,59	-	-22 378,48	8 285 676,60	14 094 381,92	9 944 826,51
932 - Enseignement, formation professionnelle et apprentissage	2 100 000,00	-	2 100 000,00	1 978 312,00	-	-	1 978 312,00	-	-	252 318,00	1 725 994,00	1 725 994,00
254 - Formation des actifs occupés	2 100 000,00	-	2 100 000,00	1 978 312,00	-	-	1 978 312,00	-	-	252 318,00	1 725 994,00	1 725 994,00
933 - Culture, vie sociale, jeunesse, sports et loisirs	17 925 000,00	2 500 000,00	20 425 000,00	20 424 125,00	-	-22 378,48	16 274 569,59	-	-22 378,48	8 033 358,60	12 368 387,92	8 218 832,51
326 - Manifestations sportives	16 150 000,00	-173 874,00	15 976 126,00	15 975 251,00	-	-22 378,48	12 785 379,20	-	-22 378,48	4 783 962,70	11 168 909,82	7 979 038,02
338 - Autres activités pour les jeunes	1 775 000,00	2 673 874,00	4 448 874,00	4 448 874,00	-	-	3 489 190,39	-	-	3 249 395,90	1 199 478,10	239 794,49
TM - Transports et mobilités	883 511 000,00	-	883 511 000,00	882 576 120,79	-	-	880 975 919,83	-	-	869 955 295,36	12 620 825,43	11 020 624,47
938 - Transports	883 511 000,00	-	883 511 000,00	882 576 120,79	-	-	880 975 919,83	-	-	869 955 295,36	12 620 825,43	11 020 624,47
81 - Transports scolaires	-	-	-	-	-	-	-	-	-	-	-	-
820 - Services communs	862 411 000,00	100 000,00	862 511 000,00	862 496 120,79	-	-	860 895 919,83	-	-	860 779 150,79	1 716 970,00	116 769,04
828 - Autres transports	21 000 000,00	-	21 000 000,00	20 080 000,00	-	-	20 080 000,00	-	-	9 176 144,57	10 903 855,43	10 903 855,43
838 - Autres transports	100 000,00	-100 000,00	-	-	-	-	-	-	-	-	-	-
87 - Circulations douces	-	-	-	-	-	-	-	-	-	-	-	-
TNUM - Transformation numérique	13 925 000,00	1 800 000,00	15 725 000,00	15 725 000,00	-	-1 295,46	15 527 582,10	-	-13 445,38	10 719 373,68	5 004 330,86	4 794 763,04
930 - Services généraux	13 925 000,00	1 800 000,00	15 725 000,00	15 725 000,00	-	-1 295,46	15 527 582,10	-	-13 445,38	10 719 373,68	5 004 330,86	4 794 763,04
020 - Administration générale de la collectivité	13 925 000,00	1 800 000,00	15 725 000,00	15 725 000,00	-	-1 295,46	15 527 582,10	-	-13 445,38	10 719 373,68	5 004 330,86	4 794 763,04
TO - Tourisme	-	-	-	-	-	-	-	-	-	-	-	-
936 - Action économique	-	-	-	-	-	-	-	-	-	-	-	-
633 - Développement touristique	-	-	-	-	-	-	-	-	-	-	-	-
UE - Fonds européens	104 000 000,00	-10 000 000,00	94 000 000,00	60 621 304,15	-	-	59 667 910,41	-	-	11 344 439,63	49 276 864,52	48 323 470,78
930 - Services généraux	2 492 000,00	-	2 492 000,00	1 704 000,00	-	-	750 606,26	-	-	549 037,07	1 154 962,93	201 569,19
020 - Administration générale de la collectivité	1 823 000,00	-30 000,00	1 793 000,00	1 005 000,00	-	-	194 385,76	-	-	129 304,78	875 695,22	65 080,98
043 - Actions européennes	669 000,00	30 000,00	699 000,00	699 000,00	-	-	556 220,50	-	-	419 732,29	279 267,71	136 488,21
930-5 - Gestion des fonds européens	101 508 000,00	-10 000 000,00	91 508 000,00	58 917 304,15	-	-	58 917 304,15	-	-	10 795 402,56	48 121 901,59	48 121 901,59
051 - FSE	78 905 000,00	-10 000 000,00	68 905 000,00	47 723 362,92	-	-	47 723 362,92	-	-	10 636 990,56	37 086 372,36	37 086 372,36
052 - FEDER	16 603 000,00	-	16 603 000,00	11 193 941,23	-	-	11 193 941,23	-	-	158 412,00	11 035 529,23	11 035 529,23
0580 - FEADER	6 000 000,00	-	6 000 000,00	-	-	-	-	-	-	-	-	-
Total général	2 393 143 000,00	23 967 800,00	2 417 110 800,00	2 370 161 122,39	-	-3 817 157,78	2 319 430 550,30	-	-305 538,51	1 843 442 584,46	522 901 380,15	475 682 427,33
				98,06 %						77,78 %	-	-

PROJET DE DÉLIBÉRATION DU 18 JUIN 2025

COMPTE FINANCIER UNIQUE 2024

Le conseil régional d'Île-de-France,

VU le code général des collectivités territoriales ;

VU l'article 242 de la loi n°2018-1317 du 28 décembre 2018 de finances pour 2019 modifié ;

VU l'arrêté du 13 décembre 2019 modifié fixant la liste des collectivités territoriales, des groupements et des services d'incendie et de secours admis à expérimenter le compte financier unique ;

VU la délibération n° CR 2022-047 du 6 juillet 2022 relative à l'adoption du référentiel budgétaire et comptable et expérimentation du compte financier unique (CFU) ;

VU la convention relative à l'expérimentation du compte financier unique entre la Présidente de la Région Ile-de-France, le Préfet de la Région Ile-de-France, Préfet de Paris et le Directeur régional des finances publiques d'Ile-de-France en date du 31 août 2022, par laquelle la Région Ile-de-France a souhaité expérimenter le Compte Financier Unique au titre de l'exercice budgétaire 2023 (vague 2 de l'expérimentation) ;

VU le budget de la Région d'Ile-de-France pour 2024 ;

VU le budget supplémentaire adopté par délibération n° CR 2024-030 du 29 mai 2024 ;

VU l'avis émis par le Conseil Economique, Social et Environnemental Régional ;

VU l'avis de la commission des finances et des fonds européens ;

VU le rapport n°CR 2025-020 présenté par madame la présidente du conseil régional d'Île-de-France ;

Après en avoir délibéré,

Article 1 :

Approuve le compte financier unique de la Région d'Île-de-France pour l'exercice 2024 :

**Excédent de fonctionnement reporté en 2024
(ligne 002)**

+ 105 245 295,74 euros

Constat des restes à réaliser reportés en 2024

0,00 euros

Solde d'exécution d'investissement reporté en

- 462 938 667,49 euros

2024 (ligne 001) Couverture du besoin de financement dégagé par la section d'investissement (compte 1068)	+ 462 938 667,49 euros
Recettes de l'exercice 2024 (hors 1068)	9 301 799 806,28 euros
Section d'investissement (hors 1068)	3 317 369 147,95 euros
Section de fonctionnement	5 984 430 658,33 euros
Dépenses de l'exercice 2024	9 329 555 272,25 euros
Section d'investissement	3 675 888 346,92 euros
Section de fonctionnement	5 653 666 925,33 euros
Variation de l'excédent par rapport à 2023 (avant reports et 1068)	- 27 755 465,97 euros
Résultat de clôture de l'exercice 2024 (yc reports et 1068)	+ 77 489 829,77 euros
Section d'investissement	- 358 519 198,97 euros
Section de fonctionnement	+436 009 028,74 euros
Excédent cumulé à la clôture de l'exercice 2024	+ 77 489 829,77 euros

La présidente du conseil régional
d'Île-de-France

VALÉRIE PÉCRESE

ANNEXE À LA DÉLIBÉRATION

Maquette M57

REPUBLIQUE FRANÇAISE

REGION : REGION ILE DE FRANCE (1)

(2) RELATIF AU BUDGET PRINCIPAL DE

Numéro SIRET : 23750007900312

POSTE COMPTABLE : DIRECTION REGIONALE DES FINANCES PUBLIQUES DE LA REGION ILE DE FRANCE

M. 57

Compte financier unique

Voté par fonction

BUDGET : REGION BUDGET PRINCIPAL (3)

ANNEE 2024

(1) Indiquer soit le nom de la collectivité, soit le libellé de l'établissement, soit le nom du syndicat mixte relevant de l'article L. 5721-2 du CGCT.

(2) Libellée du budget principal s'il s'agit d'un budget annexe

(3) Indiquer le budget concerné : budget principal ou libellé du budget annexe.

Sommaire

I - Informations générales et synthétiques

A - Informations statistiques, fiscales et financières	4
B1 - Présentation générale du compte financier - Vue d'ensemble	5
B2 - Résultats d'exécution du budget principal et du budget des services non personnalisés	6
B3.1 - Liste des organismes de regroupement	7
B3.2 - Liste des établissements publics créés	9
B3.3 - Liste des services individualisés dans un budget annexe	10
C1 - Détail des restes à réaliser - Dépenses	11
C2 - Détail des restes à réaliser - Recettes	13
D - Bilan synthétique	15
E - Compte de résultat synthétique	16
F - Taux des contributions et produits afférents	18

II - Exécution budgétaire

A - Modalités de vote du budget	19
---------------------------------	----

Exécution budgétaire par nature

B1 - Vue d'ensemble - Dépenses	20
B2 - Vue d'ensemble - Recettes	22

Exécution budgétaire par fonction - Vue d'ensemble

C1.1 - Dépenses d'investissement	24
C1.2 - Recettes d'investissement	26
C2.1 - Dépenses de fonctionnement	27
C2.2 - Recettes de fonctionnement	29

Exécution budgétaire par fonction - Vue détaillée

D1 - Dépenses d'investissement	31
D2 - Recettes d'investissement	37
D3 - Dépenses de fonctionnement	44
D4 - Recettes de fonctionnement	49

III - Etats financiers

A - Bilan	53
B - Compte de résultat	57
C - Annexe (uniquement pour les collectivités certifiables)	60
D - Balance des comptes	61

IV - Etats annexés

A - Présentation croisée et agrégée


A1 - Présentation croisée, section d'investissement - Vue d'ensemble	135
A2 - Présentation croisée, section de fonctionnement - Vue d'ensemble	138
A3 - Présentation agrégée du budget principal et des budgets annexes	141

B - Etats annexés patrimoniaux

B1.1 - Etat de la dette - Détail des crédits de trésorerie	143
B1.2 - Etat de la dette - Répartition par nature de dette	144
B1.3 - Etat de la dette - Répartition par structure de taux	151
B1.4 - Etat de la dette - Typologie de la répartition de l'encours	153
B1.5 - Etat de la dette - Détail des opérations de couverture	154
B1.6 - Etat de la dette - Remboursement anticipé d'emprunts avec refinancement	156
B1.7 - Etat de la dette - Emprunts renégociés au cours de l'année N	157
B1.8 - Etat de la dette - Dette pour financer l'emprunt d'un autre organisme	158
B1.9 - Etat de la dette - Autres dettes	159
B2 - Méthodes utilisées pour les amortissements	160
B3 - Etat des provisions	167
B4 - Etat des charges transférées	172
B5 - Détail des opérations pour comptes de tiers	173
B6 - Prêts	211
B7.1 - Etat synthétique des engagements donnés	212
B7.2 - Etat synthétique des engagements reçus	213
B7.3 - Etat des emprunts garantis	214
B7.4 - Calcul du ratio d'endettement relatif aux emprunts garantis	215
B7.5 - Etat des contrats de crédit-bail	216
B7.6 - Etat des marchés de partenariat	217

B7.7 - Etat des recettes grevées d'une affectation spéciale	218
B7.8 - Autres engagements donnés	221
B7.9 - Autres engagements reçus	222
B8 - Liste des concours attribués à des tiers en nature ou en subventions	223
B9 - Etat du personnel	574
B10 - Liste des organismes dans lesquels la collectivité a pris un engagement financier	580
B11.1 - Etat de ventilation des dépenses liées à la gestion de la crise sanitaire du COVID-19 - Fonctionnement	582
B11.2 - Etat de ventilation des dépenses liées à la gestion de la crise sanitaire du COVID-19 - Investissement	583
C - Etats annexés budgétaires	
C1.1 - Equilibre budgétaire	584
C1.2 - Equilibre budgétaire - Dépenses	585
C1.3 - Equilibre budgétaire - Recettes	586
C2.1 - Situation des AP	590
C3.1 - Impact du budget pour la transition écologique - Répartition par nature	647
C2.2 - Situation des AE	651
C3.2 - Impact du budget pour la transition écologique - Répartition par fonction	687
D - Autres éléments d'information	
D1 - Liste des services assujettis à la TVA et non érigés en budget annexe	691
D2 - Gestion des fonds européens	692
D3 - Actions de formation des élus	694
D4 - Etat relatif aux ressources et dépenses de la formation professionnelle des jeunes	704
D5 - Identification des flux croisés	705
D6.1 - Etats de la répartition de la TEOM - Fonctionnement	706
D6.2 - Etats de la répartition de la TEOM - Investissement	708
D7.1- Etats des dépenses et recettes des services d'eau et d'assainissement - Fonctionnement	709
D7.2 - Etats des dépenses et recettes des services d'eau et d'assainissement - Investissement	710
D8.1 - Suivi des opérations au titre du NPNRU - Etat de synthèse	711
D8.2 - Suivi des opérations au titre du NPNRU - Détail	712
E - État des Contrôles du Compte Financier	713
V - Arrêté et signatures	
A - Arrêté et signatures	714

Préciser, pour chaque annexe, si l'état est joint ou sans objet.

 Dans l'ensemble des tableaux, les cases grisées ne doivent pas être remplies.

I – INFORMATIONS GENERALES ET SYNTHÉTIQUES	I
INFORMATIONS STATISTIQUES, FISCALES ET FINANCIERES	A

Informations statistiques	
	Valeurs
Population totale	12489624

Informations fiscales (N-2)	
	Collectivité
Indicateur de ressources fiscales ou potentiel fiscal par habitant (1)	sans objet

Ratios de niveau		Valeurs
1	Dépenses réelles de fonctionnement / population	246.10
2	Recettes réelles de fonctionnement / population	337.04
3	Dépenses d'équipement brut / population	184.97
4	Encours de dette / population (2)(3)	551.58
5	DGF / population	sans objet
Ratios de structure et d'analyse financière		Valeurs
6	Dépenses de personnel / dépenses réelles de fonctionnement	0.17
7	Dépenses réelles de fonctionnement et remboursement annuel de la dette en capital / recettes réelles de fonctionnement (4)	0.85
8	Taux d'épargne brute (Epargne brute / recettes réelles de fonctionnement) (2) (4)	27.0%
9	Taux d'épargne nette (Epargne brute – remboursement annuel de la dette en capital) / recettes réelles de fonctionnement)	15.0%
10	Ratio d'endettement (Encours de la dette / recettes réelles de fonctionnement) (2) (3) (4)	164.0%
11	Capacité de désendettement (encours de dette / épargne brute) (2) (3) (4)	6.07

(1) A renseigner selon les dispositions législatives et réglementaires applicables à la collectivité. Informations comprises dans la fiche de répartition de la DGF de l'exercice N-1, établie sur la base des informations N-2 (transmise par les services préfectoraux).

(2) Les ratios s'appuyant sur l'encours de la dette se calculent à partir du montant de la dette au 31 décembre N.

(3) L'encours de dette doit comprendre les avances remboursables consenties au titre de l'article 25 de la loi n° 2020-935 du 30 juillet 2020 de finances rectificative pour 2020, portant attribution des avances remboursables sur les recettes fiscales prévues aux articles 1594 A et 1595 du code général des impôts.

(4) Pour les syndicats mixtes, seules ces données sont à renseigner.

I – INFORMATIONS GENERALES ET SYNTHÉTIQUES	I
PRESENTATION GENERALE DU COMPTE FINANCIER – VUE D'ENSEMBLE	B1

Détermination du résultat cumulé à la fin de l'exercice N					
			Investissement	Fonctionnement	Total cumulé
Recettes	Prévision budgétaire totale	A	4 207 772 667,49	5 990 552 700,00	10 198 325 367,49
	Recettes réalisées (1)	B	3 780 307 815,44	5 984 430 658,33	9 764 738 473,77
	Restes à réaliser	C	0,00	0,00	0,00
Dépenses	Autorisation budgétaire totale	D	3 744 834 000,00	6 095 797 995,74	9 840 631 995,74
	Dépenses réalisées (1)	E	3 675 888 346,92	5 653 666 925,33	9 329 555 272,25
	Restes à réaliser	F	0,00	0,00	0,00
Différences entre les titres et les mandats	Solde des réalisations de l'exercice (+/-)	G = B – E	104 419 468,52	330 763 733,00	435 183 201,52
Résultats antérieurs reportés	Résultats antérieurs reportés (+/-)	H	-462 938 667,49	105 245 295,74	-357 693 371,75
Solde (investissement) ou résultat de clôture (fonctionnement)	Excédent /déficit	G + H	-358 519 198,97	436 009 028,74	77 489 829,77
Différence entre les restes à réaliser	Restes à réaliser (+/-)	I = C - F	0,00	0,00	0,00
Résultat cumulé	Excédent /déficit	G + H + I	-358 519 198,97	436 009 028,74	77 489 829,77

(1) Les recettes réalisées et les dépenses réalisées concernent les opérations réelles et les opérations d'ordre

I – INFORMATIONS GÉNÉRALES ET SYNTHÉTIQUES	I
Résultats d'exécution du budget principal et des budgets des services non personnalisés	B2

	Résultat à la clôture de l'exercice précédent : exercice N-1	Part affectée à l'investissement : exercice N	Résultat de l'exercice N	Transfert ou intégration de résultat par opération d'ordre non budgétaire	Résultat de clôture de l'exercice N
I - Budget principal	0,00	0,00	0,00	0,00	0,00
Investissement	-462 938 667,49	0,00	104 419 468,52	0,00	-358 519 198,97
Fonctionnement	568 183 963,23	462 938 667,49	330 763 733,00	0,00	436 009 028,74
TOTAL I	105 245 295,74	462 938 667,49	435 183 201,52	0,00	77 489 829,77
II - Budgets des services Ã caractÃ`re administratif	0,00	0,00	0,00	0,00	0,00
TOTAL II	0,00	0,00	0,00	0,00	0,00
III - Budgets des services Ã caractÃ`re industriel et commercial	0,00	0,00	0,00	0,00	0,00
TOTAL III	0,00	0,00	0,00	0,00	0,00
TOTAL I + II + III	105 245 295,74	462 938 667,49	435 183 201,52	0,00	77 489 829,77

I – INFORMATIONS GENERALES ET SYNTHÉTIQUES	I
LISTE DES ORGANISMES DE REGROUPEMENT AUXQUELS ADHÈRE LA COLLÉCTIVITÉ	B3.1

Désignation des organismes	Date d'adhésion	Mode de participation (1)	Montant du financement
Syndicats mixtes (article L. 5721-2 du CGCT)			
SMEAG - BPAL de Buthiers	24/06/1968	Subventions et contribution de fonctionnement	970 115,89
SMEAG - BPAL d'Étampes	18/11/1971	Subventions et contribution de fonctionnement	1 996 057,49
SMEAG - BPAL de Draveil - Port-aux-Cerises	06/02/1974	Subventions et contribution de fonctionnement	586 768,99
SMEAG - BPAL de Jablines-Annet	20/04/1974	Subventions et contribution de fonctionnement	1 091 159,08
SMEAG - BPAL de Cergy-Pontoise	24/06/1974	Subventions et contribution de fonctionnement	1 186 389,11
SMEAG - BPAL de Saint-Quentin-en-Yvelines	25/06/1974	Subventions et contribution de fonctionnement	622 364,67
SMEAG - BPAL de Créteil	04/10/1974	Subventions et contribution de fonctionnement	622 486,00
SMEAG - BPAL de Moisson-Mousseaux	26/12/1975	Subventions et contribution de fonctionnement	271 040,24
SMEAG - BPAL du Val de Seine	24/04/1981	Subventions et contribution de fonctionnement	666 641,26
Syndicat mixte d'aménagement et de gestion du PNR de la Haute Vallée de Chevreuse	11/10/1983	Subventions	2 653 000,97
Syndicat mixte d'aménagement et de gestion du PNR du Gâtinais Français	04/12/1997	Subventions	2 063 353,74
Syndicat mixte du Bassin versant de la Bièvre	11/04/2002	Subventions et cotisation	92 457,55
Syndicat mixte d'aménagement et de gestion du PNR Oise Pays de France	26/06/2003	Subventions	880 654,96
Syndicat mixte d'études et de préfiguration (SMEP) du PNR de la Brie et des deux Morin	16/02/2012	Subventions	179 364,71
Syndicat mixte Seine-et-Marne Numérique	28/06/2012	Subventions et contribution de fonctionnement	437 118,82
Syndicat mixte pour l'aménagement de la Plaine de Pierrelaye-Bessancourt (SMAPP)	13/02/2014	Cotisation	297 000,00
Syndicat mixte ouvert d'études de la Cité de la gastronomie Paris-Rungis et de son quartier	16/11/2016	Cotisation	70 000,00
EPCI			
Autres organismes de regroupement			

Désignation des organismes	Date d'adhésion	Mode de participation (1)	Montant du financement
Groupe ment d'intérêt public (GIP) « Transport Sanitaire par Hélicoptère en Île-de-France » (TSHIF)	11/07/2002	Subventions	291 000,00
Groupe ment d'intérêt public MAXIMILIEN	22/11/2012	Subventions et cotisation	953 023,95
Groupe ment d'intérêt public Emploi Roissy Charles de Gaulle	22/11/2012	Contribution de fonctionnement	2 350 000,00
Syndicat intercommunal pour le gaz et l'électricité en Ile-de-France (SIGEIF)	11/07/2013	Subventions	524 364,60
Syndicat Intercom. de la Périphérie de Paris pour l'Electricité et les Réseaux de Com. (SIPPEREC)	10/04/2014	Subventions, cotisation et contribution de fonctionnement	1 561 757,11
Groupe ment d'intérêt public (GIP) Maison Jean Cocteau	04/03/2020	Subventions	517 000,00
GIP France 2023	21/01/2021	Subventions	599 044,57
GIP Genopole	13/12/2021	Subventions	8 780 691,63

(1) Indiquer si le financement est fait par TPZ, TPU, TPU + fiscalité additionnelle ou sans fiscalité propre.

I – INFORMATIONS GENERALES ET SYNTHÉTIQUES	I
LISTE DES ÉTABLISSEMENTS PUBLICS CRÉÉS	B3.2

(1) Il s'agit de recenser les établissements publics créés par la collectivité pour l'exploitation directe d'un service public relevant de sa compétence.

Pour rappel, la collectivité a l'obligation de constituer une régie si le service concerné est de nature industrielle et commerciale (cf. article L. 1412-1 du CGCT) ou la faculté de constituer une régie si le service concerné est de nature administrative et n'est pas de ceux qui, par leur nature ou par la loi, ne peuvent être assurés que par la collectivité elle-même (cf. article L. 1412-2 du CGCT).

Les régies ainsi créées peuvent, au choix de la collectivité, être dotées :

- soit de la personnalité morale et de l'autonomie financière ;
- soit de la seule autonomie financière.

Cependant, il convient de préciser que seules les régies dotées de la personnalité morale et de l'autonomie financière sont dénommées établissement public et doivent être recensées dans cet état.

I – INFORMATIONS GENERALES ET SYNTHÉTIQUES	I
LISTE DES SERVICES INDIVIDUALISÉS DANS UN BUDGET ANNEXE	B3.3

(1) Exemples de catégories : régie à seule autonomie financière, opérations d'aménagement, service social et médico-social.

I – INFORMATIONS GENERALES	I
DETAIL DES RESTES A REALISER – RAR DÉPENSES	C1

DETAIL DES RESTES A REALISER N EN DEPENSES (1)

Chap. / Art. (2)	Libellé	Dépenses engagées non mandatées
SECTION D'INVESTISSEMENT – TOTAL		(I) 0,00
900	Services généraux	0,00
900-5	Gestion des fonds européens	0,00
901	Sécurité	0,00
902	Enseign.,form. professionnelle, apprent.	0,00
903	Cult., vie soc., jeun., sports, loisirs	0,00
904	Santé et action sociale (hors RSA)	0,00
904-4	RSA	0,00
905	Aménagement des territoires et habitat	0,00
906	Action économique	0,00
907	Environnement	0,00
908	Transports	0,00
921	Taxes non affectées	0,00
922	Dotations et participations	0,00
923	Dettes et autres opérations financières	0,00
SECTION DE FONCTIONNEMENT – TOTAL		(II) 0,00
930	Services généraux	0,00
930-5	Gestion des fonds européens	0,00
931	Sécurité	0,00
932	Enseign.,form. professionnelle, apprent.	0,00
933	Cult., vie soc., jeun., sports, loisirs	0,00
934	Santé et action sociale (hors APA et RSA/Régularisation de RMI)	0,00
934-3	APA	0,00
934-4	RSA / Régularisations de RMI	0,00
935	Aménagement des territoires et habitat	0,00
936	Action économique	0,00
937	Environnement	0,00
938	Transports	0,00

REGION ILE DE FRANCE - REGION BUDGET PRINCIPAL - CFU - 2024

Chap. / Art. (2)	Libellé	Dépenses engagées non mandatées
940	Impositions directes	0,00
941	Autres impôts et taxes	0,00
942	Dotations et participations	0,00
943	Opérations financières	0,00
944	Frais de fonctionnement groupes d'élus	0,00

(1) Il s'agit des restes à réaliser établis conformément à la comptabilité d'engagement annuelle. Ces restes à réaliser seront repris au BP ou au BS N+1.

(2) Suivant le niveau de vote retenu par l'assemblée.

I – INFORMATIONS GENERALES	I
DETAIL DES RESTES A REALISER – RAR RECETTES	C2

DETAIL DES RESTES A REALISER N EN RECETTES (1)

Chap. / Art. (2)	Libellé	Titres restant à émettre
SECTION D'INVESTISSEMENT – TOTAL		(III) 0,00
900	Services généraux	0,00
900-5	Gestion des fonds européens	0,00
901	Sécurité	0,00
902	Enseign.,form. professionnelle, apprent.	0,00
903	Cult., vie soc., jeun., sports, loisirs	0,00
904	Santé et action sociale (hors RSA)	0,00
904-4	RSA	0,00
905	Aménagement des territoires et habitat	0,00
906	Action économique	0,00
907	Environnement	0,00
908	Transports	0,00
921	Taxes non affectées	0,00
922	Dotations et participations	0,00
923	Dettes et autres opérations financières	0,00
954	Produit des cessions d'immobilisations	0,00
SECTION DE FONCTIONNEMENT – TOTAL		(IV) 0,00
930	Services généraux	0,00
930-5	Gestion des fonds européens	0,00
931	Sécurité	0,00
932	Enseign.,form. professionnelle, apprent.	0,00
933	Cult., vie soc., jeun., sports, loisirs	0,00
934	Santé et action sociale (hors APA et RSA/Régularisation de RMI)	0,00
934-3	APA	0,00
934-4	RSA / Régularisations de RMI	0,00
935	Aménagement des territoires et habitat	0,00
936	Action économique	0,00

REGION ILE DE FRANCE - REGION BUDGET PRINCIPAL - CFU - 2024

Chap. / Art. (2)	Libellé	Titres restant à émettre
937	Environnement	0,00
938	Transports	0,00
940	Impositions directes	0,00
941	Autres impôts et taxes	0,00
942	Dotations et participations	0,00
943	Opérations financières	0,00
944	Frais de fonctionnement groupes d'élus	0,00

(1) Il s'agit des restes à réaliser établis conformément à la comptabilité d'engagement annuelle. Ces restes à réaliser seront repris au BP ou au BS N+1.

(2) Suivant le niveau de vote retenu par l'assemblée.

I – INFORMATIONS GÉNÉRALES ET SYNTHÉTIQUES		I	
Bilan synthétique (en milliers d'euros)		D	
ACTIF NET (1)	Total	FONDS PROPRES ET PASSIF	Total
ACTIF IMMOBILISÉ	0,00	FONDS PROPRES	0,00
Immobilisations incorporelles (nettes)	0,00	Apports et subventions d'investissement	17 440 295,26
Subventions d'investissement versées	12 015 076,68	Neutralisations et régularisations	-3 623 459,68
Autres immobilisations incorporelles	399 992,24	Reserves	6 003 697,51
Immobilisations corporelles (nettes)	0,00	Report à nouveau	105 245,30
Terrains	308 339,20	Résultat de l'exercice	330 763,73
Constructions	5 224 333,91	Droits du concédant, de l'affermant, de l'affectant et du remettant	0,00
Réseaux et installations de voirie	0,00	TOTAL FONDS PROPRES (I)	20 256 542,12
Réseaux divers	9,01	PASSIF	0,00
Installations techniques, agencements et matériel	3 168,01	TOTAL PROVISIONS POUR RISQUES ET CHARGES (1)	20 502,60
Immobilisations mises en concessions ou affermées	0,00	DETTES FINANCIÈRES	0,00
Autres	294 342,81	Emprunts obligataires	6 253 240,96
Immobilisations corporelles en cours	8 287 418,63	Emprunts souscrits auprès des établissements de crédit	707 427,85
Droits de retour relatifs aux biens mis à disposition ou affectés	0,00	Dettes financières et autres emprunts	24 271,64
Immobilisations financières (nettes)	545 686,37	TOTAL DETTES FINANCIÈRES (2)	6 984 940,45
TOTAL ACTIF IMMOBILISÉ (I)	27 078 366,86	DETTES NON FINANCIÈRES	0,00
ACTIF CIRCULANT	0,00	Dettes fournisseurs et comptes rattachés	13 754,81
Stocks	0,00	Autres dettes non financières	177 882,02
Crances	372 511,67	Produits constatés d'avance	0,00
Charges constatées d'avance	0,00	TOTAL DETTES NON FINANCIÈRES (3)	191 636,83
Trésorerie	137 119,16	TOTAL TRÉSORERIE (4)	100 000,00
TOTAL ACTIF CIRCULANT (II)	509 630,83	TOTAL PASSIF (II) = (1+2+3+4)	7 297 079,88
Comptes de régularisation (III)	4 028,34	Comptes de régularisation (III)	38 404,03
Écarts de conversion actif (IV)	0,00	Écarts de conversion passif (IV)	0,00
TOTAL GÉNÉRAL (I + II + III + IV)	27 592 026,03	TOTAL GÉNÉRAL (I + II + III + IV)	27 592 026,03

[1] Déduction faite des amortissements et des dépréciations

I – INFORMATIONS GÉNÉRALES ET SYNTHÉTIQUES	I
Compte de résultat synthétique (en milliers d'euros)	E

POSTES	Exercice N	Exercice N-1
PRODUITS DE FONCTIONNEMENT	0,00	0,00
PRODUITS SANS CONTREPARTIE DIRECTE (ou subventions et produits assimilés)	0,00	0,00
Dotations de l'État	18 058,30	18 280,40
Participations	345 322,51	355 012,27
Compensations, autres attributions et autres participations	12 444,09	78 496,38
Dons et legs	0,00	0,00
Impôts et taxes	3 770 001,97	3 587 215,66
PRODUITS AVEC CONTREPARTIE DIRECTE	0,00	0,00
Ventes de biens ou prestations de services	0,00	5,23
Produits des cessions d'actifs	28 788,16	4 813,27
Autres produits de gestion	17 460,15	21 405,77
Production stockée et immobilisée	0,00	0,00
AUTRES PRODUITS	0,00	0,00
Reprises sur amortissement, dépréciations, provisions et transferts de charges	2 172,50	3 558,00
Reprises du financement rattaché à un actif	361 703,64	351 269,31
Neutralisation des amortissements, dépréciations et provisions	0,00	0,00
Neutralisation des moins-values de cession	13 719,03	4 312,90
TOTAL PRODUITS DE FONCTIONNEMENT (I)	4 569 670,35	4 424 369,19
CHARGES DE FONCTIONNEMENT	0,00	0,00
Achats et charges externes	470 806,74	421 166,97
Charges de personnel	509 705,72	487 809,37
Indemnités des élus (et membres du CESR)	14 286,91	13 913,43
Autres charges de fonctionnement (dont pertes sur créances irrécouvrables)	13 359,36	40 466,98
Impôts et taxes	12 183,63	11 035,63
Dotations aux amortissements, dépréciations, provisions	1 142 243,00	1 146 242,92
Valeurs nettes comptables des éléments d'actifs cédés	30 826,64	8 917,76
Neutralisation des dépréciations et provisions	0,00	0,00
Neutralisation des plus-values de cession	11 680,55	208,41
TOTAL CHARGES DE FONCTIONNEMENT (II)	2 205 092,56	2 129 761,47

I – INFORMATIONS GÉNÉRALES ET SYNTHÉTIQUES	I
Compte de résultat synthétique (en milliers d’euros)	E

POSTES	Exercice N	Exercice N-1
CHARGES D'INTERVENTION	0,00	0,00
Dispositifs d'intervention pour compte propre	1 150 028,14	1 241 460,65
Autres charges	766 344,06	734 643,59
TOTAL CHARGES D'INTERVENTION (III)	1 916 372,19	1 976 104,24
PRODUITS (ou CHARGES) NETS DE L'ACTIVITE (IV = I - II - III)	448 205,60	318 503,48
TOTAL PRODUITS FINANCIERS (V)	4 004,99	2 437,97
TOTAL CHARGES FINANCIERES (VI)	121 446,85	109 082,15
PRODUITS (ou CHARGES) FINANCIERS NETS (VII = V - VI)	-117 441,86	-106 644,18
RESULTAT DE L'EXERCICE (VIII = IV + VII)	330 763,73	211 859,30

I – INFORMATIONS GÉNÉRALES ET SYNTHÉTIQUES	I
TAUX DES CONTRIBUTIONS ET PRODUITS AFFERENTS	F

Libellés	Taux, coefficient ou forfait appliqués par décision de l'assemblée délibérante (%, unité ou €)	Variation du taux / N-1 (%)	Produit N	Variation du produit / N-1 (%)
Part régionale des ressources				
TICPE (part définie à l'art. 265 du code des douanes)	SP	0,00	0,00	0,00
	Gazole	0,00	0,00	0,00
TICPE (majoration définie à l'art. 265 A bis du code des douanes)	SP	0,73	0,00	0,00
	Gazole	1,35	60 000 000,00	0,00
Taxe sur les permis de conduire		0,00	0,00	0,00
Taxe sur les certificats d'immatriculation des véhicules		54,95	358 500 000,00	43,40
Taxe spéciale de consommation de produits pétroliers (1)		0,00	0,00	0,00
Taxe sur le transport public aérien et maritime (1)		0,00	0,00	0,00
Taxe relative à l'octroi de mer (1)		0,00	0,00	0,00
Droits assimilés au droit d'octroi de mer auxquels sont soumis les rhums et spiritueux (1)		0,00	0,00	0,00
Part régionale de la taxe d'aménagement (2)		1,00	45 000 000,00	0,00
Part départementale des ressources				
Taxe d'aménagement		0,00	0,00	0,00
Taxe de publicité foncière et droit d'enregistrement		0,00	0,00	0,00
Taxe sur la consommation finale d'électricité		0,00	0,00	0,00
Taxe sur les remontées mécaniques des zones de montagne		0,00	0,00	0,00
Part communale des ressources				
TFPB		0,00	0,00	0,00
TFPNB		0,00	0,00	0,00
CFE		0,00	0,00	0,00
Taxe d'habitation sur les résidences secondaires		0,00	0,00	0,00
TOTAL			463 500 000,00	30,56

(1) Taxes perçues par les collectivités d'Outre-mer.

(2) Détailler les taxes pour lesquelles la collectivité a un pouvoir de modulation.

II – EXECUTION BUDGETAIRE	II
MODALITES DE VOTE DU BUDGET	A

I – L'assemblée délibérante a voté le budget :

- au niveau du chapitre (1) pour la section d'investissement ;
- au niveau du chapitre (1) pour la section de fonctionnement ;
- sans (2) vote formel sur les chapitres « opérations d'équipement » ;
- avec (2) vote formel sur chacun des chapitres.

La liste des articles spécialisés sur lesquels l'ordonnateur ne peut procéder à des virements d'article à article est la suivante :
65861

II – En l'absence de mention au paragraphe I ci-dessus, le budget est réputé voté par chapitre, sans vote formel sur chacun des chapitres, en fonctionnement, et en investissement sans vote formel pour les chapitres « opération d'équipement ».

III – Conformément à l'article L. 5217-10-6 du CGCT, l'assemblée délibérante autorise le président à opérer des virements de crédits de paiement de chapitre à chapitre, à l'exclusion des crédits relatifs aux dépenses de personnel, dans les limites suivantes (3) :

- Fonctionnement : 7.5%
- Investissement : 7.5%

IV – En l'absence de mention au paragraphe III ci-dessus, le président est réputé ne pas avoir reçu l'autorisation de l'assemblée délibérante de pratiquer des virements de crédits de paiement de chapitre à chapitre.

V – Les provisions sont semi-budgétaires (4).

(1) A compléter par « du chapitre » ou « de l'article ».

(2) Indiquer « avec » ou « sans » vote formel.

(3) Au maximum dans la limite de 7.5 % des dépenses réelles de chaque section.

(4) A compléter par un seul des deux choix suivants, selon les dispositions législatives et réglementaires applicables à la collectivité :

- semi budgétaire ;

- budgétaire par délibération N°... du ...

II – EXECUTION BUDGETAIRE	II
EXECUTION BUDGETAIRE PAR NATURE – VUE D'ENSEMBLE - DEPENSES	B1

Chapitre	Intitulé	Prévisions (a)	Réalisations Mandats émis (b)	Taux de réalisation (b/a)	Restes à réaliser
018	RSA	0,00	0,00	0,00	0,00
20	Immobilisations incorporelles (sauf 204)	62 132 080,00	80 074 788,53	128,88	0,00
204	Subventions d'équipement versées	1 527 756 720,94	1 546 404 921,52	101,22	0,00
21	Immobilisations corporelles	188 584 917,00	160 246 784,35	84,97	0,00
22	Immobilisations reçues en affectation	0,00	0,00	0,00	0,00
23	Immobilisations en cours	519 501 776,06	479 439 664,43	92,29	0,00
Total des dépenses d'équipement		2 297 975 494,00	2 266 166 158,83	98,62	0,00
10	Dotations, fonds divers et réserves	5 000 000,00	1 272 111,98	25,44	0,00
13	Subventions d'investissement	35 000 000,00	16 604 086,26	47,44	0,00
16	Emprunts et dettes assimilées (sauf 1688 non budgétaire)	507 119 000,00	503 102 664,35	99,21	0,00
18	Cpte de liaison : affectation (BA,régie)	0,00	0,00	0,00	0,00
26	Participations et créances rattachées	0,00	1 050 000,00	0,00	0,00
27	Autres immobilisations financières	30 979 506,00	44 091 682,35	142,33	0,00
Total des dépenses financières		578 098 506,00	566 120 544,94	97,93	0,00
45	Chapitres d'opérations pour compte de tiers	2 249 000,00	3 559 654,03	158,28	0,00
Total des dépenses réelles d'investissement		2 878 323 000,00	2 835 846 357,80	98,52	0,00
040	Opérations ordre transf. entre sections	369 289 000,00	375 422 676,28	101,66	0,00
041	Opérations patrimoniales	497 222 000,00	464 619 312,84	93,44	0,00
Total des dépenses d'ordre en investissement		866 511 000,00	840 041 989,12	96,95	0,00
Total des dépenses d'investissement de l'exercice		3 744 834 000,00	3 675 888 346,92	98,16	0,00
001 Solde d'exécution négatif reporté		462 938 667,49			
Total des dépenses de la section d'investissement		4 207 772 667,49	3 675 888 346,92		0,00

Chapitre	Intitulé	Prévisions (a)	Réalisations Mandats émis	Rattachements (c)	Total réalisations (d = b+c)	Taux de réalisation (d/a)	Restes à réaliser
011	Charges à caractère général	527 398 988,74	466 176 516,54	10 244 383,10	476 420 899,64	90,33	0,00
012	Charges de personnel et frais assimilés	531 866 000,00	523 906 963,38	2 389 870,05	526 296 833,43	98,95	0,00
014	Atténuations de produits	1 404 569 000,00	1 400 733 690,00	0,00	1 400 733 690,00	99,73	0,00
016	APA	0,00	0,00	0,00	0,00	0,00	0,00
017	RSA / Régularisations de RMI	0,00	0,00	0,00	0,00	0,00	0,00
65	Autres charges de gestion courante (sauf 6586)	1 911 609 307,00	1 938 888 251,90	2 072 497,50	1 940 960 749,40	101,54	0,00
6586	Frais fonctionnement des groupes d'élus	2 754 000,00	2 686 178,63	0,00	2 686 178,63	97,54	0,00
Total des dépenses de gestion des services		4 378 197 295,74	4 332 391 600,45	14 706 750,65	4 347 098 351,10	99,29	0,00
66	Charges financières	134 132 000,00	49 458 514,93	71 659 082,87	121 117 597,80	90,30	0,00
67	Charges spécifiques	18 000,00	319 370,23	0,00	319 370,23	1 774,28	0,00
68	Dotations aux provisions, dépréciations (semi-budgétaires)	4 692 700,00	4 692 700,00	0,00	4 692 700,00	100,00	0,00
Total des dépenses réelles et mixtes		4 517 039 995,74	4 386 862 185,61	86 365 833,52	4 473 228 019,13	99,03	0,00
023	Virement à la section d'investissement	278 428 000,00					
042	Opérations ordre transf. entre sections	1 300 330 000,00	1 180 438 906,20	0,00	1 180 438 906,20	90,78	0,00
043	Opérations ordre intérieur de la section	0,00	0,00	0,00	0,00	0,00	0,00
Total des dépenses d'ordre de fonctionnement		1 578 758 000,00	1 180 438 906,20	0,00	1 180 438 906,20	74,77	0,00
Total des dépenses de fonctionnement de l'exercice		6 095 797 995,74	5 567 301 091,81	86 365 833,52	5 653 666 925,33	92,75	0,00
002 Déficit de fonctionnement reporté de N-1		0,00					
Total des dépenses de la section de fonctionnement		6 095 797 995,74	5 567 301 091,81	86 365 833,52	5 653 666 925,33		0,00

II – EXECUTION BUDGETAIRE					II
EXECUTION BUDGETAIRE PAR NATURE - VUE D'ENSEMBLE - RECETTES					B2

Chapitre	Intitulé	Prévisions (a)	Réalizations Titres émis (b)	Taux de réalisation (b/a)	Restes à réaliser
018	RSA	0,00	0,00	0,00	0,00
13	Subventions d'investissement	471 711 000,00	465 560 707,14	98,70	0,00
16	Emprunts et dettes assimilées	938 868 000,00	936 312 000,00	99,73	0,00
20	Immobilisations incorporelles (sauf 204)	0,00	78 441,35	0,00	0,00
204	Subventions d'équipement versées	0,00	6 076 216,82	0,00	0,00
21	Immobilisations corporelles	0,00	10 000,00	0,00	0,00
22	Immobilisations reçues en affectation	0,00	0,00	0,00	0,00
23	Immobilisations en cours	2 340 000,00	464 908,33	19,87	0,00
10	Dotations, fonds divers et réserves	686 967 667,49	682 334 261,85	99,33	0,00
18	Cpte de liaison : affectation (BA,régie)	0,00	0,00	0,00	0,00
26	Participations et créances rattachées	0,00	0,00	0,00	0,00
27	Autres immobilisations financières	25 696 000,00	31 330 347,87	121,93	0,00
024	Produits des cessions d'immobilisations	0,00			
45	Chapitres d'opérations pour compte de tiers	6 210 000,00	13 082 713,04	0,00	0,00
Total des recettes réelles d'investissement		2 131 792 667,49	2 135 249 596,40	100,16	0,00
021	Virement de la section de fonctionnement	278 428 000,00			
040	Opérations ordre transf. entre sections	1 300 330 000,00	1 180 438 906,20	90,78	0,00
041	Opérations patrimoniales	497 222 000,00	464 619 312,84	93,44	0,00
Total des recettes d'ordre en investissement		2 075 980 000,00	1 645 058 219,04	79,24	0,00
Total des recettes d'investissement de l'exercice		4 207 772 667,49	3 780 307 815,44	89,84	0,00
001 Solde d'exécution positif reporté		0,00			
Total des recettes de la section d'investissement		4 207 772 667,49	3 780 307 815,44		0,00

Chapitre	Intitulé	Prévisions (a)	Réalizations Titres émis (b)	Rattachements (c)	Total réalisations (d = b+c)	Taux de réalisation (d/a)	Restes à réaliser
013	Atténuations de charges	350 000,00	10 021 635,77	0,00	10 021 635,77	2 863,32	0,00
016	APA	0,00	0,00	0,00	0,00	0,00	0,00
017	RSA / Régularisations de RMI	0,00	0,00	0,00	0,00	0,00	0,00
70	Prod. services, domaine, ventes diverses	0,00	0,00	0,00	0,00	0,00	0,00
73	Impôts et taxes (sauf 731)	3 538 199 000,00	3 465 867 214,13	0,00	3 465 867 214,13	97,96	0,00
731	Fiscalité locale	1 646 083 200,00	1 704 868 447,26	0,00	1 704 868 447,26	103,57	0,00
74	Dotations et participations	425 533 000,00	375 824 896,16	0,00	375 824 896,16	88,32	0,00
75	Autres produits de gestion courante	6 500 000,00	17 364 370,90	0,00	17 364 370,90	267,14	0,00
Total des recettes de gestion des services		5 616 665 200,00	5 573 946 564,22	0,00	5 573 946 564,22	99,24	0,00
76	Produits financiers	2 426 000,00	2 874 298,81	1 130 686,81	4 004 985,62	165,09	0,00
77	Produits spécifiques	0,00	28 883 932,21	0,00	28 883 932,21	0,00	0,00
78	Reprises amort., dépréciations, prov. (semi-budgétaires)	2 172 500,00	2 172 500,00	0,00	2 172 500,00	100,00	0,00
Total des recettes réelles et mixtes		5 621 263 700,00	5 607 877 295,24	1 130 686,81	5 609 007 982,05	99,78	0,00
042	Opérations ordre transf. entre sections	369 289 000,00	375 422 676,28	0,00	375 422 676,28	101,66	0,00
043	Opérations ordre intérieur de la section	0,00	0,00	0,00	0,00	0,00	0,00
Total des recettes d'ordre		369 289 000,00	375 422 676,28	0,00	375 422 676,28	101,66	0,00
Total des recettes de fonctionnement de l'exercice		5 990 552 700,00	5 983 299 971,52	1 130 686,81	5 984 430 658,33	99,90	0,00
002 Excédent de fonctionnement reporté de N-1		105 245 295,74					
Total des recettes de la section de fonctionnement		6 095 797 995,74	5 983 299 971,52	1 130 686,81	5 984 430 658,33		0,00

II – EXÉCUTION BUDGÉTAIRE					II
EXECUTION BUDGETAIRE PAR FONCTION – DÉPENSES D'INVESTISSEMENT – VUE D'ENSEMBLE					C1.1

Chapitre	Intitulé	Prévisions (a)	Réalizations Mandats émis (b)	Taux de réalisation (b/a)	Restes à réaliser
900	Services généraux	37 796 409,00	36 619 531,69	96,89	0,00
900-5	Gestion des fonds européens	38 275 000,00	36 885 137,98	96,37	0,00
901	Sécurité	17 468 127,00	17 466 846,21	99,99	0,00
902	Enseign.,form. professionnelle, apprent.	763 894 528,00	754 964 930,05	98,83	0,00
903	Cult., vie soc., jeun., sports, loisirs	126 047 038,00	125 868 955,37	99,86	0,00
904	Santé et action sociale (hors RSA)	24 810 000,00	23 689 302,36	95,48	0,00
904-4	RSA	0,00	0,00	0,00	0,00
905	Aménagement des territoires et habitat	185 791 626,00	185 467 586,52	99,83	0,00
906	Action économique	141 700 000,00	141 407 743,50	99,79	0,00
907	Environnement	79 818 000,00	77 477 326,23	97,07	0,00
908	Transports	917 514 272,00	917 415 733,52	99,99	0,00
909	Fonction en réserve				
90	Opérations ventilées	2 333 115 000,00	2 317 263 093,43	99,32	0,00
921	Taxes non affectées	35 000 000,00	17 210 959,69	49,17	0,00
922	Dotations et participations	5 000 000,00	665 238,55	13,30	0,00
923	Dettes et autres opérations financières	505 208 000,00	500 707 066,13	99,11	0,00
925	Opérations patrimoniales	497 222 000,00	464 619 312,84	93,44	0,00
926	Transferts entre les sections	369 289 000,00	375 422 676,28	101,66	0,00
92	Opérations non ventilées	1 411 719 000,00	1 358 625 253,49	96,24	0,00
001	Solde d'exécution de la section d'investissement reporté	462 938 667,49			
Total des dépenses de la section d'investissement		4 207 772 667,49	3 675 888 346,92		0,00

II – EXÉCUTION BUDGÉTAIRE	II
EXECUTION BUDGETAIRE PAR FONCTION – RECETTES D'INVESTISSEMENT – VUE D'ENSEMBLE	C1.2

Chapitre	Libellé	Prévisions (a)	Réalizations Titres émis (b)	Taux de réalisation (b/a)	Restes à réaliser
900	Services généraux	0,00	38 480,34	0,00	0,00
900-5	Gestion des fonds européens	38 275 000,00	13 694 740,66	35,78	0,00
901	Sécurité	0,00	0,00	0,00	0,00
902	Enseign.,form. professionnelle, apprent.	102 639 000,00	116 415 163,55	113,42	0,00
903	Cult., vie soc., jeun., sports, loisirs	7 000 000,00	1 893 327,12	27,05	0,00
904	Santé et action sociale (hors RSA)	0,00	1 248 540,01	0,00	0,00
904-4	RSA	0,00	0,00	0,00	0,00
905	Aménagement des territoires et habitat	0,00	529 955,35	0,00	0,00
906	Action économique	0,00	9 622 205,69	0,00	0,00
907	Environnement	0,00	1 688 666,00	0,00	0,00
908	Transports	0,00	210 336,79	0,00	0,00
909	Fonction en réserve				
90	Opérations ventilées	147 914 000,00	145 341 415,51	98,26	0,00
921	Taxes non affectées	437 347 000,00	437 715 324,77	100,08	0,00
922	Dotations et participations	581 967 667,49	590 184 661,94	101,41	0,00
923	Dettes et autres opérations financières	964 564 000,00	962 008 194,18	99,74	0,00
925	Opérations patrimoniales	497 222 000,00	464 619 312,84	93,44	0,00
926	Transferts entre les sections (1)	1 300 330 000,00	1 180 438 906,20	90,78	0,00
92	Opérations non ventilées	3 781 430 667,49	3 634 966 399,93	96,13	0,00
951	Virement de la section de fonctionnement (2)	278 428 000,00	0,00	0,00	0,00
954	Produit des cessions d'immobilisations (2)	0,00	0,00	0,00	0,00
95	Chapitre de prévision sans réalisation	278 428 000,00	0,00	0,00	0,00
001 Solde d'exécution de la section d'investissement reporté		0,00			
Total des recettes de la section d'investissement		4 207 772 667,49	3 780 307 815,44		0,00

(1) Les comptes 15, 29, 39, 49 et 59 peuvent figurer dans le détail du chapitre si la collectivité a opté pour le régime des provisions budgétaires, conformément aux dispositions législatives et réglementaires applicables.

(2) Pour mémoire, crédits ouverts au budget mais ne faisant pas l'objet d'émission d'un titre ou d'un mandat (opération sans réalisation).

II – EXÉCUTION BUDGÉTAIRE					II
EXECUTION BUDGETAIRE PAR FONCTION – DEPENSES DE FONCTIONNEMENT – VUE D'ENSEMBLE					C2.1

Chapitre	Intitulé	Prévisions (a)	Réalisations Mandats émis (b)	Taux de réalisation (b/a)	Restes à réaliser
930	Services généraux	242 910 800,00	238 640 332,19	98,24	0,00
930-5	Gestion des fonds européens	51 635 000,00	34 694 214,62	67,19	0,00
931	Sécurité	720 000,00	714 549,19	99,24	0,00
932	Enseign.,form. professionnelle, apprent.	1 567 557 495,74	1 563 537 019,26	99,74	0,00
933	Cult., vie soc., jeun., sports, loisirs	98 571 000,00	98 312 604,21	99,74	0,00
934	Santé et action sociale (hors APA et RSA/régularisation de RMI)	10 855 000,00	10 780 384,06	99,31	0,00
934-3	APA	0,00	0,00	0,00	0,00
934-4	RSA / Régularisations de RMI	0,00	0,00	0,00	0,00
935	Aménagement des territoires et habitat	17 180 000,00	17 162 166,55	99,90	0,00
936	Action économique	73 210 902,00	72 863 048,05	99,52	0,00
937	Environnement	24 092 000,00	23 536 949,81	97,70	0,00
938	Transports	882 105 098,00	882 097 649,83	100,00	0,00
939	Fonction en réserve				
93	Services ventilés	2 968 837 295,74	2 942 338 917,77	99,11	0,00
940	Impositions directes	1 376 917 000,00	1 376 916 430,00	100,00	0,00
941	Autres impôts et taxes	27 652 000,00	23 817 260,00	86,13	0,00
942	Dotations et participations	0,00	0,00	0,00	0,00
943	Opérations financières	136 076 000,00	122 699 332,73	90,17	0,00
944	Frais de fonctionnement groupes d'élus	2 865 000,00	2 763 378,63	96,45	0,00
945	Provisions et autres opérations mixtes (1)	4 692 700,00	4 692 700,00	100,00	0,00
946	Transferts entre les sections (1)	1 300 330 000,00	1 180 438 906,20	90,78	0,00

Chapitre	Intitulé	Prévisions (a)	Réalisations Mandats émis (b)	Taux de réalisation (b/a)	Restes à réaliser
947	Transferts à l'intérieur de la section	0,00	0,00	0,00	0,00
94	Services communs non ventilés	2 848 532 700,00	2 711 328 007,56	95,18	0,00
953	Virement à la section d'investissement (2)	278 428 000,00	0,00	0,00	0,00
95	Chapitre de prévision sans réalisation	278 428 000,00	0,00	0,00	0,00
002 Résultat de fonctionnement reporté		0,00			
Total des dépenses de la section de fonctionnement		6 095 797 995,74	5 653 666 925,33		0,00

(1) Les comptes 68 peuvent alimenter le chapitre 945 ou le chapitre 946 selon que la collectivité applique le régime des provisions semi-budgétaires ou budgétaires, conformément aux dispositions législatives et réglementaires afférentes.

(2) Pour mémoire, crédits ouverts au budget mais ne faisant pas l'objet d'émission de titres ou de mandats (opérations sans réalisation).

II – EXÉCUTION BUDGÉTAIRE	II
EXECUTION BUDGETAIRE PAR FONCTION – RECETTES DE FONCTIONNEMENT – VUE D’ENSEMBLE	C2.2

	Intitulé	Prévisions (a)	Réalisations Titres émis (b)	Taux de réalisation (b/a)	Restes à réaliser
--	----------	----------------	---------------------------------	------------------------------	-------------------

Chapitre					
930	Services généraux	1 407 000,00	5 226 557,21	371,47	0,00
930-5	Gestion des fonds européens	58 135 000,00	6 388 939,72	10,99	0,00
931	Sécurité	0,00	0,00	0,00	0,00
932	Enseign.,form. professionnelle, apprent.	325 750 000,00	334 297 124,33	102,62	0,00
933	Cult., vie soc., jeun., sports, loisirs	2 600 000,00	1 385 264,85	53,28	0,00
934	Santé et action sociale (hors APA et RSA/régularisation de RMI)	0,00	18 744 181,75	0,00	0,00
934-3	APA	0,00	0,00	0,00	0,00
934-4	RSA / Régularisations de RMI	0,00	0,00	0,00	0,00
935	Aménagement des territoires et habitat	0,00	42 255,93	0,00	0,00
936	Action économique	1 903 000,00	2 527 345,13	132,81	0,00
937	Environnement	957 000,00	460 074,18	48,07	0,00
938	Transports	0,00	10 998,13	0,00	0,00
939	Fonction en réserve				
93	Services ventilés	390 752 000,00	369 082 741,23	94,45	0,00
940	Impositions directes	129 652 000,00	125 285 935,00	96,63	0,00
941	Autres impôts et taxes	5 054 630 200,00	5 045 449 726,39	99,82	0,00
942	Dotations et participations	41 631 000,00	34 216 535,00	82,19	0,00
943	Opérations financières	2 426 000,00	32 800 544,43	1 352,04	0,00
944	Frais de fonctionnement groupes d'élus	0,00	0,00	0,00	0,00
945	Provisions et autres opérations mixtes (1)	2 172 500,00	2 172 500,00	100,00	0,00
946	Transferts entre les sections (1)	369 289 000,00	375 422 676,28	101,66	0,00
947	Transferts à l'intérieur de la section	0,00	0,00	0,00	0,00
94	Services communs non ventilés	5 599 800 700,00	5 615 347 917,10	100,28	0,00
002 Résultat de fonctionnement reporté		105 245 295,74			
Total des recettes de la section de fonctionnement		6 095 797 995,74	5 984 430 658,33		0,00

(1) Les comptes 78 peuvent alimenter le chapitre 945 ou le chapitre 946 selon que la collectivité applique le régime des provisions semi-budgétaires ou budgétaires, conformément aux dispositions législatives et réglementaires afférentes.

II - EXÉCUTION BUDGÉTAIRE	II
Exécution budgétaire par fonction - Dépenses d'investissement - Vue détaillée	D1

Chapitre / Article	Intitulé	Prévisions (a)	Émissions (b)	Annulations (c)	Réalisations nettes (d=b-c)	Solde prévisions / réalisations (a-d)
90-020	Administration générale de la collectivité	0,00	34 677 821,56	100 791,91	34 577 029,65	0,00
90-021	Personnel non ventilé	0,00	70 093,49	0,00	70 093,49	0,00
90-022	Information, communication, publicité	0,00	251 514,24	46 405,20	205 109,04	0,00
90-042	Actions interrégionales	0,00	185 079,92	0,00	185 079,92	0,00
90-048	Autres actions	0,00	1 582 219,59	0,00	1 582 219,59	0,00
total chapitre 900	Services généraux	37 796 409,00	36 766 728,80	147 197,11	36 619 531,69	1 176 877,31
90-052	FEDER	0,00	36 885 137,98	0,00	36 885 137,98	0,00
total chapitre 900-5	Gestion des fonds européens	38 275 000,00	36 885 137,98	0,00	36 885 137,98	1 389 862,02
90-11	Police, sécurité, justice	0,00	16 242 068,35	17,84	16 242 050,51	0,00
90-12	Incendie et secours	0,00	1 224 795,70	0,00	1 224 795,70	0,00
total chapitre 901	Sécurité	17 468 127,00	17 466 864,05	17,84	17 466 846,21	1 280,79
90-212	Ecoles primaires	0,00	160 000,00	0,00	160 000,00	0,00
90-222	Lycées publics	0,00	458 256 242,68	1 713 638,87	456 542 603,81	0,00
90-223	Lycées privés	0,00	5 283 517,79	42 954,79	5 240 563,00	0,00
90-23	Enseignement supérieur	0,00	54 055 628,65	18 513,90	54 037 114,75	0,00
90-24	Cités scolaires	0,00	71 338 973,46	34 536,26	71 304 437,20	0,00
90-258	Autres	0,00	65 921,50	0,00	65 921,50	0,00
90-26	Apprentissage	0,00	16 189 381,38	0,00	16 189 381,38	0,00
90-27	Formation sanitaire et sociale	0,00	8 457 752,98	0,60	8 457 752,38	0,00
90-288	Autres services annexes de l'enseignement	0,00	124 054 983,76	644 563,24	123 410 420,52	0,00
90-29	Sécurité	0,00	19 587 989,88	31 254,37	19 556 735,51	0,00
total chapitre 902	Enseignement, formation professionnelle et apprentissage	763 894 528,00	757 450 392,08	2 485 462,03	754 964 930,05	8 929 597,95
90-311	Activités artistiques, actions et manifestations culturelles	0,00	39 518 523,17	1 178 006,92	38 340 516,25	0,00
90-312	Patrimoine	0,00	9 281 149,64	934 770,41	8 346 379,23	0,00

II - EXÉCUTION BUDGÉTAIRE	II
Exécution budgétaire par fonction - Dépenses d'investissement - Vue détaillée	D1

Chapitre / Article	Intitulé	Prévisions (a)	Émissions (b)	Annulations (c)	Réalisations nettes (d=b-c)	Solde prévisions / réalisations (a-d)
90-313	Bibliothèques, médiathèques	0,00	3 101 313,93	245 820,00	2 855 493,93	0,00
90-323	Piscines	0,00	6 047 816,76	0,00	6 047 816,76	0,00
90-324	Centres de formation sportifs	0,00	1 584 171,22	0,00	1 584 171,22	0,00
90-325	Autres Équipements sportifs ou de loisirs	0,00	59 799 865,11	195 376,44	59 604 488,67	0,00
90-338	Autres activités pour les jeunes	0,00	6 577 773,25	5 386,50	6 572 386,75	0,00
90-348	Autres	0,00	315 530,88	0,00	315 530,88	0,00
90-39	Sécurité	0,00	2 202 171,68	0,00	2 202 171,68	0,00
total chapitre 903	Culture, vie sociale, jeunesse, sports et loisirs	126 047 038,00	128 428 315,64	2 559 360,27	125 868 955,37	178 082,63
90-414	Dispensaires et autres Établissements sanitaires	0,00	11 524 976,12	0,00	11 524 976,12	0,00
90-4228	Autres actions en faveur de la petite enfance	0,00	369 116,20	0,00	369 116,20	0,00
90-424	Personnes en difficulté	0,00	4 855 171,24	0,00	4 855 171,24	0,00
90-425	Personnes handicapées	0,00	6 940 038,80	0,00	6 940 038,80	0,00
total chapitre 904	Santé et action sociale (hors RSA)	24 810 000,00	23 689 302,36	0,00	23 689 302,36	1 120 697,64
total chapitre 904-4	RSA	0,00	0,00	0,00	0,00	0,00
90-515	Opérations d'aménagement	0,00	89 904 184,97	188 823,11	89 715 361,86	0,00
90-518	Autres actions d'aménagement urbain	0,00	2 400 811,93	0,00	2 400 811,93	0,00
90-52	Politique de la ville	0,00	10 376 805,29	0,00	10 376 805,29	0,00
90-54	Espace rural et autres espaces de développement	0,00	16 701 704,95	143 988,88	16 557 716,07	0,00
90-552	Aide au secteur locatif	0,00	2 406 443,37	0,00	2 406 443,37	0,00
90-553	Aide à l'accession à la propriété	0,00	8 194 983,16	1 003 506,59	7 191 476,57	0,00
90-555	Logement social	0,00	54 047 457,14	32 238,60	54 015 218,54	0,00
90-57	Technologies de l'information et de la communication	0,00	2 803 752,89	0,00	2 803 752,89	0,00
total chapitre 905	Aménagement des territoires et habitat	185 791 626,00	186 836 143,70	1 368 557,18	185 467 586,52	324 039,48
90-61	Interventions économiques transversales	0,00	28 864 421,56	0,00	28 864 421,56	0,00
90-6312	Autres	0,00	7 149 301,40	176,75	7 149 124,65	0,00

II - EXÉCUTION BUDGÉTAIRE	II
Exécution budgétaire par fonction - Dépenses d'investissement - Vue détaillée	D1

Chapitre / Article	Intitulé	Prévisions (a)	Émissions (b)	Annulations (c)	Réalisations nettes (d=b-c)	Solde prévisions / réalisations (a-d)
90-632	Industrie, commerce et artisanat	0,00	30 474 157,50	229 230,72	30 244 926,78	0,00
90-633	Développement touristique	0,00	1 492 886,70	24 682,42	1 468 204,28	0,00
90-65	Insertion économique et économie sociale et solidaire	0,00	2 289 446,47	0,00	2 289 446,47	0,00
90-67	Recherche et innovation	0,00	74 533 624,05	3 142 004,29	71 391 619,76	0,00
total chapitre 906	Action économique	141 700 000,00	144 803 837,68	3 396 094,18	141 407 743,50	292 256,50
90-71	Actions transversales	0,00	410 237,45	0,00	410 237,45	0,00
90-7213	Tri, valorisation et traitement des déchets	0,00	8 007 209,63	71 323,11	7 935 886,52	0,00
90-7222	Action en matière de propreté urbaine et de nettoyage	0,00	1 163 030,94	0,00	1 163 030,94	0,00
90-731	Politique de l'eau	0,00	6 250 075,71	22 669,20	6 227 406,51	0,00
90-733	Assainissement	0,00	484 477,02	0,00	484 477,02	0,00
90-735	Lutte contre les inondations	0,00	74 013,75	0,00	74 013,75	0,00
90-74	Politique de l'air	0,00	1 945 079,42	0,00	1 945 079,42	0,00
90-758	Autres actions	0,00	30 391 932,45	2 421 223,73	27 970 708,72	0,00
90-76	Préservation du patrimoine naturel et gestion des risques technologiques	0,00	30 419 762,95	1 314 104,70	29 105 658,25	0,00
90-77	Environnement des infrastructures de transports	0,00	2 013 491,71	0,00	2 013 491,71	0,00
90-78	Autres actions	0,00	147 335,94	0,00	147 335,94	0,00
total chapitre 907	Environnement	79 818 000,00	81 306 646,97	3 829 320,74	77 477 326,23	2 340 673,77
90-820	Services communs	0,00	24 737 111,03	1 000,00	24 736 111,03	0,00
90-822	Transport ferroviaire	0,00	715 591 663,31	14,46	715 591 648,85	0,00
90-828	Autres transports	0,00	46 794 300,23	42 854,68	46 751 445,55	0,00
90-832	Fret ferroviaire	0,00	94 369,76	0,00	94 369,76	0,00
90-833	Fret fluvial	0,00	37 272 939,44	0,00	37 272 939,44	0,00
90-838	Autres transports	0,00	2 573 956,19	0,00	2 573 956,19	0,00
90-841	Voirie nationale	0,00	13 160 585,23	0,00	13 160 585,23	0,00

II - EXÉCUTION BUDGÉTAIRE	II
Exécution budgétaire par fonction - Dépenses d'investissement - Vue détaillée	D1

Chapitre / Article	Intitulé	Prévisions (a)	Émissions (b)	Annulations (c)	Réalisations nettes (d=b-c)	Solde prévisions / réalisations (a-d)
90-843	Voirie d'État	0,00	16 814 061,97	89 626,85	16 724 435,12	0,00
90-845	Voirie communale	0,00	2 927 781,32	0,00	2 927 781,32	0,00
90-849	Sécurité routière	0,00	5 222 732,66	0,00	5 222 732,66	0,00
90-852	Gares et autres infrastructures ferroviaires	0,00	26 671 674,09	0,00	26 671 674,09	0,00
90-853	Haltes fluviales et autres infrastructures fluviales	0,00	436 512,89	0,00	436 512,89	0,00
90-854	Ports et autres infrastructures portuaires	0,00	1 645 178,03	0,00	1 645 178,03	0,00
90-87	Circulations douces	0,00	23 668 619,88	62 256,52	23 606 363,36	0,00
total chapitre 908	Transports	917 514 272,00	917 611 486,03	195 752,51	917 415 733,52	98 538,48
total chapitre 909	Fonction en réserve	0,00	0,00	0,00	0,00	0,00
90 Total des opérations ventilées		2 333 115 000,00	2 331 244 855,29	13 981 761,86	2 317 263 093,43	15 851 906,57
921-10226	Taxe d'aménagement	0,00	606 873,43	0,00	606 873,43	0,00
921-13332	Taxe pour création de locaux à usage de bureaux, de locaux commerciaux et de locaux de stockage (TCBCE)	0,00	16 575 449,82	0,56	16 575 449,26	0,00
921-13333	Taxe complémentaire à la taxe locale d'équipement	0,00	28 637,00	0,00	28 637,00	0,00
total chapitre 921	Taxes non affectées	35 000 000,00	17 210 960,25	0,56	17 210 959,69	17 789 040,31
922-10222	F.C.T.V.A.	0,00	665 238,55	0,00	665 238,55	0,00
total chapitre 922	Dotations et participations	5 000 000,00	665 238,55	0,00	665 238,55	4 334 761,45
923-16311	Emprunts obligataires remboursables in fine	0,00	375 000 000,00	0,00	375 000 000,00	0,00
923-1641	Emprunts en euros	0,00	125 707 066,13	0,00	125 707 066,13	0,00
total chapitre 923	Dettes et autres opérations financières	505 208 000,00	500 707 066,13	0,00	500 707 066,13	4 500 933,87
925-169	Primes de remboursement des obligations	0,00	1 688 000,00	0,00	1 688 000,00	0,00
925-2031	Frais d'études	0,00	296 157,82	0,00	296 157,82	0,00
925-204182	Bâtiments et installations	0,00	837 085,21	0,00	837 085,21	0,00
925-204412	Bâtiments et installations	0,00	2 255,75	0,00	2 255,75	0,00

II - EXÉCUTION BUDGÉTAIRE	II
Exécution budgétaire par fonction - Dépenses d'investissement - Vue détaillée	D1

Chapitre / Article	Intitulé	Prévisions (a)	Émissions (b)	Annulations (c)	Réalisations nettes (d=b-c)	Solde prévisions / réalisations (a-d)
925-2117	Bois et forêts	0,00	3 201 380,77	0,00	3 201 380,77	0,00
925-2128	Autres agencements et aménagements	0,00	10 853 236,50	0,00	10 853 236,50	0,00
925-21831	Matériel informatique scolaire	0,00	61 753,20	0,00	61 753,20	0,00
925-21841	Matériel de bureau et mobilier scolaires	0,00	93 767,32	0,00	93 767,32	0,00
925-2313	Constructions	0,00	423 944 497,98	6 527 102,90	417 417 395,08	0,00
925-2318	Autres immobilisations corporelles	0,00	21 300 063,29	0,00	21 300 063,29	0,00
925-238	Avances versées sur commandes d'immobilisations corporelles	0,00	1 773,32	0,00	1 773,32	0,00
925-4551	Dépenses	0,00	8 866 444,58	0,00	8 866 444,58	0,00
total chapitre 925	Opérations patrimoniales	497 222 000,00	471 146 415,74	6 527 102,90	464 619 312,84	32 602 687,16
926-13911	État et établissements nationaux	0,00	11 733 295,40	0,00	11 733 295,40	0,00
926-13913	Départements	0,00	1 522 427,60	0,00	1 522 427,60	0,00
926-139148	Autres communes	0,00	47 299,56	0,00	47 299,56	0,00
926-13916	Autres établissements publics locaux	0,00	587 514,60	0,00	587 514,60	0,00
926-139172	FEDER	0,00	21 211,55	0,00	21 211,55	0,00
926-13918	Autres	0,00	191 842,54	0,00	191 842,54	0,00
926-1393122	Dotation régionale d'équipement scolaire	0,00	86 089 190,00	0,00	86 089 190,00	0,00
926-139332	Taxe pour création de locaux à usage de bureaux, de locaux commerciaux et de locaux de stockage (TCBCE)	0,00	103 774 374,86	0,00	103 774 374,86	0,00
926-139333	Taxe complémentaire à la taxe locale d'équipement	0,00	7 256 250,77	0,00	7 256 250,77	0,00
926-139334	Taxe sur les surfaces de stationnement	0,00	31 052 064,83	0,00	31 052 064,83	0,00
926-13935	Amendes de radars automatiques et amendes de police	0,00	63 704 356,65	0,00	63 704 356,65	0,00
926-13938	Autres	0,00	55 723 814,90	0,00	55 723 814,90	0,00
926-192	Plus ou moins-values sur cessions d'immobilisations	0,00	14 025 548,66	306 515,64	13 719 033,02	0,00

II - EXÉCUTION BUDGÉTAIRE	II
Exécution budgétaire par fonction - Dépenses d'investissement - Vue détaillée	D1

Chapitre / Article	Intitulé	Prévisions (a)	Émissions (b)	Annulations (c)	Réalisations nettes (d=b-c)	Solde prévisions / réalisations (a-d)
total chapitre 926	Transferts entre les sections	383 008 033,02	375 729 191,92	306 515,64	375 422 676,28	7 585 356,74
92 Total des opérations non ventilées		1 425 438 033,02	1 365 458 872,59	6 833 619,10	1 358 625 253,49	66 812 779,53
001 Solde d'exécution de la section d'investissement reporté		462 938 667,49	0,00	0,00	0,00	0,00
Total des dépenses de la section d'investissement		4 221 491 700,51	3 696 703 727,88	20 815 380,96	3 675 888 346,92	545 603 353,59

II - EXÉCUTION BUDGÉTAIRE	II
Exécution budgétaire par fonction - Recettes d'investissement - Vue détaillée	D2

Chapitre / Article	Intitulé	Prévisions (a)	Émissions (b)	Annulations (c)	Réalisations nettes (d=b-c)	Solde prévisions / réalisations (a-d)
90-020	Administration générale de la collectivité	0,00	38 480,34	0,00	38 480,34	0,00
total chapitre 900	Services généraux	0,00	38 480,34	0,00	38 480,34	-38 480,34
90-052	FEDER	0,00	13 694 740,66	0,00	13 694 740,66	0,00
90-0580	FEADER	0,00	3 362 932,00	3 362 932,00	0,00	0,00
total chapitre 900-5	Gestion des fonds européens	38 275 000,00	17 057 672,66	3 362 932,00	13 694 740,66	24 580 259,34
total chapitre 901	Sécurité	0,00	0,00	0,00	0,00	0,00
90-222	Lycées publics	0,00	101 369 007,17	1 422,56	101 367 584,61	0,00
90-23	Enseignement supérieur	0,00	1 715 675,75	0,00	1 715 675,75	0,00
90-24	Cités scolaires	0,00	13 331 903,19	0,00	13 331 903,19	0,00
total chapitre 902	Enseignement, formation professionnelle et apprentissage	102 639 000,00	116 416 586,11	1 422,56	116 415 163,55	-13 776 163,55
90-311	Activités artistiques, actions et manifestations culturelles	0,00	84 091,11	0,00	84 091,11	0,00
90-312	Patrimoine	0,00	119 460,62	5 606,60	113 854,02	0,00
90-325	Autres Équipements sportifs ou de loisirs	0,00	1 695 381,99	0,00	1 695 381,99	0,00
total chapitre 903	Culture, vie sociale, jeunesse, sports et loisirs	7 000 000,00	1 898 933,72	5 606,60	1 893 327,12	5 106 672,88
90-414	Dispensaires et autres Établissements sanitaires	0,00	1 248 540,01	0,00	1 248 540,01	0,00
total chapitre 904	Santé et action sociale (hors RSA)	0,00	1 248 540,01	0,00	1 248 540,01	-1 248 540,01
total chapitre 904-4	RSA	0,00	0,00	0,00	0,00	0,00
90-52	Politique de la ville	0,00	120 988,89	0,00	120 988,89	0,00
90-54	Espace rural et autres espaces de développement	0,00	32 817,47	0,00	32 817,47	0,00
90-553	Aide à l'accession à la propriété	0,00	1 513,45	0,00	1 513,45	0,00
90-555	Logement social	0,00	374 635,54	0,00	374 635,54	0,00
total chapitre 905	Aménagement des territoires et habitat	0,00	529 955,35	0,00	529 955,35	-529 955,35
90-61	Interventions économiques transversales	0,00	9 421 474,47	0,00	9 421 474,47	0,00
90-632	Industrie, commerce et artisanat	0,00	148 859,46	0,00	148 859,46	0,00

II - EXÉCUTION BUDGÉTAIRE	II
Exécution budgétaire par fonction - Recettes d'investissement - Vue détaillée	D2

Chapitre / Article	Intitulé	Prévisions (a)	Émissions (b)	Annulations (c)	Réalisations nettes (d=b-c)	Solde prévisions / réalisations (a-d)
90-67	Recherche et innovation	0,00	51 871,76	0,00	51 871,76	0,00
total chapitre 906	Action Économique	0,00	9 622 205,69	0,00	9 622 205,69	-9 622 205,69
90-7213	Tri, valorisation et traitement des déchets	0,00	7 200,00	0,00	7 200,00	0,00
90-78	Autres actions	0,00	1 681 466,00	0,00	1 681 466,00	0,00
total chapitre 907	Environnement	0,00	1 688 666,00	0,00	1 688 666,00	-1 688 666,00
90-80	Services communs	0,00	79 922,02	39 961,01	39 961,01	0,00
90-822	Transport ferroviaire	0,00	170 375,78	0,00	170 375,78	0,00
total chapitre 908	Transports	0,00	250 297,80	39 961,01	210 336,79	-210 336,79
total chapitre 909	Fonction en réserve	0,00	0,00	0,00	0,00	0,00
90 Total des opérations ventilées		147 914 000,00	148 751 337,68	3 409 922,17	145 341 415,51	2 572 584,49
921-10223	TICPE 2e part	0,00	62 470 960,00	0,00	62 470 960,00	0,00
921-10226	Taxe d'aménagement	0,00	29 678 639,91	0,00	29 678 639,91	0,00
921-13332	Taxe pour création de locaux à usage de bureaux, de locaux commerciaux et de locaux de stockage (TCBCE)	0,00	133 173 702,29	0,00	133 173 702,29	0,00
921-13333	Taxe complémentaire à la taxe locale d'équipement	0,00	44 135,57	0,00	44 135,57	0,00
921-13334	Taxe sur les surfaces de stationnement	0,00	66 000 000,00	0,00	66 000 000,00	0,00
921-1335	Amendes de radars automatiques et amendes de police	0,00	69 388 057,00	0,00	69 388 057,00	0,00
921-1338	Autres	0,00	83 373 151,00	6 413 321,00	76 959 830,00	0,00
total chapitre 921	Taxes non affectées	437 347 000,00	444 128 645,77	6 413 321,00	437 715 324,77	-368 324,77
922-10222	F.C.T.V.A.	0,00	104 216 094,45	0,00	104 216 094,45	0,00
922-10228	Autres fonds d'investissement	0,00	23 029 900,00	0,00	23 029 900,00	0,00
922-1068	Excédents de fonctionnement capitalisés	0,00	462 938 667,49	0,00	462 938 667,49	0,00
total chapitre 922	Dotations et participations	581 967 667,49	590 184 661,94	0,00	590 184 661,94	-8 216 994,45

II - EXÉCUTION BUDGÉTAIRE	II
Exécution budgétaire par fonction - Recettes d'investissement - Vue détaillée	D2

Chapitre / Article	Intitulé	Prévisions (a)	Émissions (b)	Annulations (c)	Réalisations nettes (d=b-c)	Solde prévisions / réalisations (a-d)
923-16311	Emprunts obligataires remboursables in fine	0,00	798 312 000,00	0,00	798 312 000,00	0,00
923-1641	Emprunts en euros	0,00	138 000 000,00	0,00	138 000 000,00	0,00
923-2745	Avances remboursables	0,00	1 572 065,70	0,00	1 572 065,70	0,00
923-2748	Autres prêts	0,00	24 124 128,48	0,00	24 124 128,48	0,00
total chapitre 923	Dettes et autres opérations financières	964 564 000,00	962 008 194,18	0,00	962 008 194,18	2 555 805,82
925-16311	Emprunts obligataires remboursables in fine	0,00	1 688 000,00	0,00	1 688 000,00	0,00
925-2031	Frais d'études	0,00	22 655 747,00	0,00	22 655 747,00	0,00
925-2033	Frais d'insertion	0,00	117 167,60	0,00	117 167,60	0,00
925-2111	Terrains nus	0,00	2 255,75	0,00	2 255,75	0,00
925-2313	Constructions	0,00	1 145,03	0,00	1 145,03	0,00
925-2318	Autres immobilisations corporelles	0,00	620 524,78	0,00	620 524,78	0,00
925-237	Avances versées sur commandes d'immobilisations incorporelles	0,00	296 157,82	0,00	296 157,82	0,00
925-238	Avances versées sur commandes d'immobilisations corporelles	0,00	439 237 886,57	200,00	439 237 686,57	0,00
925-4551	Dépenses	0,00	628,29	0,00	628,29	0,00
total chapitre 925	Opérations patrimoniales	497 222 000,00	464 619 512,84	200,00	464 619 312,84	32 602 687,16
926-139172	FEDER	0,00	52 168,03	0,00	52 168,03	0,00
926-169	Primes de remboursement des obligations	0,00	329 250,00	0,00	329 250,00	0,00
926-192	Plus ou moins-values sur cessions d'immobilisations	0,00	11 680 547,62	0,00	11 680 547,62	0,00
926-2115	Terrains bâtis	0,00	4 771 000,00	0,00	4 771 000,00	0,00
926-2117	Bois et forêts	0,00	505 000,00	0,00	505 000,00	0,00
926-21312	Bâtiments scolaires	0,00	21 468 018,21	0,00	21 468 018,21	0,00
926-21318	Autres bâtiments publics	0,00	2 601 421,75	0,00	2 601 421,75	0,00
926-21828	Autres matériels de transport	0,00	24 591,00	0,00	24 591,00	0,00
926-261	Titres de participation	0,00	1 036 612,20	0,00	1 036 612,20	0,00

II - EXÉCUTION BUDGÉTAIRE	II
Exécution budgétaire par fonction - Recettes d'investissement - Vue détaillée	D2

Chapitre / Article	Intitulé	Prévisions (a)	Émissions (b)	Annulations (c)	Réalisations nettes (d=b-c)	Solde prévisions / réalisations (a-d)
926-271	Titres immobilisés (droits de propriété)	0,00	420 000,00	0,00	420 000,00	0,00
926-28031	Frais d'études	0,00	3 477 194,75	0,00	3 477 194,75	0,00
926-2804111	Biens mobiliers, matériel et études	0,00	355 188,06	0,00	355 188,06	0,00
926-2804112	Bâtiments et installations	0,00	10 827 072,64	0,00	10 827 072,64	0,00
926-2804113	Projets d'infrastructures d'intérêt national	0,00	22 711 508,00	0,00	22 711 508,00	0,00
926-2804114	Voirie	0,00	3 660 732,00	0,00	3 660 732,00	0,00
926-2804122	Bâtiments et installations	0,00	7 094,00	0,00	7 094,00	0,00
926-2804123	Projets d'infrastructures d'intérêt national	0,00	2 378,00	0,00	2 378,00	0,00
926-2804131	Biens mobiliers, matériel et études	0,00	2 160 775,33	0,00	2 160 775,33	0,00
926-2804132	Bâtiments et installations	0,00	32 663 031,15	0,00	32 663 031,15	0,00
926-2804133	Projets d'infrastructures d'intérêt national	0,00	26 870 086,00	0,00	26 870 086,00	0,00
926-28041411	Biens mobiliers, matériel et études	0,00	3 983 167,76	0,00	3 983 167,76	0,00
926-28041412	Bâtiments et installations	0,00	4 301 198,00	0,00	4 301 198,00	0,00
926-28041413	Projets d'infrastructures d'intérêt national	0,00	143 062,00	0,00	143 062,00	0,00
926-28041481	Biens mobiliers, matériel et études	0,00	12 942 423,00	0,00	12 942 423,00	0,00
926-28041482	Bâtiments et installations	0,00	159 351 701,29	0,00	159 351 701,29	0,00
926-28041483	Projets d'infrastructures d'intérêt national	0,00	3 411 656,00	0,00	3 411 656,00	0,00
926-28041511	Biens mobiliers, matériel et études	0,00	310 858,00	0,00	310 858,00	0,00
926-28041512	Bâtiments et installations	0,00	813 324,00	0,00	813 324,00	0,00
926-28041513	Projets d'infrastructures d'intérêt national	0,00	37 640,00	0,00	37 640,00	0,00
926-280415322	Bâtiments et installations	0,00	1 312,00	0,00	1 312,00	0,00
926-280415331	Biens mobiliers, matériel et études	0,00	17 214,00	0,00	17 214,00	0,00
926-280415332	Bâtiments et installations	0,00	4 800,00	0,00	4 800,00	0,00
926-280415341	Biens mobiliers, matériel et études	0,00	177 375,00	0,00	177 375,00	0,00
926-280415342	Bâtiments et installations	0,00	25 346 767,08	0,00	25 346 767,08	0,00

II - EXÉCUTION BUDGÉTAIRE	II
Exécution budgétaire par fonction - Recettes d'investissement - Vue détaillée	D2

Chapitre / Article	Intitulé	Prévisions (a)	Émissions (b)	Annulations (c)	Réalisations nettes (d=b-c)	Solde prévisions / réalisations (a-d)
926-280415343	Projets d'infrastructures d'intérêt national	0,00	6 291 051,00	0,00	6 291 051,00	0,00
926-28041581	Biens mobiliers, matériel et études	0,00	564 183,00	0,00	564 183,00	0,00
926-28041582	Bâtiments et installations	0,00	1 758 685,49	0,00	1 758 685,49	0,00
926-28041583	Projets d'infrastructures d'intérêt national	0,00	21 700,00	0,00	21 700,00	0,00
926-28041711	Biens mobiliers, matériel et études	0,00	101 509,00	0,00	101 509,00	0,00
926-28041712	Bâtiments et installations	0,00	17 302 008,64	0,00	17 302 008,64	0,00
926-28041713	Projets d'infrastructures d'intérêt national	0,00	17 656 887,00	0,00	17 656 887,00	0,00
926-28041721	Biens mobiliers, matériel et études	0,00	5 330,00	0,00	5 330,00	0,00
926-28041722	Bâtiments et installations	0,00	22 762 891,78	0,00	22 762 891,78	0,00
926-28041723	Projets d'infrastructures d'intérêt national	0,00	67 300 061,00	0,00	67 300 061,00	0,00
926-28041781	Biens mobiliers, matériel et études	0,00	269 908,90	0,00	269 908,90	0,00
926-28041782	Bâtiments et installations	0,00	10 737 848,22	0,00	10 737 848,22	0,00
926-28041783	Projets d'infrastructures d'intérêt national	0,00	108 996 310,00	0,00	108 996 310,00	0,00
926-2804181	Biens mobiliers, matériel et études	0,00	35 338 850,49	0,00	35 338 850,49	0,00
926-2804182	Bâtiments et installations	0,00	122 742 432,71	0,00	122 742 432,71	0,00
926-2804183	Projets d'infrastructures d'intérêt national	0,00	4 294 843,00	0,00	4 294 843,00	0,00
926-280421	Biens mobiliers, matériel et études	0,00	52 825 274,95	0,00	52 825 274,95	0,00
926-280422	Bâtiments et installations	0,00	134 367 127,00	0,00	134 367 127,00	0,00
926-280423	Projets d'infrastructures d'intérêt national	0,00	554 110,00	0,00	554 110,00	0,00
926-280431	Biens mobiliers, matériel et études	0,00	39 229,71	0,00	39 229,71	0,00
926-280432	Bâtiments et installations	0,00	891 942,73	0,00	891 942,73	0,00
926-2804411	Biens mobiliers, matériel et études	0,00	444 633,80	0,00	444 633,80	0,00
926-2804412	Bâtiments et installations	0,00	4 955 643,00	0,00	4 955 643,00	0,00
926-2805	Concessions et droits similaires, brevets, licences, droits et valeurs similaires	0,00	8 602 765,42	0,00	8 602 765,42	0,00
926-28121	Plantations d'arbres et d'arbustes	0,00	24 255,34	0,00	24 255,34	0,00

II - EXÉCUTION BUDGÉTAIRE	II
Exécution budgétaire par fonction - Recettes d'investissement - Vue détaillée	D2

Chapitre / Article	Intitulé	Prévisions (a)	Émissions (b)	Annulations (c)	Réalisations nettes (d=b-c)	Solde prévisions / réalisations (a-d)
926-28128	Autres agencements et aménagements	0,00	8 315 739,46	0,00	8 315 739,46	0,00
926-281311	Bâtiments administratifs	0,00	1 473 173,00	0,00	1 473 173,00	0,00
926-281312	Bâtiments scolaires	0,00	76 361 505,11	0,00	76 361 505,11	0,00
926-281314	Bâtiments culturels et sportifs	0,00	1 243 522,00	0,00	1 243 522,00	0,00
926-281318	Autres bâtiments publics	0,00	93 083,00	0,00	93 083,00	0,00
926-281351	Bâtiments publics	0,00	6 668 281,11	0,00	6 668 281,11	0,00
926-281533	Réseaux câblés	0,00	10,00	0,00	10,00	0,00
926-281538	Autres réseaux	0,00	437,00	0,00	437,00	0,00
926-281568	Autre matériel et outillage d'incendie et de défense civile	0,00	228,00	0,00	228,00	0,00
926-281572	Matériel technique scolaire	0,00	2 484 065,01	0,00	2 484 065,01	0,00
926-281578	Autre matériel technique	0,00	614 196,26	0,00	614 196,26	0,00
926-281758	Autres installations, matériel et outillage techniques	0,00	106,00	0,00	106,00	0,00
926-28181	Installations générales, agencements et aménagements divers	0,00	1 703 093,07	0,00	1 703 093,07	0,00
926-281828	Autres matériels de transport	0,00	1 270 804,99	0,00	1 270 804,99	0,00
926-281831	Matériel informatique scolaire	0,00	82 917 924,10	0,00	82 917 924,10	0,00
926-281838	Autre matériel informatique	0,00	1 315 895,74	0,00	1 315 895,74	0,00
926-281841	Matériel de bureau et mobilier scolaires	0,00	4 821 406,74	0,00	4 821 406,74	0,00
926-281848	Autres matériels de bureau et mobiliers	0,00	553 027,93	0,00	553 027,93	0,00
926-28185	Matériel de téléphonie	0,00	224 502,88	0,00	224 502,88	0,00
926-28188	Autres	0,00	15 062 255,75	0,00	15 062 255,75	0,00
total chapitre 926	Transferts entre les sections	1 342 837 190,78	1 180 438 906,20	0,00	1 180 438 906,20	162 398 284,58
92 Total des opérations non ventilées		3 823 937 858,27	3 641 379 920,93	6 413 521,00	3 634 966 399,93	188 971 458,34
total chapitre 951	Virement de la section de fonctionnement	278 428 000,00	0,00	0,00	0,00	0,00

II - EXÉCUTION BUDGÉTAIRE	II
Exécution budgétaire par fonction - Recettes d'investissement - Vue détaillée	D2

Chapitre / Article	Intitulé	Prévisions (a)	Émissions (b)	Annulations (c)	Réalisations nettes (d=b-c)	Solde prévisions / réalisations (a-d)
total chapitre 954	Produit des cessions d'immobilisations	-28 788 157,76	0,00	0,00	0,00	0,00
95 Total des chapitres de prévision sans réalisation		249 639 842,24	0,00	0,00	0,00	249 639 842,24
001 Solde d'exécution de la section d'investissement reporté		0,00	0,00	0,00	0,00	0,00
Total des recettes de la section d'investissement		4 221 491 700,51	3 790 131 258,61	9 823 443,17	3 780 307 815,44	441 183 885,07

II - EXÉCUTION BUDGÉTAIRE	II
Exécution budgétaire par fonction - Dépenses de fonctionnement - Vue détaillée	D3

Chapitre / Article	Intitulé	Prévisions (a)	Émissions (b)	Annulations (c)	Réalisations nettes (d=b-c)	Solde prévisions / réalisations (a-d)
93-020	Administration générale de la collectivité	0,00	70 562 530,80	3 578 370,62	66 984 160,18	0,00
93-021	Personnel non ventilé	0,00	141 092 926,61	496 656,26	140 596 270,35	0,00
93-022	Information, communication, publicité	0,00	12 340 772,84	1 268 357,91	11 072 414,93	0,00
93-031	Assemblée délibérante	0,00	13 972 035,49	378 183,16	13 593 852,33	0,00
93-032	Conseil économique et social régional ou Conseil de développement	0,00	3 322 327,57	26 486,84	3 295 840,73	0,00
93-042	Actions interrégionales	0,00	98 142,26	0,00	98 142,26	0,00
93-043	Actions européennes	0,00	644 065,19	0,00	644 065,19	0,00
93-048	Autres actions	0,00	2 365 685,86	10 099,64	2 355 586,22	0,00
total chapitre 930	Services généraux	242 910 800,00	244 398 486,62	5 758 154,43	238 640 332,19	4 270 467,81
93-051	FSE	0,00	30 172 761,53	234 439,03	29 938 322,50	0,00
93-052	FEDER	0,00	4 755 892,12	0,00	4 755 892,12	0,00
total chapitre 930-5	Gestion des fonds européens	51 635 000,00	34 928 653,65	234 439,03	34 694 214,62	16 940 785,38
93-18	Autres interventions de protection des personnes et des biens	0,00	714 639,19	90,00	714 549,19	0,00
total chapitre 931	Sécurité	720 000,00	714 639,19	90,00	714 549,19	5 450,81
93-20	Services communs	0,00	6 596 063,64	1 193 656,69	5 402 406,95	0,00
93-222	Lycées publics	0,00	677 239 303,71	38 494 910,30	638 744 393,41	0,00
93-223	Lycées privés	0,00	68 838 949,00	108 758,00	68 730 191,00	0,00
93-23	Enseignement supérieur	0,00	8 991 059,59	287 103,24	8 703 956,35	0,00
93-24	Cités scolaires	0,00	33 053 826,65	3 584 827,48	29 468 999,17	0,00
93-251	Insertion sociale et professionnelle des personnes en recherche d'emploi	0,00	62 726 388,28	0,00	62 726 388,28	0,00
93-252	Formation professionnalisante des personnes en recherche d'emploi	0,00	10 235 309,18	0,00	10 235 309,18	0,00
93-253	Formation certifiante des personnes en recherche d'emploi	0,00	201 933 710,61	9 376,54	201 924 334,07	0,00

II - EXÉCUTION BUDGÉTAIRE	II
Exécution budgétaire par fonction - Dépenses de fonctionnement - Vue détaillée	D3

Chapitre / Article	Intitulé	Prévisions (a)	Émissions (b)	Annulations (c)	Réalisations nettes (d=b-c)	Solde prévisions / réalisations (a-d)
93-254	Formation des actifs occupés	0,00	1 953 636,43	2 343,48	1 951 292,95	0,00
93-255	Rémunération des stagiaires	0,00	195 053 786,65	0,00	195 053 786,65	0,00
93-258	Autres	0,00	15 124 075,74	113 201,10	15 010 874,64	0,00
93-26	Apprentissage	0,00	21 269 453,12	0,00	21 269 453,12	0,00
93-27	Formation sanitaire et sociale	0,00	257 957 882,23	148 681,00	257 809 201,23	0,00
93-281	Hébergement et restauration scolaires	0,00	20 406 238,49	134 281,63	20 271 956,86	0,00
93-288	Autres services annexes de l'enseignement	0,00	26 971 233,00	736 757,60	26 234 475,40	0,00
total chapitre 932	Enseignement, formation professionnelle et apprentissage	1 567 557 495,74	1 608 350 916,32	44 813 897,06	1 563 537 019,26	4 020 476,48
93-311	Activités artistiques, actions et manifestations culturelles	0,00	44 829 381,79	659 937,07	44 169 444,72	0,00
93-312	Patrimoine	0,00	1 875 096,61	142 888,84	1 732 207,77	0,00
93-326	Manifestations sportives	0,00	28 434 535,07	23 591,17	28 410 943,90	0,00
93-338	Autres activités pour les jeunes	0,00	5 620 552,15	25 666,32	5 594 885,83	0,00
93-341	Égalité entre les femmes et les hommes	0,00	2 087 183,84	0,00	2 087 183,84	0,00
93-348	Autres	0,00	16 617 798,96	299 860,81	16 317 938,15	0,00
total chapitre 933	Culture, vie sociale, jeunesse, sports et loisirs	98 571 000,00	99 464 548,42	1 151 944,21	98 312 604,21	258 395,79
93-410	Services communs	0,00	658 591,30	0,00	658 591,30	0,00
93-412	Prévention et éducation pour la santé	0,00	4 023 579,31	157 818,76	3 865 760,55	0,00
93-418	Autres actions	0,00	611 846,98	0,00	611 846,98	0,00
93-4228	Autres actions en faveur de la petite enfance	0,00	13 355,00	0,00	13 355,00	0,00
93-424	Personnes en difficulté	0,00	5 352 252,66	12 940,00	5 339 312,66	0,00
93-428	Autres interventions sociales	0,00	342 997,23	51 479,66	291 517,57	0,00
total chapitre 934	Santé et action sociale (hors APA et RSA/Régularisations de RMI)	10 855 000,00	11 002 622,48	222 238,42	10 780 384,06	74 615,94
total chapitre 934-3	APA	0,00	0,00	0,00	0,00	0,00
total chapitre 934-4	RSA / Régularisations de RMI	0,00	0,00	0,00	0,00	0,00

II - EXÉCUTION BUDGÉTAIRE	II
Exécution budgétaire par fonction - Dépenses de fonctionnement - Vue détaillée	D3

Chapitre / Article	Intitulé	Prévisions (a)	Émissions (b)	Annulations (c)	Réalisations nettes (d=b-c)	Solde prévisions / réalisations (a-d)
93-510	Services communs	0,00	1 365 768,81	193 016,86	1 172 751,95	0,00
93-515	Opérations d'aménagement	0,00	15 649 602,00	0,00	15 649 602,00	0,00
93-555	Logement social	0,00	46 817,28	0,00	46 817,28	0,00
93-57	Technologies de l'information et de la communication	0,00	349 275,32	56 280,00	292 995,32	0,00
total chapitre 935	Aménagement des territoires et habitat	17 180 000,00	17 411 463,41	249 296,86	17 162 166,55	17 833,45
93-61	Interventions économiques transversales	0,00	4 467 911,94	79 517,20	4 388 394,74	0,00
93-62	Structure d'animation et de développement économique	0,00	20 049 069,00	79 500,00	19 969 569,00	0,00
93-6312	Autres	0,00	8 428 619,61	17 591,25	8 411 028,36	0,00
93-632	Industrie, commerce et artisanat	0,00	3 807 938,97	172 123,73	3 635 815,24	0,00
93-633	Développement touristique	0,00	5 447 528,81	0,00	5 447 528,81	0,00
93-65	Insertion économique et économie sociale et solidaire	0,00	4 579 445,61	116 803,06	4 462 642,55	0,00
93-67	Recherche et innovation	0,00	28 259 643,82	1 711 574,47	26 548 069,35	0,00
total chapitre 936	Action économique	73 210 902,00	75 040 157,76	2 177 109,71	72 863 048,05	347 853,95
93-71	Actions transversales	0,00	5 523 487,40	38 495,69	5 484 991,71	0,00
93-7211	Actions de prévention et de sensibilisation	0,00	249 215,64	8 308,81	240 906,83	0,00
93-7222	Action en matière de propreté urbaine et de nettoyage	0,00	95 509,87	0,00	95 509,87	0,00
93-731	Politique de l'eau	0,00	222 646,25	0,00	222 646,25	0,00
93-74	Politique de l'air	0,00	1 610 000,00	0,00	1 610 000,00	0,00
93-758	Autres actions	0,00	553 803,16	10 613,29	543 189,87	0,00
93-76	Préservation du patrimoine naturel et gestion des risques technologiques	0,00	15 353 082,72	13 377,44	15 339 705,28	0,00
total chapitre 937	Environnement	24 092 000,00	23 607 745,04	70 795,23	23 536 949,81	555 050,19
93-820	Services communs	0,00	861 354 796,20	0,00	861 354 796,20	0,00

II - EXÉCUTION BUDGÉTAIRE	II
Exécution budgétaire par fonction - Dépenses de fonctionnement - Vue détaillée	D3

Chapitre / Article	Intitulé	Prévisions (a)	Émissions (b)	Annulations (c)	Réalisations nettes (d=b-c)	Solde prévisions / réalisations (a-d)
93-828	Autres transports	0,00	20 518 302,80	0,00	20 518 302,80	0,00
93-838	Autres transports	0,00	224 550,83	0,00	224 550,83	0,00
total chapitre 938	Transports	882 105 098,00	882 097 649,83	0,00	882 097 649,83	7 448,17
total chapitre 939	Fonction en r��serve	0,00	0,00	0,00	0,00	0,00
93 Total des services ventil��s		2 968 837 295,74	2 997 016 882,72	54 677 964,95	2 942 338 917,77	26 498 377,97
940-739214	Attribution de compensation CVAE - D��partement - R��gion	0,00	1 372 418 579,00	0,00	1 372 418 579,00	0,00
940-7392222	Fonds de solidarit�� r��gionale entre les r��gions et le d��partement de Mayotte	0,00	4 497 851,00	0,00	4 497 851,00	0,00
total chapitre 940	Impositions directes	1 376 917 000,00	1 376 916 430,00	0,00	1 376 916 430,00	570,00
941-73918	Autres reversements et restitutions sur fiscalit�� locale	0,00	1 166 172,00	0,00	1 166 172,00	0,00
941-73952	Fraction compensatoire de la CVAE	0,00	22 651 088,00	0,00	22 651 088,00	0,00
total chapitre 941	Autres imp��ts et taxes	27 652 000,00	23 817 260,00	0,00	23 817 260,00	3 834 740,00
total chapitre 942	Dotations et participations	0,00	0,00	0,00	0,00	0,00
943-6228	Divers	0,00	243 125,70	36 000,00	207 125,70	0,00
943-627	Services bancaires et assimil��s.	0,00	1 443 912,00	0,00	1 443 912,00	0,00
943-66111	Int��r��ts r��gl��s �� l'��ch��ance	0,00	108 227 427,22	0,00	108 227 427,22	0,00
943-66112	Int��r��ts - rattachement des ICNE	0,00	71 659 082,87	62 396 343,40	9 262 739,47	0,00
943-6615	Int��r��ts des comptes courants et de d��p��ts cr��diteurs	0,00	106 638,89	0,00	106 638,89	0,00
943-6618	Int��r��ts des autres dettes	0,00	617 666,61	106 638,89	511 027,72	0,00
943-6688	Autres	0,00	2 661 918,34	0,00	2 661 918,34	0,00
943-673	Titres annul��s (sur exercices ant��rieurs)	0,00	278 543,39	0,00	278 543,39	0,00
total chapitre 943	Op��rations financi��res	136 076 000,00	185 238 315,02	62 538 982,29	122 699 332,73	13 376 667,27
944-6454	Cotisations aux A.S.S.E.D.I.C	0,00	77 200,00	0,00	77 200,00	0,00

II - EXÉCUTION BUDGÉTAIRE	II
Exécution budgétaire par fonction - Dépenses de fonctionnement - Vue détaillée	D3

Chapitre / Article	Intitulé	Prévisions (a)	Émissions (b)	Annulations (c)	Réalisations nettes (d=b-c)	Solde prévisions / réalisations (a-d)
944-65315	Formation	0,00	5 580,00	5 580,00	0,00	0,00
944-65861	Frais de personnel	2 754 000,00	2 686 178,63	0,00	2 686 178,63	67 821,37
total chapitre 944	Frais de fonctionnement des groupes d'élus	2 865 000,00	2 768 958,63	5 580,00	2 763 378,63	101 621,37
945-6815	Dotations aux provisions pour risques et charges de fonctionnement	0,00	4 692 700,00	0,00	4 692 700,00	0,00
total chapitre 945	Provisions et autres opérations mixtes	4 692 700,00	4 692 700,00	0,00	4 692 700,00	0,00
946-673	Titres annulés (sur exercices antérieurs)	0,00	52 168,03	0,00	52 168,03	0,00
946-675	Valeurs comptables des immobilisations cédées	0,00	30 854 615,41	27 972,25	30 826 643,16	0,00
946-6761	Différences sur réalisations (positives) transférées en investissement	0,00	11 680 547,62	0,00	11 680 547,62	0,00
946-6811	Dotations aux amortissements des immobilisations incorporelles et corporelles	0,00	1 137 550 297,39	0,00	1 137 550 297,39	0,00
946-6861	Dotations aux amortissements des primes de remboursement des obligations	0,00	329 250,00	0,00	329 250,00	0,00
total chapitre 946	Transferts entre les sections	1 342 837 190,78	1 180 466 878,45	27 972,25	1 180 438 906,20	162 398 284,58
total chapitre 947	Opérations d'ordre à l'intérieur de la section de fonctionnement	0,00	0,00	0,00	0,00	0,00
94 Total des services communs non ventilés		2 891 039 890,78	2 773 900 542,10	62 572 534,54	2 711 328 007,56	179 711 883,22
total chapitre 953	Virement à la section d'investissement	278 428 000,00	0,00	0,00	0,00	0,00
95 Total des chapitres de prévision sans réalisation		278 428 000,00	0,00	0,00	0,00	278 428 000,00
002 Résultat de fonctionnement reporté		0,00	0,00	0,00	0,00	0,00
Total des dépenses de la section de fonctionnement		6 138 305 186,52	5 770 917 424,82	117 250 499,49	5 653 666 925,33	484 638 261,19

II - EXÉCUTION BUDGÉTAIRE	II
Exécution budgétaire par fonction - Recettes de fonctionnement - Vue détaillée	D4

Chapitre / Article	Intitulé	Prévisions (a)	Émissions (b)	Annulations (c)	Réalisations nettes (d=b-c)	Solde prévisions / réalisations (a-d)
93-020	Administration g�n�rale de la collectiv�	0,00	1 069 820,51	9,96	1 069 810,55	0,00
93-021	Personnel non ventil�	0,00	2 613 561,60	37 111,78	2 576 449,82	0,00
93-022	Information, communication, publicit�	0,00	35 322,62	0,00	35 322,62	0,00
93-028	Autres moyens g�n�raux	0,00	1 069 656,24	0,00	1 069 656,24	0,00
93-031	Assembl�e d�lib�rante	0,00	367 185,81	1 536,21	365 649,60	0,00
93-032	Conseil �conomique et social r�gional ou Conseil de d�veloppement	0,00	5 338,63	0,00	5 338,63	0,00
93-048	Autres actions	0,00	104 329,75	0,00	104 329,75	0,00
total chapitre 930	Services g�n�raux	1 407 000,00	5 265 215,16	38 657,95	5 226 557,21	-3 819 557,21
93-051	FSE	0,00	5 438 948,50	38 604,52	5 400 343,98	0,00
93-052	FEDER	0,00	988 595,74	0,00	988 595,74	0,00
total chapitre 930-5	Gestion des fonds europ�ens	58 135 000,00	6 427 544,24	38 604,52	6 388 939,72	51 746 060,28
total chapitre 931	S�curit�	0,00	0,00	0,00	0,00	0,00
93-20	Services communs	0,00	35 436,89	0,00	35 436,89	0,00
93-222	Lyc�es publics	0,00	16 037 715,99	2 614 084,64	13 423 631,35	0,00
93-23	Enseignement sup�rieur	0,00	269 580,67	2 184,00	267 396,67	0,00
93-24	Cit�s scolaires	0,00	7 007 075,80	0,00	7 007 075,80	0,00
93-251	Insertion sociale et professionnelle des personnes en recherche d'emploi	0,00	299 265 505,97	0,00	299 265 505,97	0,00
93-252	Formation professionnalisante des personnes en recherche d'emploi	0,00	2 514 545,28	0,00	2 514 545,28	0,00
93-254	Formation des actifs occup�s	0,00	2 343,48	0,00	2 343,48	0,00
93-258	Autres	0,00	283 636,00	0,00	283 636,00	0,00
93-26	Apprentissage	0,00	298 248,78	0,00	298 248,78	0,00
93-27	Formation sanitaire et sociale	0,00	2 029 255,81	4 395,61	2 024 860,20	0,00
93-281	H�bergement et restauration scolaires	0,00	8 910 411,16	45 598,29	8 864 812,87	0,00
93-288	Autres services annexes de l'enseignement	0,00	309 631,04	0,00	309 631,04	0,00

II - EXÉCUTION BUDGÉTAIRE	II
Exécution budgétaire par fonction - Recettes de fonctionnement - Vue détaillée	D4

Chapitre / Article	Intitulé	Prévisions (a)	Émissions (b)	Annulations (c)	Réalisations nettes (d=b-c)	Solde prévisions / réalisations (a-d)
total chapitre 932	Enseignement, formation professionnelle et apprentissage	325 750 000,00	336 963 386,87	2 666 262,54	334 297 124,33	-8 547 124,33
93-311	Activités artistiques, actions et manifestations culturelles	0,00	14 635,03	0,00	14 635,03	0,00
93-312	Patrimoine	0,00	1 265 089,25	0,00	1 265 089,25	0,00
93-326	Manifestations sportives	0,00	10 342,00	0,00	10 342,00	0,00
93-338	Autres activités pour les jeunes	0,00	90 642,01	0,00	90 642,01	0,00
93-348	Autres	0,00	4 556,56	0,00	4 556,56	0,00
total chapitre 933	Culture, vie sociale, jeunesse, sports et loisirs	2 600 000,00	1 385 264,85	0,00	1 385 264,85	1 214 735,15
93-418	Autres actions	0,00	600,00	0,00	600,00	0,00
93-428	Autres interventions sociales	0,00	18 743 581,75	0,00	18 743 581,75	0,00
total chapitre 934	Santé et action sociale (hors APA et RSA/Régularisations de RMI)	0,00	18 744 181,75	0,00	18 744 181,75	-18 744 181,75
total chapitre 934-3	APA	0,00	0,00	0,00	0,00	0,00
total chapitre 934-4	RSA / Régularisations de RMI	0,00	0,00	0,00	0,00	0,00
93-510	Services communs	0,00	255,93	0,00	255,93	0,00
93-52	Politique de la ville	0,00	42 000,00	0,00	42 000,00	0,00
total chapitre 935	Aménagement des territoires et habitat	0,00	42 255,93	0,00	42 255,93	-42 255,93
93-61	Interventions économiques transversales	0,00	24,20	0,00	24,20	0,00
93-6312	Autres	0,00	614 824,78	0,00	614 824,78	0,00
93-632	Industrie, commerce et artisanat	0,00	2 198,69	0,00	2 198,69	0,00
93-633	Développement touristique	0,00	3 292,13	0,00	3 292,13	0,00
93-67	Recherche et innovation	0,00	1 907 005,33	0,00	1 907 005,33	0,00
total chapitre 936	Action économique	1 903 000,00	2 527 345,13	0,00	2 527 345,13	-624 345,13
93-71	Actions transversales	0,00	374,24	0,00	374,24	0,00
93-76	Préservation du patrimoine naturel et gestion des risques technologiques	0,00	459 699,94	0,00	459 699,94	0,00

II - EXÉCUTION BUDGÉTAIRE	II
Exécution budgétaire par fonction - Recettes de fonctionnement - Vue détaillée	D4

Chapitre / Article	Intitulé	Prévisions (a)	Émissions (b)	Annulations (c)	Réalisations nettes (d=b-c)	Solde prévisions / réalisations (a-d)
total chapitre 937	Environnement	957 000,00	460 074,18	0,00	460 074,18	496 925,82
93-80	Services communs	0,00	10 998,13	0,00	10 998,13	0,00
total chapitre 938	Transports	0,00	10 998,13	0,00	10 998,13	-10 998,13
total chapitre 939	Fonction en r��serve	0,00	0,00	0,00	0,00	0,00
93 Total des services ventil��s		390 752 000,00	371 826 266,24	2 743 525,01	369 082 741,23	21 669 258,77
940-73114	Imposition forfaitaire sur les entreprises de r��seaux	0,00	125 221 745,00	182,00	125 221 563,00	0,00
940-73118	Autres contributions directes	0,00	64 372,00	0,00	64 372,00	0,00
total chapitre 940	Impositions directes	129 652 000,00	125 286 117,00	182,00	125 285 935,00	4 366 065,00
941-731421	TICPE - LRL	0,00	968 288 302,26	0,00	968 288 302,26	0,00
941-731428	TICPE - Autres	0,00	32 818 157,00	0,00	32 818 157,00	0,00
941-73153	Taxe sur les certificats d'immatriculation des v��hicules	0,00	424 690 147,00	0,00	424 690 147,00	0,00
941-731771	Fraction TICPE - R��forme de l'apprentissage	0,00	6 202 131,90	0,90	6 202 131,00	0,00
941-731774	TICPE FPA	0,00	159 882 423,00	12 298 648,00	147 583 775,00	0,00
941-7331	Taxe annuelle sur les locaux �� usage de bureaux	0,00	212 938 800,00	0,00	212 938 800,00	0,00
941-7332	Taxe additionnelle aux droits de mutation	0,00	39 275 132,12	0,00	39 275 132,12	0,00
941-7352	Fraction compensatoire de la CVAE	0,00	2 598 939 539,00	0,00	2 598 939 539,00	0,00
941-7353	Fraction compensatoire de la DGF	0,00	613 163 927,89	0,88	613 163 927,01	0,00
941-738	Autres imp��ts et taxes	0,00	1 549 816,00	0,00	1 549 816,00	0,00
total chapitre 941	Autres imp��ts et taxes	5 054 630 200,00	5 057 748 376,17	12 298 649,78	5 045 449 726,39	9 180 473,61
942-7454	Pr��levement sur recettes - R��forme de l'apprentissage	0,00	9 238 093,00	0,00	9 238 093,00	0,00
942-74631	DGD	0,00	8 820 204,00	0,00	8 820 204,00	0,00
942-74718	Autres	0,00	13 118 069,00	0,00	13 118 069,00	0,00
942-748388	Autres	0,00	3 040 169,00	0,00	3 040 169,00	0,00

II - EXÉCUTION BUDGÉTAIRE	II
Exécution budgétaire par fonction - Recettes de fonctionnement - Vue détaillée	D4

Chapitre / Article	Intitulé	Prévisions (a)	Émissions (b)	Annulations (c)	Réalisations nettes (d=b-c)	Solde prévisions / réalisations (a-d)
total chapitre 942	Dotations et participations	41 631 000,00	34 216 535,00	0,00	34 216 535,00	7 414 465,00
943-75888	Autres	0,00	7 401,05	0,00	7 401,05	0,00
943-7622	Produits des autres immobilisations financières - rattachement des ICNE	0,00	1 130 686,81	1 131 554,35	-867,54	0,00
943-7688	Autres	0,00	4 005 853,16	0,00	4 005 853,16	0,00
943-775	Produits des cessions d'immobilisations	0,00	28 788 157,76	0,00	28 788 157,76	0,00
total chapitre 943	Opérations financières	31 214 157,76	33 932 098,78	1 131 554,35	32 800 544,43	-1 586 386,67
total chapitre 944	Frais de fonctionnement des groupes d'élus	0,00	0,00	0,00	0,00	0,00
945-7815	Reprises sur provisions pour risques et charges de fonctionnement courant	0,00	2 172 500,00	0,00	2 172 500,00	0,00
total chapitre 945	Provisions et autres opérations mixtes	2 172 500,00	2 172 500,00	0,00	2 172 500,00	0,00
946-7761	Différences sur réalisations (négatives) reprises au compte de résultat	0,00	14 025 548,66	306 515,64	13 719 033,02	0,00
946-777	Recettes et quote-part des subventions d'investissement transférées au compte de résultat	0,00	361 703 643,26	0,00	361 703 643,26	0,00
total chapitre 946	Transferts entre les sections	383 008 033,02	375 729 191,92	306 515,64	375 422 676,28	7 585 356,74
total chapitre 947	Opérations d'ordre à l'intérieur de la section de fonctionnement	0,00	0,00	0,00	0,00	0,00
94 Total des services communs non ventilés		5 642 307 890,78	5 629 084 818,87	13 736 901,77	5 615 347 917,10	26 959 973,68
002 Résultat de fonctionnement reporté		0,00	0,00	0,00	0,00	0,00
Total des recettes de la section de fonctionnement		6 033 059 890,78	6 000 911 085,11	16 480 426,78	5 984 430 658,33	48 629 232,45

III – ÉTATS FINANCIERS	III
Bilan (en euros)	A

ACTIF	Note	Exercice N			Exercice N-1
		BRUT	amortissements, dépréciations	NET	NET
ACTIF IMMOBILISÉ		0,00	0,00	0,00	0,00
IMMOBILISATIONS INCORPORELLES		0,00	0,00	0,00	0,00
Subventions d'investissement versées		18 945 695 733,08	6 930 619 053,73	12 015 076 679,35	11 613 069 583,36
Autres immobilisations incorporelles		187 389 728,72	82 582 248,97	104 807 479,75	59 367 849,52
Immobilisations incorporelles en cours		295 184 756,77	0,00	295 184 756,77	76 177 573,95
IMMOBILISATIONS CORPORELLES		0,00	0,00	0,00	0,00
Terrains		393 325 011,21	84 985 813,08	308 339 198,13	305 625 155,64
Constructions		5 958 106 076,25	733 772 164,79	5 224 333 911,46	5 187 858 565,69
Réseaux et installations de voirie		0,00	0,00	0,00	0,00
Réseaux divers		10 333,98	1 321,00	9 012,98	5 688,38
Installations techniques, agencements et matériel		85 688 548,30	82 520 539,20	3 168 009,10	4 080 126,27
Immobilisations mises en concessions ou affermées		0,00	0,00	0,00	0,00
Autres		1 502 413 668,92	1 208 070 862,08	294 342 806,84	235 239 534,00
Immobilisations corporelles en cours		8 287 418 632,67	0,00	8 287 418 632,67	7 969 307 265,80
DROITS DE RETOUR RELATIFS AUX BIENS MIS A DISPOSITION OU AFFECTÉS		0,00	0,00	0,00	0,00
IMMOBILISATIONS FINANCIÈRES		545 686 369,20	0,00	545 686 369,20	533 332 514,46
TOTAL ACTIF IMMOBILISÉ (I)		36 200 918 859,10	9 122 552 002,85	27 078 366 856,25	25 984 063 857,07
ACTIF CIRCULANT		0,00	0,00	0,00	0,00
STOCKS		0,00	0,00	0,00	0,00
CRÉANCES		0,00	0,00	0,00	0,00
Créances sur des entités publiques, des organismes internationaux et la Commission européenne		221 404 131,78	0,00	221 404 131,78	5 894 169,38
Créances sur les redevables et comptes rattachés		288 679,62	0,00	288 679,62	572 405,47
Avances et acomptes versés par la collectivité		1 406 951,40	0,00	1 406 951,40	1 150 169,88
Créances correspondant à des opérations pour compte de tiers		120 613 872,55	0,00	120 613 872,55	108 188 402,23
Créances sur budgets annexes		0,00	0,00	0,00	0,00
Créances sur les autres débiteurs		36 549 138,93	7 751 100,00	28 798 038,93	20 052 222,64
CHARGES CONSTATÉES D'AVANCE		0,00	0,00	0,00	0,00

III – ÉTATS FINANCIERS	III
Bilan (en euros)	A

ACTIF	Note	Exercice N			Exercice N-1
		BRUT	amortissements, dépréciations	NET	NET
TOTAL ACTIF CIRCULANT (HORS TRĀSORERIE) (II)		380 262 774,28	7 751 100,00	372 511 674,28	135 857 369,60
TRĀSORERIE		0,00	0,00	0,00	0,00
VALEURS MOBILIĀRES DE PLACEMENT		0,00	0,00	0,00	0,00
DISPONIBILITĀS		137 119 160,53	0,00	137 119 160,53	458 065 134,58
AUTRES		0,00	0,00	0,00	0,00
TOTAL TRĀSORERIE (III)		137 119 160,53	0,00	137 119 160,53	458 065 134,58
COMPTES DE REGULARISATION (dont primes de remboursement des obligations) (IV)		4 028 341,00	0,00	4 028 341,00	2 659 958,25
ĀCARTS DE CONVERSION ACTIF (V)		0,00	0,00	0,00	0,00
TOTAL GĀNĀRAL (I + II + III + IV + V)		36 722 329 134,91	9 130 303 102,85	27 592 026 032,06	26 580 646 319,50

III – ÉTATS FINANCIERS			III
Bilan (en euros)			A
FONDS PROPRES ET PASSIF	Note	Exercice N	Exercice N-1
FONDS PROPRES		0,00	0,00
APPORTS NON RATTACHÉS A UN ACTIF DÉTERMINÉ		0,00	0,00
Dotations		97 337 068,46	97 337 068,46
Fonds globalisés		13 412 749 639,52	13 194 626 157,14
SUBVENTIONS D'INVESTISSEMENT		0,00	0,00
Rattachés à un actif amortissable		3 625 568 928,20	3 565 106 888,18
Rattachés à un actif non amortissable		304 639 622,78	277 796 517,15
NEUTRALISATIONS ET RÉGULARISATIONS		-3 623 459 680,97	-3 621 393 223,32
RÉSERVES		6 003 697 512,72	5 542 532 176,23
REPORT A NOUVEAU		105 245 295,74	356 324 665,45
RÉSULTAT DE L'EXERCICE		330 763 733,00	211 859 297,78
DROITS DU CONCÉDANT ET DE L'AFFERMANT		0,00	0,00
DROITS DE L'AFFECTANT ET DU REMETTANT		0,00	0,00
TOTAL FONDS PROPRES (I)		20 256 542 119,45	19 624 189 547,07
PASSIF		0,00	0,00
PROVISIONS POUR RISQUES ET CHARGES		0,00	0,00
PROVISIONS POUR RISQUES		20 502 600,00	17 982 400,00
PROVISIONS POUR CHARGES		0,00	0,00
TOTAL PROVISIONS POUR RISQUES ET CHARGES (1)		20 502 600,00	17 982 400,00
DETTES FINANCIÈRES		0,00	0,00
EMPRUNTS OBLIGATAIRES		6 253 240 961,60	5 828 240 961,60
EMPRUNTS SOUSCRITS AUPRÈS DES ÉTABLISSEMENTS DE CRÉDIT		707 427 845,82	685 872 172,48
DETTES FINANCIÈRES ET AUTRES EMPRUNTS		24 271 639,18	26 667 237,40
TOTAL DETTES FINANCIÈRES (2)		6 984 940 446,60	6 540 780 371,48
DETTES NON FINANCIÈRES		0,00	0,00
Dettes fournisseurs et comptes rattachés		13 754 813,07	171 369 043,13
Dettes fiscales et sociales		798 175,89	1 035 272,01
Avances et acomptes reçus		0,00	0,00
Dettes correspondant à des opérations pour compte de tiers		109 509 138,58	96 426 425,54

III – ÉTATS FINANCIERS	III
Bilan (en euros)	A

FONDS PROPRES ET PASSIF	Note	Exercice N	Exercice N-1
Fonds g�r�s par la collectivit�		1 280 755,74	747 788,56
Dettes sur budgets annexes		0,00	0,00
Autres dettes non financi�res		66 293 947,91	185 799 740,13
PRODUITS CONSTAT�S D'AVANCE		0,00	0,00
TOTAL DETTES NON FINANCI�RES (3)		191 636 831,19	455 378 269,37
TR�SORERIE		0,00	0,00
AUTRES �L�MENTS DE TR�SORERIE PASSIVE		100 000 000,00	200 000 000,00
TOTAL TR�SORERIE (4)		100 000 000,00	200 000 000,00
TOTAL PASSIF (II) = (1+2+3+4)		7 297 079 877,79	7 214 141 040,85
COMPTES DE R�GULARISATION (III)		38 404 034,82	-257 684 268,42
�CARTS DE CONVERSION PASSIF (IV)		0,00	0,00
TOTAL G�N�RAL (I+II+III+IV)		27 592 026 032,06	26 580 646 319,50

III – ÉTATS FINANCIERS	III
Compte de résultat (en euros)	B

	Note	Exercice N	Exercice N-1	Variation
PRODUITS DE FONCTIONNEMENT		0,00	0,00	0,00
PRODUITS SANS CONTREPARTIE DIRECTE (ou subventions et produits assimilés)		0,00	0,00	0,00
Dotations de l'État		18 058 297,00	18 280 396,00	-222 099,00
Participations		345 322 507,82	355 012 267,70	-9 689 759,88
Compensations, autres attributions et autres participations		12 444 091,34	78 496 382,51	-66 052 291,17
Dons et legs		0,00	0,00	0,00
Impôts et taxes		3 770 001 971,39	3 587 215 663,16	182 786 308,23
PRODUITS AVEC CONTREPARTIE DIRECTE		0,00	0,00	0,00
Ventes de biens ou prestations de services		0,00	5 229,60	-5 229,60
Produits des cessions d'actifs		28 788 157,76	4 813 274,02	23 974 883,74
Autres produits de gestion		17 460 145,35	21 405 765,69	-3 945 620,34
Production stockée et immobilisée		0,00	0,00	0,00
AUTRES PRODUITS		0,00	0,00	0,00
Reprises sur amortissement, dépréciations, provisions et transferts de charges		2 172 500,00	3 558 000,00	-1 385 500,00
Reprises du financement rattaché à un actif		361 703 643,26	351 269 310,19	10 434 333,07
Neutralisation des amortissements, dépréciations et provisions		0,00	0,00	0,00
Neutralisation des moins-values de cession		13 719 033,02	4 312 900,59	9 406 132,43
TOTAL PRODUITS DE FONCTIONNEMENT (I)		4 569 670 346,94	4 424 369 189,46	145 301 157,48
CHARGES DE FONCTIONNEMENT		0,00	0,00	0,00
Achats et charges externes		470 806 740,75	421 166 971,47	49 639 769,28
Charges de personnel		509 705 722,61	487 809 365,30	21 896 357,31
<i>Dont salaires, traitements et rémunérations diverses</i>		<i>370 916 801,84</i>	<i>356 138 092,75</i>	<i>14 778 709,09</i>
<i>Dont charges sociales</i>		<i>138 788 920,77</i>	<i>131 671 272,55</i>	<i>7 117 648,22</i>
Indemnités des élus (et membres du CESR)		14 286 911,32	13 913 434,09	373 477,23
Autres charges de fonctionnement (dont pertes sur créances irrécouvrables)		13 359 361,09	40 466 976,97	-27 107 615,88
Impôts et taxes		12 183 633,94	11 035 625,83	1 148 008,11
Dotations aux amortissements, dépréciations, provisions		1 142 242 997,39	1 146 242 917,95	-3 999 920,56
Valeurs nettes comptables des éléments d'actifs cédés		30 826 643,16	8 917 762,61	21 908 880,55
Neutralisation des dépréciations et provisions		0,00	0,00	0,00

III – ÉTATS FINANCIERS	III
Compte de résultat (en euros)	B

	Note	Exercice N	Exercice N-1	Variation
Neutralisation des plus-values de cession		11 680 547,62	208 412,00	11 472 135,62
TOTAL CHARGES DE FONCTIONNEMENT (II)		2 205 092 557,88	2 129 761 466,22	75 331 091,66
CHARGES D'INTERVENTION		0,00	0,00	0,00
Dispositifs d'intervention pour compte propre		1 150 028 137,86	1 241 460 647,64	-91 432 509,78
<i>Dont mÃ©nages</i>		259 631 379,21	278 811 019,50	-19 179 640,29
<i>Dont personnes morales de droit privÃ©</i>		328 152 183,22	353 782 958,49	-25 630 775,27
<i>Dont collectivitÃ©s territoriales</i>		11 869 337,86	15 818 574,69	-3 949 236,83
<i>Dont autres organismes publics</i>		395 697 360,87	458 830 348,96	-63 132 988,09
<i>Dont Ã©tablissements d'enseignement</i>		154 677 876,70	134 217 746,00	20 460 130,70
Charges rÃ©sultant de la mise en jeu de la garantie de la collectivitÃ©		0,00	0,00	0,00
Autres charges		766 344 056,02	734 643 594,49	31 700 461,53
TOTAL CHARGES D'INTERVENTION (III)		1 916 372 193,88	1 976 104 242,13	-59 732 048,25
PRODUITS (ou CHARGES) NETS DE L'ACTIVITE (IV = I - II - III)		448 205 595,18	318 503 481,11	129 702 114,07
PRODUITS FINANCIERS		0,00	0,00	0,00
Produits des participations et des prÃ©Ã©ts		0,00	0,00	0,00
Produits des valeurs mobiliÃ©res de placement		0,00	0,00	0,00
Produits nets sur cessions de valeurs mobiliÃ©res de placement		0,00	0,00	0,00
Autres produits financiers		4 004 985,62	2 437 968,56	1 567 017,06
Reprises sur amortissements, dÃ©prÃ©ciations, provisions financiÃ©res et transferts de charges		0,00	0,00	0,00
TOTAL PRODUITS FINANCIERS (V)		4 004 985,62	2 437 968,56	1 567 017,06
CHARGES FINANCIERES		0,00	0,00	0,00
Charges d'intÃ©rÃ©ts		118 455 679,46	107 205 565,22	11 250 114,24
Charges nettes sur cessions de valeurs mobiliÃ©res de placement		0,00	0,00	0,00
Autres charges financiÃ©res		2 661 918,34	1 876 586,67	785 331,67
Dotations aux amortissements, aux dÃ©prÃ©ciations et aux provisions financiÃ©res		329 250,00	0,00	329 250,00
TOTAL CHARGES FINANCIERES (VI)		121 446 847,80	109 082 151,89	12 364 695,91
PRODUITS (ou CHARGES) FINANCIERS NETS (VII = V - VI)		-117 441 862,18	-106 644 183,33	-10 797 678,85
RESULTAT DE L'EXERCICE (VIII = IV + VII)		330 763 733,00	211 859 297,78	118 904 435,22

III – ÉTATS FINANCIERS	III
Compte de résultat (en euros)	B

III – ÉTATS FINANCIERS	III
Annexe	C

L'annexe est une pièce jointe au compte financier unique pour les collectivités ayant recours à la certification des comptes.

Pour les autres collectivités, cet état est SANS OBJET.

III – ÉTATS FINANCIERS	III
Balance des comptes	D

Numéro de compte	Libellé du compte	Balance d'entrée		Opérations non budgétaires		Opérations budgétaires		Total		Soldes	
		Débit	Crédit	Débit	Crédit	Débit	Crédit	Débit	Crédit	Débit	Crédit
1021	Dotations	0,00	97 337 068,46	0,00	0,00	0,00	0,00	0,00	97 337 068,46	0,00	97 337 068,46
10222	F.C.T.V.A.	0,00	2 034 862 680,93	0,00	0,00	665 238,55	104 216 094,45	665 238,55	2 139 078 775,38	0,00	2 138 413 536,83
10223	TICPE 2e part	0,00	786 952 429,00	0,00	0,00	0,00	62 470 960,00	0,00	849 423 389,00	0,00	849 423 389,00
10226	Taxe d'aménagement	0,00	432 699 312,08	0,00	0,00	606 873,43	29 678 639,91	606 873,43	462 377 951,99	0,00	461 771 078,56
10228	Autres fonds d'investissement	0,00	9 940 111 735,13	0,00	0,00	0,00	23 029 900,00	0,00	9 963 141 635,13	0,00	9 963 141 635,13
	Sous Total compte 1022	0,00	13 194 626 157,14	0,00	0,00	1 272 111,98	219 395 594,36	1 272 111,98	13 414 021 751,50	0,00	13 412 749 639,52
	Sous Total compte 102	0,00	13 291 963 225,60	0,00	0,00	1 272 111,98	219 395 594,36	1 272 111,98	13 511 358 819,96	0,00	13 510 086 707,98
1068	Excédents de fonctionnement capitalisés	0,00	5 542 532 176,23	1 773 331,00	0,00	0,00	462 938 667,49	1 773 331,00	6 005 470 843,72	0,00	6 003 697 512,72
	Sous Total compte 106	0,00	5 542 532 176,23	1 773 331,00	0,00	0,00	462 938 667,49	1 773 331,00	6 005 470 843,72	0,00	6 003 697 512,72
	Sous Total compte 10	0,00	18 834 495 401,83	1 773 331,00	0,00	1 272 111,98	682 334 261,85	3 045 442,98	19 516 829 663,68	0,00	19 513 784 220,70
110	Report à nouveau (solde créditeur)	0,00	356 324 665,45	462 938 667,49	211 859 297,78	0,00	0,00	462 938 667,49	568 183 963,23	0,00	105 245 295,74
	Sous Total compte 11	0,00	356 324 665,45	462 938 667,49	211 859 297,78	0,00	0,00	462 938 667,49	568 183 963,23	0,00	105 245 295,74
12	RÉSULTAT DE L'EXERCICE (Excédentaire ou)	0,00	211 859 297,78	211 859 297,78	0,00	0,00	0,00	211 859 297,78	211 859 297,78	0,00	0,00
	Sous Total compte 12	0,00	211 859 297,78	211 859 297,78	0,00	0,00	0,00	211 859 297,78	211 859 297,78	0,00	0,00
1311	État et établissements nationaux	0,00	192 709 152,11	0,00	0,00	0,00	4 654 114,51	0,00	197 363 266,62	0,00	197 363 266,62
1313	Départements	0,00	22 836 414,00	0,00	0,00	0,00	0,00	0,00	22 836 414,00	0,00	22 836 414,00
13148	Autres communes	0,00	1 014 391,50	0,00	0,00	0,00	0,00	0,00	1 014 391,50	0,00	1 014 391,50
	Sous Total compte 1314	0,00	1 014 391,50	0,00	0,00	0,00	0,00	0,00	1 014 391,50	0,00	1 014 391,50
1316	Autres établissements publics locaux	0,00	10 685 990,64	0,00	0,00	0,00	2 145 381,99	0,00	12 831 372,63	0,00	12 831 372,63
13172	FEDER	0,00	1 735 042,00	0,00	0,00	0,00	0,00	0,00	1 735 042,00	0,00	1 735 042,00

III – ÉTATS FINANCIERS										III
Balance des comptes										D

Numéro de compte	Libellé du compte	Balance d'entrée		Opérations non budgétaires		Opérations budgétaires		Total		Soldes	
		Débit	Crédit	Débit	Crédit	Débit	Crédit	Débit	Crédit	Débit	Crédit
13173	FEADER	0,00	0,00	0,00	0,00	1 681 466,00	1 681 466,00	1 681 466,00	1 681 466,00	0,00	0,00
	Sous Total compte 1317	0,00	1 735 042,00	0,00	0,00	1 681 466,00	1 681 466,00	1 681 466,00	3 416 508,00	0,00	1 735 042,00
1318	Autres	0,00	3 003 638,05	0,00	0,00	0,00	263 190,15	0,00	3 266 828,20	0,00	3 266 828,20
	Sous Total compte 131	0,00	231 984 628,30	0,00	0,00	1 681 466,00	8 744 152,65	1 681 466,00	240 728 780,95	0,00	239 047 314,95
1321	État et Établissements nationaux	0,00	408 000,00	0,00	0,00	0,00	0,00	0,00	408 000,00	0,00	408 000,00
13248	Autres communes	0,00	301 849,06	0,00	0,00	0,00	0,00	0,00	301 849,06	0,00	301 849,06
	Sous Total compte 1324	0,00	301 849,06	0,00	0,00	0,00	0,00	0,00	301 849,06	0,00	301 849,06
13272	FEDER	0,00	273 659 981,62	0,00	0,00	0,00	25 161 639,63	0,00	298 821 621,25	0,00	298 821 621,25
13273	FEADER	0,00	0,00	0,00	0,00	1 681 466,00	3 362 932,00	1 681 466,00	3 362 932,00	0,00	1 681 466,00
	Sous Total compte 1327	0,00	273 659 981,62	0,00	0,00	1 681 466,00	28 524 571,63	1 681 466,00	302 184 553,25	0,00	300 503 087,25
	Sous Total compte 132	0,00	274 369 830,68	0,00	0,00	1 681 466,00	28 524 571,63	1 681 466,00	302 894 402,31	0,00	301 212 936,31
133122	Dotation régionale d'équipement scolaire	0,00	1 584 416 835,27	0,00	0,00	0,00	86 089 190,00	0,00	1 670 506 025,27	0,00	1 670 506 025,27
	Sous Total compte 13312	0,00	1 584 416 835,27	0,00	0,00	0,00	86 089 190,00	0,00	1 670 506 025,27	0,00	1 670 506 025,27
	Sous Total compte 1331	0,00	1 584 416 835,27	0,00	0,00	0,00	86 089 190,00	0,00	1 670 506 025,27	0,00	1 670 506 025,27
13332	Taxe pour création de locaux à usage de	0,00	1 854 404 783,57	0,00	0,00	16 575 449,82	133 173 702,85	16 575 449,82	1 987 578 486,42	0,00	1 971 003 036,60
13333	Taxe complémentaire à la taxe locale d'É	0,00	442 776 919,90	0,00	0,00	28 637,00	44 135,57	28 637,00	442 821 055,47	0,00	442 792 418,47
13334	Taxe sur les surfaces de stationnement	0,00	465 780 972,50	0,00	0,00	0,00	66 000 000,00	0,00	531 780 972,50	0,00	531 780 972,50
	Sous Total compte 1333	0,00	2 762 962 675,97	0,00	0,00	16 604 086,82	199 217 838,42	16 604 086,82	2 962 180 514,39	0,00	2 945 576 427,57
1335	Amendes de radars automatiques et amende	0,00	1 673 896 552,34	0,00	0,00	0,00	69 388 057,00	0,00	1 743 284 609,34	0,00	1 743 284 609,34
1338	Autres	0,00	835 857 223,43	0,00	0,00	6 413 321,00	83 373 151,00	6 413 321,00	919 230 374,43	0,00	912 817 053,43

III – ÉTATS FINANCIERS										III
Balance des comptes										D

Numéro de compte	Libellé du compte	Balance d'entrée		Opérations non budgétaires		Opérations budgétaires		Total		Soldes	
		Débit	Crédit	Débit	Crédit	Débit	Crédit	Débit	Crédit	Débit	Crédit
	Sous Total compte 133	0,00	6 857 133 287,01	0,00	0,00	23 017 407,82	438 068 236,42	23 017 407,82	7 295 201 523,43	0,00	7 272 184 115,61
1381	État et Établissements nationaux	0,00	160 031,00	0,00	0,00	0,00	0,00	0,00	160 031,00	0,00	160 031,00
1382	Régions	0,00	45 000,00	0,00	0,00	0,00	0,00	0,00	45 000,00	0,00	45 000,00
1383	Départements	0,00	190 000,00	0,00	0,00	0,00	0,00	0,00	190 000,00	0,00	190 000,00
13872	FEDER	0,00	3 000 000,00	0,00	0,00	0,00	0,00	0,00	3 000 000,00	0,00	3 000 000,00
	Sous Total compte 1387	0,00	3 000 000,00	0,00	0,00	0,00	0,00	0,00	3 000 000,00	0,00	3 000 000,00
1388	Autres	0,00	31 655,47	0,00	0,00	0,00	0,00	0,00	31 655,47	0,00	31 655,47
	Sous Total compte 138	0,00	3 426 686,47	0,00	0,00	0,00	0,00	0,00	3 426 686,47	0,00	3 426 686,47
13911	État et Établissements nationaux	111 939 133,02	0,00	0,00	0,00	11 733 295,40	0,00	123 672 428,42	0,00	123 672 428,42	0,00
13913	Départements	15 712 035,07	0,00	0,00	0,00	1 522 427,60	0,00	17 234 462,67	0,00	17 234 462,67	0,00
139148	Autres communes	667 294,57	0,00	0,00	0,00	47 299,56	0,00	714 594,13	0,00	714 594,13	0,00
	Sous Total compte 13914	667 294,57	0,00	0,00	0,00	47 299,56	0,00	714 594,13	0,00	714 594,13	0,00
13916	Autres Établissements publics locaux	1 111 741,02	0,00	0,00	0,00	587 514,60	0,00	1 699 255,62	0,00	1 699 255,62	0,00
139172	FEDER	1 717 295,58	0,00	0,00	0,00	21 211,55	52 168,03	1 738 507,13	52 168,03	1 686 339,10	0,00
	Sous Total compte 13917	1 717 295,58	0,00	0,00	0,00	21 211,55	52 168,03	1 738 507,13	52 168,03	1 686 339,10	0,00
13918	Autres	1 648 064,44	0,00	0,00	0,00	191 842,54	0,00	1 839 906,98	0,00	1 839 906,98	0,00
	Sous Total compte 1391	132 795 563,70	0,00	0,00	0,00	14 103 591,25	52 168,03	146 899 154,95	52 168,03	146 846 986,92	0,00
1393122	Dotation régionale d'équipement scolaire	1 332 698 596,61	0,00	0,00	0,00	86 089 190,00	0,00	1 418 787 786,61	0,00	1 418 787 786,61	0,00
	Sous Total compte 139312	1 332 698 596,61	0,00	0,00	0,00	86 089 190,00	0,00	1 418 787 786,61	0,00	1 418 787 786,61	0,00
	Sous Total compte 13931	1 332 698 596,61	0,00	0,00	0,00	86 089 190,00	0,00	1 418 787 786,61	0,00	1 418 787 786,61	0,00

III – ÉTATS FINANCIERS										III
Balance des comptes										D

Numéro de compte	Libellé du compte	Balance d'entrée		Opérations non budgétaires		Opérations budgétaires		Total		Soldes	
		Débit	Crédit	Débit	Crédit	Débit	Crédit	Débit	Crédit	Débit	Crédit
139332	Taxe pour création de locaux à usage de	974 486 122,35	0,00	0,00	0,00	103 774 374,86	0,00	1 078 260 497,21	0,00	1 078 260 497,21	0,00
139333	Taxe complémentaire à la taxe locale d'habitation	138 535 585,53	0,00	0,00	0,00	7 256 250,77	0,00	145 791 836,30	0,00	145 791 836,30	0,00
139334	Taxe sur les surfaces de stationnement	93 490 122,87	0,00	0,00	0,00	31 052 064,83	0,00	124 542 187,70	0,00	124 542 187,70	0,00
	Sous Total compte 13933	1 206 511 830,75	0,00	0,00	0,00	142 082 690,46	0,00	1 348 594 521,21	0,00	1 348 594 521,21	0,00
13935	Amendes de radars automatiques et amende	598 334 766,05	0,00	0,00	0,00	63 704 356,65	0,00	662 039 122,70	0,00	662 039 122,70	0,00
13938	Autres	253 670 270,02	0,00	0,00	0,00	55 723 814,90	0,00	309 394 084,92	0,00	309 394 084,92	0,00
	Sous Total compte 1393	3 391 215 463,43	0,00	0,00	0,00	347 600 052,01	0,00	3 738 815 515,44	0,00	3 738 815 515,44	0,00
	Sous Total compte 139	3 524 011 027,13	0,00	0,00	0,00	361 703 643,26	52 168,03	3 885 714 670,39	52 168,03	3 885 662 502,36	0,00
	Sous Total compte 13	3 524 011 027,13	7 366 914 432,46	0,00	0,00	388 083 983,08	475 389 128,73	3 912 095 010,21	7 842 303 561,19	0,00	3 930 208 550,98
15111	Provisions pour litiges et contentieux (0,00	17 982 400,00	2 172 500,00	4 692 700,00	0,00	0,00	2 172 500,00	22 675 100,00	0,00	20 502 600,00
	Sous Total compte 1511	0,00	17 982 400,00	2 172 500,00	4 692 700,00	0,00	0,00	2 172 500,00	22 675 100,00	0,00	20 502 600,00
	Sous Total compte 151	0,00	17 982 400,00	2 172 500,00	4 692 700,00	0,00	0,00	2 172 500,00	22 675 100,00	0,00	20 502 600,00
	Sous Total compte 15	0,00	17 982 400,00	2 172 500,00	4 692 700,00	0,00	0,00	2 172 500,00	22 675 100,00	0,00	20 502 600,00
16311	Emprunts obligataires remboursables in f	0,00	5 828 240 961,60	0,00	0,00	375 000 000,00	800 000 000,00	375 000 000,00	6 628 240 961,60	0,00	6 253 240 961,60
	Sous Total compte 1631	0,00	5 828 240 961,60	0,00	0,00	375 000 000,00	800 000 000,00	375 000 000,00	6 628 240 961,60	0,00	6 253 240 961,60
	Sous Total compte 163	0,00	5 828 240 961,60	0,00	0,00	375 000 000,00	800 000 000,00	375 000 000,00	6 628 240 961,60	0,00	6 253 240 961,60
1641	Emprunts en euros	0,00	623 475 829,08	0,00	0,00	125 707 066,13	138 000 000,00	125 707 066,13	761 475 829,08	0,00	635 768 762,95
	Sous Total compte 164	0,00	623 475 829,08	0,00	0,00	125 707 066,13	138 000 000,00	125 707 066,13	761 475 829,08	0,00	635 768 762,95
1675	Dettes affranchies aux marchés publics de	0,00	26 667 237,40	0,00	0,00	2 395 598,22	0,00	2 395 598,22	26 667 237,40	0,00	24 271 639,18
	Sous Total compte 167	0,00	26 667 237,40	0,00	0,00	2 395 598,22	0,00	2 395 598,22	26 667 237,40	0,00	24 271 639,18

III – ÉTATS FINANCIERS										III
Balance des comptes										D

Numéro de compte	Libellé du compte	Balance d'entrée		Opérations non budgétaires		Opérations budgétaires		Total		Soldes	
		Débit	Crédit	Débit	Crédit	Débit	Crédit	Débit	Crédit	Débit	Crédit
16884	Intérêts courus sur emprunts auprès des	0,00	62 396 343,40	62 396 343,40	71 659 082,87	0,00	0,00	62 396 343,40	134 055 426,27	0,00	71 659 082,87
	Sous Total compte 1688	0,00	62 396 343,40	62 396 343,40	71 659 082,87	0,00	0,00	62 396 343,40	134 055 426,27	0,00	71 659 082,87
	Sous Total compte 168	0,00	62 396 343,40	62 396 343,40	71 659 082,87	0,00	0,00	62 396 343,40	134 055 426,27	0,00	71 659 082,87
169	Primes de remboursement des obligations	2 634 000,00	0,00	0,00	0,00	1 688 000,00	329 250,00	4 322 000,00	329 250,00	3 992 750,00	0,00
	Sous Total compte 16	2 634 000,00	6 540 780 371,48	62 396 343,40	71 659 082,87	504 790 664,35	938 329 250,00	569 821 007,75	7 550 768 704,35	0,00	6 980 947 696,60
192	Plus ou moins-values sur cessions d'immo	0,00	21 234 433,29	0,00	0,00	14 025 548,66	11 987 063,26	14 025 548,66	33 221 496,55	0,00	19 195 947,89
193	Autres neutralisations et régularisation	3 642 627 656,61	0,00	27 972,25	0,00	0,00	0,00	3 642 655 628,86	0,00	3 642 655 628,86	0,00
	Sous Total compte 19	3 642 627 656,61	21 234 433,29	27 972,25	0,00	14 025 548,66	11 987 063,26	3 656 681 177,52	33 221 496,55	3 623 459 680,97	0,00
	Total classe 1	7 169 272 683,74	33 349 591 002,29	741 168 111,92	288 211 080,65	908 172 308,07	2 108 039 703,84	8 818 613 103,73	35 745 841 786,78	7 532 310 881,22	34 459 539 564,27
2031	Frais d'études	44 212 516,01	0,00	0,00	6 659 585,31	50 962 735,06	22 964 395,99	95 175 251,07	29 623 981,30	65 551 269,77	0,00
2033	Frais d'insertion	131 745,83	0,00	0,00	3 672,00	66 891,97	117 167,60	198 637,80	120 839,60	77 798,20	0,00
	Sous Total compte 203	44 344 261,84	0,00	0,00	6 663 257,31	51 029 627,03	23 081 563,59	95 373 888,87	29 744 820,90	65 629 067,97	0,00
204111	Biens mobiliers, matériel et études	9 404 701,58	0,00	0,00	7 628 750,00	1 166 885,90	0,00	10 571 587,48	7 628 750,00	2 942 837,48	0,00
204112	Bâtiments et installations	180 207 775,27	0,00	0,00	16 003 310,02	4 047 630,92	0,00	184 255 406,19	16 003 310,02	168 252 096,17	0,00
204113	Projets d'infrastructures d'intérêt national	825 809 308,39	0,00	0,00	0,00	0,00	0,00	825 809 308,39	0,00	825 809 308,39	0,00
204114	Voirie	146 429 375,01	0,00	0,00	0,00	3 000 594,00	0,00	149 429 969,01	0,00	149 429 969,01	0,00
	Sous Total compte 20411	1 161 851 160,25	0,00	0,00	23 632 060,02	8 215 110,82	0,00	1 170 066 271,07	23 632 060,02	1 146 434 211,05	0,00
204122	Bâtiments et installations	106 438,26	0,00	0,00	0,00	0,00	0,00	106 438,26	0,00	106 438,26	0,00
204123	Projets d'infrastructures d'intérêt national	71 368,98	0,00	0,00	0,00	0,00	0,00	71 368,98	0,00	71 368,98	0,00
	Sous Total compte 20412	177 807,24	0,00	0,00	0,00	0,00	0,00	177 807,24	0,00	177 807,24	0,00

III – ÉTATS FINANCIERS	III
Balance des comptes	D

Numéro de compte	Libellé du compte	Balance d'entrée		Opérations non budgétaires		Opérations budgétaires		Total		Soldes	
		Débit	Crédit	Débit	Crédit	Débit	Crédit	Débit	Crédit	Débit	Crédit
204131	Biens mobiliers, matériel et études	13 944 740,52	0,00	250 000,00	3 573 565,61	515 250,81	0,00	14 709 991,33	3 573 565,61	11 136 425,72	0,00
204132	Bâtiments et installations	579 031 221,43	0,00	14 400,00	79 973 026,24	37 895 520,08	108 808,70	616 941 141,51	80 081 834,94	536 859 306,57	0,00
204133	Projets d'infrastructures d'intérêt national	930 582 651,71	0,00	0,00	0,00	29 508 278,48	0,00	960 090 930,19	0,00	960 090 930,19	0,00
	Sous Total compte 20413	1 523 558 613,66	0,00	264 400,00	83 546 591,85	67 919 049,37	108 808,70	1 591 742 063,03	83 655 400,55	1 508 086 662,48	0,00
2041411	Biens mobiliers, matériel et études	15 033 134,24	0,00	744 190,39	0,00	11 786 546,41	6 881,83	27 563 871,04	6 881,83	27 556 989,21	0,00
2041412	Bâtiments et installations	106 189 572,47	0,00	1 534 485,82	0,00	93 724 600,76	1 665 790,39	201 448 659,05	1 665 790,39	199 782 868,66	0,00
2041413	Projets d'infrastructures d'intérêt national	5 722 499,33	0,00	0,00	0,00	28 027 019,58	0,00	33 749 518,91	0,00	33 749 518,91	0,00
	Sous Total compte 204141	126 945 206,04	0,00	2 278 676,21	0,00	133 538 166,75	1 672 672,22	262 762 049,00	1 672 672,22	261 089 376,78	0,00
2041481	Biens mobiliers, matériel et études	101 241 792,97	0,00	0,00	36 552 998,01	328 197,80	0,00	101 569 990,77	36 552 998,01	65 016 992,76	0,00
2041482	Bâtiments et installations	2 862 205 513,91	0,00	0,00	472 032 084,74	2 238,80	0,00	2 862 207 752,71	472 032 084,74	2 390 175 667,97	0,00
2041483	Projets d'infrastructures d'intérêt national	140 114 786,94	0,00	0,00	0,00	0,00	0,00	140 114 786,94	0,00	140 114 786,94	0,00
	Sous Total compte 204148	3 103 562 093,82	0,00	0,00	508 585 082,75	330 436,60	0,00	3 103 892 530,42	508 585 082,75	2 595 307 447,67	0,00
	Sous Total compte 20414	3 230 507 299,86	0,00	2 278 676,21	508 585 082,75	133 868 603,35	1 672 672,22	3 366 654 579,42	510 257 754,97	2 856 396 824,45	0,00
2041511	Biens mobiliers, matériel et études	1 434 080,07	0,00	49 849,40	0,00	4 229 065,39	26 857,00	5 712 994,86	26 857,00	5 686 137,86	0,00
2041512	Bâtiments et installations	23 223 441,11	0,00	0,00	0,00	26 642 445,27	6 564,66	49 865 886,38	6 564,66	49 859 321,72	0,00
2041513	Projets d'infrastructures d'intérêt national	1 505 618,37	0,00	0,00	0,00	1 809 211,40	0,00	3 314 829,77	0,00	3 314 829,77	0,00
	Sous Total compte 204151	26 163 139,55	0,00	49 849,40	0,00	32 680 722,06	33 421,66	58 893 711,01	33 421,66	58 860 289,35	0,00
20415322	Bâtiments et installations	39 372,22	0,00	0,00	0,00	0,00	0,00	39 372,22	0,00	39 372,22	0,00

III – ÉTATS FINANCIERS										III
Balance des comptes										D

Numéro de compte	Libellé du compte	Balance d'entrée		Opérations non budgétaires		Opérations budgétaires		Total		Soldes	
		Débit	Crédit	Débit	Crédit	Débit	Crédit	Débit	Crédit	Débit	Crédit
	Sous Total compte 2041532	39 372,22	0,00	0,00	0,00	0,00	0,00	39 372,22	0,00	39 372,22	0,00
20415331	Biens mobiliers, matériels et études	86 074,65	0,00	0,00	0,00	0,00	0,00	86 074,65	0,00	86 074,65	0,00
20415332	Bâtiments et installations	144 000,00	0,00	0,00	0,00	0,00	0,00	144 000,00	0,00	144 000,00	0,00
	Sous Total compte 2041533	230 074,65	0,00	0,00	0,00	0,00	0,00	230 074,65	0,00	230 074,65	0,00
20415341	Biens mobiliers, matériels et études	945 290,67	0,00	0,00	84 983,88	413 500,88	0,00	1 358 791,55	84 983,88	1 273 807,67	0,00
20415342	Bâtiments et installations	490 688 384,40	0,00	0,00	106 559 664,05	6 329 614,73	182 400,00	497 017 999,13	106 742 064,05	390 275 935,08	0,00
20415343	Projets d'infrastructures d'intérêt national	230 644 854,50	0,00	1 753 398,00	0,00	0,00	0,00	232 398 252,50	0,00	232 398 252,50	0,00
	Sous Total compte 2041534	722 278 529,57	0,00	1 753 398,00	106 644 647,93	6 743 115,61	182 400,00	730 775 043,18	106 827 047,93	623 947 995,25	0,00
	Sous Total compte 204153	722 547 976,44	0,00	1 753 398,00	106 644 647,93	6 743 115,61	182 400,00	731 044 490,05	106 827 047,93	624 217 442,12	0,00
2041581	Biens mobiliers, matériels et études	2 843 481,76	0,00	0,00	79 757,76	3 043 108,03	5 643,07	5 886 589,79	85 400,83	5 801 188,96	0,00
2041582	Bâtiments et installations	39 184 676,11	0,00	122 207,00	7 075 095,14	15 463 217,52	72 751,63	54 770 100,63	7 147 846,77	47 622 253,86	0,00
2041583	Projets d'infrastructures d'intérêt national	868 017,42	0,00	0,00	0,00	277 200,00	0,00	1 145 217,42	0,00	1 145 217,42	0,00
	Sous Total compte 204158	42 896 175,29	0,00	122 207,00	7 154 852,90	18 783 525,55	78 394,70	61 801 907,84	7 233 247,60	54 568 660,24	0,00
	Sous Total compte 20415	791 607 291,28	0,00	1 925 454,40	113 799 500,83	58 207 363,22	294 216,36	851 740 108,90	114 093 717,19	737 646 391,71	0,00
2041711	Biens mobiliers, matériels et études	357 549,50	0,00	0,00	0,00	0,00	0,00	357 549,50	0,00	357 549,50	0,00
2041712	Bâtiments et installations	312 384 409,97	0,00	0,00	41 648 205,80	21 934 125,92	0,00	334 318 535,89	41 648 205,80	292 670 330,09	0,00
2041713	Projets d'infrastructures d'intérêt national	555 118 868,20	0,00	0,00	0,00	43 113 333,61	116 859,93	598 232 201,81	116 859,93	598 115 341,88	0,00
	Sous Total compte 204171	867 860 827,67	0,00	0,00	41 648 205,80	65 047 459,53	116 859,93	932 908 287,20	41 765 065,73	891 143 221,47	0,00

III – ÉTATS FINANCIERS										III
Balance des comptes										D

Numéro de compte	Libellé du compte	Balance d'entrée		Opérations non budgétaires		Opérations budgétaires		Total		Soldes	
		Débit	Crédit	Débit	Crédit	Débit	Crédit	Débit	Crédit	Débit	Crédit
2041721	Biens mobiliers, matériel et études	62 370,00	0,00	0,00	35 716,51	0,00	0,00	62 370,00	35 716,51	26 653,49	0,00
2041722	Bâtiments et installations	371 456 629,58	0,00	0,00	29 386 737,70	5 408 737,20	53 515,85	376 865 366,78	29 440 253,55	347 425 113,23	0,00
2041723	Projets d'infrastructures d'intérêt national	2 174 665 112,52	0,00	0,00	0,00	491 733 149,23	14,46	2 666 398 261,75	14,46	2 666 398 247,29	0,00
	Sous Total compte 204172	2 546 184 112,10	0,00	0,00	29 422 454,21	497 141 886,43	53 530,31	3 043 325 998,53	29 475 984,52	3 013 850 014,01	0,00
2041781	Biens mobiliers, matériel et études	1 405 662,39	0,00	0,00	56 118,94	0,00	0,00	1 405 662,39	56 118,94	1 349 543,45	0,00
2041782	Bâtiments et installations	246 796 919,47	0,00	0,00	83 271 218,51	3 059 258,53	0,00	249 856 178,00	83 271 218,51	166 584 959,49	0,00
2041783	Projets d'infrastructures d'intérêt national	3 451 027 137,97	0,00	0,00	0,00	191 581 539,73	42 854,68	3 642 608 677,70	42 854,68	3 642 565 823,02	0,00
	Sous Total compte 204178	3 699 229 719,83	0,00	0,00	83 327 337,45	194 640 798,26	42 854,68	3 893 870 518,09	83 370 192,13	3 810 500 325,96	0,00
	Sous Total compte 20417	7 113 274 659,60	0,00	0,00	154 397 997,46	756 830 144,22	213 244,92	7 870 104 803,82	154 611 242,38	7 715 493 561,44	0,00
204181	Biens mobiliers, matériel et études	213 511 058,14	0,00	26 240,00	37 371 460,70	16 396 415,16	63 936,79	229 933 713,30	37 435 397,49	192 498 315,81	0,00
204182	Bâtiments et installations	2 136 655 501,51	0,00	1 017 385,48	260 900 144,09	110 033 465,17	2 650 980,24	2 247 706 352,16	263 551 124,33	1 984 155 227,83	0,00
204183	Projets d'infrastructures d'intérêt national	130 814 132,04	0,00	0,00	0,00	31 470 759,88	0,00	162 284 891,92	0,00	162 284 891,92	0,00
	Sous Total compte 20418	2 480 980 691,69	0,00	1 043 625,48	298 271 604,79	157 900 640,21	2 714 917,03	2 639 924 957,38	300 986 521,82	2 338 938 435,56	0,00
	Sous Total compte 2041	16 301 957 523,58	0,00	5 512 156,09	1 182 232 837,70	1 182 940 911,19	5 003 859,23	17 490 410 590,86	1 187 236 696,93	16 303 173 893,93	0,00
20421	Biens mobiliers, matériel et études	293 947 117,66	0,00	2 296 499,14	43 213 346,44	37 327 196,80	5 131 598,21	333 570 813,60	48 344 944,65	285 225 868,95	0,00
20422	Bâtiments et installations	2 071 634 913,04	0,00	4 326 972,89	250 000,00	100 552 868,80	1 392 778,76	2 176 514 754,73	1 642 778,76	2 174 871 975,97	0,00
20423	Projets d'infrastructures d'intérêt national	17 394 814,29	0,00	0,00	0,00	171 752,67	0,00	17 566 566,96	0,00	17 566 566,96	0,00
	Sous Total compte 2042	2 382 976 844,99	0,00	6 623 472,03	43 463 346,44	138 051 818,27	6 524 376,97	2 527 652 135,29	49 987 723,41	2 477 664 411,88	0,00

III – ÉTATS FINANCIERS										III
Balance des comptes										D

Numéro de compte	Libellé du compte	Balance d'entrée		Opérations non budgétaires		Opérations budgétaires		Total		Soldes	
		Débit	Crédit	Débit	Crédit	Débit	Crédit	Débit	Crédit	Débit	Crédit
20431	Biens mobiliers, mat@riel et @tudes	304 320,02	0,00	5 306,00	114 238,23	113 641,97	0,00	423 267,99	114 238,23	309 029,76	0,00
20432	B@timents et installations	13 719 295,59	0,00	0,00	340 175,25	0,00	0,00	13 719 295,59	340 175,25	13 379 120,34	0,00
	Sous Total compte 2043	14 023 615,61	0,00	5 306,00	454 413,48	113 641,97	0,00	14 142 563,58	454 413,48	13 688 150,10	0,00
204411	Biens mobiliers, mat@riel et @tudes	2 223 158,30	0,00	0,00	0,00	0,00	0,00	2 223 158,30	0,00	2 223 158,30	0,00
204412	B@timents et installations	148 085 267,50	0,00	0,00	0,00	2 255,75	0,00	148 087 523,25	0,00	148 087 523,25	0,00
	Sous Total compte 20441	150 308 425,80	0,00	0,00	0,00	2 255,75	0,00	150 310 681,55	0,00	150 310 681,55	0,00
	Sous Total compte 2044	150 308 425,80	0,00	0,00	0,00	2 255,75	0,00	150 310 681,55	0,00	150 310 681,55	0,00
2045	Subventions d'@quipement vers@es aux tie	0,00	0,00	0,00	0,00	858 595,62	0,00	858 595,62	0,00	858 595,62	0,00
	Sous Total compte 204	18 849 266 409,98	0,00	12 140 934,12	1 226 150 597,62	1 321 967 222,80	11 528 236,20	20 183 374 566,90	1 237 678 833,82	18 945 695 733,08	0,00
2051	Concessions et droits similaires	92 149 984,48	0,00	0,00	0,00	29 658 973,75	87 446,79	121 808 958,23	87 446,79	121 721 511,44	0,00
	Sous Total compte 205	92 149 984,48	0,00	0,00	0,00	29 658 973,75	87 446,79	121 808 958,23	87 446,79	121 721 511,44	0,00
2088	Autres immobilisations incorporelles	39 149,31	0,00	0,00	0,00	0,00	0,00	39 149,31	0,00	39 149,31	0,00
	Sous Total compte 208	39 149,31	0,00	0,00	0,00	0,00	0,00	39 149,31	0,00	39 149,31	0,00
	Sous Total compte 20	18 985 799 805,61	0,00	12 140 934,12	1 232 813 854,93	1 402 655 823,58	34 697 246,58	20 400 596 563,31	1 267 511 101,51	19 133 085 461,80	0,00
2111	Terrains nus	19 278 186,53	0,00	0,00	0,00	19 800,00	2 255,75	19 297 986,53	2 255,75	19 295 730,78	0,00
2115	Terrains b@ctis	10 620 832,03	0,00	0,00	0,00	68 400,00	4 771 000,00	10 689 232,03	4 771 000,00	5 918 232,03	0,00
2117	Bois et for@ts	210 661 420,50	0,00	0,00	0,00	3 201 380,77	505 000,00	213 862 801,27	505 000,00	213 357 801,27	0,00
2118	Autres terrains	1 020,74	0,00	0,00	0,00	0,00	0,00	1 020,74	0,00	1 020,74	0,00
	Sous Total compte 211	240 561 459,80	0,00	0,00	0,00	3 289 580,77	5 278 255,75	243 851 040,57	5 278 255,75	238 572 784,82	0,00
2121	Plantations d'arbres et d'arbustes	104 646,00	0,00	0,00	0,00	0,00	0,00	104 646,00	0,00	104 646,00	0,00

III – ÉTATS FINANCIERS										III
Balance des comptes										D

Numéro de compte	Libellé du compte	Balance d'entrée		Opérations non budgétaires		Opérations budgétaires		Total		Soldes	
		Débit	Crédit	Débit	Crédit	Débit	Crédit	Débit	Crédit	Débit	Crédit
2128	Autres agencements et aménagements	141 604 868,12	0,00	0,00	0,00	13 042 712,27	0,00	154 647 580,39	0,00	154 647 580,39	0,00
	Sous Total compte 212	141 709 514,12	0,00	0,00	0,00	13 042 712,27	0,00	154 752 226,39	0,00	154 752 226,39	0,00
21311	Bâtiments administratifs	74 779 293,71	0,00	5 895 813,07	363 825,74	0,00	0,00	80 675 106,78	363 825,74	80 311 281,04	0,00
21312	Bâtiments scolaires	5 551 870 083,67	0,00	138 686 911,96	5 081 933,66	30 126,90	21 468 018,21	5 690 587 122,53	26 549 951,87	5 664 037 170,66	0,00
21314	Bâtiments culturels et sportifs	38 403 718,16	0,00	1 334 099,35	363 825,74	0,00	0,00	39 737 817,51	363 825,74	39 373 991,77	0,00
21318	Autres bâtiments publics	10 865 645,72	0,00	0,00	1 773 331,00	0,00	2 601 421,75	10 865 645,72	4 374 752,75	6 490 892,97	0,00
	Sous Total compte 2131	5 675 918 741,26	0,00	145 916 824,38	7 582 916,14	30 126,90	24 069 439,96	5 821 865 692,54	31 652 356,10	5 790 213 336,44	0,00
21351	Bâtiments publics	159 872 425,00	0,00	0,00	0,00	8 027 964,81	7 650,00	167 900 389,81	7 650,00	167 892 739,81	0,00
	Sous Total compte 2135	159 872 425,00	0,00	0,00	0,00	8 027 964,81	7 650,00	167 900 389,81	7 650,00	167 892 739,81	0,00
	Sous Total compte 213	5 835 791 166,26	0,00	145 916 824,38	7 582 916,14	8 058 091,71	24 077 089,96	5 989 766 082,35	31 660 006,10	5 958 106 076,25	0,00
21533	Réseaux câblés	0,00	0,00	0,00	0,00	3 771,60	0,00	3 771,60	0,00	3 771,60	0,00
21538	Autres réseaux	6 562,38	0,00	0,00	0,00	0,00	0,00	6 562,38	0,00	6 562,38	0,00
	Sous Total compte 2153	6 562,38	0,00	0,00	0,00	3 771,60	0,00	10 333,98	0,00	10 333,98	0,00
21568	Autre matériel et outillage d'incendie e	0,00	0,00	0,00	0,00	11 415,14	0,00	11 415,14	0,00	11 415,14	0,00
	Sous Total compte 2156	0,00	0,00	0,00	0,00	11 415,14	0,00	11 415,14	0,00	11 415,14	0,00
21572	Matériel technique scolaire	68 387 218,21	0,00	0,00	0,00	1 914 884,99	0,00	70 302 103,20	0,00	70 302 103,20	0,00
21578	Autre matériel technique	15 114 851,99	0,00	0,00	0,00	320 328,57	72 910,20	15 435 180,56	72 910,20	15 362 270,36	0,00
	Sous Total compte 2157	83 502 070,20	0,00	0,00	0,00	2 235 213,56	72 910,20	85 737 283,76	72 910,20	85 664 373,56	0,00
	Sous Total compte 215	83 508 632,58	0,00	0,00	0,00	2 250 400,30	72 910,20	85 759 032,88	72 910,20	85 686 122,68	0,00
21611	Biens sous-jacents	0,00	0,00	31 261,12	0,00	0,00	0,00	31 261,12	0,00	31 261,12	0,00

III – ÉTATS FINANCIERS										III
Balance des comptes										D

Numéro de compte	Libellé du compte	Balance d'entrée		Opérations non budgétaires		Opérations budgétaires		Total		Soldes	
		Débit	Crédit	Débit	Crédit	Débit	Crédit	Débit	Crédit	Débit	Crédit
	Sous Total compte 2161	0,00	0,00	31 261,12	0,00	0,00	0,00	31 261,12	0,00	31 261,12	0,00
21621	Biens sous-jacents	10 836,56	0,00	0,00	0,00	0,00	0,00	10 836,56	0,00	10 836,56	0,00
	Sous Total compte 2162	10 836,56	0,00	0,00	0,00	0,00	0,00	10 836,56	0,00	10 836,56	0,00
	Sous Total compte 216	10 836,56	0,00	31 261,12	0,00	0,00	0,00	42 097,68	0,00	42 097,68	0,00
21758	Autres installations, matériel et outill	0,00	0,00	0,00	0,00	12 759,60	0,00	12 759,60	0,00	12 759,60	0,00
	Sous Total compte 2175	0,00	0,00	0,00	0,00	12 759,60	0,00	12 759,60	0,00	12 759,60	0,00
	Sous Total compte 217	0,00	0,00	0,00	0,00	12 759,60	0,00	12 759,60	0,00	12 759,60	0,00
2181	Installations générales, agencements et	16 299 854,64	0,00	0,00	0,00	3 001 035,38	0,01	19 300 890,02	0,01	19 300 890,01	0,00
21828	Autres matériels de transport	23 816 718,12	0,00	0,00	36 593,45	1 867 213,31	24 591,00	25 683 931,43	61 184,45	25 622 746,98	0,00
	Sous Total compte 2182	23 816 718,12	0,00	0,00	36 593,45	1 867 213,31	24 591,00	25 683 931,43	61 184,45	25 622 746,98	0,00
21831	Matériel informatique scolaire	768 536 296,68	0,00	0,00	0,00	118 464 818,70	759 826,23	887 001 115,38	759 826,23	886 241 289,15	0,00
21838	Autre matériel informatique	26 539 321,33	0,00	0,00	0,00	1 331 934,44	0,00	27 871 255,77	0,00	27 871 255,77	0,00
	Sous Total compte 2183	795 075 618,01	0,00	0,00	0,00	119 796 753,14	759 826,23	914 872 371,15	759 826,23	914 112 544,92	0,00
21841	Matériel de bureau et mobilier scolaires	122 905 032,46	0,00	0,00	0,00	7 590 447,10	640 419,73	130 495 479,56	640 419,73	129 855 059,83	0,00
21848	Autres matériels de bureau et mobiliers	15 701 344,19	0,00	0,00	0,00	164 874,67	0,00	15 866 218,86	0,00	15 866 218,86	0,00
	Sous Total compte 2184	138 606 376,65	0,00	0,00	0,00	7 755 321,77	640 419,73	146 361 698,42	640 419,73	145 721 278,69	0,00
2185	Matériel de téléphonie	4 723 771,57	0,00	0,00	961,20	130 755,60	0,00	4 854 527,17	961,20	4 853 565,97	0,00
2188	Autres	356 917 891,73	0,00	19 163 354,48	43 806,00	17 026 320,40	303 215,94	393 107 566,61	347 021,94	392 760 544,67	0,00
	Sous Total compte 218	1 335 440 230,72	0,00	19 163 354,48	81 360,65	149 577 399,60	1 728 052,91	1 504 180 984,80	1 809 413,56	1 502 371 571,24	0,00

III – ÉTATS FINANCIERS										III
Balance des comptes										D

Numéro de compte	Libellé du compte	Balance d'entrée		Opérations non budgétaires		Opérations budgétaires		Total		Soldes	
		Débit	Crédit	Débit	Crédit	Débit	Crédit	Débit	Crédit	Débit	Crédit
	Sous Total compte 21	7 637 021 840,04	0,00	165 111 439,98	7 664 276,79	176 230 944,25	31 156 308,82	7 978 364 224,27	38 820 585,61	7 939 543 638,66	0,00
2312	Agencements et aménagements de terrains	87,58	0,00	0,00	0,00	0,00	0,00	87,58	0,00	87,58	0,00
2313	Constructions	5 959 805 978,90	0,00	5 081 322,16	145 132 644,88	582 573 463,41	7 028 708,17	6 547 460 764,47	152 161 353,05	6 395 299 411,42	0,00
2316	Restauration des biens historiques et cu	31 261,12	0,00	0,00	31 261,12	0,00	0,00	31 261,12	31 261,12	0,00	0,00
2317	Immobilisations reçues au titre d'une mi	0,00	0,00	18 474,07	18 474,07	0,00	0,00	18 474,07	18 474,07	0,00	0,00
2318	Autres immobilisations corporelles	579 517 425,65	0,00	0,00	0,00	21 428 098,97	636 200,53	600 945 524,62	636 200,53	600 309 324,09	0,00
	Sous Total compte 231	6 539 354 753,25	0,00	5 099 796,23	145 182 380,07	604 001 562,38	7 664 908,70	7 148 456 111,86	152 847 288,77	6 995 608 823,09	0,00
2324	Subventions d'équipement versées	75 637 639,48	0,00	0,00	11 885 628,12	234 934 479,19	4 205 420,13	310 572 118,67	16 091 048,25	294 481 070,42	0,00
	Sous Total compte 232	75 637 639,48	0,00	0,00	11 885 628,12	234 934 479,19	4 205 420,13	310 572 118,67	16 091 048,25	294 481 070,42	0,00
236	Avances versées aux E.P.L.E. sur immobil	56 236 138,89	0,00	0,00	19 180 771,00	30 940 389,09	60 542,38	87 176 527,98	19 241 313,38	67 935 214,60	0,00
237	Avances versées sur commandes d'immobili	539 934,47	0,00	0,00	0,00	459 909,70	296 157,82	999 844,17	296 157,82	703 686,35	0,00
238	Avances versées sur commandes d'immobili	1 373 716 373,66	0,00	0,00	0,00	290 863 198,51	440 704 977,19	1 664 579 572,17	440 704 977,19	1 223 874 594,98	0,00
	Sous Total compte 23	8 045 484 839,75	0,00	5 099 796,23	176 248 779,19	1 161 199 538,87	452 932 006,22	9 211 784 174,85	629 180 785,41	8 582 603 389,44	0,00
261	Titres de participation	41 501 534,39	0,00	0,00	0,00	1 050 000,00	1 036 612,20	42 551 534,39	1 036 612,20	41 514 922,19	0,00
266	Autres formes de participation	2 600 411,86	0,00	0,00	0,00	0,00	0,00	2 600 411,86	0,00	2 600 411,86	0,00
	Sous Total compte 26	44 101 946,25	0,00	0,00	0,00	1 050 000,00	1 036 612,20	45 151 946,25	1 036 612,20	44 115 334,05	0,00
271	Titres immobilisés (droits de propriété)	78 781 558,58	0,00	0,00	0,00	22 203 100,21	504 000,00	100 984 658,79	504 000,00	100 480 658,79	0,00
2744	Prêts d'honneur	8 111 250,00	0,00	0,00	0,00	0,00	3 797 533,00	8 111 250,00	3 797 533,00	4 313 717,00	0,00
2745	Avances remboursables	93 799 311,80	0,00	0,00	0,00	7 890 400,00	3 175 840,26	101 689 711,80	3 175 840,26	98 513 871,54	0,00
2748	Autres prêts	167 854 461,12	0,00	0,00	0,00	0,00	24 124 128,48	167 854 461,12	24 124 128,48	143 730 332,64	0,00

III – ÉTATS FINANCIERS										III
Balance des comptes										D

Numéro de compte	Libellé du compte	Balance d'entrée		Opérations non budgétaires		Opérations budgétaires		Total		Soldes	
		Débit	Crédit	Débit	Crédit	Débit	Crédit	Débit	Crédit	Débit	Crédit
	Sous Total compte 274	269 765 022,92	0,00	0,00	0,00	7 890 400,00	31 097 501,74	277 655 422,92	31 097 501,74	246 557 921,18	0,00
275	DÃ©pÃ©ts et cautionnements versÃ©s	181 235,32	0,00	0,00	0,00	9 687,48	0,00	190 922,80	0,00	190 922,80	0,00
27638	Autres Ã©tablissements publics	85 000,00	0,00	0,00	0,00	0,00	0,00	85 000,00	0,00	85 000,00	0,00
	Sous Total compte 2763	85 000,00	0,00	0,00	0,00	0,00	0,00	85 000,00	0,00	85 000,00	0,00
2764	CrÃ©ances sur des particuliers et autres	139 286 197,04	0,00	0,00	0,00	14 676 101,26	836 452,73	153 962 298,30	836 452,73	153 125 845,57	0,00
27684	IntÃ©rÃ©ts courus sur prÃ©ts	1 131 554,35	0,00	1 130 686,81	1 131 554,35	0,00	0,00	2 262 241,16	1 131 554,35	1 130 686,81	0,00
	Sous Total compte 2768	1 131 554,35	0,00	1 130 686,81	1 131 554,35	0,00	0,00	2 262 241,16	1 131 554,35	1 130 686,81	0,00
	Sous Total compte 276	140 502 751,39	0,00	1 130 686,81	1 131 554,35	14 676 101,26	836 452,73	156 309 539,46	1 968 007,08	154 341 532,38	0,00
	Sous Total compte 27	489 230 568,21	0,00	1 130 686,81	1 131 554,35	44 779 288,95	32 437 954,47	535 140 543,97	33 569 508,82	501 571 035,15	0,00
28031	Frais d'Ã©tudes	0,00	10 531 137,31	6 659 585,31	0,00	0,00	3 477 194,75	6 659 585,31	14 008 332,06	0,00	7 348 746,75
28033	Frais d'insertion	0,00	3 672,00	3 672,00	0,00	0,00	0,00	3 672,00	3 672,00	0,00	0,00
	Sous Total compte 2803	0,00	10 534 809,31	6 663 257,31	0,00	0,00	3 477 194,75	6 663 257,31	14 012 004,06	0,00	7 348 746,75
2804111	Biens mobiliers, matÃ©riel et Ã©tudes	0,00	8 365 683,00	7 628 750,00	0,00	0,00	355 188,06	7 628 750,00	8 720 871,06	0,00	1 092 121,06
2804112	BÃ¢timents et installations	0,00	118 977 087,02	16 003 310,02	0,00	0,00	10 827 072,64	16 003 310,02	129 804 159,66	0,00	113 800 849,64
2804113	Projets d'infrastructures d'intÃ©rÃ©t nati	0,00	213 242 180,00	0,00	0,00	0,00	22 711 508,00	0,00	235 953 688,00	0,00	235 953 688,00
2804114	Voirie	0,00	8 144 662,00	1 678 992,00	1 678 992,00	0,00	3 660 732,00	1 678 992,00	13 484 386,00	0,00	11 805 394,00
	Sous Total compte 280411	0,00	348 729 612,02	25 311 052,02	1 678 992,00	0,00	37 554 500,70	25 311 052,02	387 963 104,72	0,00	362 652 052,70
2804122	BÃ¢timents et installations	0,00	73 367,00	6 515,00	6 515,00	0,00	7 094,00	6 515,00	86 976,00	0,00	80 461,00
2804123	Projets d'infrastructures d'intÃ©rÃ©t nati	0,00	26 158,00	0,00	0,00	0,00	2 378,00	0,00	28 536,00	0,00	28 536,00
	Sous Total compte 280412	0,00	99 525,00	6 515,00	6 515,00	0,00	9 472,00	6 515,00	115 512,00	0,00	108 997,00

III – ÉTATS FINANCIERS	III
Balance des comptes	D

Numéro de compte	Libellé du compte	Balance d'entrée		Opérations non budgétaires		Opérations budgétaires		Total		Soldes	
		Débit	Crédit	Débit	Crédit	Débit	Crédit	Débit	Crédit	Débit	Crédit
2804131	Biens mobiliers, matériel et études	0,00	8 056 772,61	3 573 565,61	0,00	0,00	2 160 775,33	3 573 565,61	10 217 547,94	0,00	6 643 982,33
2804132	Bâtiments et installations	0,00	352 796 896,24	79 973 026,24	0,00	0,00	32 663 031,15	79 973 026,24	385 459 927,39	0,00	305 486 901,15
2804133	Projets d'infrastructures d'intérêt national	0,00	237 190 243,00	0,00	0,00	0,00	26 870 086,00	0,00	264 060 329,00	0,00	264 060 329,00
	Sous Total compte 280413	0,00	598 043 911,85	83 546 591,85	0,00	0,00	61 693 892,48	83 546 591,85	659 737 804,33	0,00	576 191 212,48
28041411	Biens mobiliers, matériel et études	0,00	88 326,00	0,00	0,00	0,00	3 983 167,76	0,00	4 071 493,76	0,00	4 071 493,76
28041412	Bâtiments et installations	0,00	49 720,00	0,00	0,00	0,00	4 301 198,00	0,00	4 350 918,00	0,00	4 350 918,00
28041413	Projets d'infrastructures d'intérêt national	0,00	0,00	0,00	0,00	0,00	143 062,00	0,00	143 062,00	0,00	143 062,00
	Sous Total compte 2804141	0,00	138 046,00	0,00	0,00	0,00	8 427 427,76	0,00	8 565 473,76	0,00	8 565 473,76
28041481	Biens mobiliers, matériel et études	0,00	69 225 751,01	36 552 998,01	0,00	0,00	12 942 423,00	36 552 998,01	82 168 174,01	0,00	45 615 176,00
28041482	Bâtiments et installations	0,00	1 832 839 970,74	472 032 084,74	0,00	0,00	159 351 701,29	472 032 084,74	1 992 191 672,03	0,00	1 520 159 587,29
28041483	Projets d'infrastructures d'intérêt national	0,00	39 834 604,00	0,00	0,00	0,00	3 411 656,00	0,00	43 246 260,00	0,00	43 246 260,00
	Sous Total compte 2804148	0,00	1 941 900 325,75	508 585 082,75	0,00	0,00	175 705 780,29	508 585 082,75	2 117 606 106,04	0,00	1 609 021 023,29
	Sous Total compte 280414	0,00	1 942 038 371,75	508 585 082,75	0,00	0,00	184 133 208,05	508 585 082,75	2 126 171 579,80	0,00	1 617 586 497,05
28041511	Biens mobiliers, matériel et études	0,00	9 273,00	0,00	0,00	0,00	310 858,00	0,00	320 131,00	0,00	320 131,00
28041512	Bâtiments et installations	0,00	0,00	0,00	0,00	0,00	813 324,00	0,00	813 324,00	0,00	813 324,00
28041513	Projets d'infrastructures d'intérêt national	0,00	0,00	0,00	0,00	0,00	37 640,00	0,00	37 640,00	0,00	37 640,00
	Sous Total compte 2804151	0,00	9 273,00	0,00	0,00	0,00	1 161 822,00	0,00	1 171 095,00	0,00	1 171 095,00
280415322	Bâtiments et installations	0,00	0,00	0,00	0,00	0,00	1 312,00	0,00	1 312,00	0,00	1 312,00

III – ÉTATS FINANCIERS										III
Balance des comptes										D

Numéro de compte	Libellé du compte	Balance d'entrée		Opérations non budgétaires		Opérations budgétaires		Total		Soldes	
		Débit	Crédit	Débit	Crédit	Débit	Crédit	Débit	Crédit	Débit	Crédit
	Sous Total compte 28041532	0,00	0,00	0,00	0,00	0,00	1 312,00	0,00	1 312,00	0,00	1 312,00
280415331	Biens mobiliers, matériel et études	0,00	0,00	0,00	0,00	0,00	17 214,00	0,00	17 214,00	0,00	17 214,00
280415332	Bâtiments et installations	0,00	0,00	0,00	0,00	0,00	4 800,00	0,00	4 800,00	0,00	4 800,00
	Sous Total compte 28041533	0,00	0,00	0,00	0,00	0,00	22 014,00	0,00	22 014,00	0,00	22 014,00
280415341	Biens mobiliers, matériel et études	0,00	323 666,88	84 983,88	0,00	0,00	177 375,00	84 983,88	501 041,88	0,00	416 058,00
280415342	Bâtiments et installations	0,00	331 321 976,05	106 559 664,05	0,00	0,00	25 346 767,08	106 559 664,05	356 668 743,13	0,00	250 109 079,08
280415343	Projets d'infrastructures d'intérêt national	0,00	57 818 298,00	0,00	0,00	0,00	6 291 051,00	0,00	64 109 349,00	0,00	64 109 349,00
	Sous Total compte 28041534	0,00	389 463 940,93	106 644 647,93	0,00	0,00	31 815 193,08	106 644 647,93	421 279 134,01	0,00	314 634 486,08
	Sous Total compte 2804153	0,00	389 463 940,93	106 644 647,93	0,00	0,00	31 838 519,08	106 644 647,93	421 302 460,01	0,00	314 657 812,08
28041581	Biens mobiliers, matériel et études	0,00	79 757,76	95 711,52	15 953,76	0,00	564 183,00	95 711,52	659 894,52	0,00	564 183,00
28041582	Bâtiments et installations	0,00	20 549 534,14	7 315 538,14	240 443,00	0,00	1 758 685,49	7 315 538,14	22 548 662,63	0,00	15 233 124,49
28041583	Projets d'infrastructures d'intérêt national	0,00	0,00	0,00	0,00	0,00	21 700,00	0,00	21 700,00	0,00	21 700,00
	Sous Total compte 2804158	0,00	20 629 291,90	7 411 249,66	256 396,76	0,00	2 344 568,49	7 411 249,66	23 230 257,15	0,00	15 819 007,49
	Sous Total compte 280415	0,00	410 102 505,83	114 055 897,59	256 396,76	0,00	35 344 909,57	114 055 897,59	445 703 812,16	0,00	331 647 914,57
28041711	Biens mobiliers, matériel et études	0,00	120 018,00	0,00	0,00	0,00	101 509,00	0,00	221 527,00	0,00	221 527,00
28041712	Bâtiments et installations	0,00	150 599 067,80	42 473 372,80	825 167,00	0,00	17 302 008,64	42 473 372,80	168 726 243,44	0,00	126 252 870,64
28041713	Projets d'infrastructures d'intérêt national	0,00	87 420 171,00	11 628 468,00	11 628 468,00	0,00	17 656 887,00	11 628 468,00	116 705 526,00	0,00	105 077 058,00
	Sous Total compte 2804171	0,00	238 139 256,80	54 101 840,80	12 453 635,00	0,00	35 060 404,64	54 101 840,80	285 653 296,44	0,00	231 551 455,64

III – ÉTATS FINANCIERS										III
Balance des comptes										D

Numéro de compte	Libellé du compte	Balance d'entrée		Opérations non budgétaires		Opérations budgétaires		Total		Soldes	
		Débit	Crédit	Débit	Crédit	Débit	Crédit	Débit	Crédit	Débit	Crédit
28041721	Biens mobiliers, matériel et études	0,00	46 376,51	42 859,51	7 143,00	0,00	5 330,00	42 859,51	58 849,51	0,00	15 990,00
28041722	Bâtiments et installations	0,00	202 098 598,70	29 386 737,70	0,00	0,00	22 762 891,78	29 386 737,70	224 861 490,48	0,00	195 474 752,78
28041723	Projets d'infrastructures d'intérêt national	0,00	315 282 599,00	12 219 426,00	12 219 426,00	0,00	67 300 061,00	12 219 426,00	394 802 086,00	0,00	382 582 660,00
	Sous Total compte 2804172	0,00	517 427 574,21	41 649 023,21	12 226 569,00	0,00	90 068 282,78	41 649 023,21	619 722 425,99	0,00	578 073 402,78
28041781	Biens mobiliers, matériel et études	0,00	714 761,94	56 118,94	0,00	0,00	269 908,90	56 118,94	984 670,84	0,00	928 551,90
28041782	Bâtiments et installations	0,00	186 606 248,51	83 271 218,51	0,00	0,00	10 737 848,22	83 271 218,51	197 344 096,73	0,00	114 072 878,22
28041783	Projets d'infrastructures d'intérêt national	0,00	680 457 644,00	6 959 857,00	6 959 857,00	0,00	108 996 310,00	6 959 857,00	796 413 811,00	0,00	789 453 954,00
	Sous Total compte 2804178	0,00	867 778 654,45	90 287 194,45	6 959 857,00	0,00	120 004 067,12	90 287 194,45	994 742 578,57	0,00	904 455 384,12
	Sous Total compte 280417	0,00	1 623 345 485,46	186 038 058,46	31 640 061,00	0,00	245 132 754,54	186 038 058,46	1 900 118 301,00	0,00	1 714 080 242,54
2804181	Biens mobiliers, matériel et études	0,00	108 286 654,70	37 371 460,70	0,00	0,00	35 338 850,49	37 371 460,70	143 625 505,19	0,00	106 254 044,49
2804182	Bâtiments et installations	0,00	1 211 961 727,09	273 243 974,95	12 343 830,86	0,00	122 742 432,71	273 243 974,95	1 347 047 990,66	0,00	1 073 804 015,71
2804183	Projets d'infrastructures d'intérêt national	0,00	20 736 609,00	0,00	0,00	0,00	4 294 843,00	0,00	25 031 452,00	0,00	25 031 452,00
	Sous Total compte 280418	0,00	1 340 984 990,79	310 615 435,65	12 343 830,86	0,00	162 376 126,20	310 615 435,65	1 515 704 947,85	0,00	1 205 089 512,20
	Sous Total compte 28041	0,00	6 263 344 402,70	1 228 158 633,32	45 925 795,62	0,00	726 244 863,54	1 228 158 633,32	7 035 515 061,86	0,00	5 807 356 428,54
280421	Biens mobiliers, matériel et études	0,00	135 307 018,44	43 213 346,44	0,00	0,00	52 825 274,95	43 213 346,44	188 132 293,39	0,00	144 918 946,95
280422	Bâtiments et installations	0,00	823 961 476,00	0,00	0,00	0,00	134 367 127,00	0,00	958 328 603,00	0,00	958 328 603,00
280423	Projets d'infrastructures d'intérêt national	0,00	2 368 398,00	0,00	0,00	0,00	554 110,00	0,00	2 922 508,00	0,00	2 922 508,00
	Sous Total compte 28042	0,00	961 636 892,44	43 213 346,44	0,00	0,00	187 746 511,95	43 213 346,44	1 149 383 404,39	0,00	1 106 170 057,95

III – ÉTATS FINANCIERS	III
Balance des comptes	D

Numéro de compte	Libellé du compte	Balance d'entrée		Opérations non budgétaires		Opérations budgétaires		Total		Soldes	
		Débit	Crédit	Débit	Crédit	Débit	Crédit	Débit	Crédit	Débit	Crédit
280431	Biens mobiliers, mat�riel et �tudes	0,00	215 529,23	134 112,23	10 874,00	0,00	39 229,71	134 112,23	265 632,94	0,00	131 520,71
280432	B�timents et installations	0,00	9 708 235,25	340 175,25	9 000,00	0,00	891 942,73	340 175,25	10 609 177,98	0,00	10 269 002,73
	Sous Total compte 28043	0,00	9 923 764,48	474 287,48	19 874,00	0,00	931 172,44	474 287,48	10 874 810,92	0,00	10 400 523,44
2804411	Biens mobiliers, mat�riel et �tudes	0,00	928 260,00	0,00	0,00	0,00	444 633,80	0,00	1 372 893,80	0,00	1 372 893,80
2804412	B�timents et installations	0,00	363 507,00	0,00	0,00	0,00	4 955 643,00	0,00	5 319 150,00	0,00	5 319 150,00
	Sous Total compte 280441	0,00	1 291 767,00	0,00	0,00	0,00	5 400 276,80	0,00	6 692 043,80	0,00	6 692 043,80
	Sous Total compte 28044	0,00	1 291 767,00	0,00	0,00	0,00	5 400 276,80	0,00	6 692 043,80	0,00	6 692 043,80
	Sous Total compte 2804	0,00	7 236 196 826,62	1 271 846 267,24	45 945 669,62	0,00	920 322 824,73	1 271 846 267,24	8 202 465 320,97	0,00	6 930 619 053,73
2805	Concessions et droits similaires, brevet	0,00	66 591 587,49	4 983 945,90	4 983 945,90	0,00	8 602 765,42	4 983 945,90	80 178 298,81	0,00	75 194 352,91
28088	Autres immobilisations incorporelles	0,00	39 149,31	0,00	0,00	0,00	0,00	0,00	39 149,31	0,00	39 149,31
	Sous Total compte 2808	0,00	39 149,31	0,00	0,00	0,00	0,00	0,00	39 149,31	0,00	39 149,31
	Sous Total compte 280	0,00	7 313 362 372,73	1 283 493 470,45	50 929 615,52	0,00	932 402 784,90	1 283 493 470,45	8 296 694 773,15	0,00	7 013 201 302,70
28121	Plantations d'arbres et d'arbustes	0,00	31 285,00	0,00	0,00	0,00	24 255,34	0,00	55 540,34	0,00	55 540,34
28128	Autres agencements et am�nagements	0,00	76 614 533,28	0,00	0,00	0,00	8 315 739,46	0,00	84 930 272,74	0,00	84 930 272,74
	Sous Total compte 2812	0,00	76 645 818,28	0,00	0,00	0,00	8 339 994,80	0,00	84 985 813,08	0,00	84 985 813,08
281311	B�timents administratifs	0,00	10 199 947,80	110,00	110,00	0,00	1 473 173,00	110,00	11 673 230,80	0,00	11 673 120,80
281312	B�timents scolaires	0,00	574 506 243,36	450 134,00	450 134,00	0,00	76 361 505,11	450 134,00	651 317 882,47	0,00	650 867 748,47
281314	B�timents culturels et sportifs	0,00	5 389 095,12	2 593,80	2 593,80	0,00	1 243 522,00	2 593,80	6 635 210,92	0,00	6 632 617,12
281318	Autres b�timents publics	0,00	860 628,00	1 773 332,00	1 773 332,00	0,00	93 083,00	1 773 332,00	2 727 043,00	0,00	953 711,00

III – ÉTATS FINANCIERS	III
Balance des comptes	D

Numéro de compte	Libellé du compte	Balance d'entrée		Opérations non budgétaires		Opérations budgétaires		Total		Soldes	
		Débit	Crédit	Débit	Crédit	Débit	Crédit	Débit	Crédit	Débit	Crédit
	Sous Total compte 28131	0,00	590 955 914,28	2 226 169,80	2 226 169,80	0,00	79 171 283,11	2 226 169,80	672 353 367,19	0,00	670 127 197,39
281351	Bâtiments publics	0,00	56 976 686,29	0,00	0,00	0,00	6 668 281,11	0,00	63 644 967,40	0,00	63 644 967,40
	Sous Total compte 28135	0,00	56 976 686,29	0,00	0,00	0,00	6 668 281,11	0,00	63 644 967,40	0,00	63 644 967,40
	Sous Total compte 2813	0,00	647 932 600,57	2 226 169,80	2 226 169,80	0,00	85 839 564,22	2 226 169,80	735 998 334,59	0,00	733 772 164,79
281533	Réseaux câblés	0,00	0,00	0,00	0,00	0,00	10,00	0,00	10,00	0,00	10,00
281538	Autres réseaux	0,00	874,00	0,00	0,00	0,00	437,00	0,00	1 311,00	0,00	1 311,00
	Sous Total compte 28153	0,00	874,00	0,00	0,00	0,00	447,00	0,00	1 321,00	0,00	1 321,00
281568	Autre matériel et outillage d'incendie e	0,00	0,00	0,00	0,00	0,00	228,00	0,00	228,00	0,00	228,00
	Sous Total compte 28156	0,00	0,00	0,00	0,00	0,00	228,00	0,00	228,00	0,00	228,00
281572	Matériel technique scolaire	0,00	65 269 553,59	0,00	0,00	0,00	2 484 065,01	0,00	67 753 618,60	0,00	67 753 618,60
281578	Autre matériel technique	0,00	14 152 390,34	0,00	0,00	0,00	614 196,26	0,00	14 766 586,60	0,00	14 766 586,60
	Sous Total compte 28157	0,00	79 421 943,93	0,00	0,00	0,00	3 098 261,27	0,00	82 520 205,20	0,00	82 520 205,20
	Sous Total compte 2815	0,00	79 422 817,93	0,00	0,00	0,00	3 098 936,27	0,00	82 521 754,20	0,00	82 521 754,20
281758	Autres installations, matériel et outill	0,00	0,00	0,00	0,00	0,00	106,00	0,00	106,00	0,00	106,00
	Sous Total compte 28175	0,00	0,00	0,00	0,00	0,00	106,00	0,00	106,00	0,00	106,00
	Sous Total compte 2817	0,00	0,00	0,00	0,00	0,00	106,00	0,00	106,00	0,00	106,00
28181	Installations gânerales, agencements et	0,00	3 829 163,11	0,00	0,00	0,00	1 703 093,07	0,00	5 532 256,18	0,00	5 532 256,18
281828	Autres matériels de transport	0,00	14 578 116,68	8 621,20	0,00	0,00	1 270 804,99	8 621,20	15 848 921,67	0,00	15 840 300,47
	Sous Total compte 28182	0,00	14 578 116,68	8 621,20	0,00	0,00	1 270 804,99	8 621,20	15 848 921,67	0,00	15 840 300,47

III – ÉTATS FINANCIERS	III
Balance des comptes	D

Numéro de compte	Libellé du compte	Balance d'entrée		Opérations non budgétaires		Opérations budgétaires		Total		Soldes	
		Débit	Crédit	Débit	Crédit	Débit	Crédit	Débit	Crédit	Débit	Crédit
281831	Matériel informatique scolaire	0,00	661 261 785,40	0,00	0,00	0,00	82 917 924,10	0,00	744 179 709,50	0,00	744 179 709,50
281838	Autre matériel informatique	0,00	24 810 737,58	0,00	0,00	0,00	1 315 895,74	0,00	26 126 633,32	0,00	26 126 633,32
	Sous Total compte 28183	0,00	686 072 522,98	0,00	0,00	0,00	84 233 819,84	0,00	770 306 342,82	0,00	770 306 342,82
281841	Matériel de bureau et mobilier scolaires	0,00	113 640 962,52	0,00	0,00	0,00	4 821 406,74	0,00	118 462 369,26	0,00	118 462 369,26
281848	Autres matériels de bureau et mobiliers	0,00	14 358 904,69	0,00	0,00	0,00	553 027,93	0,00	14 911 932,62	0,00	14 911 932,62
	Sous Total compte 28184	0,00	127 999 867,21	0,00	0,00	0,00	5 374 434,67	0,00	133 374 301,88	0,00	133 374 301,88
28185	Matériel de téléphonie	0,00	4 489 728,40	961,20	0,00	0,00	224 502,88	961,20	4 714 231,28	0,00	4 713 270,08
28188	Autres	0,00	263 242 134,90	19 250,00	19 250,00	0,00	15 062 255,75	19 250,00	278 323 640,65	0,00	278 304 390,65
	Sous Total compte 2818	0,00	1 100 211 533,28	28 832,40	19 250,00	0,00	107 868 911,20	28 832,40	1 208 099 694,48	0,00	1 208 070 862,08
	Sous Total compte 281	0,00	1 904 212 770,06	2 255 002,20	2 245 419,80	0,00	205 147 512,49	2 255 002,20	2 111 605 702,35	0,00	2 109 350 700,15
	Sous Total compte 28	0,00	9 217 575 142,79	1 285 748 472,65	53 175 035,32	0,00	1 137 550 297,39	1 285 748 472,65	10 408 300 475,50	0,00	9 122 552 002,85
	Total classe 2	35 201 638 999,86	9 217 575 142,79	1 469 231 329,79	1 471 033 500,58	2 785 915 595,65	1 689 810 425,68	39 456 785 925,30	12 378 419 069,05	36 200 918 859,10	9 122 552 002,85
4011	Fournisseurs	0,00	17 521 959,32	573 008 401,69	555 490 467,46	0,00	0,00	573 008 401,69	573 012 426,78	0,00	4 025,09
40172	Fournisseurs - Cessions, oppositions	0,00	1 610 040,24	4 044 760,72	2 434 720,48	0,00	0,00	4 044 760,72	4 044 760,72	0,00	0,00
40173	Fournisseurs - Pénalités de retard d'exécution	0,00	63 601,84	0,00	33 364,04	0,00	0,00	0,00	96 965,88	0,00	96 965,88
	Sous Total compte 4017	0,00	1 673 642,08	4 044 760,72	2 468 084,52	0,00	0,00	4 044 760,72	4 141 726,60	0,00	96 965,88
	Sous Total compte 401	0,00	19 195 601,40	577 053 162,41	557 958 551,98	0,00	0,00	577 053 162,41	577 154 153,38	0,00	100 990,97
4021	Bénéficiaires de l'aide sociale	0,00	0,00	166 574 642,67	166 574 642,67	0,00	0,00	166 574 642,67	166 574 642,67	0,00	0,00
	Sous Total compte 402	0,00	0,00	166 574 642,67	166 574 642,67	0,00	0,00	166 574 642,67	166 574 642,67	0,00	0,00

III – ÉTATS FINANCIERS										III
Balance des comptes										D

Numéro de compte	Libellé du compte	Balance d'entrée		Opérations non budgétaires		Opérations budgétaires		Total		Soldes	
		Débit	Crédit	Débit	Crédit	Débit	Crédit	Débit	Crédit	Débit	Crédit
4041	Fournisseurs d'immobilisations	0,00	100 497 043,23	852 502 066,49	752 144 651,56	0,00	0,00	852 502 066,49	852 641 694,79	0,00	139 628,30
40471	Fournisseurs d'immobilisations - Retenue	0,00	2 052 680,71	696 355,90	909 141,02	0,00	0,00	696 355,90	2 961 821,73	0,00	2 265 465,83
40472	Fournisseurs d'immobilisations - Cession	0,00	107 717,96	3 659 471,17	3 575 328,94	0,00	0,00	3 659 471,17	3 683 046,90	0,00	23 575,73
40473	Fournisseurs - pÃ©nalitÃ©s de retard d'exÃ©cution	0,00	224 836,53	0,00	99 648,22	0,00	0,00	0,00	324 484,75	0,00	324 484,75
	Sous Total compte 4047	0,00	2 385 235,20	4 355 827,07	4 584 118,18	0,00	0,00	4 355 827,07	6 969 353,38	0,00	2 613 526,31
	Sous Total compte 404	0,00	102 882 278,43	856 857 893,56	756 728 769,74	0,00	0,00	856 857 893,56	859 611 048,17	0,00	2 753 154,61
408	Fournisseurs - Factures non parvenues	0,00	49 291 163,30	49 291 163,30	10 900 667,49	0,00	0,00	49 291 163,30	60 191 830,79	0,00	10 900 667,49
4091	Fournisseurs - Avances versÃ©es sur comma	1 150 169,88	0,00	1 611 116,19	1 354 334,67	0,00	0,00	2 761 286,07	1 354 334,67	1 406 951,40	0,00
40971	Fournisseurs - Avoirs - Amiable	228 783,80	0,00	9 743 588,33	9 667 005,56	0,00	0,00	9 972 372,13	9 667 005,56	305 366,57	0,00
40976	Fournisseurs - Avoirs - Contentieux	0,00	0,00	60 200,78	29 227,43	0,00	0,00	60 200,78	29 227,43	30 973,35	0,00
	Sous Total compte 4097	228 783,80	0,00	9 803 789,11	9 696 232,99	0,00	0,00	10 032 572,91	9 696 232,99	336 339,92	0,00
	Sous Total compte 409	1 378 953,68	0,00	11 414 905,30	11 050 567,66	0,00	0,00	12 793 858,98	11 050 567,66	1 743 291,32	0,00
	Sous Total compte 40	1 378 953,68	171 369 043,13	1 661 191 767,24	1 503 213 199,54	0,00	0,00	1 662 570 720,92	1 674 582 242,67	0,00	12 011 521,75
411	Redevables	384 745,96	0,00	485 700,53	869 897,37	0,00	0,00	870 446,49	869 897,37	549,12	0,00
414	Locataires-acquÃ©reurs et locataires	187 659,51	0,00	5 784 581,12	5 684 110,13	0,00	0,00	5 972 240,63	5 684 110,13	288 130,50	0,00
	Sous Total compte 41	572 405,47	0,00	6 270 281,65	6 554 007,50	0,00	0,00	6 842 687,12	6 554 007,50	288 679,62	0,00
421	Personnel - RÃ©munÃ©rations dues	0,00	0,00	288 551 087,32	288 551 087,32	0,00	0,00	288 551 087,32	288 551 087,32	0,00	0,00
427	Personnel - Oppositions	0,00	0,00	1 048 047,65	1 048 047,65	0,00	0,00	1 048 047,65	1 048 047,65	0,00	0,00
4286	Autres charges Ã payer	0,00	0,00	941,62	941,62	0,00	0,00	941,62	941,62	0,00	0,00

III – ÉTATS FINANCIERS										III
Balance des comptes										D

Numéro de compte	Libellé du compte	Balance d'entrée		Opérations non budgétaires		Opérations budgétaires		Total		Soldes	
		Débit	Crédit	Débit	Crédit	Débit	Crédit	Débit	Crédit	Débit	Crédit
	Sous Total compte 428	0,00	0,00	941,62	941,62	0,00	0,00	941,62	941,62	0,00	0,00
	Sous Total compte 42	0,00	0,00	289 600 076,59	289 600 076,59	0,00	0,00	289 600 076,59	289 600 076,59	0,00	0,00
431	SÃ©curitÃ© sociale	0,00	0,00	105 023 162,56	105 023 162,56	0,00	0,00	105 023 162,56	105 023 162,56	0,00	0,00
437	Autres organismes sociaux	0,00	70 877,63	111 686 565,58	111 689 326,08	0,00	0,00	111 686 565,58	111 760 203,71	0,00	73 638,13
4386	Autres charges Ã payer	0,00	964 394,38	964 394,38	0,00	0,00	0,00	964 394,38	964 394,38	0,00	0,00
	Sous Total compte 438	0,00	964 394,38	964 394,38	0,00	0,00	0,00	964 394,38	964 394,38	0,00	0,00
	Sous Total compte 43	0,00	1 035 272,01	217 674 122,52	216 712 488,64	0,00	0,00	217 674 122,52	217 747 760,65	0,00	73 638,13
4411	Subventions Ã recevoir - Amiable	0,00	0,00	6 062 120,07	5 758 381,26	0,00	0,00	6 062 120,07	5 758 381,26	303 738,81	0,00
4416	Subventions Ã recevoir - Contentieux	1 140 000,00	0,00	1 250 000,00	1 593 453,50	0,00	0,00	2 390 000,00	1 593 453,50	796 546,50	0,00
441911	Fonds social europÃ©en	0,00	9 195 176,46	0,00	3 744 000,00	0,00	0,00	0,00	12 939 176,46	0,00	12 939 176,46
441912	FEDER	0,00	14 121 778,43	0,00	10 557 000,00	0,00	0,00	0,00	24 678 778,43	0,00	24 678 778,43
441918	Autres	0,00	28 821,39	0,00	0,00	0,00	0,00	0,00	28 821,39	0,00	28 821,39
	Sous Total compte 44191	0,00	23 345 776,28	0,00	14 301 000,00	0,00	0,00	0,00	37 646 776,28	0,00	37 646 776,28
441921	Fonds social europÃ©en	0,00	18 462 470,40	6 828 213,28	1 225 531,24	0,00	0,00	6 828 213,28	19 688 001,64	0,00	12 859 788,36
441922	FEDER	0,00	19 457 174,04	8 453 618,64	919 725,28	0,00	0,00	8 453 618,64	20 376 899,32	0,00	11 923 280,68
441928	Autres	0,00	194 942,19	153 402,65	72 234,85	0,00	0,00	153 402,65	267 177,04	0,00	113 774,39
	Sous Total compte 44192	0,00	38 114 586,63	15 435 234,57	2 217 491,37	0,00	0,00	15 435 234,57	40 332 078,00	0,00	24 896 843,43
	Sous Total compte 4419	0,00	61 460 362,91	15 435 234,57	16 518 491,37	0,00	0,00	15 435 234,57	77 978 854,28	0,00	62 543 619,71
	Sous Total compte 441	1 140 000,00	61 460 362,91	22 747 354,64	23 870 326,13	0,00	0,00	23 887 354,64	85 330 689,04	0,00	61 443 334,40
4421	PrÃ©lÃ©vement Ã la source - ImpÃ´t sur le r	0,00	0,00	12 184 112,15	12 184 112,15	0,00	0,00	12 184 112,15	12 184 112,15	0,00	0,00
	Sous Total compte 442	0,00	0,00	12 184 112,15	12 184 112,15	0,00	0,00	12 184 112,15	12 184 112,15	0,00	0,00

III – ÉTATS FINANCIERS	III
Balance des comptes	D

Numéro de compte	Libellé du compte	Balance d'entrée		Opérations non budgétaires		Opérations budgétaires		Total		Soldes	
		Débit	Crédit	Débit	Crédit	Débit	Crédit	Débit	Crédit	Débit	Crédit
44311	DÃ©penses	0,00	25 935,00	50 063 488,55	50 037 553,55	0,00	0,00	50 063 488,55	50 063 488,55	0,00	0,00
44312	Recettes - Amiable	1 569 000,03	0,00	215 521 832,78	3 069 000,00	0,00	0,00	217 090 832,81	3 069 000,00	214 021 832,81	0,00
44316	Recettes - Contentieux	145 810,17	0,00	1 500 000,00	38 022,51	0,00	0,00	1 645 810,17	38 022,51	1 607 787,66	0,00
	Sous Total compte 4431	1 714 810,20	25 935,00	267 085 321,33	53 144 576,06	0,00	0,00	268 800 131,53	53 170 511,06	215 629 620,47	0,00
44321	DÃ©penses	0,00	0,00	4 976 675,10	4 976 675,10	0,00	0,00	4 976 675,10	4 976 675,10	0,00	0,00
	Sous Total compte 4432	0,00	0,00	4 976 675,10	4 976 675,10	0,00	0,00	4 976 675,10	4 976 675,10	0,00	0,00
44331	DÃ©penses	0,00	6 458 481,51	1 533 549 470,30	1 527 090 988,79	0,00	0,00	1 533 549 470,30	1 533 549 470,30	0,00	0,00
44332	Recettes - Amiable	2 239 321,16	0,00	13 142 477,97	10 721 299,13	0,00	0,00	15 381 799,13	10 721 299,13	4 660 500,00	0,00
44336	Recettes - Contentieux	9 542,01	0,00	68 378,06	68 379,06	0,00	0,00	77 920,07	68 379,06	9 541,01	0,00
	Sous Total compte 4433	2 248 863,17	6 458 481,51	1 546 760 326,33	1 537 880 666,98	0,00	0,00	1 549 009 189,50	1 544 339 148,49	4 670 041,01	0,00
44341	DÃ©penses	0,00	1 100 388,38	193 264 675,97	192 164 287,59	0,00	0,00	193 264 675,97	193 264 675,97	0,00	0,00
44342	Recettes - Amiable	11 310,49	0,00	3 308,53	14 619,02	0,00	0,00	14 619,02	14 619,02	0,00	0,00
44346	Recettes - Contentieux	0,00	0,00	11 310,49	11 310,49	0,00	0,00	11 310,49	11 310,49	0,00	0,00
	Sous Total compte 4434	11 310,49	1 100 388,38	193 279 294,99	192 190 217,10	0,00	0,00	193 290 605,48	193 290 605,48	0,00	0,00
44351	DÃ©penses	0,00	1 870 097,53	59 455 871,09	57 585 773,56	0,00	0,00	59 455 871,09	59 455 871,09	0,00	0,00
	Sous Total compte 4435	0,00	1 870 097,53	59 455 871,09	57 585 773,56	0,00	0,00	59 455 871,09	59 455 871,09	0,00	0,00
44371	DÃ©penses	0,00	2 000 000,00	2 073 480,00	73 480,00	0,00	0,00	2 073 480,00	2 073 480,00	0,00	0,00
	Sous Total compte 4437	0,00	2 000 000,00	2 073 480,00	73 480,00	0,00	0,00	2 073 480,00	2 073 480,00	0,00	0,00
44381	DÃ©penses	0,00	65 300 557,14	1 538 155 742,54	1 472 855 185,40	0,00	0,00	1 538 155 742,54	1 538 155 742,54	0,00	0,00
44382	Recettes - Amiable	654 471,42	0,00	174 122,89	824 409,42	0,00	0,00	828 594,31	824 409,42	4 184,89	0,00
44386	Recettes - Contentieux	124 714,10	0,00	37 706,65	162 420,65	0,00	0,00	162 420,75	162 420,65	0,10	0,00

III – ÉTATS FINANCIERS										III
Balance des comptes										D

Numéro de compte	Libellé du compte	Balance d'entrée		Opérations non budgétaires		Opérations budgétaires		Total		Soldes	
		Débit	Crédit	Débit	Crédit	Débit	Crédit	Débit	Crédit	Débit	Crédit
	Sous Total compte 4438	779 185,52	65 300 557,14	1 538 367 572,08	1 473 842 015,47	0,00	0,00	1 539 146 757,60	1 539 142 572,61	4 184,99	0,00
	Sous Total compte 443	4 754 169,38	76 755 459,56	3 611 998 540,92	3 319 693 404,27	0,00	0,00	3 616 752 710,30	3 396 448 863,83	220 303 846,47	0,00
447	Autres impôts, taxes et versements assim	0,00	0,00	7 539 815,45	7 539 815,45	0,00	0,00	7 539 815,45	7 539 815,45	0,00	0,00
4486	Autres charges à payer	0,00	0,00	0,00	724 537,76	0,00	0,00	0,00	724 537,76	0,00	724 537,76
	Sous Total compte 448	0,00	0,00	0,00	724 537,76	0,00	0,00	0,00	724 537,76	0,00	724 537,76
	Sous Total compte 44	5 894 169,38	138 215 822,47	3 654 469 823,16	3 364 012 195,76	0,00	0,00	3 660 363 992,54	3 502 228 018,23	158 135 974,31	0,00
4532	Fonds communs des services d'hébergement	0,00	747 788,56	1 855 632,80	2 388 599,98	0,00	0,00	1 855 632,80	3 136 388,54	0,00	1 280 755,74
	Sous Total compte 453	0,00	747 788,56	1 855 632,80	2 388 599,98	0,00	0,00	1 855 632,80	3 136 388,54	0,00	1 280 755,74
4551750115	Dépenses	51 594,31	0,00	0,00	0,00	0,00	0,00	51 594,31	0,00	51 594,31	0,00
4551750116	Dépenses	30 530,89	0,00	0,00	0,00	0,00	0,00	30 530,89	0,00	30 530,89	0,00
4551750117	Dépenses	19 135,12	0,00	0,00	0,00	0,00	0,00	19 135,12	0,00	19 135,12	0,00
4551750118	Dépenses	265 713,15	0,00	0,00	0,00	0,00	0,00	265 713,15	0,00	265 713,15	0,00
4551750119	Dépenses	54 202,56	0,00	0,00	0,00	0,00	0,00	54 202,56	0,00	54 202,56	0,00
4551750120	Dépenses	4 299,74	0,00	0,00	0,00	0,00	0,00	4 299,74	0,00	4 299,74	0,00
4551750121	Dépenses	9 516,37	0,00	0,00	0,00	0,00	0,00	9 516,37	0,00	9 516,37	0,00
4551750122	Dépenses	27 708,34	0,00	0,00	0,00	3 628,00	0,00	31 336,34	0,00	31 336,34	0,00
4551750123	Dépenses	1 589,34	0,00	0,00	0,00	417 407,61	0,00	418 996,95	0,00	418 996,95	0,00
4551750215	Dépenses	9 477,99	0,00	0,00	0,00	0,00	0,00	9 477,99	0,00	9 477,99	0,00
4551750216	Dépenses	38 890,03	0,00	0,00	0,00	0,00	0,00	38 890,03	0,00	38 890,03	0,00
4551750217	Dépenses	46 043,30	0,00	0,00	0,00	0,00	0,00	46 043,30	0,00	46 043,30	0,00
4551750218	Dépenses	138 948,87	0,00	0,00	0,00	0,00	0,00	138 948,87	0,00	138 948,87	0,00
4551750219	Dépenses	44 667,81	0,00	0,00	0,00	0,00	0,00	44 667,81	0,00	44 667,81	0,00

III – ÉTATS FINANCIERS	III
Balance des comptes	D

Numéro de compte	Libellé du compte	Balance d'entrée		Opérations non budgétaires		Opérations budgétaires		Total		Soldes	
		Débit	Crédit	Débit	Crédit	Débit	Crédit	Débit	Crédit	Débit	Crédit
4551750220	DÃ©penses	2 126,67	0,00	0,00	0,00	0,00	0,00	2 126,67	0,00	2 126,67	0,00
4551750221	DÃ©penses	103 254,65	0,00	0,00	0,00	0,00	0,00	103 254,65	0,00	103 254,65	0,00
4551750222	DÃ©penses	138,00	0,00	0,00	0,00	0,00	0,00	138,00	0,00	138,00	0,00
4551750223	DÃ©penses	0,00	0,00	0,00	0,00	68 202,59	0,00	68 202,59	0,00	68 202,59	0,00
4551750315	DÃ©penses	215 489,08	0,00	0,00	0,00	0,00	0,00	215 489,08	0,00	215 489,08	0,00
4551750316	DÃ©penses	139 866,62	0,00	0,00	0,00	0,00	0,00	139 866,62	0,00	139 866,62	0,00
4551750317	DÃ©penses	202 067,05	0,00	0,00	0,00	0,00	0,00	202 067,05	0,00	202 067,05	0,00
4551750318	DÃ©penses	94 974,84	0,00	0,00	0,00	0,00	0,00	94 974,84	0,00	94 974,84	0,00
4551750319	DÃ©penses	31 837,82	0,00	0,00	0,00	0,00	0,00	31 837,82	0,00	31 837,82	0,00
4551750320	DÃ©penses	70 535,83	0,00	0,00	0,00	0,00	0,00	70 535,83	0,00	70 535,83	0,00
4551750321	DÃ©penses	120 022,02	0,00	0,00	0,00	0,00	0,00	120 022,02	0,00	120 022,02	0,00
4551750322	DÃ©penses	63 750,83	0,00	0,00	0,00	0,00	0,00	63 750,83	0,00	63 750,83	0,00
4551750323	DÃ©penses	16 119,66	0,00	0,00	0,00	38 067,22	0,00	54 186,88	0,00	54 186,88	0,00
4551750324	DÃ©penses	0,00	0,00	0,00	0,00	307,82	0,00	307,82	0,00	307,82	0,00
4551750415	DÃ©penses	27 254,35	0,00	0,00	0,00	0,00	0,00	27 254,35	0,00	27 254,35	0,00
4551750416	DÃ©penses	43 492,00	0,00	0,00	0,00	0,00	0,00	43 492,00	0,00	43 492,00	0,00
4551750417	DÃ©penses	62 808,86	0,00	0,00	0,00	0,00	0,00	62 808,86	0,00	62 808,86	0,00
4551750418	DÃ©penses	322 742,88	0,00	0,00	0,00	0,00	0,00	322 742,88	0,00	322 742,88	0,00
4551750419	DÃ©penses	14 614,30	0,00	0,00	0,00	0,00	0,00	14 614,30	0,00	14 614,30	0,00
4551750420	DÃ©penses	80 652,51	0,00	0,00	0,00	0,00	0,00	80 652,51	0,00	80 652,51	0,00
4551750421	DÃ©penses	120 399,77	0,00	0,00	0,00	0,00	0,00	120 399,77	0,00	120 399,77	0,00
4551750422	DÃ©penses	37 146,38	0,00	0,00	0,00	19 115,68	0,00	56 262,06	0,00	56 262,06	0,00
4551750423	DÃ©penses	38 804,57	0,00	0,00	0,00	114 281,40	0,00	153 085,97	0,00	153 085,97	0,00

III – ÉTATS FINANCIERS	III
Balance des comptes	D

Numéro de compte	Libellé du compte	Balance d'entrée		Opérations non budgétaires		Opérations budgétaires		Total		Soldes	
		Débit	Crédit	Débit	Crédit	Débit	Crédit	Débit	Crédit	Débit	Crédit
4551750424	DÃ©penses	0,00	0,00	0,00	0,00	11 408,36	0,00	11 408,36	0,00	11 408,36	0,00
4551750515	DÃ©penses	90 520,25	0,00	0,00	0,00	0,00	0,00	90 520,25	0,00	90 520,25	0,00
4551750516	DÃ©penses	65 838,05	0,00	0,00	0,00	0,00	0,00	65 838,05	0,00	65 838,05	0,00
4551750517	DÃ©penses	167 326,87	0,00	0,00	0,00	0,00	0,00	167 326,87	0,00	167 326,87	0,00
4551750518	DÃ©penses	17 105,24	0,00	0,00	0,00	0,00	0,00	17 105,24	0,00	17 105,24	0,00
4551750519	DÃ©penses	9 921,40	0,00	0,00	0,00	0,00	0,00	9 921,40	0,00	9 921,40	0,00
4551750520	DÃ©penses	49 043,21	0,00	0,00	0,00	0,00	0,00	49 043,21	0,00	49 043,21	0,00
4551750521	DÃ©penses	281 149,88	0,00	0,00	0,00	0,00	0,00	281 149,88	0,00	281 149,88	0,00
4551750522	DÃ©penses	36 471,31	0,00	0,00	0,00	0,00	0,00	36 471,31	0,00	36 471,31	0,00
4551750523	DÃ©penses	9 972,00	0,00	0,00	0,00	14 654,88	0,00	24 626,88	0,00	24 626,88	0,00
4551750615	DÃ©penses	165 112,60	0,00	0,00	0,00	0,00	0,00	165 112,60	0,00	165 112,60	0,00
4551750616	DÃ©penses	44 846,18	0,00	0,00	0,00	0,00	0,00	44 846,18	0,00	44 846,18	0,00
4551750617	DÃ©penses	55 749,18	0,00	0,00	0,00	0,00	0,00	55 749,18	0,00	55 749,18	0,00
4551750618	DÃ©penses	118 868,51	0,00	0,00	0,00	0,00	0,00	118 868,51	0,00	118 868,51	0,00
4551750619	DÃ©penses	73 733,59	0,00	0,00	0,00	0,00	0,00	73 733,59	0,00	73 733,59	0,00
4551750620	DÃ©penses	401 319,06	0,00	0,00	0,00	390 756,34	0,00	792 075,40	0,00	792 075,40	0,00
4551750621	DÃ©penses	164 799,99	0,00	0,00	0,00	0,00	0,00	164 799,99	0,00	164 799,99	0,00
4551750622	DÃ©penses	35 047,99	0,00	0,00	0,00	4 750,00	0,00	39 797,99	0,00	39 797,99	0,00
4551750623	DÃ©penses	8 937,00	0,00	0,00	0,00	5 301,07	0,00	14 238,07	0,00	14 238,07	0,00
4551750654	DÃ©penses	404 981,47	0,00	0,00	0,00	0,00	0,00	404 981,47	0,00	404 981,47	0,00
4551750699	DÃ©penses	710 295,70	0,00	0,00	0,00	0,00	0,00	710 295,70	0,00	710 295,70	0,00
45517507	DÃ©penses	179 606,75	0,00	0,00	0,00	0,00	0,00	179 606,75	0,00	179 606,75	0,00
4551750715	DÃ©penses	64 124,84	0,00	0,00	0,00	0,00	0,00	64 124,84	0,00	64 124,84	0,00

III – ÉTATS FINANCIERS										III
Balance des comptes										D

Numéro de compte	Libellé du compte	Balance d'entrée		Opérations non budgétaires		Opérations budgétaires		Total		Soldes	
		Débit	Crédit	Débit	Crédit	Débit	Crédit	Débit	Crédit	Débit	Crédit
4551750716	DÃ©penses	270 669,80	0,00	0,00	0,00	0,00	0,00	270 669,80	0,00	270 669,80	0,00
4551750717	DÃ©penses	25 221,42	0,00	0,00	0,00	0,00	0,00	25 221,42	0,00	25 221,42	0,00
4551750718	DÃ©penses	38 041,97	0,00	0,00	0,00	0,00	0,00	38 041,97	0,00	38 041,97	0,00
4551750719	DÃ©penses	107 065,02	0,00	0,00	0,00	0,00	0,00	107 065,02	0,00	107 065,02	0,00
4551750720	DÃ©penses	114 554,97	0,00	0,00	0,00	0,00	0,00	114 554,97	0,00	114 554,97	0,00
4551750721	DÃ©penses	102 522,81	0,00	0,00	0,00	0,00	0,00	102 522,81	0,00	102 522,81	0,00
4551750722	DÃ©penses	15 642,17	0,00	0,00	0,00	614,02	0,00	16 256,19	0,00	16 256,19	0,00
4551750723	DÃ©penses	29 705,07	0,00	0,00	0,00	199 558,07	0,00	229 263,14	0,00	229 263,14	0,00
4551750815	DÃ©penses	89 620,38	0,00	0,00	0,00	0,00	0,00	89 620,38	0,00	89 620,38	0,00
4551750816	DÃ©penses	96 434,84	0,00	0,00	0,00	0,00	0,00	96 434,84	0,00	96 434,84	0,00
4551750817	DÃ©penses	37 381,58	0,00	0,00	0,00	0,00	0,00	37 381,58	0,00	37 381,58	0,00
4551750818	DÃ©penses	68 653,05	0,00	0,00	0,00	0,00	0,00	68 653,05	0,00	68 653,05	0,00
4551750819	DÃ©penses	207 891,29	0,00	0,00	0,00	0,00	0,00	207 891,29	0,00	207 891,29	0,00
4551750820	DÃ©penses	263 391,83	0,00	0,00	0,00	151,77	0,00	263 543,60	0,00	263 543,60	0,00
4551750821	DÃ©penses	466 272,34	0,00	0,00	0,00	0,00	0,00	466 272,34	0,00	466 272,34	0,00
4551750822	DÃ©penses	301 124,26	0,00	0,00	0,00	23 061,06	0,00	324 185,32	0,00	324 185,32	0,00
4551750823	DÃ©penses	33 724,72	0,00	0,00	0,00	32 404,30	2 716,61	66 129,02	2 716,61	63 412,41	0,00
4551750824	DÃ©penses	0,00	0,00	0,00	0,00	5 211,00	0,00	5 211,00	0,00	5 211,00	0,00
4551750915	DÃ©penses	36 036,32	0,00	0,00	0,00	0,00	0,00	36 036,32	0,00	36 036,32	0,00
4551750916	DÃ©penses	28 316,26	0,00	0,00	0,00	0,00	0,00	28 316,26	0,00	28 316,26	0,00
4551750917	DÃ©penses	90 001,26	0,00	0,00	0,00	0,00	0,00	90 001,26	0,00	90 001,26	0,00
4551750918	DÃ©penses	66 025,10	0,00	0,00	0,00	0,00	0,00	66 025,10	0,00	66 025,10	0,00
4551750919	DÃ©penses	38 088,78	0,00	0,00	0,00	108,56	0,00	38 197,34	0,00	38 197,34	0,00

III – ÉTATS FINANCIERS										III
Balance des comptes										D

Numéro de compte	Libellé du compte	Balance d'entrée		Opérations non budgétaires		Opérations budgétaires		Total		Soldes	
		Débit	Crédit	Débit	Crédit	Débit	Crédit	Débit	Crédit	Débit	Crédit
4551750920	DÃ©penses	151 492,92	0,00	0,00	0,00	0,00	0,00	151 492,92	0,00	151 492,92	0,00
4551750921	DÃ©penses	145 086,28	0,00	0,00	0,00	0,00	0,00	145 086,28	0,00	145 086,28	0,00
4551750922	DÃ©penses	2 371,38	0,00	0,00	0,00	0,00	0,00	2 371,38	0,00	2 371,38	0,00
4551750923	DÃ©penses	0,00	0,00	0,00	0,00	75 810,82	0,00	75 810,82	0,00	75 810,82	0,00
4551751015	DÃ©penses	35 744,28	0,00	0,00	0,00	0,00	0,00	35 744,28	0,00	35 744,28	0,00
4551751016	DÃ©penses	28 454,72	0,00	0,00	0,00	0,00	0,00	28 454,72	0,00	28 454,72	0,00
4551751017	DÃ©penses	95 734,78	0,00	0,00	0,00	0,00	0,00	95 734,78	0,00	95 734,78	0,00
4551751018	DÃ©penses	89 148,79	0,00	0,00	0,00	0,00	0,00	89 148,79	0,00	89 148,79	0,00
4551751019	DÃ©penses	110 445,63	0,00	0,00	0,00	0,00	0,00	110 445,63	0,00	110 445,63	0,00
4551751020	DÃ©penses	38 481,91	0,00	0,00	0,00	0,00	0,00	38 481,91	0,00	38 481,91	0,00
4551751021	DÃ©penses	92 758,52	0,00	0,00	0,00	2 206,14	0,00	94 964,66	0,00	94 964,66	0,00
4551751022	DÃ©penses	90 324,63	0,00	0,00	0,00	0,00	0,00	90 324,63	0,00	90 324,63	0,00
4551751023	DÃ©penses	9 993,83	0,00	0,00	0,00	101 636,09	0,00	111 629,92	0,00	111 629,92	0,00
4551751115	DÃ©penses	10 451,77	0,00	0,00	0,00	0,00	0,00	10 451,77	0,00	10 451,77	0,00
4551751116	DÃ©penses	28 827,76	0,00	0,00	0,00	0,00	0,00	28 827,76	0,00	28 827,76	0,00
4551751117	DÃ©penses	187 539,89	0,00	0,00	0,00	0,00	0,00	187 539,89	0,00	187 539,89	0,00
4551751118	DÃ©penses	145 872,60	0,00	0,00	0,00	0,00	0,00	145 872,60	0,00	145 872,60	0,00
4551751119	DÃ©penses	34 618,55	0,00	0,00	0,00	0,00	0,00	34 618,55	0,00	34 618,55	0,00
4551751120	DÃ©penses	2 237,26	0,00	0,00	0,00	0,00	0,00	2 237,26	0,00	2 237,26	0,00
4551751121	DÃ©penses	43 290,51	0,00	0,00	0,00	2 430,09	0,00	45 720,60	0,00	45 720,60	0,00
4551751122	DÃ©penses	2 777,57	0,00	0,00	0,00	601,35	0,00	3 378,92	0,00	3 378,92	0,00
4551751123	DÃ©penses	10 104,66	0,00	0,00	0,00	14 444,48	0,00	24 549,14	0,00	24 549,14	0,00
4551751215	DÃ©penses	49 068,60	0,00	0,00	0,00	0,00	0,00	49 068,60	0,00	49 068,60	0,00

III – ÉTATS FINANCIERS										III
Balance des comptes										D

Numéro de compte	Libellé du compte	Balance d'entrée		Opérations non budgétaires		Opérations budgétaires		Total		Soldes	
		Débit	Crédit	Débit	Crédit	Débit	Crédit	Débit	Crédit	Débit	Crédit
4551751216	DÃ©penses	85 432,15	0,00	0,00	0,00	0,00	0,00	85 432,15	0,00	85 432,15	0,00
4551751217	DÃ©penses	135 056,46	0,00	0,00	0,00	0,00	0,00	135 056,46	0,00	135 056,46	0,00
4551751218	DÃ©penses	90 751,93	0,00	0,00	0,00	0,00	0,00	90 751,93	0,00	90 751,93	0,00
4551751219	DÃ©penses	80 822,51	0,00	0,00	0,00	0,00	0,00	80 822,51	0,00	80 822,51	0,00
4551751220	DÃ©penses	206 808,52	0,00	0,00	0,00	0,00	0,00	206 808,52	0,00	206 808,52	0,00
4551751221	DÃ©penses	40 814,64	0,00	0,00	0,00	0,00	0,00	40 814,64	0,00	40 814,64	0,00
4551751222	DÃ©penses	22 067,68	0,00	0,00	0,00	7 074,95	0,00	29 142,63	0,00	29 142,63	0,00
4551751223	DÃ©penses	27 174,66	0,00	0,00	0,00	5 655,33	0,00	32 829,99	0,00	32 829,99	0,00
4551751315	DÃ©penses	25 887,01	0,00	0,00	0,00	0,00	0,00	25 887,01	0,00	25 887,01	0,00
4551751316	DÃ©penses	12 427,13	0,00	0,00	0,00	0,00	0,00	12 427,13	0,00	12 427,13	0,00
4551751317	DÃ©penses	10 180,09	0,00	0,00	0,00	0,00	0,00	10 180,09	0,00	10 180,09	0,00
4551751318	DÃ©penses	774,61	0,00	0,00	0,00	0,00	0,00	774,61	0,00	774,61	0,00
4551751319	DÃ©penses	2 099,52	0,00	0,00	0,00	0,00	0,00	2 099,52	0,00	2 099,52	0,00
4551751320	DÃ©penses	1 660,00	0,00	0,00	0,00	0,00	0,00	1 660,00	0,00	1 660,00	0,00
4551751321	DÃ©penses	136 613,72	0,00	0,00	0,00	0,00	0,00	136 613,72	0,00	136 613,72	0,00
4551751322	DÃ©penses	65 047,74	0,00	0,00	0,00	0,00	0,00	65 047,74	0,00	65 047,74	0,00
4551751323	DÃ©penses	38 587,46	0,00	0,00	0,00	40 228,18	0,00	78 815,64	0,00	78 815,64	0,00
4551751415	DÃ©penses	34 119,37	0,00	0,00	0,00	0,00	0,00	34 119,37	0,00	34 119,37	0,00
4551751416	DÃ©penses	12 174,42	0,00	0,00	0,00	0,00	0,00	12 174,42	0,00	12 174,42	0,00
4551751417	DÃ©penses	48 255,55	0,00	0,00	0,00	0,00	0,00	48 255,55	0,00	48 255,55	0,00
4551751418	DÃ©penses	178 392,90	0,00	0,00	0,00	0,00	0,00	178 392,90	0,00	178 392,90	0,00
4551751419	DÃ©penses	3 883,92	0,00	0,00	0,00	0,00	0,00	3 883,92	0,00	3 883,92	0,00
4551751420	DÃ©penses	77 305,36	0,00	0,00	0,00	0,00	0,00	77 305,36	0,00	77 305,36	0,00

III – ÉTATS FINANCIERS	III
Balance des comptes	D

Numéro de compte	Libellé du compte	Balance d'entrée		Opérations non budgétaires		Opérations budgétaires		Total		Soldes	
		Débit	Crédit	Débit	Crédit	Débit	Crédit	Débit	Crédit	Débit	Crédit
4551751421	DÃ©penses	30 743,55	0,00	0,00	0,00	0,00	0,00	30 743,55	0,00	30 743,55	0,00
4551751422	DÃ©penses	13 107,63	0,00	0,00	0,00	0,00	0,00	13 107,63	0,00	13 107,63	0,00
4551751423	DÃ©penses	3 710,46	0,00	0,00	0,00	3 817,25	0,00	7 527,71	0,00	7 527,71	0,00
4551751515	DÃ©penses	83 210,24	0,00	0,00	0,00	0,00	0,00	83 210,24	0,00	83 210,24	0,00
4551751516	DÃ©penses	56 621,40	0,00	0,00	0,00	0,00	0,00	56 621,40	0,00	56 621,40	0,00
4551751517	DÃ©penses	289 538,42	0,00	0,00	0,00	0,00	0,00	289 538,42	0,00	289 538,42	0,00
4551751518	DÃ©penses	93 591,66	0,00	0,00	0,00	0,00	0,00	93 591,66	0,00	93 591,66	0,00
4551751519	DÃ©penses	98 311,94	0,00	0,00	0,00	0,00	0,00	98 311,94	0,00	98 311,94	0,00
4551751520	DÃ©penses	53 323,29	0,00	0,00	0,00	0,00	0,00	53 323,29	0,00	53 323,29	0,00
4551751521	DÃ©penses	123 901,86	0,00	0,00	0,00	0,00	0,00	123 901,86	0,00	123 901,86	0,00
4551751522	DÃ©penses	73 271,87	0,00	0,00	0,00	0,00	0,00	73 271,87	0,00	73 271,87	0,00
4551751523	DÃ©penses	222 353,32	0,00	0,00	0,00	85 936,46	0,00	308 289,78	0,00	308 289,78	0,00
4551751615	DÃ©penses	65 911,89	0,00	0,00	0,00	0,00	0,00	65 911,89	0,00	65 911,89	0,00
4551751616	DÃ©penses	44 078,93	0,00	0,00	0,00	0,00	0,00	44 078,93	0,00	44 078,93	0,00
4551751617	DÃ©penses	119 462,12	0,00	0,00	0,00	0,00	0,00	119 462,12	0,00	119 462,12	0,00
4551751618	DÃ©penses	164 801,23	0,00	0,00	0,00	0,00	0,00	164 801,23	0,00	164 801,23	0,00
4551751619	DÃ©penses	312 174,91	0,00	0,00	0,00	0,00	0,00	312 174,91	0,00	312 174,91	0,00
4551751620	DÃ©penses	66 977,76	0,00	0,00	0,00	0,00	0,00	66 977,76	0,00	66 977,76	0,00
4551751621	DÃ©penses	47 451,42	0,00	0,00	0,00	0,00	0,00	47 451,42	0,00	47 451,42	0,00
4551751622	DÃ©penses	8 649,13	0,00	0,00	0,00	0,00	0,00	8 649,13	0,00	8 649,13	0,00
4551751623	DÃ©penses	1 349,70	0,00	0,00	0,00	17 748,61	0,00	19 098,31	0,00	19 098,31	0,00
4551751715	DÃ©penses	129 245,29	0,00	0,00	0,00	0,00	0,00	129 245,29	0,00	129 245,29	0,00
4551751716	DÃ©penses	496 724,01	0,00	0,00	0,00	0,00	0,00	496 724,01	0,00	496 724,01	0,00

III – ÉTATS FINANCIERS										III
Balance des comptes										D

Numéro de compte	Libellé du compte	Balance d'entrée		Opérations non budgétaires		Opérations budgétaires		Total		Soldes	
		Débit	Crédit	Débit	Crédit	Débit	Crédit	Débit	Crédit	Débit	Crédit
4551751717	DÃ©penses	98 855,15	0,00	0,00	0,00	0,00	0,00	98 855,15	0,00	98 855,15	0,00
4551751718	DÃ©penses	293 730,52	0,00	0,00	0,00	0,00	0,00	293 730,52	0,00	293 730,52	0,00
4551751719	DÃ©penses	140 723,04	0,00	0,00	0,00	0,00	0,00	140 723,04	0,00	140 723,04	0,00
4551751720	DÃ©penses	169 529,96	0,00	0,00	0,00	0,00	0,00	169 529,96	0,00	169 529,96	0,00
4551751721	DÃ©penses	731 498,99	0,00	0,00	0,00	14 620,56	0,01	746 119,55	0,01	746 119,54	0,00
4551751722	DÃ©penses	45 507,73	0,00	0,00	0,00	0,00	0,00	45 507,73	0,00	45 507,73	0,00
4551751723	DÃ©penses	67 478,75	0,00	0,00	0,00	158 723,21	0,00	226 201,96	0,00	226 201,96	0,00
4551751815	DÃ©penses	37 970,56	0,00	0,00	0,00	0,00	0,00	37 970,56	0,00	37 970,56	0,00
4551751816	DÃ©penses	57 800,67	0,00	0,00	0,00	0,00	0,00	57 800,67	0,00	57 800,67	0,00
4551751817	DÃ©penses	65 348,51	0,00	0,00	0,00	0,00	0,00	65 348,51	0,00	65 348,51	0,00
4551751818	DÃ©penses	142 447,14	0,00	0,00	0,00	0,00	0,00	142 447,14	0,00	142 447,14	0,00
4551751819	DÃ©penses	11 814,39	0,00	0,00	0,00	0,00	0,00	11 814,39	0,00	11 814,39	0,00
4551751820	DÃ©penses	177 208,60	0,00	0,00	0,00	0,00	0,00	177 208,60	0,00	177 208,60	0,00
4551751821	DÃ©penses	105 341,77	0,00	0,00	0,00	8 307,86	0,00	113 649,63	0,00	113 649,63	0,00
4551751822	DÃ©penses	28 839,31	0,00	0,00	0,00	8 568,14	0,00	37 407,45	0,00	37 407,45	0,00
4551751823	DÃ©penses	53 809,06	0,00	0,00	0,00	74 878,44	0,00	128 687,50	0,00	128 687,50	0,00
4551751915	DÃ©penses	87 575,48	0,00	0,00	0,00	0,00	0,00	87 575,48	0,00	87 575,48	0,00
4551751916	DÃ©penses	103 454,63	0,00	0,00	0,00	0,00	0,00	103 454,63	0,00	103 454,63	0,00
4551751917	DÃ©penses	222 721,98	0,00	0,00	0,00	0,00	0,00	222 721,98	0,00	222 721,98	0,00
4551751918	DÃ©penses	55 572,58	0,00	0,00	0,00	0,00	0,00	55 572,58	0,00	55 572,58	0,00
4551751919	DÃ©penses	150 283,23	0,00	0,00	0,00	2 630,26	0,00	152 913,49	0,00	152 913,49	0,00
4551751920	DÃ©penses	286 733,51	0,00	0,00	0,00	0,00	0,00	286 733,51	0,00	286 733,51	0,00
4551751921	DÃ©penses	195 689,80	0,00	0,00	0,00	0,00	0,00	195 689,80	0,00	195 689,80	0,00

III – ÉTATS FINANCIERS										III
Balance des comptes										D

Numéro de compte	Libellé du compte	Balance d'entrée		Opérations non budgétaires		Opérations budgétaires		Total		Soldes	
		Débit	Crédit	Débit	Crédit	Débit	Crédit	Débit	Crédit	Débit	Crédit
4551751922	DÃ©penses	0,00	0,00	0,00	0,00	25 668,00	0,00	25 668,00	0,00	25 668,00	0,00
4551751923	DÃ©penses	0,00	0,00	0,00	0,00	16 380,62	0,00	16 380,62	0,00	16 380,62	0,00
4551752015	DÃ©penses	67 894,02	0,00	0,00	0,00	0,00	0,00	67 894,02	0,00	67 894,02	0,00
4551752016	DÃ©penses	151 497,08	0,00	0,00	0,00	0,00	0,00	151 497,08	0,00	151 497,08	0,00
4551752017	DÃ©penses	132 340,96	0,00	0,00	0,00	0,00	0,00	132 340,96	0,00	132 340,96	0,00
4551752018	DÃ©penses	116 893,34	0,00	0,00	0,00	0,00	0,00	116 893,34	0,00	116 893,34	0,00
4551752019	DÃ©penses	22 035,87	0,00	0,00	0,00	0,00	0,00	22 035,87	0,00	22 035,87	0,00
4551752020	DÃ©penses	123 304,03	0,00	0,00	0,00	145,64	0,00	123 449,67	0,00	123 449,67	0,00
4551752021	DÃ©penses	308 360,33	0,00	0,00	0,00	0,00	0,00	308 360,33	0,00	308 360,33	0,00
4551752022	DÃ©penses	7 746,34	0,00	0,00	0,00	0,00	0,00	7 746,34	0,00	7 746,34	0,00
4551752023	DÃ©penses	29 780,09	0,00	0,00	0,00	36 277,54	0,00	66 057,63	0,00	66 057,63	0,00
4551752115	DÃ©penses	171 554,19	0,00	0,00	0,00	0,00	0,00	171 554,19	0,00	171 554,19	0,00
4551752116	DÃ©penses	90 832,30	0,00	0,00	0,00	0,00	0,00	90 832,30	0,00	90 832,30	0,00
4551752117	DÃ©penses	250 487,60	0,00	0,00	0,00	0,00	0,00	250 487,60	0,00	250 487,60	0,00
4551752118	DÃ©penses	184 517,74	0,00	0,00	0,00	0,00	0,00	184 517,74	0,00	184 517,74	0,00
4551752119	DÃ©penses	32 043,78	0,00	0,00	0,00	0,00	0,00	32 043,78	0,00	32 043,78	0,00
4551752120	DÃ©penses	182 757,55	0,00	0,00	0,00	0,00	0,00	182 757,55	0,00	182 757,55	0,00
4551752121	DÃ©penses	320 329,61	0,00	0,00	0,00	0,00	0,00	320 329,61	0,00	320 329,61	0,00
4551752122	DÃ©penses	83 378,93	0,00	0,00	0,00	0,00	0,00	83 378,93	0,00	83 378,93	0,00
4551752123	DÃ©penses	9 044,00	0,00	0,00	0,00	1 232,55	0,00	10 276,55	0,00	10 276,55	0,00
4551752215	DÃ©penses	140 151,65	0,00	0,00	0,00	0,00	0,00	140 151,65	0,00	140 151,65	0,00
4551752216	DÃ©penses	543 203,90	0,00	0,00	0,00	0,00	0,00	543 203,90	0,00	543 203,90	0,00
4551752217	DÃ©penses	140 507,90	0,00	0,00	0,00	0,00	0,00	140 507,90	0,00	140 507,90	0,00

III – ÉTATS FINANCIERS										III
Balance des comptes										D

Numéro de compte	Libellé du compte	Balance d'entrée		Opérations non budgétaires		Opérations budgétaires		Total		Soldes	
		Débit	Crédit	Débit	Crédit	Débit	Crédit	Débit	Crédit	Débit	Crédit
4551752218	DÃ©penses	64 458,39	0,00	0,00	0,00	0,00	0,00	64 458,39	0,00	64 458,39	0,00
4551752219	DÃ©penses	68 338,44	0,00	0,00	0,00	930,79	0,00	69 269,23	0,00	69 269,23	0,00
4551752220	DÃ©penses	47 649,03	0,00	0,00	0,00	0,00	0,00	47 649,03	0,00	47 649,03	0,00
4551752221	DÃ©penses	150 968,27	0,00	0,00	0,00	1 703,95	0,00	152 672,22	0,00	152 672,22	0,00
4551752222	DÃ©penses	281 306,35	0,00	0,00	0,00	26 017,19	0,00	307 323,54	0,00	307 323,54	0,00
4551752223	DÃ©penses	37 503,54	0,00	0,00	0,00	28 065,03	0,00	65 568,57	0,00	65 568,57	0,00
4551752315	DÃ©penses	38 564,08	0,00	0,00	0,00	0,00	0,00	38 564,08	0,00	38 564,08	0,00
4551752316	DÃ©penses	170 351,78	0,00	0,00	0,00	0,00	0,00	170 351,78	0,00	170 351,78	0,00
4551752317	DÃ©penses	68 715,63	0,00	0,00	0,00	352,50	0,00	69 068,13	0,00	69 068,13	0,00
4551752318	DÃ©penses	130 896,40	0,00	0,00	0,00	0,00	0,00	130 896,40	0,00	130 896,40	0,00
4551752319	DÃ©penses	23 699,35	0,00	0,00	0,00	0,00	0,00	23 699,35	0,00	23 699,35	0,00
4551752320	DÃ©penses	400 356,84	0,00	0,00	0,00	0,00	0,00	400 356,84	0,00	400 356,84	0,00
4551752321	DÃ©penses	99 057,02	0,00	0,00	0,00	0,00	0,00	99 057,02	0,00	99 057,02	0,00
4551752322	DÃ©penses	3 877,25	0,00	0,00	0,00	0,00	0,00	3 877,25	0,00	3 877,25	0,00
4551752323	DÃ©penses	0,00	0,00	0,00	0,00	92 203,84	0,00	92 203,84	0,00	92 203,84	0,00
4551752415	DÃ©penses	79 753,53	0,00	0,00	0,00	0,00	0,00	79 753,53	0,00	79 753,53	0,00
4551752416	DÃ©penses	28 990,96	0,00	0,00	0,00	0,00	0,00	28 990,96	0,00	28 990,96	0,00
4551752417	DÃ©penses	295 657,25	0,00	0,00	0,00	0,00	0,00	295 657,25	0,00	295 657,25	0,00
4551752418	DÃ©penses	141 787,44	0,00	0,00	0,00	0,00	0,00	141 787,44	0,00	141 787,44	0,00
4551752419	DÃ©penses	33 054,37	0,00	0,00	0,00	0,00	0,00	33 054,37	0,00	33 054,37	0,00
4551752420	DÃ©penses	62 687,12	0,00	0,00	0,00	0,00	0,00	62 687,12	0,00	62 687,12	0,00
4551752421	DÃ©penses	97 228,71	0,00	0,00	0,00	0,00	0,00	97 228,71	0,00	97 228,71	0,00
4551752422	DÃ©penses	2 951,02	0,00	0,00	0,00	0,00	0,00	2 951,02	0,00	2 951,02	0,00

III – ÉTATS FINANCIERS										III
Balance des comptes										D

Numéro de compte	Libellé du compte	Balance d'entrée		Opérations non budgétaires		Opérations budgétaires		Total		Soldes	
		Débit	Crédit	Débit	Crédit	Débit	Crédit	Débit	Crédit	Débit	Crédit
4551752423	DÃ©penses	4 211,88	0,00	0,00	0,00	32 831,13	0,00	37 043,01	0,00	37 043,01	0,00
4551752424	DÃ©penses	0,00	0,00	0,00	0,00	2 032,71	0,00	2 032,71	0,00	2 032,71	0,00
4551752515	DÃ©penses	120 572,31	0,00	0,00	0,00	0,00	0,00	120 572,31	0,00	120 572,31	0,00
4551752516	DÃ©penses	270 747,81	0,00	0,00	0,00	0,00	0,00	270 747,81	0,00	270 747,81	0,00
4551752517	DÃ©penses	38 539,22	0,00	0,00	0,00	0,00	0,00	38 539,22	0,00	38 539,22	0,00
4551752518	DÃ©penses	335 177,07	0,00	0,00	0,00	0,00	0,00	335 177,07	0,00	335 177,07	0,00
4551752519	DÃ©penses	154 596,37	0,00	0,00	0,00	0,00	0,00	154 596,37	0,00	154 596,37	0,00
4551752520	DÃ©penses	195 950,35	0,00	0,00	0,00	0,00	0,00	195 950,35	0,00	195 950,35	0,00
4551752521	DÃ©penses	168 236,09	0,00	0,00	0,00	0,00	0,00	168 236,09	0,00	168 236,09	0,00
4551752522	DÃ©penses	25 141,90	0,00	0,00	0,00	140 195,77	0,00	165 337,67	0,00	165 337,67	0,00
4551752523	DÃ©penses	28 444,95	0,00	0,00	0,00	31 096,40	0,00	59 541,35	0,00	59 541,35	0,00
4551752524	DÃ©penses	261 216,30	0,00	0,00	0,00	0,00	0,00	261 216,30	0,00	261 216,30	0,00
4551752525	DÃ©penses	429 779,76	0,00	0,00	0,00	0,00	0,00	429 779,76	0,00	429 779,76	0,00
4551752527	DÃ©penses	1 916 974,85	0,00	0,00	0,00	28 079,52	628,29	1 945 054,37	628,29	1 944 426,08	0,00
4551752528	DÃ©penses	597 698,56	0,00	0,00	0,00	0,00	0,00	597 698,56	0,00	597 698,56	0,00
4551752529	DÃ©penses	500 972,61	0,00	0,00	0,00	0,00	0,00	500 972,61	0,00	500 972,61	0,00
4551752531	DÃ©penses	451 706,92	0,00	0,00	0,00	0,00	0,00	451 706,92	0,00	451 706,92	0,00
4551752532	DÃ©penses	219,52	0,00	0,00	0,00	0,00	0,00	219,52	0,00	219,52	0,00
4551752533	DÃ©penses	195 777,15	0,00	0,00	0,00	0,00	0,00	195 777,15	0,00	195 777,15	0,00
4551752534	DÃ©penses	626 428,85	0,00	0,00	0,00	0,00	0,00	626 428,85	0,00	626 428,85	0,00
4551752536	DÃ©penses	2 554 603,00	0,00	0,00	0,00	21 143,69	0,00	2 575 746,69	0,00	2 575 746,69	0,00
4551752537	DÃ©penses	525 646,58	0,00	0,00	0,00	8 814 450,40	0,00	9 340 096,98	0,00	9 340 096,98	0,00
4551752538	DÃ©penses	832 369,04	0,00	0,00	0,00	0,00	0,00	832 369,04	0,00	832 369,04	0,00

III – ÉTATS FINANCIERS	III
Balance des comptes	D

Numéro de compte	Libellé du compte	Balance d'entrée		Opérations non budgétaires		Opérations budgétaires		Total		Soldes	
		Débit	Crédit	Débit	Crédit	Débit	Crédit	Débit	Crédit	Débit	Crédit
4551752539	DÃ©penses	329 652,15	0,00	0,00	0,00	0,00	0,00	329 652,15	0,00	329 652,15	0,00
455175254	DÃ©penses	7 596 816,80	0,00	0,00	0,00	0,00	0,00	7 596 816,80	0,00	7 596 816,80	0,00
4551752540	DÃ©penses	299 230,29	0,00	0,00	0,00	0,00	0,00	299 230,29	0,00	299 230,29	0,00
4551752543	DÃ©penses	421 817,58	0,00	0,00	0,00	0,00	0,00	421 817,58	0,00	421 817,58	0,00
4551752544	DÃ©penses	702 324,33	0,00	0,00	0,00	0,00	0,00	702 324,33	0,00	702 324,33	0,00
4551752545	DÃ©penses	558 694,62	0,00	0,00	0,00	0,00	0,00	558 694,62	0,00	558 694,62	0,00
4551752546	DÃ©penses	393 074,50	0,00	0,00	0,00	0,00	0,00	393 074,50	0,00	393 074,50	0,00
4551752547	DÃ©penses	552 568,73	0,00	0,00	0,00	0,00	0,00	552 568,73	0,00	552 568,73	0,00
4551752548	DÃ©penses	92 831,36	0,00	0,00	0,00	3 909,11	0,00	96 740,47	0,00	96 740,47	0,00
455175255	DÃ©penses	673 826,53	0,00	0,00	0,00	0,00	0,00	673 826,53	0,00	673 826,53	0,00
4551752551	DÃ©penses	382 750,84	0,00	0,00	0,00	0,00	0,00	382 750,84	0,00	382 750,84	0,00
4551752552	DÃ©penses	9 143,04	0,00	0,00	0,00	0,00	0,00	9 143,04	0,00	9 143,04	0,00
4551752553	DÃ©penses	858 878,97	0,00	0,00	0,00	0,00	0,00	858 878,97	0,00	858 878,97	0,00
4551752555	DÃ©penses	4 531 956,42	0,00	0,00	0,00	0,00	0,00	4 531 956,42	0,00	4 531 956,42	0,00
4551752556	DÃ©penses	256 163,44	0,00	0,00	0,00	0,00	0,00	256 163,44	0,00	256 163,44	0,00
4551752557	DÃ©penses	287 798,92	0,00	0,00	0,00	0,00	0,00	287 798,92	0,00	287 798,92	0,00
4551752615	DÃ©penses	67 931,99	0,00	0,00	0,00	0,00	0,00	67 931,99	0,00	67 931,99	0,00
4551752616	DÃ©penses	5 001,37	0,00	0,00	0,00	0,00	0,00	5 001,37	0,00	5 001,37	0,00
4551752617	DÃ©penses	38 119,06	0,00	0,00	0,00	0,00	0,00	38 119,06	0,00	38 119,06	0,00
4551752618	DÃ©penses	47 703,62	0,00	0,00	0,00	0,00	0,00	47 703,62	0,00	47 703,62	0,00
4551752619	DÃ©penses	45 712,29	0,00	0,00	0,00	0,00	0,00	45 712,29	0,00	45 712,29	0,00
4551752620	DÃ©penses	586,81	0,00	0,00	0,00	0,00	0,00	586,81	0,00	586,81	0,00
4551752621	DÃ©penses	85 347,15	0,00	0,00	0,00	0,00	0,00	85 347,15	0,00	85 347,15	0,00

III – ÉTATS FINANCIERS	III
Balance des comptes	D

Numéro de compte	Libellé du compte	Balance d'entrée		Opérations non budgétaires		Opérations budgétaires		Total		Soldes	
		Débit	Crédit	Débit	Crédit	Débit	Crédit	Débit	Crédit	Débit	Crédit
4551752622	DÃ©penses	33 183,51	0,00	0,00	0,00	0,00	0,00	33 183,51	0,00	33 183,51	0,00
4551752623	DÃ©penses	1 663,34	0,00	0,00	0,00	41 172,77	0,00	42 836,11	0,00	42 836,11	0,00
4551752624	DÃ©penses	0,00	0,00	0,00	0,00	1 433,25	0,00	1 433,25	0,00	1 433,25	0,00
4551752715	DÃ©penses	73 566,24	0,00	0,00	0,00	0,00	0,00	73 566,24	0,00	73 566,24	0,00
4551752716	DÃ©penses	5 496,28	0,00	0,00	0,00	0,00	0,00	5 496,28	0,00	5 496,28	0,00
4551752717	DÃ©penses	49 644,45	0,00	0,00	0,00	0,00	0,00	49 644,45	0,00	49 644,45	0,00
4551752718	DÃ©penses	279 334,89	0,00	0,00	0,00	0,00	0,00	279 334,89	0,00	279 334,89	0,00
4551752719	DÃ©penses	39 303,11	0,00	0,00	0,00	0,00	0,00	39 303,11	0,00	39 303,11	0,00
4551752720	DÃ©penses	61 585,46	0,00	0,00	0,00	0,00	0,00	61 585,46	0,00	61 585,46	0,00
4551752721	DÃ©penses	259 943,55	0,00	0,00	0,00	0,00	0,00	259 943,55	0,00	259 943,55	0,00
4551752722	DÃ©penses	34 368,10	0,00	0,00	0,00	7 321,38	0,00	41 689,48	0,00	41 689,48	0,00
4551752723	DÃ©penses	38 574,49	0,00	0,00	0,00	114 426,99	0,00	153 001,48	0,00	153 001,48	0,00
4551752915	DÃ©penses	20 814,47	0,00	0,00	0,00	0,00	0,00	20 814,47	0,00	20 814,47	0,00
4551752916	DÃ©penses	149 062,52	0,00	0,00	0,00	0,00	0,00	149 062,52	0,00	149 062,52	0,00
4551752917	DÃ©penses	35 025,01	0,00	0,00	0,00	0,00	0,00	35 025,01	0,00	35 025,01	0,00
4551752918	DÃ©penses	17 855,14	0,00	0,00	0,00	0,00	0,00	17 855,14	0,00	17 855,14	0,00
4551752919	DÃ©penses	43 638,76	0,00	0,00	0,00	0,00	0,00	43 638,76	0,00	43 638,76	0,00
4551752920	DÃ©penses	58 435,45	0,00	0,00	0,00	0,00	0,00	58 435,45	0,00	58 435,45	0,00
4551752921	DÃ©penses	257 892,85	0,00	0,00	0,00	0,00	0,00	257 892,85	0,00	257 892,85	0,00
4551752922	DÃ©penses	157 427,30	0,00	0,00	0,00	119,38	0,00	157 546,68	0,00	157 546,68	0,00
4551752923	DÃ©penses	4 181,80	0,00	0,00	0,00	13 456,17	0,00	17 637,97	0,00	17 637,97	0,00
4551752924	DÃ©penses	0,00	0,00	0,00	0,00	17 550,90	0,00	17 550,90	0,00	17 550,90	0,00
4551753015	DÃ©penses	20 056,86	0,00	0,00	0,00	0,00	0,00	20 056,86	0,00	20 056,86	0,00

III – ÉTATS FINANCIERS										III
Balance des comptes										D

Numéro de compte	Libellé du compte	Balance d'entrée		Opérations non budgétaires		Opérations budgétaires		Total		Soldes	
		Débit	Crédit	Débit	Crédit	Débit	Crédit	Débit	Crédit	Débit	Crédit
4551753016	DÃ©penses	75 471,32	0,00	0,00	0,00	0,00	0,00	75 471,32	0,00	75 471,32	0,00
4551753017	DÃ©penses	76 367,15	0,00	0,00	0,00	0,00	0,00	76 367,15	0,00	76 367,15	0,00
4551753018	DÃ©penses	91 734,60	0,00	0,00	0,00	0,00	0,00	91 734,60	0,00	91 734,60	0,00
4551753019	DÃ©penses	33 289,85	0,00	0,00	0,00	0,00	0,00	33 289,85	0,00	33 289,85	0,00
4551753020	DÃ©penses	50 269,97	0,00	0,00	0,00	0,00	0,00	50 269,97	0,00	50 269,97	0,00
4551753021	DÃ©penses	25 140,90	0,00	0,00	0,00	0,00	0,00	25 140,90	0,00	25 140,90	0,00
4551753022	DÃ©penses	4 713,58	0,00	0,00	0,00	1 471,40	0,00	6 184,98	0,00	6 184,98	0,00
4551753023	DÃ©penses	14 357,28	0,00	0,00	0,00	8 745,12	540,81	23 102,40	540,81	22 561,59	0,00
4551770115	DÃ©penses	157 280,61	0,00	0,00	0,00	0,00	0,00	157 280,61	0,00	157 280,61	0,00
4551770116	DÃ©penses	24 715,83	0,00	0,00	0,00	0,00	0,00	24 715,83	0,00	24 715,83	0,00
4551770117	DÃ©penses	36 505,07	0,00	0,00	0,00	0,00	0,00	36 505,07	0,00	36 505,07	0,00
4551770118	DÃ©penses	15 181,36	0,00	0,00	0,00	0,00	0,00	15 181,36	0,00	15 181,36	0,00
4551771765	DÃ©penses	358 965,34	0,00	0,00	0,00	0,00	0,00	358 965,34	0,00	358 965,34	0,00
4551780115	DÃ©penses	101 145,08	0,00	0,00	0,00	0,00	0,00	101 145,08	0,00	101 145,08	0,00
4551780116	DÃ©penses	59 355,54	0,00	0,00	0,00	0,00	0,00	59 355,54	0,00	59 355,54	0,00
4551780117	DÃ©penses	134 578,40	0,00	0,00	0,00	0,00	0,00	134 578,40	0,00	134 578,40	0,00
4551780118	DÃ©penses	2 825,25	0,00	0,00	0,00	0,00	0,00	2 825,25	0,00	2 825,25	0,00
4551780119	DÃ©penses	50 976,95	0,00	0,00	0,00	0,00	0,00	50 976,95	0,00	50 976,95	0,00
4551780120	DÃ©penses	21 984,72	0,00	0,00	0,00	0,00	0,00	21 984,72	0,00	21 984,72	0,00
4551780121	DÃ©penses	301 974,13	0,00	0,00	0,00	255,03	0,00	302 229,16	0,00	302 229,16	0,00
4551780122	DÃ©penses	56 704,67	0,00	0,00	0,00	0,00	0,00	56 704,67	0,00	56 704,67	0,00
4551780123	DÃ©penses	0,00	0,00	0,00	0,00	19 018,93	0,00	19 018,93	0,00	19 018,93	0,00
4551780124	DÃ©penses	0,00	0,00	0,00	0,00	5 208,35	0,00	5 208,35	0,00	5 208,35	0,00

III – ÉTATS FINANCIERS										III
Balance des comptes										D

Numéro de compte	Libellé du compte	Balance d'entrée		Opérations non budgétaires		Opérations budgétaires		Total		Soldes	
		Débit	Crédit	Débit	Crédit	Débit	Crédit	Débit	Crédit	Débit	Crédit
4551780215	DÃ©penses	109 665,63	0,00	0,00	0,00	0,00	0,00	109 665,63	0,00	109 665,63	0,00
4551780216	DÃ©penses	64 381,61	0,00	0,00	0,00	0,00	0,00	64 381,61	0,00	64 381,61	0,00
4551780217	DÃ©penses	88 595,31	0,00	0,00	0,00	0,00	0,00	88 595,31	0,00	88 595,31	0,00
4551780218	DÃ©penses	49 006,66	0,00	0,00	0,00	0,00	0,00	49 006,66	0,00	49 006,66	0,00
4551780219	DÃ©penses	58 693,86	0,00	0,00	0,00	0,00	0,00	58 693,86	0,00	58 693,86	0,00
4551780220	DÃ©penses	4 482,30	0,00	0,00	0,00	0,00	0,00	4 482,30	0,00	4 482,30	0,00
4551780221	DÃ©penses	58 619,70	0,00	0,00	0,00	0,00	0,00	58 619,70	0,00	58 619,70	0,00
4551780222	DÃ©penses	28 028,66	0,00	0,00	0,00	0,00	0,00	28 028,66	0,00	28 028,66	0,00
4551780223	DÃ©penses	0,00	0,00	0,00	0,00	6 692,89	0,00	6 692,89	0,00	6 692,89	0,00
4551781101	DÃ©penses	496 585,30	0,00	0,00	0,00	0,00	0,00	496 585,30	0,00	496 585,30	0,00
4551781106	DÃ©penses	19 470 632,23	0,00	0,00	0,00	0,00	0,00	19 470 632,23	0,00	19 470 632,23	0,00
4551910677	DÃ©penses	8 845,03	0,00	0,00	0,00	0,00	0,00	8 845,03	0,00	8 845,03	0,00
4551920115	DÃ©penses	162 403,87	0,00	0,00	0,00	0,00	0,00	162 403,87	0,00	162 403,87	0,00
4551920116	DÃ©penses	2 851,63	0,00	0,00	0,00	0,00	0,00	2 851,63	0,00	2 851,63	0,00
4551920117	DÃ©penses	19 765,14	0,00	0,00	0,00	0,00	0,00	19 765,14	0,00	19 765,14	0,00
4551920118	DÃ©penses	12 809,37	0,00	0,00	0,00	0,00	0,00	12 809,37	0,00	12 809,37	0,00
4551920119	DÃ©penses	5 820,82	0,00	0,00	0,00	0,00	0,00	5 820,82	0,00	5 820,82	0,00
4551920120	DÃ©penses	95 256,02	0,00	0,00	0,00	0,00	0,00	95 256,02	0,00	95 256,02	0,00
4551920121	DÃ©penses	325 108,77	0,00	0,00	0,00	41 011,88	0,00	366 120,65	0,00	366 120,65	0,00
4551920122	DÃ©penses	70 304,77	0,00	0,00	0,00	500,33	0,00	70 805,10	0,00	70 805,10	0,00
4551920123	DÃ©penses	0,00	0,00	0,00	0,00	3 555,97	0,00	3 555,97	0,00	3 555,97	0,00
4551920215	DÃ©penses	28 487,41	0,00	0,00	0,00	0,00	0,00	28 487,41	0,00	28 487,41	0,00
4551920216	DÃ©penses	18 420,50	0,00	0,00	0,00	0,00	0,00	18 420,50	0,00	18 420,50	0,00

III – ÉTATS FINANCIERS										III
Balance des comptes										D

Numéro de compte	Libellé du compte	Balance d'entrée		Opérations non budgétaires		Opérations budgétaires		Total		Soldes	
		Débit	Crédit	Débit	Crédit	Débit	Crédit	Débit	Crédit	Débit	Crédit
4551920217	DÃ©penses	35 469,37	0,00	0,00	0,00	0,00	0,00	35 469,37	0,00	35 469,37	0,00
4551920218	DÃ©penses	9 321,55	0,00	0,00	0,00	0,00	0,00	9 321,55	0,00	9 321,55	0,00
4551920219	DÃ©penses	87 666,29	0,00	0,00	0,00	0,00	0,00	87 666,29	0,00	87 666,29	0,00
4551920220	DÃ©penses	162 025,22	0,00	0,00	0,00	0,00	0,00	162 025,22	0,00	162 025,22	0,00
4551920221	DÃ©penses	8 130,73	0,00	0,00	0,00	1 006,39	0,00	9 137,12	0,00	9 137,12	0,00
4551920222	DÃ©penses	112 017,29	0,00	0,00	0,00	38 283,34	0,00	150 300,63	0,00	150 300,63	0,00
4551920223	DÃ©penses	2 335,20	0,00	0,00	0,00	0,00	0,00	2 335,20	0,00	2 335,20	0,00
4551920315	DÃ©penses	212 221,40	0,00	0,00	0,00	0,00	0,00	212 221,40	0,00	212 221,40	0,00
4551920316	DÃ©penses	161 123,23	0,00	0,00	0,00	0,00	0,00	161 123,23	0,00	161 123,23	0,00
4551920317	DÃ©penses	28 500,87	0,00	0,00	0,00	0,00	0,00	28 500,87	0,00	28 500,87	0,00
4551920318	DÃ©penses	23 559,08	0,00	0,00	0,00	0,00	0,00	23 559,08	0,00	23 559,08	0,00
4551920319	DÃ©penses	50 362,15	0,00	0,00	0,00	0,00	0,00	50 362,15	0,00	50 362,15	0,00
4551920320	DÃ©penses	123 387,79	0,00	0,00	0,00	0,00	0,00	123 387,79	0,00	123 387,79	0,00
4551920321	DÃ©penses	110 284,11	0,00	0,00	0,00	1 711,99	0,00	111 996,10	0,00	111 996,10	0,00
4551920322	DÃ©penses	18 556,35	0,00	0,00	0,00	107 496,64	0,00	126 052,99	0,00	126 052,99	0,00
4551920323	DÃ©penses	47 759,11	0,00	0,00	0,00	29 414,15	0,00	77 173,26	0,00	77 173,26	0,00
4551920415	DÃ©penses	368 823,11	0,00	0,00	0,00	0,00	0,00	368 823,11	0,00	368 823,11	0,00
4551920416	DÃ©penses	159 485,37	0,00	0,00	0,00	0,00	0,00	159 485,37	0,00	159 485,37	0,00
4551920417	DÃ©penses	23 475,00	0,00	0,00	0,00	0,00	0,00	23 475,00	0,00	23 475,00	0,00
4551920418	DÃ©penses	21 530,93	0,00	0,00	0,00	0,00	0,00	21 530,93	0,00	21 530,93	0,00
4551920419	DÃ©penses	43 319,73	0,00	0,00	0,00	0,00	0,00	43 319,73	0,00	43 319,73	0,00
4551920420	DÃ©penses	142 496,06	0,00	0,00	0,00	0,00	0,00	142 496,06	0,00	142 496,06	0,00
4551920421	DÃ©penses	244 009,47	0,00	0,00	0,00	115 441,52	0,00	359 450,99	0,00	359 450,99	0,00

III – ÉTATS FINANCIERS	III
Balance des comptes	D

Numéro de compte	Libellé du compte	Balance d'entrée		Opérations non budgétaires		Opérations budgétaires		Total		Soldes	
		Débit	Crédit	Débit	Crédit	Débit	Crédit	Débit	Crédit	Débit	Crédit
4551920422	DÃ©penses	234 586,82	0,00	0,00	0,00	0,00	0,00	234 586,82	0,00	234 586,82	0,00
4551920515	DÃ©penses	264 591,06	0,00	0,00	0,00	0,00	0,00	264 591,06	0,00	264 591,06	0,00
4551920516	DÃ©penses	115 068,66	0,00	0,00	0,00	0,00	0,00	115 068,66	0,00	115 068,66	0,00
4551920517	DÃ©penses	6 606,87	0,00	0,00	0,00	0,00	0,00	6 606,87	0,00	6 606,87	0,00
4551920518	DÃ©penses	23 374,91	0,00	0,00	0,00	0,00	0,00	23 374,91	0,00	23 374,91	0,00
4551920519	DÃ©penses	19 938,58	0,00	0,00	0,00	0,00	0,00	19 938,58	0,00	19 938,58	0,00
4551920520	DÃ©penses	415 876,38	0,00	0,00	0,00	288,39	0,00	416 164,77	0,00	416 164,77	0,00
4551920521	DÃ©penses	332 224,34	0,00	0,00	0,00	0,00	0,00	332 224,34	0,00	332 224,34	0,00
4551920522	DÃ©penses	25 186,81	0,00	0,00	0,00	0,00	0,00	25 186,81	0,00	25 186,81	0,00
4551920523	DÃ©penses	0,00	0,00	0,00	0,00	10 242,93	0,00	10 242,93	0,00	10 242,93	0,00
455192178	DÃ©penses	688 791,53	0,00	0,00	0,00	0,00	0,00	688 791,53	0,00	688 791,53	0,00
4551921780	DÃ©penses	1 147,22	0,00	0,00	0,00	0,00	0,00	1 147,22	0,00	1 147,22	0,00
4551921782	DÃ©penses	838 621,92	0,00	0,00	0,00	0,00	0,00	838 621,92	0,00	838 621,92	0,00
4551921783	DÃ©penses	1 000 229,11	0,00	0,00	0,00	0,00	0,00	1 000 229,11	0,00	1 000 229,11	0,00
4551921784	DÃ©penses	4 947 967,91	0,00	0,00	0,00	2 770,97	0,00	4 950 738,88	0,00	4 950 738,88	0,00
4551921785	DÃ©penses	3 809 180,37	0,00	0,00	0,00	0,00	0,00	3 809 180,37	0,00	3 809 180,37	0,00
4551930115	DÃ©penses	492 346,28	0,00	0,00	0,00	0,00	0,00	492 346,28	0,00	492 346,28	0,00
4551930116	DÃ©penses	20 665,35	0,00	0,00	0,00	0,00	0,00	20 665,35	0,00	20 665,35	0,00
4551930117	DÃ©penses	92 943,07	0,00	0,00	0,00	0,00	0,00	92 943,07	0,00	92 943,07	0,00
4551930118	DÃ©penses	41 708,80	0,00	0,00	0,00	0,00	0,00	41 708,80	0,00	41 708,80	0,00
4551930119	DÃ©penses	16 204,38	0,00	0,00	0,00	0,00	0,00	16 204,38	0,00	16 204,38	0,00
4551930120	DÃ©penses	54 268,38	0,00	0,00	0,00	0,00	0,00	54 268,38	0,00	54 268,38	0,00
4551930121	DÃ©penses	249 994,35	0,00	0,00	0,00	60 561,06	9 911,29	310 555,41	9 911,29	300 644,12	0,00

III – ÉTATS FINANCIERS										III
Balance des comptes										D

Numéro de compte	Libellé du compte	Balance d'entrée		Opérations non budgétaires		Opérations budgétaires		Total		Soldes	
		Débit	Crédit	Débit	Crédit	Débit	Crédit	Débit	Crédit	Débit	Crédit
4551930122	DÃ©penses	141 884,48	0,00	0,00	0,00	86 594,37	0,00	228 478,85	0,00	228 478,85	0,00
4551930123	DÃ©penses	11 385,88	0,00	0,00	0,00	0,00	0,00	11 385,88	0,00	11 385,88	0,00
4551930124	DÃ©penses	0,00	0,00	0,00	0,00	15 131,58	0,00	15 131,58	0,00	15 131,58	0,00
4551930215	DÃ©penses	202 813,32	0,00	0,00	0,00	0,00	0,00	202 813,32	0,00	202 813,32	0,00
4551930216	DÃ©penses	193 502,40	0,00	0,00	0,00	0,00	0,00	193 502,40	0,00	193 502,40	0,00
4551930217	DÃ©penses	20 192,06	0,00	0,00	0,00	0,00	0,00	20 192,06	0,00	20 192,06	0,00
4551930218	DÃ©penses	44 179,42	0,00	0,00	0,00	0,00	0,00	44 179,42	0,00	44 179,42	0,00
4551930219	DÃ©penses	42 081,64	0,00	0,00	0,00	0,00	0,00	42 081,64	0,00	42 081,64	0,00
4551930220	DÃ©penses	15 260,04	0,00	0,00	0,00	0,00	0,00	15 260,04	0,00	15 260,04	0,00
4551930221	DÃ©penses	127 773,97	0,00	0,00	0,00	4 460,89	0,00	132 234,86	0,00	132 234,86	0,00
4551930222	DÃ©penses	44 821,12	0,00	0,00	0,00	20 099,45	0,00	64 920,57	0,00	64 920,57	0,00
4551930223	DÃ©penses	56 585,63	0,00	0,00	0,00	31 615,03	0,00	88 200,66	0,00	88 200,66	0,00
4551930315	DÃ©penses	311 212,91	0,00	0,00	0,00	0,00	0,00	311 212,91	0,00	311 212,91	0,00
4551930316	DÃ©penses	95 836,80	0,00	0,00	0,00	0,00	0,00	95 836,80	0,00	95 836,80	0,00
4551930317	DÃ©penses	9 606,04	0,00	0,00	0,00	0,00	0,00	9 606,04	0,00	9 606,04	0,00
4551930318	DÃ©penses	7 771,18	0,00	0,00	0,00	0,00	0,00	7 771,18	0,00	7 771,18	0,00
4551930319	DÃ©penses	27 496,12	0,00	0,00	0,00	0,00	0,00	27 496,12	0,00	27 496,12	0,00
4551930320	DÃ©penses	12 694,54	0,00	0,00	0,00	0,00	0,00	12 694,54	0,00	12 694,54	0,00
4551930321	DÃ©penses	23 496,57	0,00	0,00	0,00	0,00	0,00	23 496,57	0,00	23 496,57	0,00
4551930322	DÃ©penses	13 406,57	0,00	0,00	0,00	0,00	0,00	13 406,57	0,00	13 406,57	0,00
4551930323	DÃ©penses	0,00	0,00	0,00	0,00	2 815,47	0,00	2 815,47	0,00	2 815,47	0,00
4551930324	DÃ©penses	0,00	0,00	0,00	0,00	7 018,44	0,00	7 018,44	0,00	7 018,44	0,00
4551930415	DÃ©penses	393 895,13	0,00	0,00	0,00	0,00	0,00	393 895,13	0,00	393 895,13	0,00

III – ÉTATS FINANCIERS										III
Balance des comptes										D

Numéro de compte	Libellé du compte	Balance d'entrée		Opérations non budgétaires		Opérations budgétaires		Total		Soldes	
		Débit	Crédit	Débit	Crédit	Débit	Crédit	Débit	Crédit	Débit	Crédit
4551930416	DÃ©penses	212 954,54	0,00	0,00	0,00	0,00	0,00	212 954,54	0,00	212 954,54	0,00
4551930417	DÃ©penses	11 130,60	0,00	0,00	0,00	0,00	0,00	11 130,60	0,00	11 130,60	0,00
4551930418	DÃ©penses	25 638,62	0,00	0,00	0,00	0,00	0,00	25 638,62	0,00	25 638,62	0,00
4551930419	DÃ©penses	9 034,13	0,00	0,00	0,00	0,00	0,00	9 034,13	0,00	9 034,13	0,00
4551930420	DÃ©penses	195 089,92	0,00	0,00	0,00	4 903,07	0,00	199 992,99	0,00	199 992,99	0,00
4551930421	DÃ©penses	12 426,38	0,00	0,00	0,00	115,66	0,00	12 542,04	0,00	12 542,04	0,00
4551930422	DÃ©penses	2 013,37	0,00	0,00	0,00	35 489,39	0,00	37 502,76	0,00	37 502,76	0,00
4551930423	DÃ©penses	1 521,30	0,00	0,00	0,00	25 317,86	0,00	26 839,16	0,00	26 839,16	0,00
4551930515	DÃ©penses	96 838,33	0,00	0,00	0,00	0,00	0,00	96 838,33	0,00	96 838,33	0,00
4551930516	DÃ©penses	774 878,43	0,00	0,00	0,00	0,00	0,00	774 878,43	0,00	774 878,43	0,00
4551930517	DÃ©penses	11 763,54	0,00	0,00	0,00	0,00	0,00	11 763,54	0,00	11 763,54	0,00
4551930518	DÃ©penses	3 654,46	0,00	0,00	0,00	0,00	0,00	3 654,46	0,00	3 654,46	0,00
4551930519	DÃ©penses	7 593,17	0,00	0,00	0,00	0,00	0,00	7 593,17	0,00	7 593,17	0,00
4551930520	DÃ©penses	80 844,19	0,00	0,00	0,00	0,00	0,00	80 844,19	0,00	80 844,19	0,00
4551930521	DÃ©penses	46 402,96	0,00	0,00	0,00	109 650,85	0,00	156 053,81	0,00	156 053,81	0,00
4551930522	DÃ©penses	6 719,28	0,00	0,00	0,00	111 469,56	0,00	118 188,84	0,00	118 188,84	0,00
4551930523	DÃ©penses	0,00	0,00	0,00	0,00	33 104,63	0,00	33 104,63	0,00	33 104,63	0,00
4551931186	DÃ©penses	182 696,82	0,00	0,00	0,00	0,00	0,00	182 696,82	0,00	182 696,82	0,00
4551931709	DÃ©penses	318 468,37	0,00	0,00	0,00	0,00	0,00	318 468,37	0,00	318 468,37	0,00
455193171	DÃ©penses	425 219,66	0,00	0,00	0,00	0,00	0,00	425 219,66	0,00	425 219,66	0,00
4551931711	DÃ©penses	408 645,15	0,00	0,00	0,00	0,00	0,00	408 645,15	0,00	408 645,15	0,00
4551931712	DÃ©penses	317 250,24	0,00	0,00	0,00	0,00	0,00	317 250,24	0,00	317 250,24	0,00
4551940115	DÃ©penses	43 320,72	0,00	0,00	0,00	0,00	0,00	43 320,72	0,00	43 320,72	0,00

III – ÉTATS FINANCIERS										III
Balance des comptes										D

Numéro de compte	Libellé du compte	Balance d'entrée		Opérations non budgétaires		Opérations budgétaires		Total		Soldes	
		Débit	Crédit	Débit	Crédit	Débit	Crédit	Débit	Crédit	Débit	Crédit
4551940116	DÃ©penses	45 402,45	0,00	0,00	0,00	0,00	0,00	45 402,45	0,00	45 402,45	0,00
4551940117	DÃ©penses	94 761,79	0,00	0,00	0,00	0,00	0,00	94 761,79	0,00	94 761,79	0,00
4551940118	DÃ©penses	71 046,43	0,00	0,00	0,00	0,00	0,00	71 046,43	0,00	71 046,43	0,00
4551940119	DÃ©penses	81 847,58	0,00	0,00	0,00	0,00	0,00	81 847,58	0,00	81 847,58	0,00
4551940120	DÃ©penses	41 460,73	0,00	0,00	0,00	0,00	0,00	41 460,73	0,00	41 460,73	0,00
4551940121	DÃ©penses	30 262,96	0,00	0,00	0,00	0,00	0,00	30 262,96	0,00	30 262,96	0,00
4551940122	DÃ©penses	6 918,13	0,00	0,00	0,00	0,00	0,00	6 918,13	0,00	6 918,13	0,00
4551940123	DÃ©penses	0,00	0,00	0,00	0,00	11 195,56	0,00	11 195,56	0,00	11 195,56	0,00
4551940215	DÃ©penses	243 024,35	0,00	0,00	0,00	0,00	0,00	243 024,35	0,00	243 024,35	0,00
4551940216	DÃ©penses	400 008,35	0,00	0,00	0,00	0,00	0,00	400 008,35	0,00	400 008,35	0,00
4551940217	DÃ©penses	165 333,14	0,00	0,00	0,00	0,00	0,00	165 333,14	0,00	165 333,14	0,00
4551940218	DÃ©penses	2 481 667,47	0,00	0,00	0,00	0,00	0,00	2 481 667,47	0,00	2 481 667,47	0,00
4551940219	DÃ©penses	35 427,20	0,00	0,00	0,00	0,00	0,00	35 427,20	0,00	35 427,20	0,00
4551940220	DÃ©penses	145 810,75	0,00	0,00	0,00	0,00	0,00	145 810,75	0,00	145 810,75	0,00
4551940221	DÃ©penses	11 673,76	0,00	0,00	0,00	0,00	0,00	11 673,76	0,00	11 673,76	0,00
4551940222	DÃ©penses	6 961,66	0,00	0,00	0,00	0,00	0,00	6 961,66	0,00	6 961,66	0,00
4551940223	DÃ©penses	0,00	0,00	0,00	0,00	1 161,73	0,00	1 161,73	0,00	1 161,73	0,00
4551940315	DÃ©penses	12 010,61	0,00	0,00	0,00	0,00	0,00	12 010,61	0,00	12 010,61	0,00
4551940316	DÃ©penses	53 644,08	0,00	0,00	0,00	0,00	0,00	53 644,08	0,00	53 644,08	0,00
4551940317	DÃ©penses	9 375,48	0,00	0,00	0,00	0,00	0,00	9 375,48	0,00	9 375,48	0,00
4551940318	DÃ©penses	98 352,81	0,00	0,00	0,00	0,00	0,00	98 352,81	0,00	98 352,81	0,00
4551940319	DÃ©penses	34 385,34	0,00	0,00	0,00	0,00	0,00	34 385,34	0,00	34 385,34	0,00
4551940320	DÃ©penses	42 932,21	0,00	0,00	0,00	0,00	0,00	42 932,21	0,00	42 932,21	0,00

III – ÉTATS FINANCIERS										III
Balance des comptes										D

Numéro de compte	Libellé du compte	Balance d'entrée		Opérations non budgétaires		Opérations budgétaires		Total		Soldes	
		Débit	Crédit	Débit	Crédit	Débit	Crédit	Débit	Crédit	Débit	Crédit
4551940321	DÃ©penses	114 752,90	0,00	0,00	0,00	11 516,82	0,00	126 269,72	0,00	126 269,72	0,00
4551940322	DÃ©penses	473,54	0,00	0,00	0,00	0,00	0,00	473,54	0,00	473,54	0,00
4551940323	DÃ©penses	10 395,00	0,00	0,00	0,00	0,00	0,00	10 395,00	0,00	10 395,00	0,00
4551940324	DÃ©penses	0,00	0,00	0,00	0,00	1 424,50	0,00	1 424,50	0,00	1 424,50	0,00
4551941598	DÃ©penses	107 122,19	0,00	0,00	0,00	0,00	0,00	107 122,19	0,00	107 122,19	0,00
4551941599	DÃ©penses	7 303 872,40	0,00	0,00	0,00	0,00	0,00	7 303 872,40	0,00	7 303 872,40	0,00
4551941602	DÃ©penses	338 100,36	0,00	0,00	0,00	0,00	0,00	338 100,36	0,00	338 100,36	0,00
	Sous Total compte 4551	108 188 402,23	0,00	0,00	0,00	12 439 267,33	13 797,01	120 627 669,56	13 797,01	120 613 872,55	0,00
4552750115	Recettes	0,00	28 878,50	0,00	0,00	0,00	0,00	0,00	28 878,50	0,00	28 878,50
4552750116	Recettes	0,00	50 692,80	0,00	0,00	0,00	0,00	0,00	50 692,80	0,00	50 692,80
4552750117	Recettes	0,00	31 082,53	0,00	0,00	0,00	0,00	0,00	31 082,53	0,00	31 082,53
4552750118	Recettes	0,00	59 438,44	0,00	0,00	0,00	0,00	0,00	59 438,44	0,00	59 438,44
4552750119	Recettes	0,00	55 954,09	0,00	0,00	0,00	0,00	0,00	55 954,09	0,00	55 954,09
4552750123	Recettes	0,00	0,00	0,00	0,00	0,00	120 289,17	0,00	120 289,17	0,00	120 289,17
4552750215	Recettes	0,00	9 858,78	0,00	0,00	0,00	0,00	0,00	9 858,78	0,00	9 858,78
4552750216	Recettes	0,00	69 190,79	0,00	0,00	0,00	0,00	0,00	69 190,79	0,00	69 190,79
4552750217	Recettes	0,00	17 296,91	0,00	0,00	0,00	0,00	0,00	17 296,91	0,00	17 296,91
4552750218	Recettes	0,00	87 082,45	0,00	0,00	0,00	0,00	0,00	87 082,45	0,00	87 082,45
4552750219	Recettes	0,00	70 847,29	0,00	0,00	0,00	0,00	0,00	70 847,29	0,00	70 847,29
4552750315	Recettes	0,00	100 563,57	0,00	0,00	0,00	0,00	0,00	100 563,57	0,00	100 563,57
4552750316	Recettes	0,00	62 877,19	0,00	0,00	0,00	0,00	0,00	62 877,19	0,00	62 877,19
4552750317	Recettes	0,00	51 244,68	0,00	0,00	0,00	0,00	0,00	51 244,68	0,00	51 244,68
4552750318	Recettes	0,00	81 285,64	0,00	0,00	0,00	0,00	0,00	81 285,64	0,00	81 285,64

III – ÉTATS FINANCIERS										III
Balance des comptes										D

Numéro de compte	Libellé du compte	Balance d'entrée		Opérations non budgétaires		Opérations budgétaires		Total		Soldes	
		Débit	Crédit	Débit	Crédit	Débit	Crédit	Débit	Crédit	Débit	Crédit
4552750319	Recettes	0,00	81 718,53	0,00	0,00	0,00	0,00	0,00	81 718,53	0,00	81 718,53
4552750323	Recettes	0,00	0,00	0,00	0,00	0,00	32 039,38	0,00	32 039,38	0,00	32 039,38
4552750415	Recettes	0,00	13 043,85	0,00	0,00	0,00	0,00	0,00	13 043,85	0,00	13 043,85
4552750416	Recettes	0,00	17 012,69	0,00	0,00	0,00	0,00	0,00	17 012,69	0,00	17 012,69
4552750417	Recettes	0,00	25 561,01	0,00	0,00	0,00	0,00	0,00	25 561,01	0,00	25 561,01
4552750418	Recettes	0,00	102 028,66	0,00	0,00	0,00	0,00	0,00	102 028,66	0,00	102 028,66
4552750419	Recettes	0,00	21 290,09	0,00	0,00	0,00	0,00	0,00	21 290,09	0,00	21 290,09
4552750423	Recettes	0,00	0,00	0,00	0,00	0,00	172 964,05	0,00	172 964,05	0,00	172 964,05
4552750515	Recettes	0,00	37 361,51	0,00	0,00	0,00	0,00	0,00	37 361,51	0,00	37 361,51
4552750516	Recettes	0,00	41 041,12	0,00	0,00	0,00	0,00	0,00	41 041,12	0,00	41 041,12
4552750517	Recettes	0,00	27 257,21	0,00	0,00	0,00	0,00	0,00	27 257,21	0,00	27 257,21
4552750518	Recettes	0,00	34 654,23	0,00	0,00	0,00	0,00	0,00	34 654,23	0,00	34 654,23
4552750519	Recettes	0,00	7 019,34	0,00	0,00	0,00	0,00	0,00	7 019,34	0,00	7 019,34
4552750523	Recettes	0,00	0,00	0,00	0,00	0,00	267 977,56	0,00	267 977,56	0,00	267 977,56
4552750615	Recettes	0,00	63 595,21	0,00	0,00	0,00	0,00	0,00	63 595,21	0,00	63 595,21
4552750616	Recettes	0,00	49 902,75	0,00	0,00	0,00	0,00	0,00	49 902,75	0,00	49 902,75
4552750617	Recettes	0,00	22 250,89	0,00	0,00	0,00	0,00	0,00	22 250,89	0,00	22 250,89
4552750618	Recettes	0,00	29 408,87	0,00	0,00	0,00	0,00	0,00	29 408,87	0,00	29 408,87
4552750619	Recettes	0,00	169 891,52	0,00	0,00	0,00	0,00	0,00	169 891,52	0,00	169 891,52
4552750623	Recettes	0,00	0,00	0,00	0,00	0,00	257 027,13	0,00	257 027,13	0,00	257 027,13
4552750654	Recettes	0,00	781 046,88	0,00	0,00	0,00	0,00	0,00	781 046,88	0,00	781 046,88
4552750668	Recettes	0,00	260 517,28	0,00	0,00	0,00	0,00	0,00	260 517,28	0,00	260 517,28
4552750699	Recettes	0,00	1 869 800,13	0,00	0,00	0,00	0,00	0,00	1 869 800,13	0,00	1 869 800,13

III – ÉTATS FINANCIERS										III
Balance des comptes										D

Numéro de compte	Libellé du compte	Balance d'entrée		Opérations non budgétaires		Opérations budgétaires		Total		Soldes	
		Débit	Crédit	Débit	Crédit	Débit	Crédit	Débit	Crédit	Débit	Crédit
45527507	Recettes	0,00	380 770,96	0,00	0,00	0,00	0,00	0,00	380 770,96	0,00	380 770,96
4552750704	Recettes	0,00	75 157,15	0,00	0,00	0,00	0,00	0,00	75 157,15	0,00	75 157,15
4552750715	Recettes	0,00	61 956,12	0,00	0,00	0,00	0,00	0,00	61 956,12	0,00	61 956,12
4552750716	Recettes	0,00	66 317,24	0,00	0,00	0,00	0,00	0,00	66 317,24	0,00	66 317,24
4552750717	Recettes	0,00	20 692,98	0,00	0,00	0,00	0,00	0,00	20 692,98	0,00	20 692,98
4552750718	Recettes	0,00	94 184,22	0,00	0,00	0,00	0,00	0,00	94 184,22	0,00	94 184,22
4552750719	Recettes	0,00	45 267,65	0,00	0,00	0,00	0,00	0,00	45 267,65	0,00	45 267,65
4552750723	Recettes	0,00	0,00	0,00	0,00	0,00	47 379,50	0,00	47 379,50	0,00	47 379,50
4552750815	Recettes	0,00	34 256,24	0,00	0,00	0,00	0,00	0,00	34 256,24	0,00	34 256,24
4552750816	Recettes	0,00	21 316,67	0,00	0,00	0,00	0,00	0,00	21 316,67	0,00	21 316,67
4552750817	Recettes	0,00	21 385,98	0,00	0,00	0,00	0,00	0,00	21 385,98	0,00	21 385,98
4552750818	Recettes	0,00	32 622,69	0,00	0,00	0,00	0,00	0,00	32 622,69	0,00	32 622,69
4552750819	Recettes	0,00	71 854,50	0,00	0,00	0,00	0,00	0,00	71 854,50	0,00	71 854,50
4552750823	Recettes	0,00	0,00	0,00	0,00	0,00	212 016,06	0,00	212 016,06	0,00	212 016,06
4552750915	Recettes	0,00	20 302,52	0,00	0,00	0,00	0,00	0,00	20 302,52	0,00	20 302,52
4552750916	Recettes	0,00	19 237,52	0,00	0,00	0,00	0,00	0,00	19 237,52	0,00	19 237,52
4552750917	Recettes	0,00	47 188,87	0,00	0,00	0,00	0,00	0,00	47 188,87	0,00	47 188,87
4552750918	Recettes	0,00	29 851,37	0,00	0,00	0,00	0,00	0,00	29 851,37	0,00	29 851,37
4552750919	Recettes	0,00	38 798,01	0,00	0,00	0,00	0,00	0,00	38 798,01	0,00	38 798,01
4552751015	Recettes	0,00	8 296,93	0,00	0,00	0,00	0,00	0,00	8 296,93	0,00	8 296,93
4552751016	Recettes	0,00	16 639,75	0,00	0,00	0,00	0,00	0,00	16 639,75	0,00	16 639,75
4552751017	Recettes	0,00	56 580,15	0,00	0,00	0,00	0,00	0,00	56 580,15	0,00	56 580,15
4552751018	Recettes	0,00	47 344,05	0,00	0,00	0,00	0,00	0,00	47 344,05	0,00	47 344,05

III – ÉTATS FINANCIERS										III
Balance des comptes										D

Numéro de compte	Libellé du compte	Balance d'entrée		Opérations non budgétaires		Opérations budgétaires		Total		Soldes	
		Débit	Crédit	Débit	Crédit	Débit	Crédit	Débit	Crédit	Débit	Crédit
4552751019	Recettes	0,00	35 122,78	0,00	0,00	0,00	0,00	0,00	35 122,78	0,00	35 122,78
4552751023	Recettes	0,00	0,00	0,00	0,00	0,00	431 645,12	0,00	431 645,12	0,00	431 645,12
4552751115	Recettes	0,00	23 254,30	0,00	0,00	0,00	0,00	0,00	23 254,30	0,00	23 254,30
4552751116	Recettes	0,00	20 551,08	0,00	0,00	0,00	0,00	0,00	20 551,08	0,00	20 551,08
4552751117	Recettes	0,00	105 622,27	0,00	0,00	0,00	0,00	0,00	105 622,27	0,00	105 622,27
4552751118	Recettes	0,00	75 083,13	0,00	0,00	0,00	0,00	0,00	75 083,13	0,00	75 083,13
4552751119	Recettes	0,00	26 748,29	0,00	0,00	0,00	0,00	0,00	26 748,29	0,00	26 748,29
4552751123	Recettes	0,00	0,00	0,00	0,00	0,00	67 309,86	0,00	67 309,86	0,00	67 309,86
4552751215	Recettes	0,00	2 344,24	0,00	0,00	0,00	0,00	0,00	2 344,24	0,00	2 344,24
4552751216	Recettes	0,00	20 376,96	0,00	0,00	0,00	0,00	0,00	20 376,96	0,00	20 376,96
4552751217	Recettes	0,00	41 500,08	0,00	0,00	0,00	0,00	0,00	41 500,08	0,00	41 500,08
4552751218	Recettes	0,00	36 211,90	0,00	0,00	0,00	0,00	0,00	36 211,90	0,00	36 211,90
4552751219	Recettes	0,00	76 223,89	0,00	0,00	0,00	0,00	0,00	76 223,89	0,00	76 223,89
4552751223	Recettes	0,00	0,00	0,00	0,00	0,00	18 607,76	0,00	18 607,76	0,00	18 607,76
4552751315	Recettes	0,00	3 571,31	0,00	0,00	0,00	0,00	0,00	3 571,31	0,00	3 571,31
4552751316	Recettes	0,00	23 758,78	0,00	0,00	0,00	0,00	0,00	23 758,78	0,00	23 758,78
4552751317	Recettes	0,00	18 219,52	0,00	0,00	0,00	0,00	0,00	18 219,52	0,00	18 219,52
4552751318	Recettes	0,00	62 796,48	0,00	0,00	0,00	0,00	0,00	62 796,48	0,00	62 796,48
4552751319	Recettes	0,00	1 698,47	0,00	0,00	0,00	0,00	0,00	1 698,47	0,00	1 698,47
4552751323	Recettes	0,00	0,00	0,00	0,00	0,00	18 366,03	0,00	18 366,03	0,00	18 366,03
4552751415	Recettes	0,00	14 795,69	0,00	0,00	0,00	0,00	0,00	14 795,69	0,00	14 795,69
4552751416	Recettes	0,00	4 723,17	0,00	0,00	0,00	0,00	0,00	4 723,17	0,00	4 723,17
4552751417	Recettes	0,00	17 809,79	0,00	0,00	0,00	0,00	0,00	17 809,79	0,00	17 809,79

III – ÉTATS FINANCIERS										III
Balance des comptes										D

Numéro de compte	Libellé du compte	Balance d'entrée		Opérations non budgétaires		Opérations budgétaires		Total		Soldes	
		Débit	Crédit	Débit	Crédit	Débit	Crédit	Débit	Crédit	Débit	Crédit
4552751418	Recettes	0,00	119 877,18	0,00	0,00	0,00	0,00	0,00	119 877,18	0,00	119 877,18
4552751419	Recettes	0,00	3 272,97	0,00	0,00	0,00	0,00	0,00	3 272,97	0,00	3 272,97
4552751423	Recettes	0,00	0,00	0,00	0,00	0,00	28 657,13	0,00	28 657,13	0,00	28 657,13
4552751515	Recettes	0,00	26 292,24	0,00	0,00	0,00	0,00	0,00	26 292,24	0,00	26 292,24
4552751516	Recettes	0,00	38 569,55	0,00	0,00	0,00	0,00	0,00	38 569,55	0,00	38 569,55
4552751517	Recettes	0,00	119 361,37	0,00	0,00	0,00	0,00	0,00	119 361,37	0,00	119 361,37
4552751518	Recettes	0,00	74 071,72	0,00	0,00	0,00	0,00	0,00	74 071,72	0,00	74 071,72
4552751519	Recettes	0,00	113 544,61	0,00	0,00	0,00	0,00	0,00	113 544,61	0,00	113 544,61
4552751523	Recettes	0,00	0,00	0,00	0,00	0,00	365 238,80	0,00	365 238,80	0,00	365 238,80
4552751615	Recettes	0,00	32 948,93	0,00	0,00	0,00	0,00	0,00	32 948,93	0,00	32 948,93
4552751616	Recettes	0,00	36 300,34	0,00	0,00	0,00	0,00	0,00	36 300,34	0,00	36 300,34
4552751617	Recettes	0,00	27 817,92	0,00	0,00	0,00	0,00	0,00	27 817,92	0,00	27 817,92
4552751618	Recettes	0,00	136 620,10	0,00	0,00	0,00	0,00	0,00	136 620,10	0,00	136 620,10
4552751619	Recettes	0,00	122 673,97	0,00	0,00	0,00	0,00	0,00	122 673,97	0,00	122 673,97
4552751623	Recettes	0,00	0,00	0,00	0,00	0,00	42 877,79	0,00	42 877,79	0,00	42 877,79
4552751715	Recettes	0,00	54 273,56	0,00	0,00	0,00	0,00	0,00	54 273,56	0,00	54 273,56
4552751716	Recettes	0,00	95 520,16	0,00	0,00	0,00	0,00	0,00	95 520,16	0,00	95 520,16
4552751717	Recettes	0,00	52 632,56	0,00	0,00	0,00	0,00	0,00	52 632,56	0,00	52 632,56
4552751718	Recettes	0,00	129 058,47	0,00	0,00	0,00	0,00	0,00	129 058,47	0,00	129 058,47
4552751719	Recettes	0,00	35 750,44	0,00	0,00	0,00	0,00	0,00	35 750,44	0,00	35 750,44
4552751723	Recettes	0,00	0,00	0,00	0,00	0,00	112 680,61	0,00	112 680,61	0,00	112 680,61
4552751815	Recettes	0,00	26 564,71	0,00	0,00	0,00	0,00	0,00	26 564,71	0,00	26 564,71
4552751816	Recettes	0,00	26 147,41	0,00	0,00	0,00	0,00	0,00	26 147,41	0,00	26 147,41

III – ÉTATS FINANCIERS										III
Balance des comptes										D

Numéro de compte	Libellé du compte	Balance d'entrée		Opérations non budgétaires		Opérations budgétaires		Total		Soldes	
		Débit	Crédit	Débit	Crédit	Débit	Crédit	Débit	Crédit	Débit	Crédit
4552751817	Recettes	0,00	34 396,48	0,00	0,00	0,00	0,00	0,00	34 396,48	0,00	34 396,48
4552751818	Recettes	0,00	107 547,95	0,00	0,00	0,00	0,00	0,00	107 547,95	0,00	107 547,95
4552751819	Recettes	0,00	59 215,41	0,00	0,00	0,00	0,00	0,00	59 215,41	0,00	59 215,41
4552751823	Recettes	0,00	0,00	0,00	0,00	0,00	81 917,34	0,00	81 917,34	0,00	81 917,34
4552751915	Recettes	0,00	45 870,81	0,00	0,00	0,00	0,00	0,00	45 870,81	0,00	45 870,81
4552751916	Recettes	0,00	65 735,72	0,00	0,00	0,00	0,00	0,00	65 735,72	0,00	65 735,72
4552751917	Recettes	0,00	97 973,57	0,00	0,00	0,00	0,00	0,00	97 973,57	0,00	97 973,57
4552751918	Recettes	0,00	42 981,48	0,00	0,00	0,00	0,00	0,00	42 981,48	0,00	42 981,48
4552751919	Recettes	0,00	121 390,79	0,00	0,00	0,00	0,00	0,00	121 390,79	0,00	121 390,79
4552751923	Recettes	0,00	0,00	0,00	0,00	0,00	10 247,57	0,00	10 247,57	0,00	10 247,57
4552752015	Recettes	0,00	20 455,53	0,00	0,00	0,00	0,00	0,00	20 455,53	0,00	20 455,53
4552752016	Recettes	0,00	108 015,44	0,00	0,00	0,00	0,00	0,00	108 015,44	0,00	108 015,44
4552752017	Recettes	0,00	54 492,45	0,00	0,00	0,00	0,00	0,00	54 492,45	0,00	54 492,45
4552752018	Recettes	0,00	70 691,90	0,00	0,00	0,00	0,00	0,00	70 691,90	0,00	70 691,90
4552752019	Recettes	0,00	58 997,24	0,00	0,00	0,00	0,00	0,00	58 997,24	0,00	58 997,24
4552752023	Recettes	0,00	0,00	0,00	0,00	0,00	33 247,57	0,00	33 247,57	0,00	33 247,57
4552752115	Recettes	0,00	73 031,73	0,00	0,00	0,00	0,00	0,00	73 031,73	0,00	73 031,73
4552752116	Recettes	0,00	62 671,26	0,00	0,00	0,00	0,00	0,00	62 671,26	0,00	62 671,26
4552752117	Recettes	0,00	68 287,80	0,00	0,00	0,00	0,00	0,00	68 287,80	0,00	68 287,80
4552752118	Recettes	0,00	92 968,65	0,00	0,00	0,00	0,00	0,00	92 968,65	0,00	92 968,65
4552752119	Recettes	0,00	48 297,12	0,00	0,00	0,00	0,00	0,00	48 297,12	0,00	48 297,12
4552752123	Recettes	0,00	0,00	0,00	0,00	0,00	9 410,86	0,00	9 410,86	0,00	9 410,86
4552752215	Recettes	0,00	54 959,87	0,00	0,00	0,00	0,00	0,00	54 959,87	0,00	54 959,87

III – ÉTATS FINANCIERS										III
Balance des comptes										D

Numéro de compte	Libellé du compte	Balance d'entrée		Opérations non budgétaires		Opérations budgétaires		Total		Soldes	
		Débit	Crédit	Débit	Crédit	Débit	Crédit	Débit	Crédit	Débit	Crédit
4552752216	Recettes	0,00	115 869,14	0,00	0,00	0,00	0,00	0,00	115 869,14	0,00	115 869,14
4552752217	Recettes	0,00	30 932,74	0,00	0,00	0,00	0,00	0,00	30 932,74	0,00	30 932,74
4552752218	Recettes	0,00	75 658,60	0,00	0,00	0,00	0,00	0,00	75 658,60	0,00	75 658,60
4552752219	Recettes	0,00	10 210,67	0,00	0,00	0,00	0,00	0,00	10 210,67	0,00	10 210,67
4552752223	Recettes	0,00	0,00	0,00	0,00	0,00	6 640,67	0,00	6 640,67	0,00	6 640,67
4552752315	Recettes	0,00	22 114,00	0,00	0,00	0,00	0,00	0,00	22 114,00	0,00	22 114,00
4552752316	Recettes	0,00	34 629,26	0,00	0,00	0,00	0,00	0,00	34 629,26	0,00	34 629,26
4552752317	Recettes	0,00	31 854,28	0,00	0,00	0,00	0,00	0,00	31 854,28	0,00	31 854,28
4552752318	Recettes	0,00	86 742,52	0,00	0,00	0,00	0,00	0,00	86 742,52	0,00	86 742,52
4552752319	Recettes	0,00	78 601,34	0,00	0,00	0,00	0,00	0,00	78 601,34	0,00	78 601,34
4552752323	Recettes	0,00	0,00	0,00	0,00	0,00	7 298,73	0,00	7 298,73	0,00	7 298,73
4552752415	Recettes	0,00	48 968,81	0,00	0,00	0,00	0,00	0,00	48 968,81	0,00	48 968,81
4552752416	Recettes	0,00	44 239,84	0,00	0,00	0,00	0,00	0,00	44 239,84	0,00	44 239,84
4552752417	Recettes	0,00	48 485,58	0,00	0,00	0,00	0,00	0,00	48 485,58	0,00	48 485,58
4552752418	Recettes	0,00	118 904,07	0,00	0,00	0,00	0,00	0,00	118 904,07	0,00	118 904,07
4552752419	Recettes	0,00	134 844,97	0,00	0,00	0,00	0,00	0,00	134 844,97	0,00	134 844,97
4552752423	Recettes	0,00	0,00	0,00	0,00	0,00	7 288,11	0,00	7 288,11	0,00	7 288,11
4552752515	Recettes	0,00	38 795,95	0,00	0,00	0,00	0,00	0,00	38 795,95	0,00	38 795,95
4552752516	Recettes	0,00	42 089,19	0,00	0,00	0,00	0,00	0,00	42 089,19	0,00	42 089,19
4552752517	Recettes	0,00	57 173,35	0,00	0,00	0,00	0,00	0,00	57 173,35	0,00	57 173,35
4552752518	Recettes	0,00	204 345,69	0,00	0,00	0,00	0,00	0,00	204 345,69	0,00	204 345,69
4552752519	Recettes	0,00	239 550,89	0,00	0,00	0,00	0,00	0,00	239 550,89	0,00	239 550,89
4552752524	Recettes	0,00	253 473,23	0,00	0,00	0,00	0,00	0,00	253 473,23	0,00	253 473,23

III – ÉTATS FINANCIERS										III
Balance des comptes										D

Numéro de compte	Libellé du compte	Balance d'entrée		Opérations non budgétaires		Opérations budgétaires		Total		Soldes	
		Débit	Crédit	Débit	Crédit	Débit	Crédit	Débit	Crédit	Débit	Crédit
4552752525	Recettes	0,00	469 953,60	0,00	0,00	0,00	0,00	0,00	469 953,60	0,00	469 953,60
4552752527	Recettes	0,00	2 048 803,80	0,00	0,00	0,00	0,00	0,00	2 048 803,80	0,00	2 048 803,80
4552752528	Recettes	0,00	629 329,41	0,00	0,00	0,00	0,00	0,00	629 329,41	0,00	629 329,41
4552752529	Recettes	0,00	647 926,03	0,00	0,00	0,00	0,00	0,00	647 926,03	0,00	647 926,03
4552752531	Recettes	0,00	506 356,95	0,00	0,00	0,00	0,00	0,00	506 356,95	0,00	506 356,95
4552752533	Recettes	0,00	446 121,18	0,00	0,00	0,00	0,00	0,00	446 121,18	0,00	446 121,18
4552752534	Recettes	0,00	671 945,47	0,00	0,00	0,00	0,00	0,00	671 945,47	0,00	671 945,47
4552752536	Recettes	0,00	1 752 779,61	0,00	0,00	0,00	0,00	0,00	1 752 779,61	0,00	1 752 779,61
4552752537	Recettes	0,00	1 802 447,31	0,00	0,00	0,00	8 155 875,00	0,00	9 958 322,31	0,00	9 958 322,31
4552752538	Recettes	0,00	835 841,13	0,00	0,00	0,00	0,00	0,00	835 841,13	0,00	835 841,13
4552752539	Recettes	0,00	349 276,01	0,00	0,00	0,00	0,00	0,00	349 276,01	0,00	349 276,01
455275254	Recettes	0,00	13 683 251,11	0,00	0,00	0,00	0,00	0,00	13 683 251,11	0,00	13 683 251,11
4552752543	Recettes	0,00	492 642,42	0,00	0,00	0,00	0,00	0,00	492 642,42	0,00	492 642,42
4552752544	Recettes	0,00	955 780,11	0,00	0,00	0,00	0,00	0,00	955 780,11	0,00	955 780,11
4552752545	Recettes	0,00	769 762,88	0,00	0,00	0,00	0,00	0,00	769 762,88	0,00	769 762,88
4552752546	Recettes	0,00	470 685,75	0,00	0,00	0,00	0,00	0,00	470 685,75	0,00	470 685,75
4552752547	Recettes	0,00	790 761,16	0,00	0,00	0,00	0,00	0,00	790 761,16	0,00	790 761,16
455275255	Recettes	0,00	1 040 400,93	0,00	0,00	0,00	0,00	0,00	1 040 400,93	0,00	1 040 400,93
4552752551	Recettes	0,00	580 943,46	0,00	0,00	0,00	0,00	0,00	580 943,46	0,00	580 943,46
4552752553	Recettes	0,00	701 968,76	0,00	0,00	0,00	0,00	0,00	701 968,76	0,00	701 968,76
4552752555	Recettes	0,00	4 793 187,31	0,00	0,00	0,00	0,00	0,00	4 793 187,31	0,00	4 793 187,31
4552752556	Recettes	0,00	280 849,55	0,00	0,00	0,00	0,00	0,00	280 849,55	0,00	280 849,55
4552752557	Recettes	0,00	219 606,22	0,00	0,00	0,00	0,00	0,00	219 606,22	0,00	219 606,22

III – ÉTATS FINANCIERS										III
Balance des comptes										D

Numéro de compte	Libellé du compte	Balance d'entrée		Opérations non budgétaires		Opérations budgétaires		Total		Soldes	
		Débit	Crédit	Débit	Crédit	Débit	Crédit	Débit	Crédit	Débit	Crédit
4552752615	Recettes	0,00	17 605,81	0,00	0,00	0,00	0,00	0,00	17 605,81	0,00	17 605,81
4552752616	Recettes	0,00	22 653,16	0,00	0,00	0,00	0,00	0,00	22 653,16	0,00	22 653,16
4552752617	Recettes	0,00	30 711,22	0,00	0,00	0,00	0,00	0,00	30 711,22	0,00	30 711,22
4552752618	Recettes	0,00	40 894,00	0,00	0,00	0,00	0,00	0,00	40 894,00	0,00	40 894,00
4552752619	Recettes	0,00	24 935,72	0,00	0,00	0,00	0,00	0,00	24 935,72	0,00	24 935,72
4552752623	Recettes	0,00	0,00	0,00	0,00	0,00	64 262,51	0,00	64 262,51	0,00	64 262,51
4552752715	Recettes	0,00	6 879,77	0,00	0,00	0,00	0,00	0,00	6 879,77	0,00	6 879,77
4552752716	Recettes	0,00	30 928,87	0,00	0,00	0,00	0,00	0,00	30 928,87	0,00	30 928,87
4552752717	Recettes	0,00	28 543,03	0,00	0,00	0,00	0,00	0,00	28 543,03	0,00	28 543,03
4552752718	Recettes	0,00	61 597,52	0,00	0,00	0,00	0,00	0,00	61 597,52	0,00	61 597,52
4552752719	Recettes	0,00	71 551,71	0,00	0,00	0,00	0,00	0,00	71 551,71	0,00	71 551,71
4552752723	Recettes	0,00	0,00	0,00	0,00	0,00	77 069,63	0,00	77 069,63	0,00	77 069,63
4552752915	Recettes	0,00	50 278,64	0,00	0,00	0,00	0,00	0,00	50 278,64	0,00	50 278,64
4552752916	Recettes	0,00	37 984,92	0,00	0,00	0,00	0,00	0,00	37 984,92	0,00	37 984,92
4552752917	Recettes	0,00	21 818,21	0,00	0,00	0,00	0,00	0,00	21 818,21	0,00	21 818,21
4552752918	Recettes	0,00	32 879,40	0,00	0,00	0,00	0,00	0,00	32 879,40	0,00	32 879,40
4552752919	Recettes	0,00	8 569,08	0,00	0,00	0,00	0,00	0,00	8 569,08	0,00	8 569,08
4552752923	Recettes	0,00	0,00	0,00	0,00	0,00	71 746,29	0,00	71 746,29	0,00	71 746,29
4552753015	Recettes	0,00	12 118,19	0,00	0,00	0,00	0,00	0,00	12 118,19	0,00	12 118,19
4552753016	Recettes	0,00	12 174,24	0,00	0,00	0,00	0,00	0,00	12 174,24	0,00	12 174,24
4552753017	Recettes	0,00	29 328,31	0,00	0,00	0,00	0,00	0,00	29 328,31	0,00	29 328,31
4552753018	Recettes	0,00	66 051,10	0,00	0,00	0,00	0,00	0,00	66 051,10	0,00	66 051,10
4552753019	Recettes	0,00	54 374,26	0,00	0,00	0,00	0,00	0,00	54 374,26	0,00	54 374,26

III – ÉTATS FINANCIERS	III
Balance des comptes	D

Numéro de compte	Libellé du compte	Balance d'entrée		Opérations non budgétaires		Opérations budgétaires		Total		Soldes	
		Débit	Crédit	Débit	Crédit	Débit	Crédit	Débit	Crédit	Débit	Crédit
4552753023	Recettes	0,00	0,00	0,00	0,00	0,00	72 893,16	0,00	72 893,16	0,00	72 893,16
4552753123	Recettes	0,00	0,00	0,00	0,00	0,00	99 411,89	0,00	99 411,89	0,00	99 411,89
4552770115	Recettes	0,00	148 949,76	0,00	0,00	0,00	0,00	0,00	148 949,76	0,00	148 949,76
4552770116	Recettes	0,00	24 395,11	0,00	0,00	0,00	0,00	0,00	24 395,11	0,00	24 395,11
4552770117	Recettes	0,00	11 758,85	0,00	0,00	0,00	0,00	0,00	11 758,85	0,00	11 758,85
4552770118	Recettes	0,00	4 838,50	0,00	0,00	0,00	0,00	0,00	4 838,50	0,00	4 838,50
4552771765	Recettes	0,00	372 989,52	0,00	0,00	0,00	0,00	0,00	372 989,52	0,00	372 989,52
4552780115	Recettes	0,00	41 235,67	0,00	0,00	0,00	0,00	0,00	41 235,67	0,00	41 235,67
4552780116	Recettes	0,00	47 571,75	0,00	0,00	0,00	0,00	0,00	47 571,75	0,00	47 571,75
4552780215	Recettes	0,00	34 599,26	0,00	0,00	0,00	0,00	0,00	34 599,26	0,00	34 599,26
4552780216	Recettes	0,00	26 704,23	0,00	0,00	0,00	0,00	0,00	26 704,23	0,00	26 704,23
4552781101	Recettes	0,00	1 079 935,37	0,00	0,00	0,00	0,00	0,00	1 079 935,37	0,00	1 079 935,37
4552781106	Recettes	0,00	19 508 273,28	0,00	0,00	0,00	0,00	0,00	19 508 273,28	0,00	19 508 273,28
4552910677	Recettes	0,00	7 346,13	0,00	0,00	0,00	0,00	0,00	7 346,13	0,00	7 346,13
4552920115	Recettes	0,00	85 481,09	0,00	0,00	0,00	0,00	0,00	85 481,09	0,00	85 481,09
4552920116	Recettes	0,00	51 572,60	0,00	0,00	0,00	0,00	0,00	51 572,60	0,00	51 572,60
4552920119	Recettes	0,00	335 120,31	0,00	0,00	0,00	0,00	0,00	335 120,31	0,00	335 120,31
4552920120	Recettes	0,00	138 306,97	0,00	0,00	0,00	0,00	0,00	138 306,97	0,00	138 306,97
4552920121	Recettes	0,00	163 658,83	0,00	0,00	0,00	0,00	0,00	163 658,83	0,00	163 658,83
4552920122	Recettes	0,00	0,00	0,00	0,00	0,00	643 325,71	0,00	643 325,71	0,00	643 325,71
4552920215	Recettes	0,00	60 323,88	0,00	0,00	0,00	0,00	0,00	60 323,88	0,00	60 323,88
4552920216	Recettes	0,00	13 971,09	0,00	0,00	0,00	0,00	0,00	13 971,09	0,00	13 971,09
4552920219	Recettes	0,00	287 084,57	0,00	0,00	0,00	0,00	0,00	287 084,57	0,00	287 084,57

III – ÉTATS FINANCIERS										III
Balance des comptes										D

Numéro de compte	Libellé du compte	Balance d'entrée		Opérations non budgétaires		Opérations budgétaires		Total		Soldes	
		Débit	Crédit	Débit	Crédit	Débit	Crédit	Débit	Crédit	Débit	Crédit
4552920220	Recettes	0,00	124 200,45	0,00	0,00	0,00	0,00	0,00	124 200,45	0,00	124 200,45
4552920221	Recettes	0,00	372 965,07	0,00	0,00	0,00	0,00	0,00	372 965,07	0,00	372 965,07
4552920222	Recettes	0,00	0,00	0,00	0,00	0,00	693 898,15	0,00	693 898,15	0,00	693 898,15
4552920315	Recettes	0,00	163 938,01	0,00	0,00	0,00	0,00	0,00	163 938,01	0,00	163 938,01
4552920316	Recettes	0,00	74 193,81	0,00	0,00	0,00	0,00	0,00	74 193,81	0,00	74 193,81
4552920319	Recettes	0,00	185 247,30	0,00	0,00	0,00	0,00	0,00	185 247,30	0,00	185 247,30
4552920320	Recettes	0,00	116 340,49	0,00	0,00	0,00	0,00	0,00	116 340,49	0,00	116 340,49
4552920321	Recettes	0,00	93 872,54	0,00	0,00	0,00	0,00	0,00	93 872,54	0,00	93 872,54
4552920322	Recettes	0,00	0,00	0,00	0,00	0,00	319 821,76	0,00	319 821,76	0,00	319 821,76
4552920415	Recettes	0,00	225 970,57	0,00	0,00	0,00	0,00	0,00	225 970,57	0,00	225 970,57
4552920416	Recettes	0,00	84 454,27	0,00	0,00	0,00	0,00	0,00	84 454,27	0,00	84 454,27
4552920419	Recettes	0,00	334 375,00	0,00	0,00	0,00	0,00	0,00	334 375,00	0,00	334 375,00
4552920420	Recettes	0,00	250 855,12	0,00	0,00	0,00	0,00	0,00	250 855,12	0,00	250 855,12
4552920421	Recettes	0,00	286 028,43	0,00	0,00	0,00	0,00	0,00	286 028,43	0,00	286 028,43
4552920422	Recettes	0,00	0,00	0,00	0,00	0,00	266 039,74	0,00	266 039,74	0,00	266 039,74
4552920515	Recettes	0,00	155 511,34	0,00	0,00	0,00	0,00	0,00	155 511,34	0,00	155 511,34
4552920516	Recettes	0,00	78 878,04	0,00	0,00	0,00	0,00	0,00	78 878,04	0,00	78 878,04
4552920519	Recettes	0,00	186 773,83	0,00	0,00	0,00	0,00	0,00	186 773,83	0,00	186 773,83
4552920520	Recettes	0,00	148 174,55	0,00	0,00	0,00	0,00	0,00	148 174,55	0,00	148 174,55
4552920521	Recettes	0,00	306 453,53	0,00	0,00	0,00	0,00	0,00	306 453,53	0,00	306 453,53
4552920522	Recettes	0,00	0,00	0,00	0,00	0,00	187 242,40	0,00	187 242,40	0,00	187 242,40
455292178	Recettes	0,00	824 854,77	0,00	0,00	0,00	0,00	0,00	824 854,77	0,00	824 854,77
4552921782	Recettes	0,00	565 814,47	0,00	0,00	0,00	0,00	0,00	565 814,47	0,00	565 814,47

III – ÉTATS FINANCIERS										III
Balance des comptes										D

Numéro de compte	Libellé du compte	Balance d'entrée		Opérations non budgétaires		Opérations budgétaires		Total		Soldes	
		Débit	Crédit	Débit	Crédit	Débit	Crédit	Débit	Crédit	Débit	Crédit
4552921783	Recettes	0,00	1 624 359,12	0,00	0,00	0,00	0,00	0,00	1 624 359,12	0,00	1 624 359,12
4552921784	Recettes	0,00	5 826 899,33	0,00	0,00	0,00	0,00	0,00	5 826 899,33	0,00	5 826 899,33
4552921785	Recettes	0,00	3 788 183,14	0,00	0,00	0,00	0,00	0,00	3 788 183,14	0,00	3 788 183,14
4552930115	Recettes	0,00	164 214,80	0,00	0,00	0,00	0,00	0,00	164 214,80	0,00	164 214,80
4552930116	Recettes	0,00	51 567,46	0,00	0,00	0,00	0,00	0,00	51 567,46	0,00	51 567,46
4552930121	Recettes	0,00	173 479,48	0,00	0,00	0,00	0,00	0,00	173 479,48	0,00	173 479,48
4552930122	Recettes	0,00	322 228,14	0,00	0,00	0,00	0,00	0,00	322 228,14	0,00	322 228,14
4552930124	Recettes	0,00	0,00	0,00	0,00	0,00	11 143,37	0,00	11 143,37	0,00	11 143,37
4552930215	Recettes	0,00	67 505,38	0,00	0,00	0,00	0,00	0,00	67 505,38	0,00	67 505,38
4552930216	Recettes	0,00	77 552,30	0,00	0,00	0,00	0,00	0,00	77 552,30	0,00	77 552,30
4552930221	Recettes	0,00	107 785,87	0,00	0,00	0,00	0,00	0,00	107 785,87	0,00	107 785,87
4552930222	Recettes	0,00	91 214,79	0,00	0,00	0,00	0,00	0,00	91 214,79	0,00	91 214,79
4552930224	Recettes	0,00	0,00	0,00	0,00	0,00	7 883,13	0,00	7 883,13	0,00	7 883,13
4552930315	Recettes	0,00	112 617,19	0,00	0,00	0,00	0,00	0,00	112 617,19	0,00	112 617,19
4552930316	Recettes	0,00	59 620,23	0,00	0,00	0,00	0,00	0,00	59 620,23	0,00	59 620,23
4552930321	Recettes	0,00	190 148,33	0,00	0,00	0,00	0,00	0,00	190 148,33	0,00	190 148,33
4552930322	Recettes	0,00	133 753,41	0,00	0,00	0,00	0,00	0,00	133 753,41	0,00	133 753,41
4552930324	Recettes	0,00	0,00	0,00	0,00	0,00	10 136,71	0,00	10 136,71	0,00	10 136,71
4552930415	Recettes	0,00	100 495,30	0,00	0,00	0,00	0,00	0,00	100 495,30	0,00	100 495,30
4552930416	Recettes	0,00	76 707,39	0,00	0,00	0,00	0,00	0,00	76 707,39	0,00	76 707,39
4552930421	Recettes	0,00	420 149,41	0,00	0,00	0,00	0,00	0,00	420 149,41	0,00	420 149,41
4552930422	Recettes	0,00	155 967,80	0,00	0,00	0,00	0,00	0,00	155 967,80	0,00	155 967,80
4552930424	Recettes	0,00	0,00	0,00	0,00	0,00	41 434,75	0,00	41 434,75	0,00	41 434,75

III – ÉTATS FINANCIERS										III
Balance des comptes										D

Numéro de compte	Libellé du compte	Balance d'entrée		Opérations non budgétaires		Opérations budgétaires		Total		Soldes	
		Débit	Crédit	Débit	Crédit	Débit	Crédit	Débit	Crédit	Débit	Crédit
4552930515	Recettes	0,00	113 665,29	0,00	0,00	0,00	0,00	0,00	113 665,29	0,00	113 665,29
4552930516	Recettes	0,00	331 264,65	0,00	0,00	0,00	0,00	0,00	331 264,65	0,00	331 264,65
4552930521	Recettes	0,00	118 950,47	0,00	0,00	0,00	0,00	0,00	118 950,47	0,00	118 950,47
4552930522	Recettes	0,00	348 808,94	0,00	0,00	0,00	0,00	0,00	348 808,94	0,00	348 808,94
4552930524	Recettes	0,00	0,00	0,00	0,00	0,00	9 402,04	0,00	9 402,04	0,00	9 402,04
4552931186	Recettes	0,00	274 978,35	0,00	0,00	0,00	0,00	0,00	274 978,35	0,00	274 978,35
4552931709	Recettes	0,00	481 994,85	0,00	0,00	0,00	0,00	0,00	481 994,85	0,00	481 994,85
455293171	Recettes	0,00	417 124,65	0,00	0,00	0,00	0,00	0,00	417 124,65	0,00	417 124,65
4552931711	Recettes	0,00	449 857,27	0,00	0,00	0,00	0,00	0,00	449 857,27	0,00	449 857,27
4552931712	Recettes	0,00	485 729,86	0,00	0,00	0,00	0,00	0,00	485 729,86	0,00	485 729,86
4552932122	Recettes	0,00	39 310,19	0,00	0,00	0,00	0,00	0,00	39 310,19	0,00	39 310,19
4552940115	Recettes	0,00	44 059,82	0,00	0,00	0,00	0,00	0,00	44 059,82	0,00	44 059,82
4552940116	Recettes	0,00	52 003,66	0,00	0,00	0,00	0,00	0,00	52 003,66	0,00	52 003,66
4552940121	Recettes	0,00	536,63	0,00	0,00	0,00	0,00	0,00	536,63	0,00	536,63
4552940122	Recettes	0,00	44 827,72	0,00	0,00	0,00	0,00	0,00	44 827,72	0,00	44 827,72
4552940215	Recettes	0,00	168 196,79	0,00	0,00	0,00	0,00	0,00	168 196,79	0,00	168 196,79
4552940216	Recettes	0,00	253 548,37	0,00	0,00	0,00	0,00	0,00	253 548,37	0,00	253 548,37
4552940221	Recettes	0,00	29 898,28	0,00	0,00	0,00	0,00	0,00	29 898,28	0,00	29 898,28
4552940315	Recettes	0,00	42 164,10	0,00	0,00	0,00	0,00	0,00	42 164,10	0,00	42 164,10
4552940316	Recettes	0,00	76 854,22	0,00	0,00	0,00	0,00	0,00	76 854,22	0,00	76 854,22
4552940321	Recettes	0,00	8 506,43	0,00	0,00	0,00	0,00	0,00	8 506,43	0,00	8 506,43
4552940322	Recettes	0,00	82 379,55	0,00	0,00	0,00	0,00	0,00	82 379,55	0,00	82 379,55
4552941598	Recettes	0,00	65 270,70	0,00	0,00	0,00	0,00	0,00	65 270,70	0,00	65 270,70

III – ÉTATS FINANCIERS										III
Balance des comptes										D

Numéro de compte	Libellé du compte	Balance d'entrée		Opérations non budgétaires		Opérations budgétaires		Total		Soldes	
		Débit	Crédit	Débit	Crédit	Débit	Crédit	Débit	Crédit	Débit	Crédit
4552941599	Recettes	0,00	5 559 088,20	0,00	0,00	0,00	0,00	0,00	5 559 088,20	0,00	5 559 088,20
4552941602	Recettes	0,00	239 549,34	0,00	0,00	0,00	0,00	0,00	239 549,34	0,00	239 549,34
	Sous Total compte 4552	0,00	96 426 425,54	0,00	0,00	0,00	13 082 713,04	0,00	109 509 138,58	0,00	109 509 138,58
	Sous Total compte 455	108 188 402,23	96 426 425,54	0,00	0,00	12 439 267,33	13 096 510,05	120 627 669,56	109 522 935,59	11 104 733,97	0,00
	Sous Total compte 45	108 188 402,23	97 174 214,10	1 855 632,80	2 388 599,98	12 439 267,33	13 096 510,05	122 483 302,36	112 659 324,13	9 823 978,23	0,00
4621	CrÃ©ances sur cessions d'immobilisations	2 151 300,84	0,00	28 788 157,76	30 939 458,60	0,00	0,00	30 939 458,60	30 939 458,60	0,00	0,00
	Sous Total compte 462	2 151 300,84	0,00	28 788 157,76	30 939 458,60	0,00	0,00	30 939 458,60	30 939 458,60	0,00	0,00
4633	Titres amortis (ou capital) Ã rembourser	0,00	0,00	375 000 000,00	375 000 000,00	0,00	0,00	375 000 000,00	375 000 000,00	0,00	0,00
	Sous Total compte 463	0,00	0,00	375 000 000,00	375 000 000,00	0,00	0,00	375 000 000,00	375 000 000,00	0,00	0,00
466	ExcÃ©dents de versement	0,00	192,97	49 452,21	64 603,56	0,00	0,00	49 452,21	64 796,53	0,00	15 344,32
46711	Autres comptes crÃ©diteurs	0,00	46 371 543,32	1 742 894 581,19	1 696 532 385,82	0,00	0,00	1 742 894 581,19	1 742 903 929,14	0,00	9 347,95
46717	Autres comptes crÃ©diteurs - Cessions, op	0,00	140 000,00	8 485 647,78	8 345 647,78	0,00	0,00	8 485 647,78	8 485 647,78	0,00	0,00
	Sous Total compte 4671	0,00	46 511 543,32	1 751 380 228,97	1 704 878 033,60	0,00	0,00	1 751 380 228,97	1 751 389 576,92	0,00	9 347,95
46721	DÃ©biteurs divers - Amiable	18 808 651,70	0,00	865 045 227,85	853 702 043,40	0,00	0,00	883 853 879,55	853 702 043,40	30 151 836,15	0,00
46726	DÃ©biteurs divers - Contentieux	6 614 586,30	0,00	3 554 383,30	4 108 006,74	0,00	0,00	10 168 969,60	4 108 006,74	6 060 962,86	0,00
	Sous Total compte 4672	25 423 238,00	0,00	868 599 611,15	857 810 050,14	0,00	0,00	894 022 849,15	857 810 050,14	36 212 799,01	0,00
46751	OpÃ©rations avec des gÃ©rants d'immeubles	0,00	0,00	182 400,00	182 400,00	0,00	0,00	182 400,00	182 400,00	0,00	0,00
	Sous Total compte 4675	0,00	0,00	182 400,00	182 400,00	0,00	0,00	182 400,00	182 400,00	0,00	0,00
	Sous Total compte 467	25 423 238,00	46 511 543,32	2 620 162 240,12	2 562 870 483,74	0,00	0,00	2 645 585 478,12	2 609 382 027,06	36 203 451,06	0,00
4686	Charges Ã payer	0,00	722 354,53	722 354,53	3 081 545,40	0,00	0,00	722 354,53	3 803 899,93	0,00	3 081 545,40

III – ÉTATS FINANCIERS										III
Balance des comptes										D

Numéro de compte	Libellé du compte	Balance d'entrée		Opérations non budgétaires		Opérations budgétaires		Total		Soldes	
		Débit	Crédit	Débit	Crédit	Débit	Crédit	Débit	Crédit	Débit	Crédit
	Sous Total compte 468	0,00	722 354,53	722 354,53	3 081 545,40	0,00	0,00	722 354,53	3 803 899,93	0,00	3 081 545,40
	Sous Total compte 46	27 574 538,84	47 234 090,82	3 024 722 204,62	2 971 956 091,30	0,00	0,00	3 052 296 743,46	3 019 190 182,12	33 106 561,34	0,00
4711	Versements des rÃ©gisseurs	0,00	358,08	358,08	0,00	0,00	0,00	358,08	358,08	0,00	0,00
4712	Virements rÃ©imputÃ©s	0,00	349 468,76	11 133 639,22	11 428 260,99	0,00	0,00	11 133 639,22	11 777 729,75	0,00	644 090,53
47131	Versements sur contributions directes	0,00	0,00	2 801 185 486,00	2 801 185 486,00	0,00	0,00	2 801 185 486,00	2 801 185 486,00	0,00	0,00
47132	Versements sur dotation globale de fonct	0,00	0,00	356 589 184,75	356 589 184,75	0,00	0,00	356 589 184,75	356 589 184,75	0,00	0,00
47133	Fonds d'emprunt	0,00	0,00	276 000 000,00	276 000 000,00	0,00	0,00	276 000 000,00	276 000 000,00	0,00	0,00
47134	Subventions	53 097 397,90	0,00	246 664 400,85	299 761 798,75	0,00	0,00	299 761 798,75	299 761 798,75	0,00	0,00
47138	Autres	206 543 592,27	0,00	3 596 810 725,08	3 838 033 684,10	0,00	0,00	3 803 354 317,35	3 838 033 684,10	0,00	34 679 366,75
	Sous Total compte 4713	259 640 990,17	0,00	7 277 249 796,68	7 571 570 153,60	0,00	0,00	7 536 890 786,85	7 571 570 153,60	0,00	34 679 366,75
471411	ExcÃ©dent Ã rÃ©imputer - Personnes physiques	0,00	1 802,14	30 969,90	29 167,76	0,00	0,00	30 969,90	30 969,90	0,00	0,00
471412	ExcÃ©dent Ã rÃ©imputer - Personnes morales	0,00	15 374,37	18 141 952,76	21 133 978,44	0,00	0,00	18 141 952,76	21 149 352,81	0,00	3 007 400,05
	Sous Total compte 47141	0,00	17 176,51	18 172 922,66	21 163 146,20	0,00	0,00	18 172 922,66	21 180 322,71	0,00	3 007 400,05
47143	Flux d'encaissements Ã rÃ©imputer	0,00	0,00	181 878,71	661 050,87	0,00	0,00	181 878,71	661 050,87	0,00	479 172,16
	Sous Total compte 4714	0,00	17 176,51	18 354 801,37	21 824 197,07	0,00	0,00	18 354 801,37	21 841 373,58	0,00	3 486 572,21
47171	Recettes relevÃ© BDF - hors HÃ©ra	0,00	0,00	10 259,78	10 259,78	0,00	0,00	10 259,78	10 259,78	0,00	0,00
	Sous Total compte 4717	0,00	0,00	10 259,78	10 259,78	0,00	0,00	10 259,78	10 259,78	0,00	0,00
4718	Autres recettes Ã rÃ©gulariser	0,00	1 939 545,24	107 213 001,33	105 511 551,95	0,00	0,00	107 213 001,33	107 451 097,19	0,00	238 095,86
	Sous Total compte 471	259 640 990,17	2 306 548,59	7 413 961 856,46	7 710 344 423,39	0,00	0,00	7 673 602 846,63	7 712 650 971,98	0,00	39 048 125,35

III – ÉTATS FINANCIERS	III
Balance des comptes	D

Numéro de compte	Libellé du compte	Balance d'entrée		Opérations non budgétaires		Opérations budgétaires		Total		Soldes	
		Débit	Crédit	Débit	Crédit	Débit	Crédit	Débit	Crédit	Débit	Crédit
47218	Autres dépenses	24 539,00	0,00	1 177 274,00	1 166 302,00	0,00	0,00	1 201 813,00	1 166 302,00	35 511,00	0,00
	Sous Total compte 4721	24 539,00	0,00	1 177 274,00	1 166 302,00	0,00	0,00	1 201 813,00	1 166 302,00	35 511,00	0,00
4722	Commissions bancaires en instance de man	0,00	0,00	40,00	40,00	0,00	0,00	40,00	40,00	0,00	0,00
4728	Autres dépenses à régulariser	1 339,25	0,00	21 444 088,81	21 445 428,06	0,00	0,00	21 445 428,06	21 445 428,06	0,00	0,00
	Sous Total compte 472	25 878,25	0,00	22 621 402,81	22 611 770,06	0,00	0,00	22 647 281,06	22 611 770,06	35 511,00	0,00
47611	Diminution des prêts	0,00	0,00	4 511,50	4 511,50	0,00	0,00	4 511,50	4 511,50	0,00	0,00
	Sous Total compte 4761	0,00	0,00	4 511,50	4 511,50	0,00	0,00	4 511,50	4 511,50	0,00	0,00
	Sous Total compte 476	0,00	0,00	4 511,50	4 511,50	0,00	0,00	4 511,50	4 511,50	0,00	0,00
4781	Frais de poursuite rattachés	80,00	0,00	0,00	0,00	0,00	0,00	80,00	0,00	80,00	0,00
	Sous Total compte 478	80,00	0,00	0,00	0,00	0,00	0,00	80,00	0,00	80,00	0,00
	Sous Total compte 47	259 666 948,42	2 306 548,59	7 436 587 770,77	7 732 960 704,95	0,00	0,00	7 696 254 719,19	7 735 267 253,54	0,00	39 012 534,35
4961	Dépréciations des comptes de débiteurs	0,00	7 751 100,00	0,00	0,00	0,00	0,00	0,00	7 751 100,00	0,00	7 751 100,00
	Sous Total compte 496	0,00	7 751 100,00	0,00	0,00	0,00	0,00	0,00	7 751 100,00	0,00	7 751 100,00
	Sous Total compte 49	0,00	7 751 100,00	0,00	0,00	0,00	0,00	0,00	7 751 100,00	0,00	7 751 100,00
	Total classe 4	403 275 418,02	465 086 091,12	16 292 371 679,35	16 087 397 364,26	12 439 267,33	13 096 510,05	16 708 086 364,70	16 565 579 965,43	380 298 365,28	237 791 966,01
51172	Charges impayées	0,00	0,00	20 117,13	20 117,13	0,00	0,00	20 117,13	20 117,13	0,00	0,00
	Sous Total compte 5117	0,00	0,00	20 117,13	20 117,13	0,00	0,00	20 117,13	20 117,13	0,00	0,00
	Sous Total compte 511	0,00	0,00	20 117,13	20 117,13	0,00	0,00	20 117,13	20 117,13	0,00	0,00
515	Compte au Trésor	458 037 134,58	0,00	7 545 584 380,55	7 866 530 354,60	0,00	0,00	8 003 621 515,13	7 866 530 354,60	137 091 160,53	0,00
51931	Lignes de crédit de trésorerie non liées	0,00	0,00	100 000 000,00	100 000 000,00	0,00	0,00	100 000 000,00	100 000 000,00	0,00	0,00

III – ÉTATS FINANCIERS										III
Balance des comptes										D

Numéro de compte	Libellé du compte	Balance d'entrée		Opérations non budgétaires		Opérations budgétaires		Total		Soldes	
		Débit	Crédit	Débit	Crédit	Débit	Crédit	Débit	Crédit	Débit	Crédit
	Sous Total compte 5193	0,00	0,00	100 000 000,00	100 000 000,00	0,00	0,00	100 000 000,00	100 000 000,00	0,00	0,00
5194	Billets de trésorerie	0,00	200 000 000,00	200 000 000,00	100 000 000,00	0,00	0,00	200 000 000,00	300 000 000,00	0,00	100 000 000,00
	Sous Total compte 519	0,00	200 000 000,00	300 000 000,00	200 000 000,00	0,00	0,00	300 000 000,00	400 000 000,00	0,00	100 000 000,00
	Sous Total compte 51	458 037 134,58	200 000 000,00	7 845 604 497,68	8 066 550 471,73	0,00	0,00	8 303 641 632,26	8 266 550 471,73	37 091 160,53	0,00
5411	Régisseurs d'avances (avances)	28 000,00	0,00	359,80	359,80	0,00	0,00	28 359,80	359,80	28 000,00	0,00
	Sous Total compte 541	28 000,00	0,00	359,80	359,80	0,00	0,00	28 359,80	359,80	28 000,00	0,00
	Sous Total compte 54	28 000,00	0,00	359,80	359,80	0,00	0,00	28 359,80	359,80	28 000,00	0,00
580	Opérations d'ordre budgétaires	0,00	0,00	2 027 649 201,75	2 027 649 201,75	0,00	0,00	2 027 649 201,75	2 027 649 201,75	0,00	0,00
584	Encaissement par lecture optique	0,00	0,00	266 545,15	266 545,15	0,00	0,00	266 545,15	266 545,15	0,00	0,00
5872	Compte pivot - Admission en non valeur	0,00	0,00	436 618,79	436 618,79	0,00	0,00	436 618,79	436 618,79	0,00	0,00
	Sous Total compte 587	0,00	0,00	436 618,79	436 618,79	0,00	0,00	436 618,79	436 618,79	0,00	0,00
588	Autres virements internes	0,00	0,00	99 290 319,59	99 290 319,59	0,00	0,00	99 290 319,59	99 290 319,59	0,00	0,00
	Sous Total compte 58	0,00	0,00	2 127 642 685,28	2 127 642 685,28	0,00	0,00	2 127 642 685,28	2 127 642 685,28	0,00	0,00
	Total classe 5	458 065 134,58	200 000 000,00	9 973 247 542,76	10 194 193 516,81	0,00	0,00	10 431 312 677,34	10 394 193 516,81	137 119 160,53	100 000 000,00
6041	Achats d'études (autres que terrains à	0,00	0,00	0,00	0,00	1 582,50	0,00	1 582,50	0,00	1 582,50	0,00
6042	Achats de prestations de services (autre	0,00	0,00	0,00	0,00	2 415 969,15	217 839,95	2 415 969,15	217 839,95	2 198 129,20	0,00
	Sous Total compte 604	0,00	0,00	0,00	0,00	2 417 551,65	217 839,95	2 417 551,65	217 839,95	2 199 711,70	0,00
60611	Eau et assainissement	0,00	0,00	0,00	0,00	147 491,62	33 300,00	147 491,62	33 300,00	114 191,62	0,00
60612	Énergie - Électricité	0,00	0,00	0,00	0,00	70 084 387,07	9 823 652,84	70 084 387,07	9 823 652,84	60 260 734,23	0,00
60613	Chauffage urbain	0,00	0,00	0,00	0,00	114 642 051,98	25 566 864,77	114 642 051,98	25 566 864,77	89 075 187,21	0,00

III – ÉTATS FINANCIERS										III
Balance des comptes										D

Numéro de compte	Libellé du compte	Balance d'entrée		Opérations non budgétaires		Opérations budgétaires		Total		Soldes	
		Débit	Crédit	Débit	Crédit	Débit	Crédit	Débit	Crédit	Débit	Crédit
	Sous Total compte 6061	0,00	0,00	0,00	0,00	184 873 930,67	35 423 817,61	184 873 930,67	35 423 817,61	149 450 113,06	0,00
60621	Combustibles	0,00	0,00	0,00	0,00	43 027,04	3 000,00	43 027,04	3 000,00	40 027,04	0,00
60622	Carburants	0,00	0,00	0,00	0,00	283 101,26	36 278,20	283 101,26	36 278,20	246 823,06	0,00
60623	Alimentation	0,00	0,00	0,00	0,00	183 897,49	0,00	183 897,49	0,00	183 897,49	0,00
	Sous Total compte 6062	0,00	0,00	0,00	0,00	510 025,79	39 278,20	510 025,79	39 278,20	470 747,59	0,00
60631	Fournitures d'entretien	0,00	0,00	0,00	0,00	3 046,87	582,82	3 046,87	582,82	2 464,05	0,00
60632	Fournitures de petit Â©quipement	0,00	0,00	0,00	0,00	532 966,03	34 052,46	532 966,03	34 052,46	498 913,57	0,00
60636	Habillement et VÂtements de travail	0,00	0,00	0,00	0,00	2 288 554,80	100 907,33	2 288 554,80	100 907,33	2 187 647,47	0,00
	Sous Total compte 6063	0,00	0,00	0,00	0,00	2 824 567,70	135 542,61	2 824 567,70	135 542,61	2 689 025,09	0,00
6064	Fournitures administratives	0,00	0,00	0,00	0,00	123 517,03	7 767,64	123 517,03	7 767,64	115 749,39	0,00
6065	Livres, disques, cassettes ... (biblioth	0,00	0,00	0,00	0,00	1 680,00	0,00	1 680,00	0,00	1 680,00	0,00
60668	Autres produits pharmaceutiques	0,00	0,00	0,00	0,00	533,76	0,00	533,76	0,00	533,76	0,00
	Sous Total compte 6066	0,00	0,00	0,00	0,00	533,76	0,00	533,76	0,00	533,76	0,00
6068	Autres matiÂres et fournitures.	0,00	0,00	0,00	0,00	2 759 021,45	23 549,35	2 759 021,45	23 549,35	2 735 472,10	0,00
	Sous Total compte 606	0,00	0,00	0,00	0,00	191 093 276,40	35 629 955,41	191 093 276,40	35 629 955,41	155 463 320,99	0,00
	Sous Total compte 60	0,00	0,00	0,00	0,00	193 510 828,05	35 847 795,36	193 510 828,05	35 847 795,36	157 663 032,69	0,00
611	Contrats de prestations de services	0,00	0,00	0,00	0,00	188 300 329,81	568 048,76	188 300 329,81	568 048,76	187 732 281,05	0,00
6132	Locations immobiliÂres	0,00	0,00	0,00	0,00	27 437 019,49	65 610,57	27 437 019,49	65 610,57	27 371 408,92	0,00
61351	MatÂriel roulant	0,00	0,00	0,00	0,00	7 372,24	735,24	7 372,24	735,24	6 637,00	0,00
61358	Autres	0,00	0,00	0,00	0,00	596 987,33	96 323,69	596 987,33	96 323,69	500 663,64	0,00

III – ÉTATS FINANCIERS	III
Balance des comptes	D

Numéro de compte	Libellé du compte	Balance d'entrée		Opérations non budgétaires		Opérations budgétaires		Total		Soldes	
		Débit	Crédit	Débit	Crédit	Débit	Crédit	Débit	Crédit	Débit	Crédit
	Sous Total compte 6135	0,00	0,00	0,00	0,00	604 359,57	97 058,93	604 359,57	97 058,93	507 300,64	0,00
	Sous Total compte 613	0,00	0,00	0,00	0,00	28 041 379,06	162 669,50	28 041 379,06	162 669,50	27 878 709,56	0,00
614	Charges locatives et de copropriété	0,00	0,00	0,00	0,00	3 664 979,21	6 719,56	3 664 979,21	6 719,56	3 658 259,65	0,00
61521	Terrains	0,00	0,00	0,00	0,00	1 325 677,79	29 925,34	1 325 677,79	29 925,34	1 295 752,45	0,00
615221	Bâtiments publics	0,00	0,00	0,00	0,00	205 239,68	1 758,13	205 239,68	1 758,13	203 481,55	0,00
615228	Autres bâtiments	0,00	0,00	0,00	0,00	2 416,31	1 680,00	2 416,31	1 680,00	736,31	0,00
	Sous Total compte 61522	0,00	0,00	0,00	0,00	207 655,99	3 438,13	207 655,99	3 438,13	204 217,86	0,00
615232	Réseaux	0,00	0,00	0,00	0,00	1 997,22	0,00	1 997,22	0,00	1 997,22	0,00
	Sous Total compte 61523	0,00	0,00	0,00	0,00	1 997,22	0,00	1 997,22	0,00	1 997,22	0,00
	Sous Total compte 6152	0,00	0,00	0,00	0,00	1 535 331,00	33 363,47	1 535 331,00	33 363,47	1 501 967,53	0,00
61551	Matériel roulant	0,00	0,00	0,00	0,00	247 185,49	17 864,50	247 185,49	17 864,50	229 320,99	0,00
61558	Autres biens mobiliers	0,00	0,00	0,00	0,00	2 727 877,97	563 840,46	2 727 877,97	563 840,46	2 164 037,51	0,00
	Sous Total compte 6155	0,00	0,00	0,00	0,00	2 975 063,46	581 704,96	2 975 063,46	581 704,96	2 393 358,50	0,00
6156	Maintenance	0,00	0,00	0,00	0,00	26 741 921,61	2 412 465,60	26 741 921,61	2 412 465,60	24 329 456,01	0,00
	Sous Total compte 615	0,00	0,00	0,00	0,00	31 252 316,07	3 027 534,03	31 252 316,07	3 027 534,03	28 224 782,04	0,00
6161	Multirisques	0,00	0,00	0,00	0,00	1 867 460,59	0,00	1 867 460,59	0,00	1 867 460,59	0,00
6168	Autres	0,00	0,00	0,00	0,00	281 586,57	0,00	281 586,57	0,00	281 586,57	0,00
	Sous Total compte 616	0,00	0,00	0,00	0,00	2 149 047,16	0,00	2 149 047,16	0,00	2 149 047,16	0,00
617	Études et recherches	0,00	0,00	0,00	0,00	4 102 125,86	319 287,72	4 102 125,86	319 287,72	3 782 838,14	0,00
6182	Documentation générale et technique	0,00	0,00	0,00	0,00	593 734,63	114 450,41	593 734,63	114 450,41	479 284,22	0,00

III – ÉTATS FINANCIERS										III
Balance des comptes										D

Numéro de compte	Libellé du compte	Balance d'entrée		Opérations non budgétaires		Opérations budgétaires		Total		Soldes	
		Débit	Crédit	Débit	Crédit	Débit	Crédit	Débit	Crédit	Débit	Crédit
6183	Frais de formation (personnel ext�rieur	0,00	0,00	0,00	0,00	900,00	0,00	900,00	0,00	900,00	0,00
6184	Versements � des organismes de formation	0,00	0,00	0,00	0,00	2 211 243,36	318 204,23	2 211 243,36	318 204,23	1 893 039,13	0,00
6185	Frais de colloques et s�minaires	0,00	0,00	0,00	0,00	177 179,41	38 846,88	177 179,41	38 846,88	138 332,53	0,00
	Sous Total compte 618	0,00	0,00	0,00	0,00	2 983 057,40	471 501,52	2 983 057,40	471 501,52	2 511 555,88	0,00
	Sous Total compte 61	0,00	0,00	0,00	0,00	260 493 234,57	4 555 761,09	260 493 234,57	4 555 761,09	255 937 473,48	0,00
6218	Autre personnel ext�rieur	0,00	0,00	0,00	0,00	4 646 227,75	3 043 588,28	4 646 227,75	3 043 588,28	1 602 639,47	0,00
	Sous Total compte 621	0,00	0,00	0,00	0,00	4 646 227,75	3 043 588,28	4 646 227,75	3 043 588,28	1 602 639,47	0,00
62261	Honoraires m�dicaux et param�dicaux	0,00	0,00	0,00	0,00	35 063,47	8 604,03	35 063,47	8 604,03	26 459,44	0,00
62268	Autres honoraires, conseils...	0,00	0,00	0,00	0,00	15 459 386,42	1 325 149,77	15 459 386,42	1 325 149,77	14 134 236,65	0,00
	Sous Total compte 6226	0,00	0,00	0,00	0,00	15 494 449,89	1 333 753,80	15 494 449,89	1 333 753,80	14 160 696,09	0,00
6227	Frais d'actes et de contentieux	0,00	0,00	0,00	0,00	503 726,20	1 249,20	503 726,20	1 249,20	502 477,00	0,00
6228	Divers	0,00	0,00	0,00	0,00	10 381 634,26	1 556 705,78	10 381 634,26	1 556 705,78	8 824 928,48	0,00
	Sous Total compte 622	0,00	0,00	0,00	0,00	26 379 810,35	2 891 708,78	26 379 810,35	2 891 708,78	23 488 101,57	0,00
6231	Annonces et insertions	0,00	0,00	0,00	0,00	7 346 293,43	1 348 380,62	7 346 293,43	1 348 380,62	5 997 912,81	0,00
6233	Foires et expositions	0,00	0,00	0,00	0,00	10 906 536,42	818 760,20	10 906 536,42	818 760,20	10 087 776,22	0,00
6234	R�ceptions	0,00	0,00	0,00	0,00	2 120 038,54	353 843,09	2 120 038,54	353 843,09	1 766 195,45	0,00
6236	Catalogues et imprim�s	0,00	0,00	0,00	0,00	2 079 095,19	84 332,65	2 079 095,19	84 332,65	1 994 762,54	0,00
6237	Publications	0,00	0,00	0,00	0,00	27 111,43	0,00	27 111,43	0,00	27 111,43	0,00
6238	Divers	0,00	0,00	0,00	0,00	1 950 068,09	202 950,72	1 950 068,09	202 950,72	1 747 117,37	0,00
	Sous Total compte 623	0,00	0,00	0,00	0,00	24 429 143,10	2 808 267,28	24 429 143,10	2 808 267,28	21 620 875,82	0,00
6241	Transports de biens	0,00	0,00	0,00	0,00	1 956 654,55	148 375,81	1 956 654,55	148 375,81	1 808 278,74	0,00

III – ÉTATS FINANCIERS	III
Balance des comptes	D

Numéro de compte	Libellé du compte	Balance d'entrée		Opérations non budgétaires		Opérations budgétaires		Total		Soldes	
		Débit	Crédit	Débit	Crédit	Débit	Crédit	Débit	Crédit	Débit	Crédit
6245	Transports de personnes extérieures À la	0,00	0,00	0,00	0,00	213 954,92	15 161,63	213 954,92	15 161,63	198 793,29	0,00
6247	Transports collectifs du personnel	0,00	0,00	0,00	0,00	1 214 995,90	46 287,32	1 214 995,90	46 287,32	1 168 708,58	0,00
	Sous Total compte 624	0,00	0,00	0,00	0,00	3 385 605,37	209 824,76	3 385 605,37	209 824,76	3 175 780,61	0,00
6251	Voyages, déplacements et missions	0,00	0,00	0,00	0,00	937 499,60	103 367,98	937 499,60	103 367,98	834 131,62	0,00
	Sous Total compte 625	0,00	0,00	0,00	0,00	937 499,60	103 367,98	937 499,60	103 367,98	834 131,62	0,00
6261	Frais d'affranchissement	0,00	0,00	0,00	0,00	2 031 438,32	108 042,42	2 031 438,32	108 042,42	1 923 395,90	0,00
6262	Frais de télécommunications	0,00	0,00	0,00	0,00	1 874 852,65	254 500,47	1 874 852,65	254 500,47	1 620 352,18	0,00
	Sous Total compte 626	0,00	0,00	0,00	0,00	3 906 290,97	362 542,89	3 906 290,97	362 542,89	3 543 748,08	0,00
627	Services bancaires et assimilés.	0,00	0,00	0,00	0,00	1 463 285,96	4 962,48	1 463 285,96	4 962,48	1 458 323,48	0,00
6281	Concours divers (cotisations...)	0,00	0,00	0,00	0,00	2 244 037,86	118 432,20	2 244 037,86	118 432,20	2 125 605,66	0,00
6282	Frais de gardiennage	0,00	0,00	0,00	0,00	3 935 236,86	173 645,98	3 935 236,86	173 645,98	3 761 590,88	0,00
6283	Frais de nettoyage des locaux	0,00	0,00	0,00	0,00	1 666 458,16	98 053,15	1 666 458,16	98 053,15	1 568 405,01	0,00
62878	A des tiers	0,00	0,00	0,00	0,00	1 129 959,90	0,00	1 129 959,90	0,00	1 129 959,90	0,00
	Sous Total compte 6287	0,00	0,00	0,00	0,00	1 129 959,90	0,00	1 129 959,90	0,00	1 129 959,90	0,00
6288	Autres	0,00	0,00	0,00	0,00	36 057,16	2 616,26	36 057,16	2 616,26	33 440,90	0,00
	Sous Total compte 628	0,00	0,00	0,00	0,00	9 011 749,94	392 747,59	9 011 749,94	392 747,59	8 619 002,35	0,00
629	Rabais, remises et ristournes obtenus sur	0,00	0,00	0,00	0,00	2 607 219,91	9 743 588,33	2 607 219,91	9 743 588,33	0,00	7 136 368,42
	Sous Total compte 62	0,00	0,00	0,00	0,00	76 766 832,95	19 560 598,37	76 766 832,95	19 560 598,37	57 206 234,58	0,00
6331	Versement mobilité	0,00	0,00	0,00	0,00	7 825 710,00	0,00	7 825 710,00	0,00	7 825 710,00	0,00
6332	Cotisations versées au F.N.A.L.	0,00	0,00	0,00	0,00	1 425 470,00	0,00	1 425 470,00	0,00	1 425 470,00	0,00

III – ÉTATS FINANCIERS										III
Balance des comptes										D

Numéro de compte	Libellé du compte	Balance d'entrée		Opérations non budgétaires		Opérations budgétaires		Total		Soldes	
		Débit	Crédit	Débit	Crédit	Débit	Crédit	Débit	Crédit	Débit	Crédit
6336	Cotisations au CNFPT et au centre de ges	0,00	0,00	0,00	0,00	2 852 024,00	0,00	2 852 024,00	0,00	2 852 024,00	0,00
	Sous Total compte 633	0,00	0,00	0,00	0,00	12 103 204,00	0,00	12 103 204,00	0,00	12 103 204,00	0,00
63512	Taxes fonci��res	0,00	0,00	0,00	0,00	28 760,00	0,00	28 760,00	0,00	28 760,00	0,00
63513	Autres imp��ts locaux	0,00	0,00	0,00	0,00	46 876,71	0,00	46 876,71	0,00	46 876,71	0,00
	Sous Total compte 6351	0,00	0,00	0,00	0,00	75 636,71	0,00	75 636,71	0,00	75 636,71	0,00
6354	Droits d'enregistrement et de timbre	0,00	0,00	0,00	0,00	54,00	0,00	54,00	0,00	54,00	0,00
6355	Taxes et imp��ts sur les v��hicules	0,00	0,00	0,00	0,00	3 599,23	0,00	3 599,23	0,00	3 599,23	0,00
	Sous Total compte 635	0,00	0,00	0,00	0,00	79 289,94	0,00	79 289,94	0,00	79 289,94	0,00
637	Autres imp��ts, taxes et versements assim	0,00	0,00	0,00	0,00	1 140,00	0,00	1 140,00	0,00	1 140,00	0,00
	Sous Total compte 63	0,00	0,00	0,00	0,00	12 183 633,94	0,00	12 183 633,94	0,00	12 183 633,94	0,00
64111	R��mun��ration principale	0,00	0,00	0,00	0,00	208 856 660,72	3 450,80	208 856 660,72	3 450,80	208 853 209,92	0,00
64112	Suppl��ment familial de traitement et ind	0,00	0,00	0,00	0,00	8 614 569,36	53,04	8 614 569,36	53,04	8 614 516,32	0,00
64113	NBI	0,00	0,00	0,00	0,00	1 816 401,59	0,00	1 816 401,59	0,00	1 816 401,59	0,00
64118	Autres indemn��t��s.	0,00	0,00	0,00	0,00	66 852 936,73	1 345,63	66 852 936,73	1 345,63	66 851 591,10	0,00
	Sous Total compte 6411	0,00	0,00	0,00	0,00	286 140 568,40	4 849,47	286 140 568,40	4 849,47	286 135 718,93	0,00
64131	R��mun��rations	0,00	0,00	0,00	0,00	61 978 276,36	1 483,49	61 978 276,36	1 483,49	61 976 792,87	0,00
64132	Suppl��ment familial de traitement et ind	0,00	0,00	0,00	0,00	3 618 382,40	175,24	3 618 382,40	175,24	3 618 207,16	0,00
64136	Indemn��t��s li��es �� la perte d'emploi	0,00	0,00	0,00	0,00	442 769,28	1 514,25	442 769,28	1 514,25	441 255,03	0,00
64138	Primes et autres indemn��t��s	0,00	0,00	0,00	0,00	15 456 341,54	58,58	15 456 341,54	58,58	15 456 282,96	0,00
	Sous Total compte 6413	0,00	0,00	0,00	0,00	81 495 769,58	3 231,56	81 495 769,58	3 231,56	81 492 538,02	0,00

III – ÉTATS FINANCIERS	III
Balance des comptes	D

Numéro de compte	Libellé du compte	Balance d'entrée		Opérations non budgétaires		Opérations budgétaires		Total		Soldes	
		Débit	Crédit	Débit	Crédit	Débit	Crédit	Débit	Crédit	Débit	Crédit
6415	CongÃ©s payÃ©s	0,00	0,00	0,00	0,00	133 546,65	0,00	133 546,65	0,00	133 546,65	0,00
6417	RÃ©munÃ©rations des apprentis	0,00	0,00	0,00	0,00	1 039 277,60	0,00	1 039 277,60	0,00	1 039 277,60	0,00
6419	Remboursements sur rÃ©munÃ©rations du pers	0,00	0,00	0,00	0,00	10 728,42	588 762,82	10 728,42	588 762,82	0,00	578 034,40
	Sous Total compte 641	0,00	0,00	0,00	0,00	368 819 890,65	596 843,85	368 819 890,65	596 843,85	368 223 046,80	0,00
6451	Cotisations Ã l'U.R.S.S.A.F.	0,00	0,00	0,00	0,00	53 191 590,90	1 214,80	53 191 590,90	1 214,80	53 190 376,10	0,00
6453	Cotisations aux caisses de retraite	0,00	0,00	0,00	0,00	76 028 655,96	7 257,72	76 028 655,96	7 257,72	76 021 398,24	0,00
6454	Cotisations aux A.S.S.E.D.I.C	0,00	0,00	0,00	0,00	3 309 356,00	0,00	3 309 356,00	0,00	3 309 356,00	0,00
6456	Versement au F.N.C du supplÃ©ment familia	0,00	0,00	0,00	0,00	243 904,00	121 952,00	243 904,00	121 952,00	121 952,00	0,00
6459	Remboursements sur charges de SÃ©curitÃ© S	0,00	0,00	0,00	0,00	31 258,05	2 338 491,00	31 258,05	2 338 491,00	0,00	2 307 232,95
	Sous Total compte 645	0,00	0,00	0,00	0,00	132 804 764,91	2 468 915,52	132 804 764,91	2 468 915,52	130 335 849,39	0,00
64731	VersÃ©es directement	0,00	0,00	0,00	0,00	98 297,55	2 600,04	98 297,55	2 600,04	95 697,51	0,00
	Sous Total compte 6473	0,00	0,00	0,00	0,00	98 297,55	2 600,04	98 297,55	2 600,04	95 697,51	0,00
6475	MÃ©decine du travail, pharmacie	0,00	0,00	0,00	0,00	1 683 879,33	447 890,60	1 683 879,33	447 890,60	1 235 988,73	0,00
6478	Autres charges sociales diverses	0,00	0,00	0,00	0,00	8 106 375,00	984 989,86	8 106 375,00	984 989,86	7 121 385,14	0,00
	Sous Total compte 647	0,00	0,00	0,00	0,00	9 888 551,88	1 435 480,50	9 888 551,88	1 435 480,50	8 453 071,38	0,00
6488	Autres	0,00	0,00	0,00	0,00	2 693 755,04	0,00	2 693 755,04	0,00	2 693 755,04	0,00
	Sous Total compte 648	0,00	0,00	0,00	0,00	2 693 755,04	0,00	2 693 755,04	0,00	2 693 755,04	0,00
	Sous Total compte 64	0,00	0,00	0,00	0,00	514 206 962,48	4 501 239,87	514 206 962,48	4 501 239,87	509 705 722,61	0,00
65123	Remboursement Ã l'ASP	0,00	0,00	0,00	0,00	166 178 707,64	0,00	166 178 707,64	0,00	166 178 707,64	0,00

III – ÉTATS FINANCIERS	III
Balance des comptes	D

Numéro de compte	Libellé du compte	Balance d'entrée		Opérations non budgétaires		Opérations budgétaires		Total		Soldes	
		Débit	Crédit	Débit	Crédit	Débit	Crédit	Débit	Crédit	Débit	Crédit
	Sous Total compte 6512	0,00	0,00	0,00	0,00	166 178 707,64	0,00	166 178 707,64	0,00	166 178 707,64	0,00
65131	Bourses	0,00	0,00	0,00	0,00	48 097 492,93	12 506,00	48 097 492,93	12 506,00	48 084 986,93	0,00
65132	Prix	0,00	0,00	0,00	0,00	146 138,00	1,00	146 138,00	1,00	146 137,00	0,00
65134	Aides	0,00	0,00	0,00	0,00	10 000 000,00	0,00	10 000 000,00	0,00	10 000 000,00	0,00
	Sous Total compte 6513	0,00	0,00	0,00	0,00	58 243 630,93	12 507,00	58 243 630,93	12 507,00	58 231 123,93	0,00
6514	Cotisations, adhésions et autres prestat	0,00	0,00	0,00	0,00	20 000,00	0,00	20 000,00	0,00	20 000,00	0,00
65188	Autres	0,00	0,00	0,00	0,00	35 201 202,04	0,00	35 201 202,04	0,00	35 201 202,04	0,00
	Sous Total compte 6518	0,00	0,00	0,00	0,00	35 201 202,04	0,00	35 201 202,04	0,00	35 201 202,04	0,00
	Sous Total compte 651	0,00	0,00	0,00	0,00	259 643 540,61	12 507,00	259 643 540,61	12 507,00	259 631 033,61	0,00
65311	Indemnités de fonction	0,00	0,00	0,00	0,00	7 644 697,66	0,00	7 644 697,66	0,00	7 644 697,66	0,00
65312	Frais de mission et de déplacement	0,00	0,00	0,00	0,00	377 462,54	125 342,27	377 462,54	125 342,27	252 120,27	0,00
65313	Cotisations de retraite	0,00	0,00	0,00	0,00	764 636,63	0,00	764 636,63	0,00	764 636,63	0,00
65314	Cotisations de sécurité sociale - part p	0,00	0,00	0,00	0,00	2 316 328,00	0,00	2 316 328,00	0,00	2 316 328,00	0,00
65315	Formation	0,00	0,00	0,00	0,00	199 600,00	46 065,00	199 600,00	46 065,00	153 535,00	0,00
	Sous Total compte 6531	0,00	0,00	0,00	0,00	11 302 724,83	171 407,27	11 302 724,83	171 407,27	11 131 317,56	0,00
65321	Indemnités de fonction	0,00	0,00	0,00	0,00	3 135 643,76	0,00	3 135 643,76	0,00	3 135 643,76	0,00
65322	Frais de mission et déplacement	0,00	0,00	0,00	0,00	15 552,70	632,70	15 552,70	632,70	14 920,00	0,00
65325	Frais de formation	0,00	0,00	0,00	0,00	5 030,00	0,00	5 030,00	0,00	5 030,00	0,00
	Sous Total compte 6532	0,00	0,00	0,00	0,00	3 156 226,46	632,70	3 156 226,46	632,70	3 155 593,76	0,00
	Sous Total compte 653	0,00	0,00	0,00	0,00	14 458 951,29	172 039,97	14 458 951,29	172 039,97	14 286 911,32	0,00

III – ÉTATS FINANCIERS	III
Balance des comptes	D

Numéro de compte	Libellé du compte	Balance d'entrée		Opérations non budgétaires		Opérations budgétaires		Total		Soldes	
		Débit	Crédit	Débit	Crédit	Débit	Crédit	Débit	Crédit	Débit	Crédit
6541	CrÃ©ances admises en non-valeur	0,00	0,00	0,00	0,00	436 618,79	0,00	436 618,79	0,00	436 618,79	0,00
	Sous Total compte 654	0,00	0,00	0,00	0,00	436 618,79	0,00	436 618,79	0,00	436 618,79	0,00
655121	Ãtablissements publics	0,00	0,00	0,00	0,00	85 947 685,70	0,00	85 947 685,70	0,00	85 947 685,70	0,00
655122	Ãtablissements privÃ©s	0,00	0,00	0,00	0,00	68 838 949,00	108 758,00	68 838 949,00	108 758,00	68 730 191,00	0,00
	Sous Total compte 65512	0,00	0,00	0,00	0,00	154 786 634,70	108 758,00	154 786 634,70	108 758,00	154 677 876,70	0,00
	Sous Total compte 6551	0,00	0,00	0,00	0,00	154 786 634,70	108 758,00	154 786 634,70	108 758,00	154 677 876,70	0,00
6558	Autres contributions obligatoires	0,00	0,00	0,00	0,00	764 348 050,79	0,00	764 348 050,79	0,00	764 348 050,79	0,00
	Sous Total compte 655	0,00	0,00	0,00	0,00	919 134 685,49	108 758,00	919 134 685,49	108 758,00	919 025 927,49	0,00
6561	Organismes de regroupement	0,00	0,00	0,00	0,00	1 970 609,22	0,00	1 970 609,22	0,00	1 970 609,22	0,00
6568	Autres participations	0,00	0,00	0,00	0,00	1 936 948,36	0,00	1 936 948,36	0,00	1 936 948,36	0,00
	Sous Total compte 656	0,00	0,00	0,00	0,00	3 907 557,58	0,00	3 907 557,58	0,00	3 907 557,58	0,00
65733	DÃ©partements	0,00	0,00	0,00	0,00	7 692 659,98	0,00	7 692 659,98	0,00	7 692 659,98	0,00
657341	Communes membres du GFP	0,00	0,00	0,00	0,00	4 166 724,71	2 046,83	4 166 724,71	2 046,83	4 164 677,88	0,00
657348	Autres communes	0,00	0,00	0,00	0,00	12 000,00	0,00	12 000,00	0,00	12 000,00	0,00
	Sous Total compte 65734	0,00	0,00	0,00	0,00	4 178 724,71	2 046,83	4 178 724,71	2 046,83	4 176 677,88	0,00
657351	GFP de rattachement	0,00	0,00	0,00	0,00	1 458 991,47	0,00	1 458 991,47	0,00	1 458 991,47	0,00
657358	Autres groupements	0,00	0,00	0,00	0,00	5 782 551,35	34 182,96	5 782 551,35	34 182,96	5 748 368,39	0,00
	Sous Total compte 65735	0,00	0,00	0,00	0,00	7 241 542,82	34 182,96	7 241 542,82	34 182,96	7 207 359,86	0,00
657363	CCAS/CIAS	0,00	0,00	0,00	0,00	73 480,00	0,00	73 480,00	0,00	73 480,00	0,00
	Sous Total compte 65736	0,00	0,00	0,00	0,00	73 480,00	0,00	73 480,00	0,00	73 480,00	0,00

III – ÉTATS FINANCIERS										III
Balance des comptes										D

Numéro de compte	Libellé du compte	Balance d'entrée		Opérations non budgétaires		Opérations budgétaires		Total		Soldes	
		Débit	Crédit	Débit	Crédit	Débit	Crédit	Débit	Crédit	Débit	Crédit
657381	Autres établissements publics locaux	0,00	0,00	0,00	0,00	187 423 329,88	1 640 378,43	187 423 329,88	1 640 378,43	185 782 951,45	0,00
657382	Organismes publics divers	0,00	0,00	0,00	0,00	201 022 107,62	359 147,28	201 022 107,62	359 147,28	200 662 960,34	0,00
	Sous Total compte 65738	0,00	0,00	0,00	0,00	388 445 437,50	1 999 525,71	388 445 437,50	1 999 525,71	386 445 911,79	0,00
	Sous Total compte 6573	0,00	0,00	0,00	0,00	407 631 845,01	2 035 755,50	407 631 845,01	2 035 755,50	405 596 089,51	0,00
65741	Ménages	0,00	0,00	0,00	0,00	345,60	0,00	345,60	0,00	345,60	0,00
65742	Entreprises	0,00	0,00	0,00	0,00	13 053 177,77	483,54	13 053 177,77	483,54	13 052 694,23	0,00
65748	Autres personnes de droit privé	0,00	0,00	0,00	0,00	315 224 066,05	124 577,06	315 224 066,05	124 577,06	315 099 488,99	0,00
	Sous Total compte 6574	0,00	0,00	0,00	0,00	328 277 589,42	125 060,60	328 277 589,42	125 060,60	328 152 528,82	0,00
6577	Remises gracieuses	0,00	0,00	0,00	0,00	59 056,87	0,00	59 056,87	0,00	59 056,87	0,00
	Sous Total compte 657	0,00	0,00	0,00	0,00	735 968 491,30	2 160 816,10	735 968 491,30	2 160 816,10	733 807 675,20	0,00
65811	Droits d'utilisation - informatique en n	0,00	0,00	0,00	0,00	1 634 986,97	251 840,40	1 634 986,97	251 840,40	1 383 146,57	0,00
65818	Autres	0,00	0,00	0,00	0,00	4 485 307,51	215 280,15	4 485 307,51	215 280,15	4 270 027,36	0,00
	Sous Total compte 6581	0,00	0,00	0,00	0,00	6 120 294,48	467 120,55	6 120 294,48	467 120,55	5 653 173,93	0,00
6583	Intérêts moratoires et pénalités sur mar	0,00	0,00	0,00	0,00	2 033 428,24	3 750,79	2 033 428,24	3 750,79	2 029 677,45	0,00
65861	Frais de personnel	0,00	0,00	0,00	0,00	2 686 178,63	0,00	2 686 178,63	0,00	2 686 178,63	0,00
	Sous Total compte 6586	0,00	0,00	0,00	0,00	2 686 178,63	0,00	2 686 178,63	0,00	2 686 178,63	0,00
65888	Autres	0,00	0,00	0,00	0,00	2 182 174,03	0,00	2 182 174,03	0,00	2 182 174,03	0,00
	Sous Total compte 6588	0,00	0,00	0,00	0,00	2 182 174,03	0,00	2 182 174,03	0,00	2 182 174,03	0,00
	Sous Total compte 658	0,00	0,00	0,00	0,00	13 022 075,38	470 871,34	13 022 075,38	470 871,34	12 551 204,04	0,00
	Sous Total compte 65	0,00	0,00	0,00	0,00	1 946 571 920,44	2 924 992,41	1 946 571 920,44	2 924 992,41	1 943 646 928,03	0,00

III – ÉTATS FINANCIERS	III
Balance des comptes	D

Numéro de compte	Libellé du compte	Balance d'entrée		Opérations non budgétaires		Opérations budgétaires		Total		Soldes	
		Débit	Crédit	Débit	Crédit	Débit	Crédit	Débit	Crédit	Débit	Crédit
66111	Intérêts rattachés à l'activité	0,00	0,00	0,00	0,00	108 227 427,22	0,00	108 227 427,22	0,00	108 227 427,22	0,00
66112	Intérêts - rattachement des ICNE	0,00	0,00	0,00	0,00	71 659 082,87	62 396 343,40	71 659 082,87	62 396 343,40	9 262 739,47	0,00
	Sous Total compte 6611	0,00	0,00	0,00	0,00	179 886 510,09	62 396 343,40	179 886 510,09	62 396 343,40	117 490 166,69	0,00
6615	Intérêts des comptes courants et de dépôt	0,00	0,00	0,00	0,00	106 638,89	0,00	106 638,89	0,00	106 638,89	0,00
6618	Intérêts des autres dettes	0,00	0,00	0,00	0,00	965 512,77	106 638,89	965 512,77	106 638,89	858 873,88	0,00
	Sous Total compte 661	0,00	0,00	0,00	0,00	180 958 661,75	62 502 982,29	180 958 661,75	62 502 982,29	118 455 679,46	0,00
6688	Autres	0,00	0,00	0,00	0,00	2 661 918,34	0,00	2 661 918,34	0,00	2 661 918,34	0,00
	Sous Total compte 668	0,00	0,00	0,00	0,00	2 661 918,34	0,00	2 661 918,34	0,00	2 661 918,34	0,00
	Sous Total compte 66	0,00	0,00	0,00	0,00	183 620 580,09	62 502 982,29	183 620 580,09	62 502 982,29	121 117 597,80	0,00
673	Titres annulés (sur exercices antérieurs)	0,00	0,00	0,00	0,00	371 538,26	0,00	371 538,26	0,00	371 538,26	0,00
675	Valeurs comptables des immobilisations c	0,00	0,00	0,00	0,00	30 854 615,41	27 972,25	30 854 615,41	27 972,25	30 826 643,16	0,00
6761	Différences sur réalisations (positives)	0,00	0,00	0,00	0,00	11 680 547,62	0,00	11 680 547,62	0,00	11 680 547,62	0,00
	Sous Total compte 676	0,00	0,00	0,00	0,00	11 680 547,62	0,00	11 680 547,62	0,00	11 680 547,62	0,00
	Sous Total compte 67	0,00	0,00	0,00	0,00	42 906 701,29	27 972,25	42 906 701,29	27 972,25	42 878 729,04	0,00
6811	Dotations aux amortissements des immobil	0,00	0,00	0,00	0,00	1 137 550 297,39	0,00	1 137 550 297,39	0,00	1 137 550 297,39	0,00
6815	Dotations aux provisions pour risques et	0,00	0,00	0,00	0,00	4 692 700,00	0,00	4 692 700,00	0,00	4 692 700,00	0,00
	Sous Total compte 681	0,00	0,00	0,00	0,00	1 142 242 997,39	0,00	1 142 242 997,39	0,00	1 142 242 997,39	0,00
6861	Dotations aux amortissements des primes	0,00	0,00	0,00	0,00	329 250,00	0,00	329 250,00	0,00	329 250,00	0,00
	Sous Total compte 686	0,00	0,00	0,00	0,00	329 250,00	0,00	329 250,00	0,00	329 250,00	0,00

III – ÉTATS FINANCIERS	III
Balance des comptes	D

Numéro de compte	Libellé du compte	Balance d'entrée		Opérations non budgétaires		Opérations budgétaires		Total		Soldes	
		Débit	Crédit	Débit	Crédit	Débit	Crédit	Débit	Crédit	Débit	Crédit
	Sous Total compte 68	0,00	0,00	0,00	0,00	1 142 572 247,39	0,00	1 142 572 247,39	0,00	1 142 572 247,39	0,00
	Total classe 6	0,00	0,00	0,00	0,00	4 372 832 941,20	129 921 341,64	4 372 832 941,20	129 921 341,64	4 252 933 235,33	10 021 635,77
73114	Imposition forfaitaire sur les entrepris	0,00	0,00	0,00	0,00	182,00	125 221 745,00	182,00	125 221 745,00	0,00	125 221 563,00
73118	Autres contributions directes	0,00	0,00	0,00	0,00	0,00	64 372,00	0,00	64 372,00	0,00	64 372,00
	Sous Total compte 7311	0,00	0,00	0,00	0,00	182,00	125 286 117,00	182,00	125 286 117,00	0,00	125 285 935,00
731421	TICPE - LRL	0,00	0,00	0,00	0,00	0,00	968 288 302,26	0,00	968 288 302,26	0,00	968 288 302,26
731428	TICPE - Autres	0,00	0,00	0,00	0,00	0,00	32 818 157,00	0,00	32 818 157,00	0,00	32 818 157,00
	Sous Total compte 73142	0,00	0,00	0,00	0,00	0,00	1 001 106 459,26	0,00	1 001 106 459,26	0,00	1 001 106 459,26
	Sous Total compte 7314	0,00	0,00	0,00	0,00	0,00	1 001 106 459,26	0,00	1 001 106 459,26	0,00	1 001 106 459,26
73153	Taxe sur les certificats d'immatriculati	0,00	0,00	0,00	0,00	0,00	424 690 147,00	0,00	424 690 147,00	0,00	424 690 147,00
	Sous Total compte 7315	0,00	0,00	0,00	0,00	0,00	424 690 147,00	0,00	424 690 147,00	0,00	424 690 147,00
731771	Fraction TICPE - RÃ©forme de l'apprentiss	0,00	0,00	0,00	0,00	0,90	6 202 131,90	0,90	6 202 131,90	0,00	6 202 131,00
731774	TICPE FPA	0,00	0,00	0,00	0,00	12 298 648,00	159 882 423,00	12 298 648,00	159 882 423,00	0,00	147 583 775,00
	Sous Total compte 73177	0,00	0,00	0,00	0,00	12 298 648,90	166 084 554,90	12 298 648,90	166 084 554,90	0,00	153 785 906,00
	Sous Total compte 7317	0,00	0,00	0,00	0,00	12 298 648,90	166 084 554,90	12 298 648,90	166 084 554,90	0,00	153 785 906,00
	Sous Total compte 731	0,00	0,00	0,00	0,00	12 298 830,90	1 717 167 278,16	12 298 830,90	1 717 167 278,16	0,00	1 704 868 447,26
7331	Taxe annuelle sur les locaux Ã usage de	0,00	0,00	0,00	0,00	0,00	212 938 800,00	0,00	212 938 800,00	0,00	212 938 800,00
7332	Taxe additionnelle aux droits de mutatio	0,00	0,00	0,00	0,00	0,00	39 275 132,12	0,00	39 275 132,12	0,00	39 275 132,12
	Sous Total compte 733	0,00	0,00	0,00	0,00	0,00	252 213 932,12	0,00	252 213 932,12	0,00	252 213 932,12

III – ÉTATS FINANCIERS	III
Balance des comptes	D

Numéro de compte	Libellé du compte	Balance d'entrée		Opérations non budgétaires		Opérations budgétaires		Total		Soldes	
		Débit	Crédit	Débit	Crédit	Débit	Crédit	Débit	Crédit	Débit	Crédit
7352	Fraction compensatoire de la CVAE	0,00	0,00	0,00	0,00	0,00	2 598 939 539,00	0,00	2 598 939 539,00	0,00	2 598 939 539,00
7353	Fraction compensatoire de la DGF	0,00	0,00	0,00	0,00	0,88	613 163 927,89	0,88	613 163 927,89	0,00	613 163 927,01
	Sous Total compte 735	0,00	0,00	0,00	0,00	0,88	3 212 103 466,89	0,88	3 212 103 466,89	0,00	3 212 103 466,01
738	Autres impôts et taxes	0,00	0,00	0,00	0,00	0,00	1 549 816,00	0,00	1 549 816,00	0,00	1 549 816,00
73918	Autres reversements et restitutions sur	0,00	0,00	0,00	0,00	1 166 172,00	0,00	1 166 172,00	0,00	1 166 172,00	0,00
	Sous Total compte 7391	0,00	0,00	0,00	0,00	1 166 172,00	0,00	1 166 172,00	0,00	1 166 172,00	0,00
739214	Attribution de compensation CVAE - Dâ€par	0,00	0,00	0,00	0,00	1 372 418 579,00	0,00	1 372 418 579,00	0,00	1 372 418 579,00	0,00
	Sous Total compte 73921	0,00	0,00	0,00	0,00	1 372 418 579,00	0,00	1 372 418 579,00	0,00	1 372 418 579,00	0,00
7392222	Fonds de solidaritâ€râ€gionale entre les	0,00	0,00	0,00	0,00	4 497 851,00	0,00	4 497 851,00	0,00	4 497 851,00	0,00
	Sous Total compte 739222	0,00	0,00	0,00	0,00	4 497 851,00	0,00	4 497 851,00	0,00	4 497 851,00	0,00
	Sous Total compte 73922	0,00	0,00	0,00	0,00	4 497 851,00	0,00	4 497 851,00	0,00	4 497 851,00	0,00
	Sous Total compte 7392	0,00	0,00	0,00	0,00	1 376 916 430,00	0,00	1 376 916 430,00	0,00	1 376 916 430,00	0,00
73952	Fraction compensatoire de la CVAE	0,00	0,00	0,00	0,00	22 651 088,00	0,00	22 651 088,00	0,00	22 651 088,00	0,00
	Sous Total compte 7395	0,00	0,00	0,00	0,00	22 651 088,00	0,00	22 651 088,00	0,00	22 651 088,00	0,00
	Sous Total compte 739	0,00	0,00	0,00	0,00	1 400 733 690,00	0,00	1 400 733 690,00	0,00	1 400 733 690,00	0,00
	Sous Total compte 73	0,00	0,00	0,00	0,00	1 413 032 521,78	5 183 034 493,17	1 413 032 521,78	5 183 034 493,17	0,00	3 770 001 971,39
7454	Prâ€iâ€vement sur recettes - Râ€forme de l'	0,00	0,00	0,00	0,00	0,00	9 238 093,00	0,00	9 238 093,00	0,00	9 238 093,00
	Sous Total compte 745	0,00	0,00	0,00	0,00	0,00	9 238 093,00	0,00	9 238 093,00	0,00	9 238 093,00
74631	DGD	0,00	0,00	0,00	0,00	0,00	8 820 204,00	0,00	8 820 204,00	0,00	8 820 204,00

III – ÉTATS FINANCIERS	III
Balance des comptes	D

Numéro de compte	Libellé du compte	Balance d'entrée		Opérations non budgétaires		Opérations budgétaires		Total		Soldes	
		Débit	Crédit	Débit	Crédit	Débit	Crédit	Débit	Crédit	Débit	Crédit
74718	Sous Total compte 7463	0,00	0,00	0,00	0,00	0,00	8 820 204,00	0,00	8 820 204,00	0,00	8 820 204,00
	Sous Total compte 746	0,00	0,00	0,00	0,00	0,00	8 820 204,00	0,00	8 820 204,00	0,00	8 820 204,00
	Autres	0,00	0,00	0,00	0,00	0,00	316 543 402,37	0,00	316 543 402,37	0,00	316 543 402,37
	Sous Total compte 7471	0,00	0,00	0,00	0,00	0,00	316 543 402,37	0,00	316 543 402,37	0,00	316 543 402,37
74771	Fonds social europÃ©en	0,00	0,00	0,00	0,00	0,00	26 530 368,67	0,00	26 530 368,67	0,00	26 530 368,67
74772	FEDER	0,00	0,00	0,00	0,00	0,00	1 594 729,20	0,00	1 594 729,20	0,00	1 594 729,20
74773	FEADER	0,00	0,00	0,00	0,00	0,00	554 824,78	0,00	554 824,78	0,00	554 824,78
74788	Sous Total compte 7477	0,00	0,00	0,00	0,00	0,00	28 679 922,65	0,00	28 679 922,65	0,00	28 679 922,65
	Autres	0,00	0,00	0,00	0,00	0,00	99 182,80	0,00	99 182,80	0,00	99 182,80
	Sous Total compte 74788	0,00	0,00	0,00	0,00	0,00	99 182,80	0,00	99 182,80	0,00	99 182,80
	Sous Total compte 7478	0,00	0,00	0,00	0,00	0,00	99 182,80	0,00	99 182,80	0,00	99 182,80
74838	Sous Total compte 747	0,00	0,00	0,00	0,00	0,00	345 322 507,82	0,00	345 322 507,82	0,00	345 322 507,82
	Autres	0,00	0,00	0,00	0,00	0,00	3 040 169,00	0,00	3 040 169,00	0,00	3 040 169,00
	Sous Total compte 74838	0,00	0,00	0,00	0,00	0,00	3 040 169,00	0,00	3 040 169,00	0,00	3 040 169,00
	Sous Total compte 7483	0,00	0,00	0,00	0,00	0,00	3 040 169,00	0,00	3 040 169,00	0,00	3 040 169,00
74881	Participation des familles au titre de l	0,00	0,00	0,00	0,00	45 598,29	8 820 941,43	45 598,29	8 820 941,43	0,00	8 775 343,14
74888	Autres	0,00	0,00	0,00	0,00	0,00	628 579,20	0,00	628 579,20	0,00	628 579,20
	Sous Total compte 7488	0,00	0,00	0,00	0,00	45 598,29	9 449 520,63	45 598,29	9 449 520,63	0,00	9 403 922,34
	Sous Total compte 748	0,00	0,00	0,00	0,00	45 598,29	12 489 689,63	45 598,29	12 489 689,63	0,00	12 444 091,34
	Sous Total compte 74	0,00	0,00	0,00	0,00	45 598,29	375 870 494,45	45 598,29	375 870 494,45	0,00	375 824 896,16
752	Revenus des immeubles	0,00	0,00	0,00	0,00	0,00	5 804 581,12	0,00	5 804 581,12	0,00	5 804 581,12

III – ÉTATS FINANCIERS										III
Balance des comptes										D

Numéro de compte	Libellé du compte	Balance d'entrée		Opérations non budgétaires		Opérations budgétaires		Total		Soldes	
		Débit	Crédit	Débit	Crédit	Débit	Crédit	Débit	Crédit	Débit	Crédit
7584	Recouvrement sur crÃ©ances admises en non	0,00	0,00	0,00	0,00	0,00	639,21	0,00	639,21	0,00	639,21
75886	Gains de change sur crÃ©ances et dettes n	0,00	0,00	0,00	0,00	0,00	63 471,75	0,00	63 471,75	0,00	63 471,75
75888	Autres	0,00	0,00	0,00	0,00	48 720,34	11 544 399,16	48 720,34	11 544 399,16	0,00	11 495 678,82
	Sous Total compte 7588	0,00	0,00	0,00	0,00	48 720,34	11 607 870,91	48 720,34	11 607 870,91	0,00	11 559 150,57
	Sous Total compte 758	0,00	0,00	0,00	0,00	48 720,34	11 608 510,12	48 720,34	11 608 510,12	0,00	11 559 789,78
	Sous Total compte 75	0,00	0,00	0,00	0,00	48 720,34	17 413 091,24	48 720,34	17 413 091,24	0,00	17 364 370,90
7622	Produits des autres immobilisations fina	0,00	0,00	0,00	0,00	1 131 554,35	1 130 686,81	1 131 554,35	1 130 686,81	867,54	0,00
	Sous Total compte 762	0,00	0,00	0,00	0,00	1 131 554,35	1 130 686,81	1 131 554,35	1 130 686,81	867,54	0,00
7688	Autres	0,00	0,00	0,00	0,00	0,00	4 005 853,16	0,00	4 005 853,16	0,00	4 005 853,16
	Sous Total compte 768	0,00	0,00	0,00	0,00	0,00	4 005 853,16	0,00	4 005 853,16	0,00	4 005 853,16
	Sous Total compte 76	0,00	0,00	0,00	0,00	1 131 554,35	5 136 539,97	1 131 554,35	5 136 539,97	0,00	4 004 985,62
773	Mandats annulÃ©s (sur exercices antÃ©rieur	0,00	0,00	0,00	0,00	0,00	95 774,45	0,00	95 774,45	0,00	95 774,45
775	Produits des cessions d'immobilisations	0,00	0,00	0,00	0,00	0,00	28 788 157,76	0,00	28 788 157,76	0,00	28 788 157,76
7761	DiffÃ©rences sur rÃ©alisations (nÃ©gatives)	0,00	0,00	0,00	0,00	306 515,64	14 025 548,66	306 515,64	14 025 548,66	0,00	13 719 033,02
	Sous Total compte 776	0,00	0,00	0,00	0,00	306 515,64	14 025 548,66	306 515,64	14 025 548,66	0,00	13 719 033,02
777	Recettes et quote-part des subventions d	0,00	0,00	0,00	0,00	0,00	361 703 643,26	0,00	361 703 643,26	0,00	361 703 643,26
	Sous Total compte 77	0,00	0,00	0,00	0,00	306 515,64	404 613 124,13	306 515,64	404 613 124,13	0,00	404 306 608,49
7815	Reprises sur provisions pour risques et	0,00	0,00	0,00	0,00	0,00	2 172 500,00	0,00	2 172 500,00	0,00	2 172 500,00
	Sous Total compte 781	0,00	0,00	0,00	0,00	0,00	2 172 500,00	0,00	2 172 500,00	0,00	2 172 500,00
	Sous Total compte 78	0,00	0,00	0,00	0,00	0,00	2 172 500,00	0,00	2 172 500,00	0,00	2 172 500,00

III – ÉTATS FINANCIERS	III
Balance des comptes	D

Numéro de compte	Libellé du compte	Balance d'entrée		Opérations non budgétaires		Opérations budgétaires		Total		Soldes	
		Débit	Crédit	Débit	Crédit	Débit	Crédit	Débit	Crédit	Débit	Crédit
	Total classe 7	0,00	0,00	0,00	0,00	1 414 564 910,40	5 988 240 242,96	1 414 564 910,40	5 988 240 242,96	1 400 734 557,54	5 974 409 890,10
	Total g�n�ral	43 232 252 236,20	43 232 252 236,20	28 476 018 663,82	28 040 835 462,30	9 493 925 022,65	9 929 108 224,17	81 202 195 922,67	81 202 195 922,67	49 904 315 059,00	49 904 315 059,00

IV – ÉTATS ANNEXÉS								IV
PRESENTATION CROISEE, SECTION D'INVESTISSEMENT – VUE D'ENSEMBLE								A1

Chapitre nature	Libellé	0 Services généraux (hors Gestion des fonds européens)	0-5 Gestion des fonds européens	1 Sécurité	2 Enseign.,form. professionnelle, apprent.	3 Cult., vie soc., jeun., sports, loisirs	4 Santé et action sociale (hors RSA)	4-4 RSA
DEPENSES		555 202 796,06	36 885 137,98	17 466 846,21	754 964 930,05	125 868 955,37	23 689 302,36	0,00
10	Dotations, fonds divers et réserves	1 272 111,98	0,00	0,00	0,00	0,00	0,00	0,00
13	Subventions d'investissement	16 604 086,26	0,00	0,00	0,00	0,00	0,00	0,00
16	Emprunts et dettes assimilées	500 707 066,13	0,00	0,00	2 395 598,22	0,00	0,00	0,00
18	Cpte de liaison : affectation (BA,régie)	0,00	0,00	0,00	0,00	0,00	0,00	0,00
20	Immobilisations incorporelles (sauf 204)	29 425 211,39	0,00	0,00	49 141 222,00	1 017 973,54	64 351,56	0,00
204	Subventions d'équipement versées	2 110 555,01	36 885 137,98	17 111 012,34	88 820 486,66	100 095 625,02	23 624 950,80	0,00
21	Immobilisations corporelles	4 114 901,16	0,00	355 833,87	151 988 049,19	3 708 623,10	0,00	0,00
22	Immobilisations reçues en affectation	0,00	0,00	0,00	0,00	0,00	0,00	0,00
23	Immobilisations en cours (sauf 2324)	868 864,13	0,00	0,00	456 809 919,95	6 797 839,05	0,00	0,00
26	Participations et créances rattachées	0,00	0,00	0,00	1 050 000,00	0,00	0,00	0,00
27	Autres immobilisations financières	100 000,00	0,00	0,00	1 200 000,00	14 248 894,66	0,00	0,00
45	Opérations pour compte de tiers	0,00	0,00	0,00	3 559 654,03	0,00	0,00	0,00
RECETTES		1 989 946 661,23	13 694 740,66	0,00	116 415 163,55	1 893 327,12	1 248 540,01	0,00
10	Dotations, fonds divers et réserves	682 334 261,85	0,00	0,00	0,00	0,00	0,00	0,00
13	Subventions d'investissement	345 565 724,86	13 093 884,21	0,00	101 807 542,18	1 695 381,99	1 248 540,01	0,00
16	Emprunts et dettes assimilées	936 312 000,00	0,00	0,00	0,00	0,00	0,00	0,00

Chapitre nature	Libellé	0 Services généraux (hors Gestion des fonds européens)	0-5 Gestion des fonds européens	1 Sécurité	2 Enseign.,form. professionnelle, apprent.	3 Cult., vie soc., jeun., sports, loisirs	4 Santé et action sociale (hors RSA)	4-4 RSA
18	Cpte de liaison : affectation (BA,régie)	0,00	0,00	0,00	0,00	0,00	0,00	0,00
20	Immobilisations incorporelles (sauf 204)	38 480,34	0,00	0,00	0,00	0,00	0,00	0,00
204	Subventions d'équipement versées	0,00	194 441,35	0,00	0,00	49 099,00	0,00	0,00
21	Immobilisations corporelles	0,00	0,00	0,00	10 000,00	0,00	0,00	0,00
22	Immobilisations reçues en affectation	0,00	0,00	0,00	0,00	0,00	0,00	0,00
23	Immobilisations en cours (sauf 2324)	0,00	0,00	0,00	464 908,33	0,00	0,00	0,00
26	Participations et créances rattachées	0,00	0,00	0,00	0,00	0,00	0,00	0,00
27	Autres immobilisations financières	25 696 194,18	406 415,10	0,00	1 050 000,00	148 846,13	0,00	0,00
45	Opérations pour compte de tiers	0,00	0,00	0,00	13 082 713,04	0,00	0,00	0,00

IV – ÉTATS ANNEXÉS	IV
PRESENTATION CROISEE , SECTION D'INVESTISSEMENT – VUE D'ENSEMBLE (suite)	A1

Chapitre nature	Libellé	5 Aménagement des territoires et habitat	6 Action économique	7 Environnement	8 Transports	9 Fonction en réserve	TOTAL
DEPENSES		185 467 586,52	141 407 743,50	77 477 326,23	917 415 733,52		2 835 846 357,80
10	Dotations, fonds divers et réserves	0,00	0,00	0,00	0,00		1 272 111,98
13	Subventions d'investissement	0,00	0,00	0,00	0,00		16 604 086,26
16	Emprunts et dettes assimilées	0,00	0,00	0,00	0,00		503 102 664,35
18	Cpte de liaison : affectation (BA,régie)	0,00	0,00	0,00	0,00		0,00
20	Immobilisations incorporelles (sauf 204)	0,00	62 737,60	363 292,44	0,00		80 074 788,53
204	Subventions d'équipement versées	185 463 354,49	112 802 218,21	62 075 847,49	917 415 733,52		1 546 404 921,52
21	Immobilisations corporelles	4 232,03	0,00	75 145,00	0,00		160 246 784,35
22	Immobilisations reçues en affectation	0,00	0,00	0,00	0,00		0,00
23	Immobilisations en cours (sauf 2324)	0,00	0,00	14 963 041,30	0,00		479 439 664,43
26	Participations et créances rattachées	0,00	0,00	0,00	0,00		1 050 000,00
27	Autres immobilisations financières	0,00	28 542 787,69	0,00	0,00		44 091 682,35
45	Opérations pour compte de tiers	0,00	0,00	0,00	0,00		3 559 654,03
RECETTES		529 955,35	9 622 205,69	1 688 666,00	210 336,79		2 135 249 596,40
10	Dotations, fonds divers et réserves	0,00	0,00	0,00	0,00		682 334 261,85
13	Subventions d'investissement	0,00	468 167,89	1 681 466,00	0,00		465 560 707,14
16	Emprunts et dettes assimilées	0,00	0,00	0,00	0,00		936 312 000,00
18	Cpte de liaison : affectation (BA,régie)	0,00	0,00	0,00	0,00		0,00
20	Immobilisations incorporelles (sauf 204)	0,00	0,00	0,00	39 961,01		78 441,35
204	Subventions d'équipement versées	529 955,35	5 125 145,34	7 200,00	170 375,78		6 076 216,82
21	Immobilisations corporelles	0,00	0,00	0,00	0,00		10 000,00
22	Immobilisations reçues en affectation	0,00	0,00	0,00	0,00		0,00
23	Immobilisations en cours (sauf 2324)	0,00	0,00	0,00	0,00		464 908,33
26	Participations et créances rattachées	0,00	0,00	0,00	0,00		0,00
27	Autres immobilisations financières	0,00	4 028 892,46	0,00	0,00		31 330 347,87
45	Opérations pour compte de tiers	0,00	0,00	0,00	0,00		13 082 713,04

IV – ÉTATS ANNEXÉS								IV
PRESENTATION CROISEE, SECTION DE FONCTIONNEMENT – VUE D'ENSEMBLE								A2

Chapitre nature	Libellé	0 Services généraux (hors Gestion des fonds européens)	0-5 Gestion des fonds européens	1 Sécurité	2 Enseign.,form. professionnelle, apprent.	3 Cult., vie soc., jeun., sports, loisirs	4 Santé et action sociale (hors APA et RSA / Régularisation de RMI)	4-3 APA
	DEPENSES	1 769 529 433,55	34 694 214,62	714 549,19	1 563 537 019,26	98 312 604,21	10 780 384,06	0,00
011	Charges à caractère général	76 083 692,36	0,00	122 177,70	378 321 114,37	13 905 655,92	612 656,87	0,00
012	Charges de personnel et frais assimilés	140 125 238,14	0,00	0,00	386 171 595,29	0,00	0,00	0,00
014	Atténuations de produits	1 400 733 690,00	0,00	0,00	0,00	0,00	0,00	0,00
65	Autres charges de gestion courante	24 120 567,04	34 694 214,62	592 371,49	798 694 708,95	84 406 948,29	10 167 727,19	0,00
6586	Frais fonctionnement des groupes d'élus	2 686 178,63	0,00	0,00	0,00	0,00	0,00	0,00
66	Charges financières	120 769 751,64	0,00	0,00	347 846,16	0,00	0,00	0,00
67	Charges spécifiques	317 615,74	0,00	0,00	1 754,49	0,00	0,00	0,00
68	Dotations aux provisions, dépréciations	4 692 700,00	0,00	0,00	0,00	0,00	0,00	0,00
	RECETTES	5 245 151 798,03	6 388 939,72	0,00	334 297 124,33	1 385 264,85	18 744 181,75	0,00
013	Atténuations de charges	2 493 668,53	0,00	0,00	7 526 298,13	342,00	600,00	0,00
70	Prod. services, domaine, ventes diverses	0,00	0,00	0,00	0,00	0,00	0,00	0,00
73	Impôts et taxes	3 465 867 214,13	0,00	0,00	0,00	0,00	0,00	0,00
731	Fiscalité locale	1 704 868 447,26	0,00	0,00	0,00	0,00	0,00	0,00
74	Dotations et participations	34 930 834,57	6 257 421,78	0,00	312 966 681,99	1 434,16	18 743 581,75	0,00
75	Autres produits de gestion courante	2 024 391,18	131 517,94	0,00	13 803 902,87	1 292 846,69	0,00	0,00
76	Produits financiers	4 004 985,62	0,00	0,00	0,00	0,00	0,00	0,00
77	Produits spécifiques	28 789 756,74	0,00	0,00	241,34	90 642,00	0,00	0,00

Chapitre nature	Libellé	0 Services généraux (hors Gestion des fonds européens)	0-5 Gestion des fonds européens	1 Sécurité	2 Enseign.,form. professionnelle, apprent.	3 Cult., vie soc., jeun., sports, loisirs	4 Santé et action sociale (hors APA et RSA / Régularisation de RMI)	4-3 APA
78	Reprises amort., dépréciations, prov.	2 172 500,00	0,00	0,00	0,00	0,00	0,00	0,00

IV – ÉTATS ANNEXÉS	IV
PRESENTATION CROISEE, SECTION DE FONCTIONNEMENT – VUE D'ENSEMBLE (suite)	A2

Chapitre nature	Libellé	4-4 RSA / Régularisations de RMI	5 Aménagement des territoires et habitat	6 Action économique	7 Environnement	8 Transports	9 Fonction en réserve	TOTAL
DEPENSES		0,00	17 162 166,55	72 863 048,05	23 536 949,81	882 097 649,83		4 473 228 019,13
011	Charges à caractère général	0,00	1 275 178,96	4 535 742,95	1 023 677,80	541 002,71		476 420 899,64
012	Charges de personnel et frais assimilés	0,00	0,00	0,00	0,00	0,00		526 296 833,43
014	Atténuations de produits	0,00	0,00	0,00	0,00	0,00		1 400 733 690,00
65	Autres charges de gestion courante	0,00	15 886 987,59	68 327 305,10	22 513 272,01	881 556 647,12		1 940 960 749,40
6586	Frais fonctionnement des groupes d'élus	0,00	0,00	0,00	0,00	0,00		2 686 178,63
66	Charges financières	0,00	0,00	0,00	0,00	0,00		121 117 597,80
67	Charges spécifiques	0,00	0,00	0,00	0,00	0,00		319 370,23
68	Dotations aux provisions, dépréciations	0,00	0,00	0,00	0,00	0,00		4 692 700,00
RECETTES		0,00	42 255,93	2 527 345,13	460 074,18	10 998,13		5 609 007 982,05
013	Atténuations de charges	0,00	255,93	0,00	471,18	0,00		10 021 635,77
70	Prod. services, domaine, ventes diverses	0,00	0,00	0,00	0,00	0,00		0,00
73	Impôts et taxes	0,00	0,00	0,00	0,00	0,00		3 465 867 214,13
731	Fiscalité locale	0,00	0,00	0,00	0,00	0,00		1 704 868 447,26
74	Dotations et participations	0,00	0,00	2 458 185,78	455 758,00	10 998,13		375 824 896,16
75	Autres produits de gestion courante	0,00	42 000,00	65 867,22	3 845,00	0,00		17 364 370,90
76	Produits financiers	0,00	0,00	0,00	0,00	0,00		4 004 985,62
77	Produits spécifiques	0,00	0,00	3 292,13	0,00	0,00		28 883 932,21
78	Reprises amort., dépréciations, prov.	0,00	0,00	0,00	0,00	0,00		2 172 500,00

IV – ÉTATS ANNEXÉS	IV
PRÉSENTATION AGRÉGÉE DU BUDGET PRINCIPAL ET DES BUDGETS ANNEXES	A3

1 – BUDGET PRINCIPAL

SECTION	Prévisions	Réalisations – mandats ou titres (1)	Restes à réaliser au 31/12	Crédits sans emploi
INVESTISSEMENT				
DEPENSES	0,00	0,00	0,00	0,00
RECETTES	0,00	0,00	0,00	0,00
FONCTIONNEMENT				
DEPENSES	0,00	0,00	0,00	0,00
RECETTES	0,00	0,00	0,00	0,00

(1) Y compris les rattachements.

2 – BUDGETS ANNEXES (autant de tableaux que de budget)

(1) Y compris les rattachements.

3 – PRESENTATION AGREEE DU BUDGET PRINCIPAL ET DES BUDGETS ANNEXES (avant la neutralisation des flux réciproques)

SECTION	Prévisions	Réalisations – mandats ou titres (1)	Restes à réaliser au 31/12	Crédits sans emploi
INVESTISSEMENT				
DEPENSES	0,00	0,00	0,00	0,00
RECETTES	0,00	0,00	0,00	0,00
FONCTIONNEMENT				
DEPENSES	0,00	0,00	0,00	0,00
RECETTES	0,00	0,00	0,00	0,00

(1) Y compris les rattachements.

IV – ÉTATS ANNEXÉS	IV
PRÉSENTATION AGRÉGÉE DU BUDGET PRINCIPAL ET DES BUDGETS ANNEXES	A3

4 – FLUX RECIPROQUES ENTRE LE BUDGET PRINCIPAL ET LES BUDGETS ANNEXES (1)

SECTION	Prévisions	Réalisations – mandats ou titres (2)	Restes à réaliser au 31/12	Crédits sans emploi
INVESTISSEMENT				
DEPENSES	0,00	0,00	0,00	0,00
RECETTES	0,00	0,00	0,00	0,00
FONCTIONNEMENT				
DEPENSES	0,00	0,00	0,00	0,00
RECETTES	0,00	0,00	0,00	0,00

(1) La présentation de ce tableau des flux réciproques est facultative.

(2) Y compris les rattachements.

5 – PRESENTATION CONSOLIDEE DU BUDGET PRINCIPAL ET DES BUDGETS ANNEXES (après la neutralisation des flux réciproques) (1)

SECTION	Prévisions	Réalisations – mandats ou titres (2)	Restes à réaliser au 31/12	Crédits sans emploi
INVESTISSEMENT				
DEPENSES	0,00	0,00	0,00	0,00
RECETTES	0,00	0,00	0,00	0,00
FONCTIONNEMENT				
DEPENSES	0,00	0,00	0,00	0,00
RECETTES	0,00	0,00	0,00	0,00
TOTAL GENERAL DES DEPENSES	0,00	0,00	0,00	0,00
TOTAL GENERAL DES RECETTES	0,00	0,00	0,00	0,00

(1) La présentation de ce tableau est obligatoire si celui des flux réciproques est produit.

(2) Y compris les rattachements.

IV – ÉTATS ANNEXÉS	IV
B – ÉTATS ANNEXÉS PATRIMONIAUX – ETAT DE LA DETTE – DETAIL DES CREDITS DE TRESORERIE	B1.1

DETAIL DES CREDITS DE TRESORERIE (1)

Nature <small>(Pour chaque ligne, indiquer le numéro de contrat)</small>	Date de la décision de réaliser la ligne de trésorerie (2)	Montant maximum autorisé au 01/01/N	Montant des tirages N	Montant des remboursements N		Encours restant dû au 31/12/N
				Intérêts (3)	Remboursement du tirage	
5191 Avances du Trésor						
5192 Avances de trésorerie						
51931 Lignes de trésorerie						
SG	28/03/2024	100 000 000,00	100 000 000,00	106 638,89	100 000 000,00	0,00
51932 Lignes de trésorerie liées à un emprunt						
5194 Billets de trésorerie						
Programme NEU CP	01/02/2002	1 000 000 000,00	100 000 000,00	511 027,72	200 000 000,00	100 000 000,00
5198 Autres crédits de trésorerie						
519 Crédits de trésorerie (Total)		1 100 000 000,00	200 000 000,00	617 666,61	300 000 000,00	100 000 000,00

(1) Circulaire n° NOR : INTB8900071C du 22/02/1989.
(2) Indiquer la date de la délibération de l'assemblée autorisant la ligne de trésorerie ou la date de la décision de l'ordonnateur de réaliser la ligne de trésorerie sur la base d'un montant maximum autorisé par l'organe délibérant (article M. 4221-5 du CGCT).
(3) Il s'agit des intérêts comptabilisés au compte 6615.

IV – ÉTATS ANNEXÉS	IV
B – ÉTATS ANNEXÉS PATRIMONIAUX – ETAT DE LA DETTE – REPARTITION PAR NATURE DE DETTE	B1.2

REPARTITION PAR NATURE DE DETTE (hors 16449 et 166)

Nature (Pour chaque ligne, indiquer le numéro de contrat)	Emprunts et dettes à l'origine du contrat													
	Organisme prêteur ou chef de file	Date de signature	Date d'émission ou date de mobilisation (1)	Date du premier rembour- sement	Nominal (2)	Type de taux d'intérêt (3)	Index (4)	Taux initial		Devise	Péριο- dicité des rembour- sements (6)	Profil d'amor- tissement (7)	Possibilité de rembour- sement anticipé O/N	Caté- gorie d'em- prunt (8)
								Niveau de taux (5)	Taux actuariel					
163 Emprunts obligataires (Total)					6 870 816 326,53									
76387 (2013.SSD.EUR.50)	Placement Schuldschein	04/04/2013	2013-04-10	10/04/2028	50 000 000,00	F	FIXE	2,750	2,755	EUR	X	F	N	A-1
FR0011079052 (2011.PP.EUR.60)	Placement privé	05/07/2011	2011-07-13	13/07/2026	60 000 000,00	F	FIXE	4,035	4,038	EUR	X	F	N	A-1
FR0011225325 (2012.EP.EUR.350)	Emission publique	23/03/2012	2012-03-27	27/03/2024	350 000 000,00	F	FIXE	3,625	3,639	EUR	X	F	N	A-1
FR0011225325 (2015.TAP.EUR.25)	Emission publique	26/10/2015	2015-10-28	27/03/2024	25 000 000,00	F	FIXE	3,625	3,931	EUR	X	F	N	A-1
FR0011458736 (2013.PP.EUR.40)	Placement privé	26/03/2013	2013-03-28	28/03/2025	40 000 000,00	F	FIXE	2,594	2,594	EUR	X	F	N	A-1
FR0011459288 (2013.PP.JPY.40)	Placement privé	10/04/2013	2013-04-11	11/04/2028	40 816 326,53	F	FIXE	1,388	1,388	JPY	X	F	N	A-1
FR0011613017 (2013.PP.EUR.70)	Placement privé	29/11/2013	2013-10-31	31/10/2028	70 000 000,00	F	FIXE	3,060	3,065	EUR	X	F	N	A-1
FR0011638584 (2013.PP.EUR.50)	Placement privé	27/11/2013	2013-11-29	29/11/2024	50 000 000,00	F	FIXE	2,675	2,680	EUR	X	F	N	A-1
FR0011858323 (2014.EP.EUR.600)	Emission publique	22/04/2014	2014-04-24	24/04/2026	600 000 000,00	F	FIXE	2,375	2,375	EUR	X	F	N	A-1
FR0012170751 (2014.PP.EUR.35)	Placement privé	23/09/2014	2014-09-25	25/09/2025	35 000 000,00	F	FIXE	1,640	1,640	EUR	X	F	N	A-1
FR0012685691 (2015.EP.EUR.500)	Emission publique	21/04/2015	2015-04-23	23/04/2027	500 000 000,00	F	FIXE	0,625	0,732	EUR	X	F	N	A-1
FR0013183167 (2016.EP.EUR.650)	Emission publique	10/06/2016	2016-06-14	14/06/2025	650 000 000,00	F	FIXE	0,500	0,590	EUR	X	F	N	A-1
FR0013242336 (2017.EP.EUR.500)	Emission publique	10/03/2017	2017-03-14	14/03/2029	500 000 000,00	F	FIXE	1,375	1,424	EUR	X	F	N	A-1
FR0013343175 (2018.EP.EUR.500)	Emission publique	18/06/2018	2018-06-20	20/06/2033	500 000 000,00	F	FIXE	1,375	1,396	EUR	X	F	N	A-1

Nature <small>(Pour chaque ligne, indiquer le numéro de contrat)</small>	Emprunts et dettes à l'origine du contrat													
	Organisme prêteur ou chef de file	Date de signature	Date d'émission ou date de mobilisation (1)	Date du premier remboursement	Nominal (2)	Type de taux d'intérêt (3)	Index (4)	Taux initial		Devise	Périodicité des remboursements (6)	Profil d'amortissement (7)	Possibilité de remboursement anticipé O/N	Catégorie d'emprunt (8)
								Niveau de taux (5)	Taux actuariel					
FR0013521382 <small>(2020.EP.EUR.550)</small>	Emission publique	26/06/2020	2020-06-30	02/07/2030	550 000 000,00	F	FIXE	0,100	0,108	EUR	X	F	N	A-1
FR0013521390 <small>(2020.EP.EUR.250)</small>	Emission publique	26/06/2020	2020-06-30	02/07/2040	250 000 000,00	F	FIXE	0,610	0,615	EUR	X	F	N	A-1
FR0014003067 <small>(2021.EP.EUR.500)</small>	Emission publique	16/04/2021	2021-04-20	20/04/2028	500 000 000,00	F	FIXE	0,000	0,000	EUR	X	F	N	A-1
FR001400BCS5 <small>(2022.EP.EUR.700)</small>	Emission publique	19/07/2022	2022-07-19	19/07/2032	700 000 000,00	F	FIXE	2,230	2,261	EUR	X	F	N	A-1
FR001400FG43 <small>(2023.EP.EUR.600)</small>	Emission publique	23/01/2023	2023-01-30	30/04/2031	600 000 000,00	F	FIXE	2,900	2,978	EUR	X	F	N	A-1
FR001400NHX9 <small>(2024.EP.EUR.800)</small>	Emission publique	24/01/2024	2024-01-31	25/05/2024	800 000 000,00	F	FIXE	3,200	3,240	EUR	X	F	N	A-1
164 Emprunts auprès des établissements financiers (Total)					740 000 000,00									
1641 Emprunts en euros (total)					740 000 000,00									
1211354 <small>(2011.BQ.EUR.252)</small>	Caisse des Dépôts et Consignation	13/12/2011	2011-12-20	01/03/2012	252 000 000,00	F	FIXE	3,570	3,570	EUR	T	P	O	A-1
232779 <small>(2018.BQ.EUR.40)</small>	Caisse des Dépôts et Consignation	19/05/2017	2018-03-06	01/03/2019	40 000 000,00	F	FIXE	0,000	0,000	EUR	A	C	O	A-1
232779 <small>(2018.BQ.EUR.60)</small>	Caisse des Dépôts et Consignation	19/05/2017	2018-06-08	01/09/2018	60 000 000,00	F	FIXE	1,340	1,348	EUR	T	P	O	A-1
81276 <small>(2012.BQ.EUR.200)</small>	Banque Européenne d'Investissement	16/03/2012	2012-03-26	25/03/2027	200 000 000,00	F	FIXE	3,827	3,881	EUR	X	F	O	A-1
81521 <small>(2019.BQ.EUR.50)</small>	Banque Européenne d'Investissement	19/12/2014	2019-07-26	20/11/2024	50 000 000,00	F	FIXE	0,000	0,000	EUR	X	F	O	A-1
91502 <small>(2024.BQ.EUR.138)</small>	Banque Européenne d'Investissement	20/12/2023	2018-06-20	20/06/2023	138 000 000,00	F	FIXE	2,660	2,659	EUR	X	F	O	A-1
1643 Emprunts en devises (total)					0,00									

Nature (Pour chaque ligne, indiquer le numéro de contrat)	Emprunts et dettes à l'origine du contrat													
	Organisme prêteur ou chef de file	Date de signature	Date d'émission ou date de mobilisation (1)	Date du premier rembour- sement	Nominal (2)	Type de taux d'intérêt (3)	Index (4)	Taux initial		Devise	Péριο- dité des rembour- sements (6)	Profil d'amor- tissement (7)	Possibilité de rembour- sement anticipé O/N	Caté- gorie d'em- prunt (8)
								Niveau de taux (5)	Taux actuariel					
16441 Emprunts assortis d'une option de tirage sur ligne de trésorerie (total)					0,00									
165 Dépôts et cautionnements reçus (Total)					0,00									
167 Emprunts et dettes assortis de conditions particulières (Total)					30 954 895,57									
1675 Dettes afférentes aux marchés de travaux et de partenariat (total)					30 954 895,57									
PPP lycées	CITELY (Groupement VINCI Construction France/VINCI Energies France)				30 954 895,57			0,000	0,000		T		N	-
1678 Autres emprunts et dettes (total)					0,00									
168 Emprunts et dettes assimilés (Total)					0,00									
1681 Autres emprunts (total)(9)					0,00									
1682 Bons à moyen terme négociables (total)					0,00									

Nature <small>(Pour chaque ligne, indiquer le numéro de contrat)</small>	Emprunts et dettes à l'origine du contrat													
	Organisme prêteur ou chef de file	Date de signature	Date d'émission ou date de mobilisation (1)	Date du premier remboursement	Nominal (2)	Type de taux d'intérêt (3)	Index (4)	Taux initial		Devise	Périodicité des remboursements (6)	Profil d'amortissement (7)	Possibilité de remboursement anticipé O/N	Catégorie d'emprunt (8)
								Niveau de taux (5)	Taux actuariel					
1687 Autres dettes (total)					0,00									
Total général					7 641 771 222,10									

(1) Si un emprunt donne lieu à plusieurs mobilisations, indiquer la date de la première mobilisation.

(2) Nominal : montant emprunté à l'origine.

(3) Type de taux d'intérêt : F : fixe ; V : variable simple ; C : complexe ; R : préfixé (c'est-à-dire un taux variable qui n'est pas seulement défini comme la simple addition d'un taux usuel de référence et d'une marge exprimée en point de pourcentage).

(4) Mentionner le ou les types d'index (ex : Euribor 3 mois).

(5) Indiquer le niveau de taux à l'origine du contrat.

(6) Indiquer la périodicité des remboursements : A : annuelle, B : bimestrielle, T : trimestrielle, X autre.

(7) Indiquer C pour amortissement constant, P pour amortissement progressif, F pour *in fine*, X pour autres à préciser.

(8) Catégorie d'emprunt à l'origine. Exemple A-1 (cf. la classification des emprunts suivant la typologie de la circulaire IOCB1015077C du 25 juin 2010 sur les produits financiers offerts aux collectivités territoriales).

(9) Y compris les avances remboursables consenties au titre de l'article 25 de la loi n°2020-935 du 30 juillet 2020 de finances rectificative pour 2020, portant attribution des avances remboursables sur les recettes fiscales prévues aux articles 1594 A et 1595 du code général des impôts

IV – ANNEXES	IV
B – ANNEXES PATRIMONIALES – ETAT DE LA DETTE – REPARTITION PAR NATURE DE DETTE	B1.2

B1.2 – REPARTITION PAR NATURE DE DETTE (hors 16449 et 166) (suite)

Nature (Pour chaque ligne, indiquer le numéro de contrat)	Emprunts et dettes au 31/12/N											
	Couverture ? O/N (11)	Montant couvert	Catégorie d'emprunt après couverture éventuelle (12)	Capital restant dû au 31/12/N	Durée résiduelle (en années)	Taux d'intérêt			Annuité de l'exercice			ICNE de l'exercice
						Type de taux (13)	Index (14)	Niveau de taux d'intérêt au 31/12/N (15)	Capital	Charges d'intérêt (16)	Intérêts perçus (le cas échéant) (17)	
163 Emprunts obligataires (Total)		100 816 326,53		6 445 816 326,53					425 000 000,00	100 821 861,81	2 421 000,00	70 710 531,84
76387 (2013.SSD.EUR.50)	N	0,00	A-1	50 000 000,00	3,28	F	Fixe	2,750	0,00	1 375 000,00	0,00	1 002 054,79
FR0011079052 (2011.PP.EUR.60)	O	60 000 000,00	A-1	60 000 000,00	1,53	V	EURIBOR03M	1,799	0,00	5 082 918,34	2 421 000,00	1 623 281,46
FR0011225325 (2012.EP.EUR.350)	N	0,00	A-1	0,00	0,00	F	Fixe	3,625	350 000 000,00	12 687 500,00	0,00	0,00
FR0011225325 (2015.TAP.EUR.25)	N	0,00	A-1	0,00	0,00	F	Fixe	3,625	25 000 000,00	906 250,00	0,00	0,00
FR0011458736 (2013.PP.EUR.40)	N	0,00	A-1	40 000 000,00	0,24	F	Fixe	2,594	0,00	1 037 600,00	0,00	793 124,38
FR0011459288 (2013.PP.JPY.40)	O	40 816 326,53	A-1	40 816 326,53	3,28	V	EURIBOR03M	2,053	0,00	1 928 673,47	0,00	370 766,43
FR0011613017 (2013.PP.EUR.70)	N	0,00	A-1	70 000 000,00	3,83	F	Fixe	3,060	0,00	2 142 000,00	0,00	363 846,58
FR0011638584 (2013.PP.EUR.50)	N	0,00	A-1	0,00	0,00	F	Fixe	2,675	50 000 000,00	1 337 500,00	0,00	0,00
FR0011858323 (2014.EP.EUR.600)	N	0,00	A-1	600 000 000,00	1,31	F	Fixe	2,375	0,00	14 250 000,00	0,00	9 838 356,16
FR0012170751 (2014.PP.EUR.35)	N	0,00	A-1	35 000 000,00	0,73	F	Fixe	1,640	0,00	574 000,00	0,00	154 115,07
FR0012685691 (2015.EP.EUR.500)	N	0,00	A-1	500 000 000,00	2,31	F	Fixe	0,625	0,00	3 125 000,00	0,00	2 166 095,89
FR0013183167 (2016.EP.EUR.650)	N	0,00	A-1	650 000 000,00	0,45	F	Fixe	0,500	0,00	3 250 000,00	0,00	1 789 726,03
FR0013242336 (2017.EP.EUR.500)	N	0,00	A-1	500 000 000,00	4,20	F	Fixe	1,375	0,00	6 875 000,00	0,00	5 518 835,62
FR0013343175 (2018.EP.EUR.500)	N	0,00	A-1	500 000 000,00	8,47	F	Fixe	1,375	0,00	6 875 000,00	0,00	3 672 945,21
FR0013521382 (2020.EP.EUR.550)	N	0,00	A-1	550 000 000,00	5,50	F	Fixe	0,100	0,00	550 000,00	0,00	275 753,42
FR0013521390 (2020.EP.EUR.250)	N	0,00	A-1	250 000 000,00	15,50	F	Fixe	0,610	0,00	1 525 000,00	0,00	764 589,04
FR0014003067 (2021.EP.EUR.500)	N	0,00	A-1	500 000 000,00	3,30	F	Fixe	0,000	0,00	0,00	0,00	0,00
FR001400BCS5 (2022.EP.EUR.700)	N	0,00	A-1	700 000 000,00	7,55	F	Fixe	2,230	0,00	15 610 000,00	0,00	7 099 342,47
FR001400FG43 (2023.EP.EUR.600)	N	0,00	A-1	600 000 000,00	6,33	F	Fixe	2,900	0,00	21 690 420,00	0,00	11 727 123,29
FR001400NHX9 (2024.EP.EUR.800)	N	0,00	A-1	800 000 000,00	9,40	F	Fixe	3,200	0,00	0,00	0,00	23 550 576,00
164 Emprunts auprès des établissements financiers(Total)		0,00		443 193 397,69					75 707 066,13	10 067 483,75	0,00	658 085,03
1641 Emprunts en euros (total)		0,00		443 193 397,69					75 707 066,13	10 067 483,75	0,00	658 085,03
1211354 (2011.BQ.EUR.252)	N	0,00	A-1	41 730 248,01	1,92	F	Fixe	3,570	19 792 616,73	1 907 972,63	0,00	126 603,22
232779 (2018.BQ.EUR.40)	N	0,00	A-1	28 000 000,00	13,17	F	Fixe	0,000	2 000 000,00	0,00	0,00	0,00
232779 (2018.BQ.EUR.60)	N	0,00	A-1	35 463 149,68	8,42	F	Fixe	1,340	3 914 449,40	505 511,12	0,00	40 716,50

Nature (Pour chaque ligne, indiquer le numéro de contrat)	Emprunts et dettes au 31/12/N											
	Couverture ? O/N (11)	Montant couvert	Catégorie d'emprunt après couverture éventuelle (12)	Capital restant dû au 31/12/N	Durée résiduelle (en années)	Taux d'intérêt			Annuité de l'exercice			ICNE de l'exercice
						Type de taux (13)	Index (14)	Niveau de taux d'intérêt au 31/12/N (15)	Capital	Charges d'intérêt (16)	Intérêts perçus (le cas échéant) (17)	
81276 (2012.BQ.EUR.200)	N	0,00	A-1	200 000 000,00	2,23	F	Fixe	3,827	0,00	7 654 000,00	0,00	148 827,78
81521 (2019.BQ.EUR.50)	N	0,00	A-1	0,00	0,00	F	Fixe	0,000	50 000 000,00	0,00	0,00	0,00
91502 (2024.BQ.EUR.138)	N	0,00	A-1	138 000 000,00	4,91	F	Fixe	2,660	0,00	0,00	0,00	341 937,53
1643 Emprunts en devises (total)		0,00		0,00					0,00	0,00	0,00	0,00
16441 Emprunts assortis d'une option de tirage sur ligne de trésorerie (total) (10)		0,00		0,00					0,00	0,00	0,00	0,00
165 Dépôts et cautionnements reçus (Total)		0,00		0,00					0,00	0,00	0,00	0,00
167 Emprunts et dettes assortis de conditions particulières (Total)		0,00		24 271 639,20					2 395 598,22	347 946,16	0,00	0,00
1671 Avances consolidées du Trésor (total)		0,00		0,00					0,00	0,00	0,00	0,00
1672 Emprunts sur comptes spéciaux (total)		0,00		0,00					0,00	0,00	0,00	0,00
1675 Dettes pour METP et PPP (total)		0,00		24 271 639,20					2 395 598,22	347 946,16	0,00	0,00
PPP lycées	N	0,00	-	24 271 639,20	16,81			0,000	2 395 598,22	347 946,16	0,00	0,00
1676 Dettes envers locataires-acquéreurs (total)		0,00		0,00					0,00	0,00	0,00	0,00
1678 Autres emprunts et dettes (total)		0,00		0,00					0,00	0,00	0,00	0,00
168 Emprunts et dettes assimilés (Total)		0,00		0,00					0,00	0,00	0,00	0,00
1681 Autres emprunts (total)(9)		0,00		0,00					0,00	0,00	0,00	0,00
1682 Bons à moyen terme négociables (total)		0,00		0,00					0,00	0,00	0,00	0,00
1687 Autres dettes (total)		0,00		0,00					0,00	0,00	0,00	0,00
Total général		100 816 326,53		6 913 281 363,42					503 102 664,35	111 237 291,72	2 421 000,00	71 368 616,87

(10) S'agissant des emprunts assortis d'une ligne de trésorerie, il faut faire ressortir le remboursement du capital de la dette prévue pour l'exercice correspondant au véritable endettement.

(11) Si l'emprunt est soumis à couverture, il convient de compléter le tableau « détail des opérations de couverture ».

(12) Catégorie d'emprunt. Exemple A-1 (cf. la classification des emprunts suivant la typologie de la circulaire IOCB1015077C du 25 juin 2010 sur les produits financiers offerts aux collectivités territoriales).

(13) Type de taux d'intérêt après opérations de couverture : F : fixe ; V : variable simple ; C : complexe (c'est-à-dire un taux variable qui n'est pas seulement défini comme la simple addition d'un taux usuel de référence et d'une marge exprimée en point de pourcentage).

(14) Mentionner l'index en cours au 31/12/N après opérations de couverture.

(15) Taux après opérations de couverture éventuelles. Pour les emprunts à taux variable, indiquer le niveau moyen du taux constaté sur l'année.

(16) Il s'agit des intérêts dus au titre du contrat initial et comptabilisés à l'article 66111 « Intérêts réglés à l'échéance » (intérêts décaissés) et intérêts éventuels dus au titre du contrat d'échange éventuel et comptabilisés à l'article 668.

(17) Indiquer les intérêts éventuellement reçus au titre du contrat d'échange éventuel et comptabilisés au 768.

IV – ÉTATS ANNEXÉS	IV
B – ÉTATS ANNEXÉS PATRIMONIAUX – ETAT DE LA DETTE – REPARTITION DES EMPRUNTS PAR STRUCTURE DE TAUX	B1.3

REPARTITION DES EMPRUNTS PAR STRUCTURE DE TAUX (HORS A1)

Emprunts ventilés par structure de taux selon le risque le plus élevé (Pour chaque ligne, indiquer le numéro de contrat) (1)	Organisme prêteur ou chef de file	Nominal (2)	Capital restant dû au 31/12/N (3)	Type d'indices (4)	Durée du contrat	Dates des périodes bonifiées	Taux minimal (5)	Taux maximal (6)	Coût de sortie (7)	Taux maximal après couverture éventuelle (8)	Niveau du taux au 31/12/N (9)	Intérêts payés au cours de l'exercice (10)	Intérêts perçus au cours de l'exercice (le cas échéant) (11)	% par type de taux selon le capital restant dû
Echange de taux, taux variable simple plafonné (cap) ou encadré (tunnel) (A)														
TOTAL (A)		0,00	0,00						0,00			0,00	0,00	0,00
Barrière simple (B)														
TOTAL (B)		0,00	0,00						0,00			0,00	0,00	0,00
Option d'échange (C)														
TOTAL (C)		0,00	0,00						0,00			0,00	0,00	0,00
Multiplieur jusqu'à 3 ou multiplieur jusqu'à 5 capé (D)														
TOTAL (D)		0,00	0,00						0,00			0,00	0,00	0,00
Multiplieur jusqu'à 5 (E)														
TOTAL (E)		0,00	0,00						0,00			0,00	0,00	0,00
Autres types de structures (F)														
TOTAL (F)		0,00	0,00						0,00			0,00	0,00	0,00
TOTAL GENERAL		0,00	0,00						0,00			0,00	0,00	0,00

(1) Répartir les emprunts selon le type de structure de taux (de A à F selon la classification de la charte de bonne conduite) en fonction du risque le plus élevé à courir sur toute la durée de vie du contrat de prêt et après opérations de couverture éventuelles.

(2) Nominal : montant emprunté à l'origine. En cas de couverture partielle d'un emprunt, indiquer séparément sur deux lignes la part du nominal couvert et la part non couverte.

(3) En cas de couverture partielle d'un emprunt, indiquer séparément sur deux lignes la part du capital restant dû couvert et la part non couverte.

(4) Indiquer la classification de l'indice sous-jacent suivant la typologie de la circulaire du 25 juin 2010 sur les produits financiers (de 1 à 6). 1 : Indice zone euro / 2 : Indices inflation française ou zone euro ou écart entre ces indices / 3 : Ecart indice zone euro / 4 : Indices hors zone euro ou écart d'indices dont l'un est hors zone euro / 5 : écarts d'indices hors zone euro / 6 : autres indices.

(5) Taux hors opération de couverture. Indiquer le montant, l'index ou la formule correspondant au taux minimal du contrat de prêt sur toute la durée du contrat.

(6) Taux hors opération de couverture. Indiquer le montant, l'index ou la formule correspondant au taux maximal du contrat de prêt sur toute la durée du contrat.

(7) Coût de sortie : indiquer le montant de l'indemnité contractuelle de remboursement définitif de l'emprunt au 31/12/N ou le cas échéant, à la prochaine date d'échéance.

(8) Montant, index ou formule.

(9) Indiquer le niveau de taux après opérations de couverture éventuelles. Pour les emprunts à taux variables, indiquer le niveau moyen du taux constaté sur l'année.

(10) Indiquer les intérêts dus au titre du contrat initial et comptabilisés à l'article 66111 et des intérêts éventuels dus au titre du contrat d'échange et comptabilisés à l'article 668.

(11) Indiquer les intérêts reçus au titre du contrat d'échange et comptabilisés au 768.

IV – ÉTATS ANNEXÉS	IV
B – ÉTATS ANNEXÉS PATRIMONIAUX – ETAT DE LA DETTE – TYPOLOGIE DE LA REPARTITION DE L'ENCOURS	B1.4

TYPOLGIE DE LA REPARTITION DE L'ENCOURS (1)

Indices sous-jacents		(1) Indices zone euro	(2) Indices inflation française ou zone euro ou écart entre ces indices	(3) Ecart d'indices zone euro	(4) Indices hors zone euro et écarts d'indices dont l'un est un indice hors zone euro	(5) Ecart d'indices hors zone euro	(6) Autres indices
Structure							
(A) Taux fixe simple. Taux variable simple. Echange de taux fixe contre taux variable ou inversement. Echange de taux structuré contre taux variable ou taux fixe (sens unique). Taux variable simple plafonné (cap) ou encadré (tunnel)	Nombre de produits	26	0	0	0	0	
	% de l'encours	99,65	0,00	0,00	0,00	0,00	
	Montant en euros	6 889 009 724,22	0,00	0,00	0,00	0,00	
(B) Barrière simple. Pas d'effet de levier	Nombre de produits	0	0	0	0	0	
	% de l'encours	0,00	0,00	0,00	0,00	0,00	
	Montant en euros	0,00	0,00	0,00	0,00	0,00	
(C) Option d'échange (swaption)	Nombre de produits	0	0	0	0	0	
	% de l'encours	0,00	0,00	0,00	0,00	0,00	
	Montant en euros	0,00	0,00	0,00	0,00	0,00	
(D) Multiplicateur jusqu'à 3 ; multiplicateur jusqu'à 5 capé	Nombre de produits	0	0	0	0	0	
	% de l'encours	0,00	0,00	0,00	0,00	0,00	
	Montant en euros	0,00	0,00	0,00	0,00	0,00	
(E) Multiplicateur jusqu'à 5	Nombre de produits	0	0	0	0	0	
	% de l'encours	0,00	0,00	0,00	0,00	0,00	
	Montant en euros	0,00	0,00	0,00	0,00	0,00	
(F) Autres types de structures	Nombre de produits						0
	% de l'encours						0,00
	Montant en euros						0,00

(1) Cette annexe retrace le stock de dette au 31/12/N après opérations de couverture éventuelles.

IV – ÉTATS ANNEXÉS	IV
B – ÉTATS ANNEXÉS PATRIMONIAUX – ETAT DE LA DETTE – DETAIL DES OPERATIONS DE COUVERTURE	B1.5

DETAIL DES OPERATIONS DE COUVERTURE (1)

Instruments de couverture (Pour chaque ligne, indiquer le numéro de contrat)	Emprunt couvert			Instrument de couverture									
	Référence de l'emprunt couvert	Capital restant dû au 31/12/N	Date de fin du contrat	Organisme co-contractant	Type de couverture (3)	Nature de la couverture (change ou taux)	Notionnel de l'instrument de couverture	Date de début du contrat	Date de fin du contrat	Périodicité de règlement des intérêts (4)	Montant des commissions diverses	Primes éventuelles	
												Primes payées pour l'achat d'option	Primes reçues pour la vente d'option
Taux fixe (total)		0,00					0,00				0,00	0,00	0,00
Taux variable simple (total)		100 816 326,53					100 816 325,00				0,00	0,00	0,00
6550660C (S2013.PP.JPY.40)	FR0011459288 (2013.PP.JPY.40)	40 816 326,53	11/04/2028	Crédit Agricole	SWAPDEWISE	Change	40 816 325,00	11/04/2013	11/10/2027	T	0,00	0,00	0,00
S2011PP.EUR.60 (S2011PP.EUR.60)	FR0011079052 (2011.PP.EUR.60)	60 000 000,00	13/07/2026	Société Générale	SWAP	Taux	60 000 000,00	13/07/2011	13/07/2026	T	0,00	0,00	0,00
Taux complexe (total) (2)		0,00					0,00				0,00	0,00	0,00
Total		100 816 326,53					100 816 325,00				0,00	0,00	0,00

(1) Si un instrument couvre plusieurs emprunts, distinguer une ligne par emprunt couvert.
(2) Il s'agit d'un taux variable qui n'est pas défini comme la simple addition d'un taux usuel de référence et d'une marge exprimée en point de pourcentage.
(3) Indiquer s'il s'agit d'un swap, d'une option (cap, floor, tunnel, swaption).
(4) Indiquer la périodicité de règlement des intérêts : A : annuelle, M : mensuelle, B : bimestrielle, S : semestrielle, T : trimestrielle, X : autre.

IV – ÉTATS ANNEXÉS	IV
B – ÉTATS ANNEXÉS PATRIMONIAUX – ETAT DE LA DETTE – DETAIL DES OPERATIONS DE COUVERTURE	B1.5

B1.5 – DETAIL DES OPERATIONS DE COUVERTURE (1) (suite)

Instruments de couverture (Pour chaque ligne, indiquer le numéro de contrat)	Effet de l'instrument de couverture								
	Référence de l'emprunt couvert	Taux payé		Taux reçu (7)		Charges et produits constatés depuis l'origine du contrat		Catégorie d'emprunt (8)	
		Index (5)	Niveau de taux (6)	Index	Niveau de taux	Charges c/668	Produits c/768	Avant opération de couverture	Après opération de couverture
Taux fixe (total)						0,00	0,00		
Taux variable simple (total)						7 554 338,37	31 530 050,01		
6550660C (S2013.PP.JPY.40)	FR0011459288 (2013.PP.JPY.40)	EURIBOR03M	4,470	FIXE	0,000	0,00	0,00	A-1	A-1
S2011PP.EUR.60 (S2011PP.EUR.60)	FR0011079052 (2011.PP.EUR.60)	EURIBOR03M	4,170	FIXE	4,040	7 554 338,37	31 530 050,01	A-1	A-1
Taux complexe (total) (2)						0,00	0,00		
Total						7 554 338,37	31 530 050,01		

(5) Indiquer l'index utilisé ou la formule de taux.
(6) Pour les emprunts à taux variable, indiquer le niveau moyen du taux constaté sur l'année.
(7) A compléter si l'instrument de couverture est un *swap*.
(8) Catégorie d'emprunt. Exemple A-1 (cf. la classification des emprunts suivant la typologie de la circulaire IOCB1015077C du 25 juin 2010 sur les produits financiers offerts aux collectivités territoriales).

IV – ÉTATS ANNEXÉS	IV
B – ÉTATS ANNEXÉS PATRIMONIAUX – ETAT DE LA DETTE – REMBOURSEMENT ANTICIPE D'UN EMPRUNT AVEC REFINANCEMENT	B1.6

REMBOURSEMENT ANTICIPE D'UN EMPRUNT AVEC REFINANCEMENT (1)

Emprunts (2) (Pour chaque ligne, indiquer le numéro de contrat)	Année de mobilisation et profil d'amort. de l'emprunt		Date du refinancement	Organisme prêteur ou chef de file	Capital restant dû	Capital réaménagé	Durée résiduelle	Périodicité des remboursements (6)	Caractéristiques du taux			Coût de sortie (10)		Annuité de l'exercice		ICNE de l'exercice
	Année	Profil (5)							Type de taux (7)	Index (8)	Niveau de taux (9)	Type (11)	Montant (12)	Intérêts (13)	Capital	
Total des dépenses au c/ 166 Refinancement de dette (3)					0,00	0,00							0,00	0,00	0,00	0,00
Total des recettes au c/ 166 Refinancement de dette (4)					0,00	0,00								0,00	0,00	0,00

(1) Les opérations de refinancement de dette consistent en un remboursement d'un emprunt auprès d'un établissement de crédit suivi de la souscription d'un nouvel emprunt. Pour cette raison, les dépenses et les recettes du c/166 sont équilibrées.

(2) Pour les emprunts de refinancement, indiquer le nouveau numéro de contrat suivi, entre parenthèses, de la référence de l'emprunt quitté.

(3) Il s'agit de retracer les caractéristiques avant réaménagement des emprunts ayant fait l'objet d'un remboursement anticipé avec refinancement.

(4) Il s'agit de retracer les caractéristiques après réaménagement des emprunts de refinancement.

(5) Indiquer C pour amortissement constant, P pour amortissement progressif, F pour *in fine*, X pour autres à préciser.

(6) Indiquer la périodicité des remboursements A : annuelle ; T : trimestrielle ; M : mensuelle, B : bimestrielle, S : semestrielle, X autre.

(7) Type de taux d'intérêt : F : fixe ; V : variable simple ; C : complexe (c'est-à-dire un taux variable qui n'est pas seulement défini comme la simple addition d'un taux usuel de référence et d'une marge exprimée en point de pourcentage).

(8) Indiquer le type d'index (ex : Euribor 3 mois).

(9) Taux après opérations de couverture éventuelles. Pour un emprunt à taux variable, indiquer le niveau du taux constaté à la date du refinancement.

(10) Il s'agit de retracer les caractéristiques de l'indemnité de remboursement anticipé due relative à l'emprunt quitté.

(11) Indiquer A pour autofinancement, C pour capitalisation, T pour intégration dans le taux du nouvel emprunt, D pour allongement de durée.

(12) Indiquer le coût de sortie uniquement en cas d'autofinancement et de capitalisation.

(13) Il s'agit des intérêts dus au titre du contrat initial et comptabilisés à l'article 66111 « Intérêts réglés à l'échéance » (intérêts décaissés) et intérêts éventuels dus au titre du contrat d'échange éventuel et comptabilisés à l'article 668.

IV – ÉTATS ANNEXÉS	IV
B – ÉTATS ANNEXÉS PATRIMONIAUX – ETAT DE LA DETTE – EMPRUNTS RENEGOCIES AU COURS DE L'ANNEE N	B1.7

EMPRUNTS RENEGOCIES AU COURS DE L'ANNEE N (1)

N° du contrat d'emprunt	Date de souscription du contrat initial	Date de renégocia-tion	Organisme prêteur	Durée résiduelle en années		Taux (2)						Nominal		Profil d'amortissement et périodicité de remboursement (6)		Capital restant dû au 31/12/N	ICNE de l'exercice	Annuité payée dans l'exercice (s'il y a lieu)	
				Con-trat initial	Con-trat rené-gocié	Contrat initial			Contrat renégocié			Contrat initial	Contrat renégocié (5)	Contrat initial	Contrat renégocié			Intérêts	Capital
						Type de taux (3)	Index (4)	Taux act.	Type de taux (3)	Index (4)	Taux act.								
Total												0,00	0,00			0,00	0,00	0,00	0,00

(1) Inscrire les emprunts renégociés au cours de l'exercice N.

(2) Taux à la date de renégociation.

(3) Indiquer : F : fixe ; V : variable simple ; C : complexe (c'est-à-dire un taux variable qui n'est pas seulement défini comme la simple addition d'un taux usuel de référence et d'une marge exprimée en point de pourcentage).

(4) Indiquer la nature de l'index retenu (exemple : Euribor 3 mois).

(5) Nominal à la date de renégociation.

(6) Faire figurer 2 lettres : - Pour le profil d'amortissement, indiquer : C pour amortissement constant, P pour amortissement progressif, F pour *in fine*, X pour autres.

- Pour la périodicité de remboursement, indiquer A : annuelle ; T : trimestrielle ; M : mensuelle, B : bimestrielle, S : semestrielle, X autre.

IV – ÉTATS ANNEXÉS	IV
B – ÉTATS ANNEXÉS PATRIMONIAUX – ETAT DE LA DETTE – DETTE POUR FINANCER L’EMPRUNT D’UN AUTRE ORGANISME	B1.8

DETTE POUR FINANCER L’EMPRUNT D’UN AUTRE ORGANISME (1)

REPARTITION PAR PRÊTEUR	Dette en capital à l'origine (2)	Dette en capital au 31/12/N	Annuité payée au cours de l'exercice	Dont	
				Intérêts (3)	Capital
TOTAL	0,00	0,00	0,00	0,00	0,00
<u>Auprès des organismes de droit privé</u>	0,00	0,00	0,00	0,00	0,00
<u>Auprès des organismes de droit public</u>	0,00	0,00	0,00	0,00	0,00
<u>Dette provenant d'émissions obligataires (ex : émissions publiques ou privées)</u>	0,00	0,00	0,00	0,00	0,00

(1) Il s'agit des cas où une collectivité ou un établissement public accepte de prendre en charge l'emprunt au profit d'un autre organisme sans qu'il y ait pour autant transfert du contrat.
(2) La dette en capital à l'origine correspond à la part de dette prise en charge par la collectivité.
(3) Il s'agit des intérêts dus au titre du contrat initial et comptabilisés à l'article 66111 et des intérêts éventuels dus au titre du contrat d'échange et comptabilisés à l'article 668.

IV – ÉTATS ANNEXÉS	IV
B – ÉTATS ANNEXÉS PATRIMONIAUX – ETAT DE LA DETTE – AUTRES DETTES	B1.9

AUTRES DETTES

(Issues des engagements juridiques pris autres que ceux destinés à financer la prise en charge d’un emprunt)

IV – ÉTATS ANNEXÉS	IV
B – ÉTATS ANNEXÉS PATRIMONIAUX – METHODES UTILISEES POUR LES AMORTISSEMENTS	B2

METHODES UTILISEES POUR LES AMORTISSEMENTS

Procédure d'amortissement (linéaire, dégressif, variable)	CHOIX DE L'ASSEMBLEE		Délibération du
	Biens de faible valeur - Seuil unitaire en deçà duquel les immobilisations de peu de valeur s'amortissent sur un an : €		1 500 TTC
	Catégories de biens amortis	Durée (en années)	
L	REGUL AMORTISSEMENT EXCEPTIONNELLE - 8 ANS	8	01/01/2005
L	SUB ETAT HORS INFRA	15	01/01/2005
L	MATÉRIEL INFORMATIQUE ADMINISTRATIF	4	01/01/2005
L	SUB RFF0 HORS MAT FERROV	15	01/01/2005
L	STIF HORS MAT FERROV	15	01/01/2005
L	AUTRES BÂTIMENTS PUBLICS	30	01/01/2005
L	SUB AUTRES ORG DE TRANSPORT HORS MAT FERRO	15	01/01/2005
L	SUB STIF MAT FERROVIAIRE	30	01/01/2005
L	SUBV AUTRES ORG TRANSP MAT FERROVIAIRE	30	01/01/2005
L	INSTALLATIONS AMÉNAGEMENTS CONSTRUCTIONS BÂT. PUBLICS	15	01/01/2005
L	SUB RFF INFRASTRUCTURES	50	01/01/2005
L	SUB STIF INFRASTRUCTURES	50	01/01/2005
L	SUBV AUTRES ORG TRANS INFRASTRUCTURES	50	01/01/2005
L	AVANCES AUX EPLE	30	01/01/2005
L	SUB REGION HORS INFRA	15	01/01/2005
L	SUB DEPT HORS INFRA	15	01/01/2005
L	SUB COMMUNES ET INTERCO HORS INFRA	15	01/01/2005
L	INSTALLATIONS AMÉNAGEMENTS CONSTRUCTIONS BÂT. PRIVÉS	15	01/01/2005
L	SUB AUTRES GROUPEMENTS ET EPL HORS INFRA	15	01/01/2005
L	SUB SPIC HORS INFRA	15	01/01/2005
L	SUB SNCF MATERIEL FERROVIAIRE	30	01/01/2005
L	SUB SNCF HORS MATERIEL DE TRANSPORT	15	01/01/2005
L	SUB ORGANISMES PUBLICS DIVERS HORS INFRA	15	01/01/2005
L	SUB ETABLISSEMENTS SCOLAIRES PUBLICS	15	01/01/2005
L	SUB PERSONNE DE DROIT PRIVE	5	01/01/2005
L	MATÉRIEL INFORMATIQUE SCOLAIRE	4	01/01/2005
L	MOBILIER ADMINISTRATIF ET AUTRES	8	01/01/2005
L	MATÉRIEL ETCHNIQUE LÉGER	5	01/01/2005
L	MATÉRIEL DE BUREAU ET MOBILIER SCOLAIRE	8	01/01/2005
L	MATÉRIEL TECHNIQUE SCOLAIRE LOURD	10	01/01/2005
L	MATÉRIEL DE TÉLÉPHONIE	5	01/01/2005

Procédure d'amortissement (linéaire, dégressif, variable)	CHOIX DE L'ASSEMBLEE			Délibération du
L	AUTRES MATÉRIEL	10		01/01/2005
L	INSTALLATION, AGENCEMENT ET AMÉNAGEMENT	15		01/01/2005
L	BÂTIMENTS ADMINISTRATIFS	30		01/01/2005
L	AVANCES AUX MANDATAIRES	30		01/01/2005
L	BATIMENTS SCOLAIRES	30		01/01/2005
L	SUB ETAT2 INFRA	50		01/01/2005
L	SUB DEPT 2 INFRA	50		01/01/2005
L	BÂTIMENTS CULTURELS ET SPORTIFS	30		01/01/2005
L	ORGANISMES PUBLICS DIVERS MATÉRIEL FERROVIAIRE	30		01/01/2005
L	LICENCES ET LOGICIELS	2		01/01/2005
L	MATÉRIEL TECHNIQUE LOURD	10		01/01/2005
L	MATÉRIEL TECHNIQUE SCOLAIRE LÉGER	5		01/01/2005
L	VÉHICULES LÉGERS ET INDUSTRIELS	5		01/01/2005
L	PLANTATIONS	15		01/01/2005
L	AUTRES	5		01/01/2005
L	SUB ETABLISSEMENTS SCOLAIRES PUBLICS	15		01/01/2005
L	SUB ETABLISSEMENTS SCOLAIRES PRIVES	5		01/01/2005
L	SUB COMMUNE2 ET INTERCO INFRA	50		01/01/2005
L	AVANCES MANDATAIRES - BÂTIMENTS SCOLAIRES	30		01/01/2005
L	SUB SPIC 2 INFRA	50		01/01/2005
L	SUB SNCF2 INFRA	50		01/01/2005
L	GRPT/EPL INFRA	50		01/01/2005
L	ORG PUBLIC DIV INFRA	50		01/01/2005
L	SUB SPIC 30	30		01/01/2005
L	AVANCES ENSEIGNEMENT SUPÉRIEUR	15		01/01/2005
L	REPRISE DES BÂTIMENTS SCOLAIRES AVANT LE 31/12/2004	1		01/01/2005
L	FICHES MÈRES - BÂTIMENTS SCOLAIRES	30		01/01/2005
L	FICHES MÈRES - BÂTIMENTS ENSEIGNEMENT SUPÉRIEUR	30		01/01/2005
L	MATÉRIEL INFORMATIQUE ENSEIGNEMENT SUPÉRIEUR	15		01/01/2005
L	MATÉRIEL BUREAU ET MOBILIER ENSIGNEMENT SUPERIEUR	15		01/01/2005
L	CONSTRUCTION BATIMENTS ENSEIGNEMENT SUPERIEUR	30		01/01/2005
L	BATIMENT SCOLAIRES RECUS A DISPOSITION	30		01/01/2005
L	SUB DEPARTEMENTALES SCOLAIRE HORS INFRA	15		01/01/2005
L	SUB COMMUNALES SCOLAIRE HORS INFRA	15		01/01/2005
L	REPRISE BATIMENT SCOLAIRES RECUS A DISPOSITION	30		01/01/2005
L	PLANTATIONS AEV	15		01/01/2005
L	AVANCES EQUIPEMENTS EPLE	10		01/01/2005
L	RECHERCHE DEVELOPPEM	5		01/01/2005

Procédure d'amortissement (linéaire, dégressif, variable)	CHOIX DE L'ASSEMBLEE			Délibération du
L	INST MATERIEL OUTILLAGE TECHNIQUE LOURD	10		01/01/2005
L	PART INVESTISSEMENT P.P.P.	30		01/01/2005
L	SUB ETAT INFRA SPECIF 2011 ANCIEN 50 -> 30 ANS	30		01/01/2011
L	SUB DEPT INFRA SPECIF 2011 ANCIEN 50 -> 30 ANS	30		01/01/2011
L	SUB COMMUNE 2 SPECIF 2011 ANCIEN 50 -> 30 ANS	30		01/01/2011
L	SUB GRPT EPLE INFRA SPECIF 2011 ANCIEN 50 -> 30 ANS	30		01/01/2011
L	SUB SPIC 2 SPECIF 2011 ANCIEN 50 -> 30 ANS	30		01/01/2011
L	SUB SNCF 2 INFRA SPECIF 2011 ANCIEN 50 -> 30 ANS	30		01/01/2011
L	ORG PUB DIV SPECIF 2011 ANCIEN 50 -> 30 ANS	30		01/01/2011
L	SUB RFF2 SPECIF 2011 ANCIEN 50 -> 30 ANS	30		01/01/2011
L	SUB STIF2 SPECIF 2011 ANCIEN 50 -> 30 ANS	30		01/01/2011
L	SUB AUTRE ORG TRANS SPECIF 2011 ANCIEN 50 ->30 ANS	30		01/01/2011
L	SUB ETAT - BIEN MOB MAT ETU - AMORT 5 ANS	5		01/01/2011
L	SUB ETAT - BAT INST - AMORT 15 ANS	15		01/01/2011
L	SUB ETAT - INFRA INT NAT - AMORT 30 ANS	30		01/01/2011
L	SUB REGION - BIEN MOB MAT ETU - AMORT 5 ANS	5		01/01/2011
L	SUB REGION - BAT INST - AMORT 15 ANS	15		01/01/2011
L	SUB REGION - INFRA INT NAT - AMORT 30 ANS	30		01/01/2011
L	SUB DEPT - BIEN MOB MAT ETU - AMORT 5 ANS	5		01/01/2011
L	SUB DEPT - BAT INST - AMORT 15 ANS	15		01/01/2011
L	SUB DEPT - INFRA INT NAT - AMORT 30 ANS	30		01/01/2011
L	SUB COMMUNES / EPCI - BIEN MOB MAT ETU - AMORT 5 ANS	5		01/01/2011
L	SUB COMMUNES / EPCI - BAT INST - AMORT 15 ANS	15		01/01/2011
L	SUB COMMUNES / EPCI - INFRA INT NAT - AMORT 30 ANS	30		01/01/2011
L	SUB AUTRES GRPTS ET EPLE - BIEN MOB MAT ETU - AMORT 5 ANS	5		01/01/2011
L	SUB AUTRES GRPTS - BAT INST - AMORT 15 ANS	15		01/01/2011
L	SUB AUTRES GRPTS - INFRA INT NAT - AMORT 30 ANS	30		01/01/2011
L	SUB SPIC - BIEN MOB MAT ETU - AMORT 5 ANS	5		01/01/2011
L	SUB SPIC - BAT INST - AMORT 15 ANS	15		01/01/2011
L	SUB SPIC - INFRA INT NAT - AMORT 30 ANS	30		01/01/2011
L	SUB SNCF - BIEN MOB MAT ETU - AMORT 5 ANS	5		01/01/2011
L	SUB SNCF - BAT INST - AMORT 15 ANS	15		01/01/2011
L	SUB SNCF - INFRA INT NAT - AMORT 30 ANS	30		01/01/2011
L	SUB RFF - BIEN MOB MAT ETU - AMORT 5 ANS	5		01/01/2011
L	SUB RFF - BAT INST - AMORT 15 ANS	15		01/01/2011
L	RFF 30	30		01/01/2011
L	SUB STIF - BIEN MOB MAT ETU - AMORT 5 ANS	5		01/01/2011
L	SUB STIF - BAT INST - AMORT 15 ANS	15		01/01/2011

Procédure d'amortissement (linéaire, dégressif, variable)	CHOIX DE L'ASSEMBLEE	Délibération du
L	STIF 30	01/01/2011
L	SUB AUTRES ORG DE TRANSP - BIEN MOB MAT ETU - AMORT 5 ANS	01/01/2011
L	SUB AUTRES ORG DE TRANSP - BAT INST - AMORT 15 ANS	01/01/2011
L	SUB AUTRES ORG DE TRANSP - INFRA INT NAT - AMORT 30 ANS	01/01/2011
L	ORGA PUBLICS DIVERS - BIEN MOB MAT ETU - AMORT 5 ANS	01/01/2011
L	ORGA PUBLICS DIVERS - BAT INST - AMORT 15 ANS	01/01/2011
L	ORGA PUB DIV 30	01/01/2011
L	SUB PERSONNE DROIT PRIVE - BIEN MOB MAT ETU - AMORT 5 ANS	01/01/2011
L	SUB PERSONNE DROIT PRIVE - BAT INST - AMORT 15 ANS	01/01/2011
L	SUB PERSONNE DROIT PRIVE - INFRA INT NAT - AMORT 30 ANS	01/01/2011
L	SUB ETABLS SCOL EQUIPT - BIEN MOB MAT ETU - AMORT 5 ANS	01/01/2011
L	SUB ETABLS SCOL EQUIPT - BAT INST - AMORT 15 ANS	01/01/2011
L	SUB ETABLS SCOL EQUIPT - INFRA INT NAT - AMORT 30 ANS	01/01/2011
L	SUB EQUIPT EN NATURE - AMORT 15 ANS	01/01/2011
L	SUB EQUIPT EN NATURE - AMORT 5 ANS	01/01/2011
L	CONCESSIONS ET DROITS SIMILAIRES	01/01/2012
L	SUB ETAT - VOIERIES - AMORT 40 ANS	31/05/2018
L	SUB ETAT - MONUMENTS HIST - AMORT 40 ANS	31/05/2018
L	RESEAUX DIVERS	15/12/2021
L	AVANCES EQUIPEMENTS EPLE	12/12/2022
L	AUTRES BÂTIMENTS PUBLICS	12/12/2022
L	MATERIEL OUTILLAGE TECHNIQUE SCOLAIRE	12/12/2022
L	MATÉRIEL INFORMATIQUE SCOLAIRE ENS SUP	12/12/2022
L	MATÉRIEL DE BUREAU ET MOBILIER SCOLAIRES ENS SUP	12/12/2022
L	FICHES MÈRES - BÂTIMENTS ENSEIGNEMENT SUPÉRIEUR	12/12/2022
L	FICHES MÈRES - BÂTIMENTS SCOLAIRES	12/12/2022
L	INSTALLATION, AGENCEMENT ET AMÉNAGEMENT	12/12/2022
L	CONCESSIONS ET DROITS SIMILAIRES	12/12/2022
L	MATÉRIEL INFORMATIQUE SCOLAIRE	12/12/2022
L	MATÉRIEL INFORMATIQUE AUTRES	12/12/2022
L	MATERIEL BUREAU ET MOBILIER AUTRES	12/12/2022
L	MATÉRIEL DE BUREAU ET MOBILIER SCOLAIRES	12/12/2022
L	MATÉRIEL TECHNIQUE SCOLAIRE	12/12/2022
L	MATÉRIEL DE TÉLÉPHONIE	12/12/2022
L	MATÉRIEL DE TELEPHONIE AUTRES	12/12/2022
L	PART INVESTISSEMENT P.P.P.	12/12/2022
L	PLANTATIONS AEV	12/12/2022
L	PLANTATIONS	12/12/2022

Procédure d'amortissement (linéaire, dégressif, variable)	CHOIX DE L'ASSEMBLEE			Délibération du
L	FRAIS DE RECHERCHE ET DE DEVELOPPEMENT	5		12/12/2022
L	SUB ETAT - BIEN MOB MAT ETU - AMORT 5 ANS	5		12/12/2022
L	SUB ETAT - BAT INST - AMORT 30 ANS	30		12/12/2022
L	SUB ETAT - INFRA INT NAT - AMORT 40 ANS	40		12/12/2022
L	SUB ETAT - VOIERIES - AMORT 40 ANS	40		12/12/2022
L	SUB ETAT - MONUMENTS HIST - AMORT 40 ANS	40		12/12/2022
L	SUB REGION - BIEN MOB MAT ETU - AMORT 5 ANS	5		12/12/2022
L	SUB REGION - BAT INST - AMORT 30 ANS	30		12/12/2022
L	SUB REGION - INFRA INT NAT - AMORT 40 ANS	40		12/12/2022
L	SUB DEPT - BIEN MOB MAT ETU - AMORT 5 ANS	5		12/12/2022
L	SUB DEPT - BAT INST - AMORT 30 ANS	30		12/12/2022
L	SUB DEPT - INFRA INT NAT - AMORT 40 ANS	40		12/12/2022
L	SUB SNCF - BIEN MOB MAT ETU - AMORT 5 ANS	5		12/12/2022
L	AVANCES MANDATAIRES - BÂTIMENTS SCOLAIRES	30		12/12/2022
L	AVANCES MANDATAIRES - IDL	30		12/12/2022
L	AVANCES ENSEIGNEMENT SUPÉRIEUR	30		12/12/2022
L	AVANCES EPLE	30		12/12/2022
L	CONSTRUCTIONS BATIMENTS ENS SUP	30		12/12/2022
L	BÂTIMENTS ADMINISTRATIFS	30		12/12/2022
L	BATIMENTS SCOLAIRES	30		12/12/2022
L	BATIMENTS SCOLAIRES RECUS AU TITRE MISE A DISPOSITION	30		12/12/2022
L	BÂTIMENTS CULTURELS ET SPORTIFS	30		12/12/2022
L	INSTALLATIONS AMÉNAGEMENTS BATIMENTS PUBLICS	30		12/12/2022
L	INSTALLATIONS AMÉNAGEMENTS BATIMENTS PRIVÉS	30		12/12/2022
L	SUB SNCF - BAT INST - AMORT 30 ANS	30		12/12/2022
L	ORGA PUBLICS DIVERS - INFRA INT NAT - AMORT 40 ANS	40		12/12/2022
L	SUB COMMUNES AUTRES - BIEN MOB MAT ETU - AMORT 5 ANS	5		12/12/2022
L	SUB GPT A CARACTERE ADMINISTRATIF - BAT INST - AMORT 30 ANS	30		12/12/2022
L	SUB EQUIPT EN NATURE PERS PRIVEES - AMORT 30 ANS	30		12/12/2022
L	SUB SNCF RESEAU - BAT INST - AMORT 30 ANS	30		12/12/2022
L	ORGA PUBLICS DIVERS - BAT INST - AMORT 30 ANS	30		12/12/2022
L	SUB PERSONNE DROIT PRIVE - INFRA INT NAT - AMORT 40 ANS	40		12/12/2022
L	AUTRES MATERIELS DE TRANSPORT	5		12/12/2022
L	RESEAUX DIVERS AUTRES	15		12/12/2022
L	SUB COMMUNES MEMBRES GFP - INFRA INT NAT - AMORT 40 ANS	40		12/12/2022
L	SUB GFP DE RATTACHEMENT - BIEN MOB MAT ETU - AMORT 5 ANS	5		12/12/2022
L	SUB GPT A CARACTERE ADMIN - BIEN MOB MAT ETU - AMORT 5 ANS	5		12/12/2022
L	SUB GPT A CARACTERE IND-COMM - BAT INST - AMORT 30 ANS	30		12/12/2022

Procédure d'amortissement (linéaire, dégressif, variable)	CHOIX DE L'ASSEMBLEE		Délibération du
L	SUB EQUIPT EN NATURE PERS PRIVEES - AMORT 5 ANS	5	12/12/2022
L	SUB AUTRES ORG DE TRANSP - BIEN MOB MAT ETU - AMORT 5 ANS	5	12/12/2022
L	SUB AUTRES ORG DE TRANSP - BAT INST - AMORT 30 ANS	30	12/12/2022
L	SUB ETABLS SCOL EQUIPT - BAT INST - AMORT 30 ANS	30	12/12/2022
L	SUB ETABLS SCOL EQUIPT - INFRA INT NAT - AMORT 40 ANS	40	12/12/2022
L	MATERIEL OUTILLAGE VOIERIE AUTRES	10	12/12/2022
L	SUB GFP DE RATTACHEMENT - INFRA INT NAT - AMORT 40 ANS	40	12/12/2022
L	SUB CCAS - BIEN MOB MAT ETU - AMORT 5 ANS	5	12/12/2022
L	SUB AUTRES GRPTS - BIEN MOB MAT ETU - AMORT 5 ANS	5	12/12/2022
L	SUB AUTRES GRPTS - BAT INST - AMORT 30 ANS	30	12/12/2022
L	AUTRE MATÉRIEL TECHNIQUE	5	12/12/2022
L	SUB AUTRES ORG DE TRANSP - INFRA INT NAT - AMORT 40 ANS	40	12/12/2022
L	SUB EQUIPT EN NATURE ORGA PUBLIC - AMORT 5 ANS	5	12/12/2022
L	SUB COMMUNES MEMBRES GFP - BIEN MOB MAT ETU - AMORT 5 ANS	5	12/12/2022
L	SUB CCAS - BAT INST - AMORT 30 ANS	30	12/12/2022
L	SUB AUTRES GRPTS - INFRA INT NAT - AMORT 40 ANS	40	12/12/2022
L	SUB SNCF - INFRA INT NAT - AMORT 40 ANS	40	12/12/2022
L	SUB PERSONNE DROIT PRIVE - BIEN MOB MAT ETU - AMORT 5 ANS	5	12/12/2022
L	IMMOS INCORPORELLES AUTRES	5	12/12/2022
L	SUB COMMUNES AUTRES - BAT INST - AMORT 30 ANS	30	12/12/2022
L	SUB GPT A CARACTERE ADMIN - INFRA INT NAT - AMORT 40 ANS	40	12/12/2022
L	SUB EQUIPT EN NATURE PERS PRIVEES - AMORT 40 ANS	40	12/12/2022
L	SUB SNCF RESEAU - BIEN MOB MAT ETU - AMORT 5 ANS	5	12/12/2022
L	SUB PERSONNE DROIT PRIVE - BAT INST - AMORT 30 ANS	30	12/12/2022
L	SUB COMMUNES AUTRES - INFRA INT NAT - AMORT 40 ANS	40	12/12/2022
L	SUB GPT A CARACTERE IND-COMM- BIEN MOB MAT ETU - AMORT 5 ANS	5	12/12/2022
L	SUB SNCF RESEAU - INFRA INT NAT - AMORT 40 ANS	40	12/12/2022
L	SUB ETABLS SCOL EQUIPT - BIEN MOB MAT ETU - AMORT 5 ANS	5	12/12/2022
L	MATERIEL OUTILLAGE VOIERIE MATERIEL ROULANT	10	12/12/2022
L	SUB GFP DE RATTACHEMENT - BAT INST - AMORT 30 ANS	30	12/12/2022
L	SUB GPT A CARACTERE IND-COMM - INFRA INT NAT - AMORT 40 ANS	40	12/12/2022
L	ORGA PUBLICS DIVERS - BIEN MOB MAT ETU - AMORT 5 ANS	5	12/12/2022
L	SUB EQUIPT EN NATURE ORGA PUBLIC - AMORT 30 ANS	30	12/12/2022
L	SUB COMMUNES MEMBRES GFP - BAT INST - AMORT 30 ANS	30	12/12/2022
L	SUB CCAS - INFRA INT NAT - AMORT 40 ANS	40	12/12/2022
L	SUB EQUIPT EN NATURE ORGA PUBLIC - AMORT 40 ANS	40	12/12/2022
L	SUBVENTION RECUE 1311	30	01/01/2023
L	SUBVENTION RECUE 1316	30	01/01/2023

Procédure d'amortissement (linéaire, dégressif, variable)	CHOIX DE L'ASSEMBLEE		Délibération du
L	PRIME EMISSION EMPRUNTS OBLIGATAIRES	30	16/11/2023
L	AUTRES INSTALLATIONS MATERIEL ET OUTILLAGE TECH	5	01/01/2024
L	SUB FONDS EUROPEENS	1	01/01/2024
L	RESEAUX CABLES	15	01/01/2024
L	AUTRE MATERIEL ET OUTILLAGE D'INCENDIE	5	01/01/2024
L	AUTRES AGENCEMENTS ET AMENAGEMENTS	15	19/12/2024
L	AUTRES CONSTRUCTIONS	15	01/01/2025

IV – ÉTATS ANNEXÉS	IV
B – ÉTATS ANNEXÉS PATRIMONIAUX – ETAT DES PROVISIONS CONSTITUEES	B3

PROVISIONS CONSTITUEES AU 31/12/N

Nature de la provision	Date de constitution de la provision	Montant des provisions constituées au 01/01/N A	Montant total des provisions de l'exercice (1) B	Montant des reprises de l'exercice C	Montant des provisions constituées au 31/12/N D = A + B - C
PROVISIONS SEMI-BUDGETAIRES (2)					
Provisions pour risques et charges (3)		17 982 400,00	4 692 700,00	2 172 500,00	20 502 600,00
Provisions pour litiges		0,00	0,00	0,00	0,00
Provisions pour pertes de change		0,00	0,00	0,00	0,00
Provisions pour gros entretiens ou grandes révisions		0,00	0,00	0,00	0,00
Provisions pour garanties d'emprunt		0,00	0,00	0,00	0,00
Autres provisions pour risques		17 982 400,00	4 692 700,00	2 172 500,00	20 502 600,00
Résiliation de la convention de mise à disposition de la région de bâtiments appartenant à l'APHRL	13/10/2016	1 500 000,00	0,00	0,00	1 500 000,00
Litige concernant les travaux de restructuration de la cité scolaire Hoche à Versailles	13/10/2016	650 000,00	0,00	650 000,00	0,00
Complément à la résiliation de la convention de MAD de la région de bâtiments appartenant à l'APHRL	11/06/2020	1 500 000,00	0,00	0,00	1 500 000,00
Complément au litige concernant les travaux de restructuration de la cité scolaire Hoche Versailles	11/06/2020	250 000,00	0,00	250 000,00	0,00
Recours indemnitaire lycée Prony à Asnières	11/06/2020	1 255 000,00	0,00	264 000,00	991 000,00
Recours indemnitaire lycée Arago à Villeneuve Saint Georges	11/06/2020	20 000,00	0,00	0,00	20 000,00
Litige relatif au marché de construction de la Maison des sciences de l'environnement	11/06/2020	50 000,00	0,00	0,00	50 000,00
Litige relatif au marché de rénovation du lycée Le Gué à Tresmes à Congis-sur-Thérrouane	16/12/2020	150 000,00	0,00	100 000,00	50 000,00
Recours indemnitaire Lycée Les Côtes de Villebon à Meudon	21/07/2021	10 000,00	0,00	0,00	10 000,00
Recours indemnitaire Lycée Honoré de Balzac à Mitry-Mory	21/07/2021	58 000,00	0,00	0,00	58 000,00
Demande indemnitaire suite à des préjudices subis	21/07/2021	7 000,00	0,00	7 000,00	0,00
Divergence relative à des travaux de construction du lycée Daubié à Argenteuil	21/07/2021	575 000,00	0,00	0,00	575 000,00
Recours indemnitaire Lycée Horticole de Saint-Germain-en-Laye	21/07/2021	320 000,00	0,00	0,00	320 000,00
Recours indemnitaire relatif à une decision implicite de rejet	21/07/2021	30 000,00	0,00	0,00	30 000,00
Litige relatif au marché de construction du site sportif de l'île de loisirs de Vaires Torcy	21/07/2021	95 000,00	55 000,00	0,00	150 000,00
Litige relatif au marché de construct° d'un stade d'eau vive sur l'île de loisirs Vaires sur Marne	21/07/2021	610 000,00	160 000,00	0,00	770 000,00
Recours indemnitaire relatif à une procédure d'expropriation pour cause d'utilité publique	21/07/2021	267 000,00	0,00	267 000,00	0,00
Recours indemnitaire lycée Prony à Asnières sur Seine	21/07/2021	13 000,00	0,00	13 000,00	0,00
Recours indemnitaire Bibliothèque universitaire de PARIS V Descartes à Malakoff	21/07/2021	33 000,00	0,00	0,00	33 000,00
Complément au recours indemnitaire Lycée Horticole de Saint-Germain-en-Laye	15/12/2021	1 690 000,00	0,00	0,00	1 690 000,00

Nature de la provision	Date de constitution de la provision	Montant des provisions constituées au 01/01/N A	Montant total des provisions de l'exercice (1) B	Montant des reprises de l'exercice C	Montant des provisions constituées au 31/12/N D = A + B - C
Litige relatif au marché de rénovation du lycée Pierre Gilles de Gennes ANCPB à Paris 13	15/12/2021	6 500,00	0,00	6 500,00	0,00
Demande indemnitaire suite à des préjudices subis	15/12/2021	5 000,00	0,00	0,00	5 000,00
Litige relatif au marché de restructuration du lycée Richelieu de Rueil Malmaison	15/12/2021	50 700,00	0,00	0,00	50 700,00
Recours indemnitaire lycée Richelieu de Rueil Malmaison	15/12/2021	400 000,00	0,00	0,00	400 000,00
Demande indemnitaire suite à des préjudices subis	15/12/2021	30 000,00	0,00	0,00	30 000,00
Recours indemnitaire relatif au marché de restructuration et d'extension du lycée Prony à Asnières	15/12/2021	915 900,00	0,00	0,00	915 900,00
Litige relatif au marché de restructuration du lycée Louis Armand à Paris	15/12/2021	13 000,00	0,00	13 000,00	0,00
Recours indemnitaire - Préjudice de carrière invoqué	06/07/2022	30 000,00	0,00	0,00	30 000,00
Divergence relative à des travaux d'électricité du lycée Voillaume à Aulnay-sous-Bois	06/07/2022	200 000,00	0,00	200 000,00	0,00
Demande indemnitaire - Lycée Richelieu de RUEIL MALMAISON	06/07/2022	60 000,00	0,00	0,00	60 000,00
Demande indemnitaire suite à résiliation pour faute d'accord-cadre multi-attributaires	06/07/2022	30 000,00	0,00	0,00	30 000,00
Demande indemnitaire - Lycée Fustel de Coulanges à Massy	06/07/2022	416 600,00	0,00	0,00	416 600,00
Demande indemnitaire suite à des préjudices subis	06/07/2022	47 500,00	0,00	0,00	47 500,00
Demande indemnitaire suite à des préjudices subis	06/07/2022	4 000,00	0,00	0,00	4 000,00
Litige relatif au marché de restructuration du lycée Louis Armand à Paris	06/07/2022	57 000,00	0,00	57 000,00	0,00
Recours indemnitaire - Lycée Racine à Paris	06/07/2022	85 000,00	0,00	0,00	85 000,00
Recours indemnitaire - Lycée Racine à Paris	06/07/2022	726 800,00	0,00	0,00	726 800,00
Divergence relative à des travaux de sûreté électronique de divers bâtiments	06/07/2022	150 000,00	0,00	43 000,00	107 000,00
Demande indemnitaire suite à des préjudices subis	06/07/2022	6 000,00	0,00	6 000,00	0,00
Provision suite à la cession du lycée De Vinci à CACHAN	06/07/2022	300 000,00	0,00	0,00	300 000,00
Divergence relative à des travaux de construction-rénovation de l'île de loisirs de Vaires-Torcy	13/12/2022	31 000,00	230 000,00	0,00	261 000,00
Divergence relative à des travaux de restructuration de l'île-de-loisirs de Vaires-Torcy	13/12/2022	749 550,00	100 000,00	0,00	849 550,00
Divergence relative à des travaux de restructuration de l'île-de-loisirs de Vaires-Torcy	13/12/2022	601 650,00	300 000,00	0,00	901 650,00
Divergence relative à des travaux de restructuration du lycée Voillaume à Aulnay-sous-Bois	13/12/2022	42 000,00	0,00	42 000,00	0,00
Divergence relative à des travaux de restructuration du lycée Rousseau à Montmorrency	13/12/2022	27 000,00	0,00	0,00	27 000,00
Recours indemnitaire - Préjudice de carrière invoqué	13/12/2022	11 000,00	0,00	0,00	11 000,00
Divergence relative à des travaux de rénovation du lycée Monnet à Montrouge	31/05/2023	24 700,00	0,00	0,00	24 700,00
Divergence relative à des travaux de reconstruction du lycée De Vinci à Saint-Germain-en-Laye	31/05/2023	634 000,00	0,00	0,00	634 000,00
Divergence relative à des travaux de reconstruction du lycée De Vinci à Saint-Germain-en-Laye	31/05/2023	258 000,00	0,00	0,00	258 000,00
Divergence relative à l'installation d'équipements au sein de divers lycées	31/05/2023	970 000,00	0,00	0,00	970 000,00
Demande indemnitaire - Lycée Berthelot à Pantin	31/05/2023	11 000,00	19 000,00	0,00	30 000,00
Litige relatif au marché de restructuration du sevice de restauration de la CMR Votaire à Paris 11	31/05/2023	195 000,00	200 000,00	0,00	395 000,00

Nature de la provision	Date de constitution de la provision	Montant des provisions constituées au 01/01/N A	Montant total des provisions de l'exercice (1) B	Montant des reprises de l'exercice C	Montant des provisions constituées au 31/12/N D = A + B - C
Divergence relative à la liquidation d'une astreinte provisoire	31/05/2023	180 000,00	0,00	180 000,00	0,00
Demande indemnitaire - Lycée des métiers Les Côtes de Villebon à Meudon-La-Forêt	31/05/2023	480 000,00	150 000,00	0,00	630 000,00
Litige relatif à un marché de travaux de rénovation du Campus Scolaire de Coulommiers	31/05/2023	68 000,00	0,00	68 000,00	0,00
Divergence relative à des travaux de reconstruction du lycée De Vinci à Saint-Germain-en-Laye	31/05/2023	65 500,00	0,00	0,00	65 500,00
Demande indemnitaire - Préjudice de carrière invoqué	31/05/2023	2 000,00	0,00	2 000,00	0,00
Demande indemnitaire - BU Paris V Descartes à Malakoff	31/05/2023	11 000,00	0,00	0,00	11 000,00
Demande indemnitaire - Préjudice de carrière invoqué	31/05/2023	4 000,00	0,00	4 000,00	0,00
Demande indemnitaire - Ile de loisirs Vaires-Torcy	31/05/2023	1 000 000,00	0,00	0,00	1 000 000,00
Recours indemnitaire - Lycée Pasteur à Neuilly-sur-Seine	18/12/2023	0,00	65 000,00	0,00	65 000,00
Demande indemnitaire - CMR Gabriel Fauré à Paris 13	18/12/2023	0,00	1 444 000,00	0,00	1 444 000,00
Divergence relative à une décision de refus d'indemnisation	18/12/2023	0,00	40 000,00	0,00	40 000,00
Demande indemnitaire - Maison Ile de France Cité U - Paris 14	18/12/2023	0,00	144 000,00	0,00	144 000,00
Demande indemnitaire - Préjudice de carrière invoqué	18/12/2023	0,00	60 000,00	0,00	60 000,00
Demande indemnitaire - Lycée Albert Schweitzer au Raincy	18/12/2023	0,00	175 000,00	0,00	175 000,00
Divergence relative à des travaux de rénovation du lycée Vilgénis à Massy	18/12/2023	0,00	226 000,00	0,00	226 000,00
Divergence relative à des travaux d'aménagement de l'île de loisirs de Vaires-Torcy	18/12/2023	0,00	1 500,00	0,00	1 500,00
Demande indemnitaire - Préjudice subis	29/05/2024	0,00	1 200,00	0,00	1 200,00
Litiges relatifs à des marchés de travaux de sureté dans les EPLE IDL et autres batiments de la RIF	29/05/2024	0,00	900 000,00	0,00	900 000,00
Litiges relatifs à des marchés de travaux de sureté dans les EPLE IDL et autres batiments de la RIF	29/05/2024	0,00	80 000,00	0,00	80 000,00
Litige relatif à des travaux de restructuration du service restauration du lycée Van Gogh à Ermont	29/05/2024	0,00	80 000,00	0,00	80 000,00
Demande indemnitaire - Lycée Aristide Briand au Blanc Mesnil	29/05/2024	0,00	40 000,00	0,00	40 000,00
Litige relatif à des travaux de construction de l'internat du lycée F. Arago à Villeneuve St Georges	29/05/2024	0,00	122 000,00	0,00	122 000,00
Litige relatif à la rénovation du lycée Saint-Louis à Paris	29/05/2024	0,00	100 000,00	0,00	100 000,00
Dépréciations (3)		7 751 100,00	0,00	0,00	7 751 100,00
- des immobilisations		7 751 100,00	0,00	0,00	7 751 100,00
Provisions pour créances douteuses - Risque lié à la pérennité des règlements	15/12/2021	61 100,00	0,00	0,00	61 100,00
Provisions pour créances douteuses - Liquidation judiciaire	15/12/2021	128 500,00	0,00	0,00	128 500,00
Provisions pour créances douteuses - Liquidation judiciaire	15/12/2021	6 092 700,00	0,00	0,00	6 092 700,00
Provisions pour créances douteuses - Risque lié à la pérennité des règlements	15/12/2021	155 700,00	0,00	0,00	155 700,00
Provisions pour créances douteuses - Poursuites inopérantes	15/12/2021	61 000,00	0,00	0,00	61 000,00
Provisions pour créances douteuses - Condamnation in solidum	31/05/2023	12 000,00	0,00	0,00	12 000,00
Provisions pour créances douteuses - DGD négatif	31/05/2023	45 400,00	0,00	0,00	45 400,00

Nature de la provision	Date de constitution de la provision	Montant des provisions constituées au 01/01/N A	Montant total des provisions de l'exercice (1) B	Montant des reprises de l'exercice C	Montant des provisions constituées au 31/12/N D = A + B - C
Provisions pour créances douteuses - Ordre de reversement après annulation de mandat	31/05/2023	19 200,00	0,00	0,00	19 200,00
Provisions pour créances douteuses - Jugement pour préjudice matériel et financier	31/05/2023	55 000,00	0,00	0,00	55 000,00
Provisions pour créances douteuses - DGD négatif	31/05/2023	137 700,00	0,00	0,00	137 700,00
Provisions pour créances douteuses - Risque lié à la pérennité des règlements	31/05/2023	11 900,00	0,00	0,00	11 900,00
Provisions pour créances douteuses - Radiation du RCS	31/05/2023	31 200,00	0,00	0,00	31 200,00
Provisions pour créances douteuses - Liquidation judiciaire	31/05/2023	91 600,00	0,00	0,00	91 600,00
Provisions pour créances douteuses - Liquidation judiciaire	31/05/2023	27 400,00	0,00	0,00	27 400,00
Provisions pour créances douteuses - SATD bancaire sans succès	31/05/2023	32 600,00	0,00	0,00	32 600,00
Provisions pour créances douteuses - Condamnation solidaire (échancier en cours et SATD)	31/05/2023	10 000,00	0,00	0,00	10 000,00
Provisions pour créances douteuses - Liquidation judiciaire	31/05/2023	25 800,00	0,00	0,00	25 800,00
Provisions pour créances douteuses - Reversement d'une subvention d'investissement versée	31/05/2023	23 000,00	0,00	0,00	23 000,00
Provisions pour créances douteuses - Redressement judiciaire	31/05/2023	157 300,00	0,00	0,00	157 300,00
Provisions pour créances douteuses - Risque lié à la pérennité des règlements	31/05/2023	304 200,00	0,00	0,00	304 200,00
Provisions pour créances douteuses - Risque lié à la pérennité des règlements	31/05/2023	261 300,00	0,00	0,00	261 300,00
Provisions pour créances douteuses - Risque lié à la pérennité des règlements	31/05/2023	6 500,00	0,00	0,00	6 500,00
- des stocks et encours		0,00	0,00	0,00	0,00
- des comptes de tiers		0,00	0,00	0,00	0,00
- des comptes financiers		0,00	0,00	0,00	0,00
Total des provisions semi-budgétaires		25 733 500,00	4 692 700,00	2 172 500,00	28 253 700,00
PROVISIONS BUDGETAIRES (2)					
Provisions pour risques et charges (3)		0,00	0,00	0,00	0,00
Provisions pour litiges		0,00	0,00	0,00	0,00
Provisions pour pertes de change		0,00	0,00	0,00	0,00
Provisions pour gros entretiens ou grandes révisions		0,00	0,00	0,00	0,00
Provisions pour garanties d'emprunt		0,00	0,00	0,00	0,00
Autres provisions pour risques		0,00	0,00	0,00	0,00
Dépréciations (3)		0,00	0,00	0,00	0,00
- des immobilisations		0,00	0,00	0,00	0,00
- des stocks et encours		0,00	0,00	0,00	0,00
- des comptes de tiers		0,00	0,00	0,00	0,00

Nature de la provision	Date de constitution de la provision	Montant des provisions constituées au 01/01/N A	Montant total des provisions de l'exercice (1) B	Montant des reprises de l'exercice C	Montant des provisions constituées au 31/12/N D = A + B - C
- des comptes financiers		0,00	0,00	0,00	0,00
Total des provisions budgétaires		0,00	0,00	0,00	0,00
TOTAL PROVISIONS		25 733 500,00	4 692 700,00	2 172 500,00	28 253 700,00

(1) Provision nouvelle ou abondement d'une provision déjà constituée.

(2) A renseigner selon que la collectivité applique le régime des provisions semi-budgétaires ou budgétaires, conformément aux dispositions législatives et réglementaires afférentes.

(3) Indiquer l'objet de la provision (exemples : provision pour litiges au titre du procès, provisions pour dépréciation des immobilisations de l'équipement).

IV – ÉTATS ANNEXÉS	IV
B – ÉTATS ANNEXÉS PATRIMONIAUX – ETAT DES CHARGES TRANSFEREES	B4

ETAT DES CHARGES TRANSFEREES

Exercice	Nature de la dépense transférée	Durée de l'étalement (en mois)	Date de la délibération	Montant de la dépense transférée au compte 481 (I)	Montant amorti au titre des exercices précédents (II)	Montant de la dotation aux amortissements de l'exercice (c/6812) (III)	Solde (1)
TOTAL				0,00	0,00	0,00	0,00

(1) Correspond au montant de la charge restant à amortir = I – (II + III).

Exercice	Nature de la dépense transférée	Durée de l'étalement (en mois)	Date de la délibération	Montant de la dépense transférée au compte 481 (I)	Montant amorti au titre des exercices précédents (II)	Montant de la dotation aux amortissements de l'exercice (c/6862) (III)	Solde (1)
TOTAL				0,00	0,00	0,00	0,00

(1) Correspond au montant de la charge restant à amortir = I – (II + III).

IV – ÉTATS ANNEXÉS	IV
B – ÉTATS ANNEXÉS PATRIMONIAUX – DETAIL DES OPERATIONS POUR COMPTE DE TIERS	B5

CHAPITRE D'OPERATIONS POUR COMPTE DE TIERS (Détail) (1)

N° opération : 101		Intitulé de l'opération : 75003 PARIS CMR HUGO				Date de la délibération :
	Cumul des réalisations avant l'exercice	Sur l'exercice				Cumul des réalisations au 31/12/N
		Crédits ouverts (BP + DM + RAR N-1)	Réalizations	Restes à réaliser	Crédits sans emploi	
DEPENSES (a)	464 289,82	421 035,61	421 035,61	0,00	0,00	885 325,43
4551750115 75003 PARIS CMR HUGO (2)	51 594,31	0,00	0,00	0,00	0,00	51 594,31
4551750116 75003 PARIS CMR HUGO (2)	30 530,89	0,00	0,00	0,00	0,00	30 530,89
4551750117 75003 PARIS CMR HUGO (2)	19 135,12	0,00	0,00	0,00	0,00	19 135,12
4551750118 75003 PARIS CMR HUGO (2)	265 713,15	0,00	0,00	0,00	0,00	265 713,15
4551750119 75003 PARIS CMR HUGO (2)	54 202,56	0,00	0,00	0,00	0,00	54 202,56
4551750120 75003 PARIS CMR HUGO (2)	4 299,74	0,00	0,00	0,00	0,00	4 299,74
4551750121 75003 PARIS CMR HUGO (2)	9 516,37	0,00	0,00	0,00	0,00	9 516,37
4551750122 75003 PARIS CMR HUGO (2)	27 708,34	3 628,00	3 628,00	0,00	0,00	31 336,34
4551750123 75003 PARIS CMR HUGO (2)	1 589,34	417 407,61	417 407,61	0,00	0,00	418 996,95
040 Travaux réalisés par le personnel du mandataire (contrepartie 791)	0,00	0,00	0,00	0,00	0,00	0,00
041 Opérations d'ordre à l'intérieur de la section	0,00	0,00	0,00	0,00	0,00	0,00
Annulations sur dépenses (c) (3)	0,00	0,00	0,00	0,00	0,00	0,00
Dépenses nettes (a – c)	464 289,82	421 035,61	421 035,61	0,00	0,00	885 325,43
RECETTES (b)	226 046,36	120 289,17	120 289,17	0,00	0,00	346 335,53
Financement par le mandant et par d'autres tiers (4)	0,00	0,00	0,00	0,00	0,00	0,00
040 Financement par le mandataire (contrepartie 6742)	226 046,36	120 289,17	120 289,17	0,00	0,00	346 335,53
041 Financement par emprunt à la charge du tiers (contrepartie 2763)	0,00	0,00	0,00	0,00	0,00	0,00
Annulations sur recettes (d) (3)	0,00	0,00	0,00	0,00	0,00	0,00
Recettes nettes (b - d)	226 046,36	120 289,17	120 289,17	0,00	0,00	346 335,53

N° opération : 102		Intitulé de l'opération : 75004 PARIS CMR CHARLEMAGNE				Date de la délibération :
	Cumul des réalisations avant l'exercice	Sur l'exercice				Cumul des réalisations au 31/12/N
		Crédits ouverts (BP + DM + RAR N-1)	Réalizations	Restes à réaliser	Crédits sans emploi	
DEPENSES (a)	369 583,57	68 202,59	68 202,59	0,00	0,00	437 786,16
4551750215 75004 PARIS CMR CHARLEMAGNE (2)	9 477,99	0,00	0,00	0,00	0,00	9 477,99
4551750216 75004 PARIS CMR CHARLEMAGNE (2)	38 890,03	0,00	0,00	0,00	0,00	38 890,03

N° opération : 102		Intitulé de l'opération : 75004 PARIS CMR CHARLEMAGNE				Date de la délibération :
	Cumul des réalisations avant l'exercice	Sur l'exercice				Cumul des réalisations au 31/12/N
		Crédits ouverts (BP + DM + RAR N-1)	Réalizations	Restes à réaliser	Crédits sans emploi	
4551750217 75004 PARIS CMR CHARLEMAGNE (2)	46 043,30	0,00	0,00	0,00	0,00	46 043,30
4551750218 75004 PARIS CMR CHARLEMAGNE (2)	124 985,12	0,00	0,00	0,00	0,00	124 985,12
4551750219 75004 PARIS CMR CHARLEMAGNE (2)	44 667,81	0,00	0,00	0,00	0,00	44 667,81
4551750220 75004 PARIS CMR CHARLEMAGNE (2)	2 126,67	0,00	0,00	0,00	0,00	2 126,67
4551750221 75004 PARIS CMR CHARLEMAGNE (2)	103 254,65	0,00	0,00	0,00	0,00	103 254,65
4551750222 75004 PARIS CMR CHARLEMAGNE (2)	138,00	0,00	0,00	0,00	0,00	138,00
4551750223 75004 PARIS CMR CHARLEMAGNE (2)	0,00	68 202,59	68 202,59	0,00	0,00	68 202,59
040 Travaux réalisés par le personnel du mandataire (contrepartie 791)	0,00	0,00	0,00	0,00	0,00	0,00
041 Opérations d'ordre à l'intérieur de la section	0,00	0,00	0,00	0,00	0,00	0,00
Annulations sur dépenses (c) (3)	0,00	0,00	0,00	0,00	0,00	0,00
Dépenses nettes (a – c)	369 583,57	68 202,59	68 202,59	0,00	0,00	437 786,16
RECETTES (b)	254 276,22	0,00	0,00	0,00	0,00	254 276,22
Financement par le mandant et par d'autres tiers (4)	0,00	0,00	0,00	0,00	0,00	0,00
040 Financement par le mandataire (contrepartie 6742)	254 276,22	0,00	0,00	0,00	0,00	254 276,22
041 Financement par emprunt à la charge du tiers (contrepartie 2763)	0,00	0,00	0,00	0,00	0,00	0,00
Annulations sur recettes (d) (3)	0,00	0,00	0,00	0,00	0,00	0,00
Recettes nettes (b - d)	254 276,22	0,00	0,00	0,00	0,00	254 276,22

N° opération : 103		Intitulé de l'opération : 75005 PARIS CMR HENRI IV				Date de la délibération :
	Cumul des réalisations avant l'exercice	Sur l'exercice				Cumul des réalisations au 31/12/N
		Crédits ouverts (BP + DM + RAR N-1)	Réalizations	Restes à réaliser	Crédits sans emploi	
DEPENSES (a)	954 461,93	38 375,04	38 375,04	0,00	0,00	992 836,97
4551750315 75005 PARIS CMR HENRI IV (2)	215 489,08	0,00	0,00	0,00	0,00	215 489,08
4551750316 75005 PARIS CMR HENRI IV (2)	139 664,80	0,00	0,00	0,00	0,00	139 664,80
4551750317 75005 PARIS CMR HENRI IV (2)	202 067,05	0,00	0,00	0,00	0,00	202 067,05
4551750318 75005 PARIS CMR HENRI IV (2)	94 974,84	0,00	0,00	0,00	0,00	94 974,84
4551750319 75005 PARIS CMR HENRI IV (2)	31 837,82	0,00	0,00	0,00	0,00	31 837,82
4551750320 75005 PARIS CMR HENRI IV (2)	70 535,83	0,00	0,00	0,00	0,00	70 535,83
4551750321 75005 PARIS CMR HENRI IV (2)	120 022,02	0,00	0,00	0,00	0,00	120 022,02
4551750322 75005 PARIS CMR HENRI IV (2)	63 750,83	0,00	0,00	0,00	0,00	63 750,83
4551750323 75005 PARIS CMR HENRI IV (2)	16 119,66	38 067,22	38 067,22	0,00	0,00	54 186,88
4551750324 75005 PARIS CMR HENRI IV (2)	0,00	307,82	307,82	0,00	0,00	307,82

N° opération : 103		Intitulé de l'opération : 75005 PARIS CMR HENRI IV				Date de la délibération :
	Cumul des réalisations avant l'exercice	Sur l'exercice				Cumul des réalisations au 31/12/N
		Crédits ouverts (BP + DM + RAR N-1)	Réalizations	Restes à réaliser	Crédits sans emploi	
040 Travaux réalisés par le personnel du mandataire (contrepartie 791)	0,00	0,00	0,00	0,00	0,00	0,00
041 Opérations d'ordre à l'intérieur de la section	0,00	0,00	0,00	0,00	0,00	0,00
Annulations sur dépenses (c) (3)	0,00	0,00	0,00	0,00	0,00	0,00
Dépenses nettes (a – c)	954 461,93	38 375,04	38 375,04	0,00	0,00	992 836,97
RECETTES (b)	377 689,61	32 039,38	32 039,38	0,00	0,00	409 728,99
Financement par le mandant et par d'autres tiers (4)	0,00	0,00	0,00	0,00	0,00	0,00
040 Financement par le mandataire (contrepartie 6742)	377 689,61	32 039,38	32 039,38	0,00	0,00	409 728,99
041 Financement par emprunt à la charge du tiers (contrepartie 2763)	0,00	0,00	0,00	0,00	0,00	0,00
Annulations sur recettes (d) (3)	0,00	0,00	0,00	0,00	0,00	0,00
Recettes nettes (b - d)	377 689,61	32 039,38	32 039,38	0,00	0,00	409 728,99

N° opération : 104		Intitulé de l'opération : 75005 PARIS CMR LAVOISIER				Date de la délibération :
	Cumul des réalisations avant l'exercice	Sur l'exercice				Cumul des réalisations au 31/12/N
		Crédits ouverts (BP + DM + RAR N-1)	Réalizations	Restes à réaliser	Crédits sans emploi	
DEPENSES (a)	747 915,62	144 805,44	144 805,44	0,00	0,00	892 721,06
4551750415 75005 PARIS CMR LAVOISIER (2)	27 254,35	0,00	0,00	0,00	0,00	27 254,35
4551750416 75005 PARIS CMR LAVOISIER (2)	43 492,00	0,00	0,00	0,00	0,00	43 492,00
4551750417 75005 PARIS CMR LAVOISIER (2)	62 808,86	0,00	0,00	0,00	0,00	62 808,86
4551750418 75005 PARIS CMR LAVOISIER (2)	322 742,88	0,00	0,00	0,00	0,00	322 742,88
4551750419 75005 PARIS CMR LAVOISIER (2)	14 614,30	0,00	0,00	0,00	0,00	14 614,30
4551750420 75005 PARIS CMR LAVOISIER (2)	80 652,51	0,00	0,00	0,00	0,00	80 652,51
4551750421 75005 PARIS CMR LAVOISIER (2)	120 399,77	0,00	0,00	0,00	0,00	120 399,77
4551750422 75005 PARIS CMR LAVOISIER (2)	37 146,38	19 115,68	19 115,68	0,00	0,00	56 262,06
4551750423 75005 PARIS CMR LAVOISIER (2)	38 804,57	114 281,40	114 281,40	0,00	0,00	153 085,97
4551750424 75005 PARIS CMR LAVOISIER (2)	0,00	11 408,36	11 408,36	0,00	0,00	11 408,36
040 Travaux réalisés par le personnel du mandataire (contrepartie 791)	0,00	0,00	0,00	0,00	0,00	0,00
041 Opérations d'ordre à l'intérieur de la section	0,00	0,00	0,00	0,00	0,00	0,00
Annulations sur dépenses (c) (3)	0,00	0,00	0,00	0,00	0,00	0,00
Dépenses nettes (a – c)	747 915,62	144 805,44	144 805,44	0,00	0,00	892 721,06
RECETTES (b)	178 936,30	172 964,05	172 964,05	0,00	0,00	351 900,35
Financement par le mandant et par d'autres tiers (4)	0,00	0,00	0,00	0,00	0,00	0,00

N° opération : 104		Intitulé de l'opération : 75005 PARIS CMR LAVOISIER				Date de la délibération :
	Cumul des réalisations avant l'exercice	Sur l'exercice				Cumul des réalisations au 31/12/N
		Crédits ouverts (BP + DM + RAR N-1)	Réalizations	Restes à réaliser	Crédits sans emploi	
040 Financement par le mandataire (contrepartie 6742)	178 936,30	172 964,05	172 964,05	0,00	0,00	351 900,35
041 Financement par emprunt à la charge du tiers (contrepartie 2763)	0,00	0,00	0,00	0,00	0,00	0,00
Annulations sur recettes (d) (3)	0,00	0,00	0,00	0,00	0,00	0,00
Recettes nettes (b - d)	178 936,30	172 964,05	172 964,05	0,00	0,00	351 900,35

N° opération : 105		Intitulé de l'opération : 75006 PARIS CMR MONTAIGNE				Date de la délibération :
	Cumul des réalisations avant l'exercice	Sur l'exercice				Cumul des réalisations au 31/12/N
		Crédits ouverts (BP + DM + RAR N-1)	Réalizations	Restes à réaliser	Crédits sans emploi	
DEPENSES (a)	727 348,21	14 654,88	14 654,88	0,00	0,00	742 003,09
4551750515 75006 PARIS CMR MONTAIGNE (2)	90 520,25	0,00	0,00	0,00	0,00	90 520,25
4551750516 75006 PARIS CMR MONTAIGNE (2)	65 838,05	0,00	0,00	0,00	0,00	65 838,05
4551750517 75006 PARIS CMR MONTAIGNE (2)	167 326,87	0,00	0,00	0,00	0,00	167 326,87
4551750518 75006 PARIS CMR MONTAIGNE (2)	17 105,24	0,00	0,00	0,00	0,00	17 105,24
4551750519 75006 PARIS CMR MONTAIGNE (2)	9 921,40	0,00	0,00	0,00	0,00	9 921,40
4551750520 75006 PARIS CMR MONTAIGNE (2)	49 043,21	0,00	0,00	0,00	0,00	49 043,21
4551750521 75006 PARIS CMR MONTAIGNE (2)	281 149,88	0,00	0,00	0,00	0,00	281 149,88
4551750522 75006 PARIS CMR MONTAIGNE (2)	36 471,31	0,00	0,00	0,00	0,00	36 471,31
4551750523 75006 PARIS CMR MONTAIGNE (2)	9 972,00	14 654,88	14 654,88	0,00	0,00	24 626,88
040 Travaux réalisés par le personnel du mandataire (contrepartie 791)	0,00	0,00	0,00	0,00	0,00	0,00
041 Opérations d'ordre à l'intérieur de la section	0,00	0,00	0,00	0,00	0,00	0,00
Annulations sur dépenses (c) (3)	0,00	0,00	0,00	0,00	0,00	0,00
Dépenses nettes (a - c)	727 348,21	14 654,88	14 654,88	0,00	0,00	742 003,09
RECETTES (b)	147 333,41	267 977,56	267 977,56	0,00	0,00	415 310,97
Financement par le mandant et par d'autres tiers (4)	0,00	0,00	0,00	0,00	0,00	0,00
040 Financement par le mandataire (contrepartie 6742)	147 333,41	267 977,56	267 977,56	0,00	0,00	415 310,97
041 Financement par emprunt à la charge du tiers (contrepartie 2763)	0,00	0,00	0,00	0,00	0,00	0,00
Annulations sur recettes (d) (3)	0,00	0,00	0,00	0,00	0,00	0,00
Recettes nettes (b - d)	147 333,41	267 977,56	267 977,56	0,00	0,00	415 310,97

N° opération : 106		Intitulé de l'opération : 75007 PARIS CMR DURUY				Date de la délibération :
	Cumul des réalisations avant	Sur l'exercice				Cumul des réalisations au
		Crédits ouverts	Réalizations	Restes à réaliser	Crédits sans	

REGION ILE DE FRANCE - REGION BUDGET PRINCIPAL - CFU - 2024

	l'exercice	(BP + DM + RAR N-1)	Realisations	Restes à réaliser	emploi	31/12/N
DEPENSES (a)	1 068 414,10	400 807,41	400 807,41	0,00	0,00	1 469 221,51
4551750615 75007 PARIS CMR DURUY (2)	165 112,60	0,00	0,00	0,00	0,00	165 112,60
4551750616 75007 PARIS CMR DURUY (2)	44 846,18	0,00	0,00	0,00	0,00	44 846,18
4551750617 75007 PARIS CMR DURUY (2)	55 749,18	0,00	0,00	0,00	0,00	55 749,18
4551750618 75007 PARIS CMR DURUY (2)	118 868,51	0,00	0,00	0,00	0,00	118 868,51
4551750619 75007 PARIS CMR DURUY (2)	73 733,59	0,00	0,00	0,00	0,00	73 733,59
4551750620 75007 PARIS CMR DURUY (2)	401 319,06	390 756,34	390 756,34	0,00	0,00	792 075,40
4551750621 75007 PARIS CMR DURUY (2)	164 799,99	0,00	0,00	0,00	0,00	164 799,99
4551750622 75007 PARIS CMR DURUY (2)	35 047,99	4 750,00	4 750,00	0,00	0,00	39 797,99
4551750623 75007 PARIS CMR DURUY (2)	8 937,00	5 301,07	5 301,07	0,00	0,00	14 238,07
040 Travaux réalisés par le personnel du mandataire (contrepartie 791)	0,00	0,00	0,00	0,00	0,00	0,00
041 Opérations d'ordre à l'intérieur de la section	0,00	0,00	0,00	0,00	0,00	0,00
Annulations sur dépenses (c) (3)	0,00	0,00	0,00	0,00	0,00	0,00
Dépenses nettes (a – c)	1 068 414,10	400 807,41	400 807,41	0,00	0,00	1 469 221,51
RECETTES (b)	335 049,24	257 027,13	257 027,13	0,00	0,00	592 076,37
Financement par le mandant et par d'autres tiers (4)	0,00	0,00	0,00	0,00	0,00	0,00
040 Financement par le mandataire (contrepartie 6742)	335 049,24	257 027,13	257 027,13	0,00	0,00	592 076,37
041 Financement par emprunt à la charge du tiers (contrepartie 2763)	0,00	0,00	0,00	0,00	0,00	0,00
Annulations sur recettes (d) (3)	0,00	0,00	0,00	0,00	0,00	0,00
Recettes nettes (b - d)	335 049,24	257 027,13	257 027,13	0,00	0,00	592 076,37

N° opération : 107	Intitulé de l'opération : 75008 PARIS CMR CHAPTAL					Date de la délibération :
	Cumul des réalisations avant l'exercice	Sur l'exercice				Cumul des réalisations au 31/12/N
		Crédits ouverts (BP + DM + RAR N-1)	Réalisations	Restes à réaliser	Crédits sans emploi	
DEPENSES (a)	767 548,07	200 172,09	200 172,09	0,00	0,00	967 720,16
4551750715 75008 PARIS CMR CHAPTAL (2)	64 124,84	0,00	0,00	0,00	0,00	64 124,84
4551750716 75008 PARIS CMR CHAPTAL (2)	270 669,80	0,00	0,00	0,00	0,00	270 669,80
4551750717 75008 PARIS CMR CHAPTAL (2)	25 221,42	0,00	0,00	0,00	0,00	25 221,42
4551750718 75008 PARIS CMR CHAPTAL (2)	38 041,97	0,00	0,00	0,00	0,00	38 041,97
4551750719 75008 PARIS CMR CHAPTAL (2)	107 065,02	0,00	0,00	0,00	0,00	107 065,02
4551750720 75008 PARIS CMR CHAPTAL (2)	114 554,97	0,00	0,00	0,00	0,00	114 554,97
4551750721 75008 PARIS CMR CHAPTAL (2)	102 522,81	0,00	0,00	0,00	0,00	102 522,81

N° opération : 107		Intitulé de l'opération : 75008 PARIS CMR CHAPTAL				Date de la délibération :
	Cumul des réalisations avant l'exercice	Sur l'exercice				Cumul des réalisations au 31/12/N
		Crédits ouverts (BP + DM + RAR N-1)	Réalisations	Restes à réaliser	Crédits sans emploi	
4551750722 75008 PARIS CMR CHAPTAL (2)	15 642,17	614,02	614,02	0,00	0,00	16 256,19
4551750723 75008 PARIS CMR CHAPTAL (2)	29 705,07	199 558,07	199 558,07	0,00	0,00	229 263,14
040 Travaux réalisés par le personnel du mandataire (contrepartie 791)	0,00	0,00	0,00	0,00	0,00	0,00
041 Opérations d'ordre à l'intérieur de la section	0,00	0,00	0,00	0,00	0,00	0,00
Annulations sur dépenses (c) (3)	0,00	0,00	0,00	0,00	0,00	0,00
Dépenses nettes (a – c)	767 548,07	200 172,09	200 172,09	0,00	0,00	967 720,16
RECETTES (b)	288 418,21	47 379,50	47 379,50	0,00	0,00	335 797,71
Financement par le mandant et par d'autres tiers (4)	0,00	0,00	0,00	0,00	0,00	0,00
040 Financement par le mandataire (contrepartie 6742)	288 418,21	47 379,50	47 379,50	0,00	0,00	335 797,71
041 Financement par emprunt à la charge du tiers (contrepartie 2763)	0,00	0,00	0,00	0,00	0,00	0,00
Annulations sur recettes (d) (3)	0,00	0,00	0,00	0,00	0,00	0,00
Recettes nettes (b - d)	288 418,21	47 379,50	47 379,50	0,00	0,00	335 797,71

N° opération : 108		Intitulé de l'opération : 75009 PARIS CMR DECOUR				Date de la délibération :
	Cumul des réalisations avant l'exercice	Sur l'exercice				Cumul des réalisations au 31/12/N
		Crédits ouverts (BP + DM + RAR N-1)	Réalisations	Restes à réaliser	Crédits sans emploi	
DEPENSES (a)	1 564 494,29	58 111,52	58 111,52	0,00	0,00	1 622 605,81
4551750815 75009 PARIS CMR DECOUR (2)	89 620,38	0,00	0,00	0,00	0,00	89 620,38
4551750816 75009 PARIS CMR DECOUR (2)	96 434,84	0,00	0,00	0,00	0,00	96 434,84
4551750817 75009 PARIS CMR DECOUR (2)	37 381,58	0,00	0,00	0,00	0,00	37 381,58
4551750818 75009 PARIS CMR DECOUR (2)	68 653,05	0,00	0,00	0,00	0,00	68 653,05
4551750819 75009 PARIS CMR DECOUR (2)	207 891,29	0,00	0,00	0,00	0,00	207 891,29
4551750820 75009 PARIS CMR DECOUR (2)	263 391,83	151,77	151,77	0,00	0,00	263 543,60
4551750821 75009 PARIS CMR DECOUR (2)	466 272,34	0,00	0,00	0,00	0,00	466 272,34
4551750822 75009 PARIS CMR DECOUR (2)	301 124,26	23 061,06	23 061,06	0,00	0,00	324 185,32
4551750823 75009 PARIS CMR DECOUR (2)	33 724,72	29 687,69	29 687,69	0,00	0,00	63 412,41
4551750824 75009 PARIS CMR DECOUR (2)	0,00	5 211,00	5 211,00	0,00	0,00	5 211,00
040 Travaux réalisés par le personnel du mandataire (contrepartie 791)	0,00	0,00	0,00	0,00	0,00	0,00
041 Opérations d'ordre à l'intérieur de la section	0,00	0,00	0,00	0,00	0,00	0,00
Annulations sur dépenses (c) (3)	0,00	0,00	0,00	0,00	0,00	0,00
Dépenses nettes (a – c)	1 564 494,29	58 111,52	58 111,52	0,00	0,00	1 622 605,81
RECETTES (b)	181 436,08	212 016,06	212 016,06	0,00	0,00	393 452,14

N° opération : 108		Intitulé de l'opération : 75009 PARIS CMR DECOUR				Date de la délibération :
	Cumul des réalisations avant l'exercice	Sur l'exercice				Cumul des réalisations au 31/12/N
		Crédits ouverts (BP + DM + RAR N-1)	Réalisations	Restes à réaliser	Crédits sans emploi	
Financement par le mandant et par d'autres tiers (4)	0,00	0,00	0,00	0,00	0,00	0,00
040 Financement par le mandataire (contrepartie 6742)	181 436,08	212 016,06	212 016,06	0,00	0,00	393 452,14
041 Financement par emprunt à la charge du tiers (contrepartie 2763)	0,00	0,00	0,00	0,00	0,00	0,00
Annulations sur recettes (d) (3)	0,00	0,00	0,00	0,00	0,00	0,00
Recettes nettes (b - d)	181 436,08	212 016,06	212 016,06	0,00	0,00	393 452,14

N° opération : 109		Intitulé de l'opération : 75009 PARIS CMR FERRY				Date de la délibération :
	Cumul des réalisations avant l'exercice	Sur l'exercice				Cumul des réalisations au 31/12/N
		Crédits ouverts (BP + DM + RAR N-1)	Réalisations	Restes à réaliser	Crédits sans emploi	
DEPENSES (a)	557 418,30	75 919,38	75 919,38	0,00	0,00	633 337,68
4551750915 75009 PARIS CMR FERRY (2)	36 036,32	0,00	0,00	0,00	0,00	36 036,32
4551750916 75009 PARIS CMR FERRY (2)	28 316,26	0,00	0,00	0,00	0,00	28 316,26
4551750917 75009 PARIS CMR FERRY (2)	90 001,26	0,00	0,00	0,00	0,00	90 001,26
4551750918 75009 PARIS CMR FERRY (2)	66 025,10	0,00	0,00	0,00	0,00	66 025,10
4551750919 75009 PARIS CMR FERRY (2)	38 088,78	108,56	108,56	0,00	0,00	38 197,34
4551750920 75009 PARIS CMR FERRY (2)	151 492,92	0,00	0,00	0,00	0,00	151 492,92
4551750921 75009 PARIS CMR FERRY (2)	145 086,28	0,00	0,00	0,00	0,00	145 086,28
4551750922 75009 PARIS CMR FERRY (2)	2 371,38	0,00	0,00	0,00	0,00	2 371,38
4551750923 75009 PARIS CMR FERRY (2)	0,00	75 810,82	75 810,82	0,00	0,00	75 810,82
040 Travaux réalisés par le personnel du mandataire (contrepartie 791)	0,00	0,00	0,00	0,00	0,00	0,00
041 Opérations d'ordre à l'intérieur de la section	0,00	0,00	0,00	0,00	0,00	0,00
Annulations sur dépenses (c) (3)	0,00	0,00	0,00	0,00	0,00	0,00
Dépenses nettes (a - c)	557 418,30	75 919,38	75 919,38	0,00	0,00	633 337,68
RECETTES (b)	155 378,29	0,00	0,00	0,00	0,00	155 378,29
Financement par le mandant et par d'autres tiers (4)	0,00	0,00	0,00	0,00	0,00	0,00
040 Financement par le mandataire (contrepartie 6742)	155 378,29	0,00	0,00	0,00	0,00	155 378,29
041 Financement par emprunt à la charge du tiers (contrepartie 2763)	0,00	0,00	0,00	0,00	0,00	0,00
Annulations sur recettes (d) (3)	0,00	0,00	0,00	0,00	0,00	0,00
Recettes nettes (b - d)	155 378,29	0,00	0,00	0,00	0,00	155 378,29

N° opération : 110		Intitulé de l'opération : 75009 PARIS CMR LAMARTINE				Date de la délibération :
	Cumul des	Sur l'exercice				Cumul des

DEPENSES (a)	591 087,09	103 842,23	103 842,23	0,00	0,00	694 929,32
4551751015 75009 PARIS CMR LAMARTINE (2)	35 744,28	0,00	0,00	0,00	0,00	35 744,28
4551751016 75009 PARIS CMR LAMARTINE (2)	28 454,72	0,00	0,00	0,00	0,00	28 454,72
4551751017 75009 PARIS CMR LAMARTINE (2)	95 734,78	0,00	0,00	0,00	0,00	95 734,78
4551751018 75009 PARIS CMR LAMARTINE (2)	89 148,79	0,00	0,00	0,00	0,00	89 148,79
4551751019 75009 PARIS CMR LAMARTINE (2)	110 445,63	0,00	0,00	0,00	0,00	110 445,63
4551751020 75009 PARIS CMR LAMARTINE (2)	38 481,91	0,00	0,00	0,00	0,00	38 481,91
4551751021 75009 PARIS CMR LAMARTINE (2)	92 758,52	2 206,14	2 206,14	0,00	0,00	94 964,66
4551751022 75009 PARIS CMR LAMARTINE (2)	90 324,63	0,00	0,00	0,00	0,00	90 324,63
4551751023 75009 PARIS CMR LAMARTINE (2)	9 993,83	101 636,09	101 636,09	0,00	0,00	111 629,92
040 Travaux réalisés par le personnel du mandataire (contrepartie 791)	0,00	0,00	0,00	0,00	0,00	0,00
041 Opérations d'ordre à l'intérieur de la section	0,00	0,00	0,00	0,00	0,00	0,00
Annulations sur dépenses (c) (3)	0,00	0,00	0,00	0,00	0,00	0,00
Dépenses nettes (a – c)	591 087,09	103 842,23	103 842,23	0,00	0,00	694 929,32
RECETTES (b)	163 983,66	431 645,12	431 645,12	0,00	0,00	595 628,78
Financement par le mandant et par d'autres tiers (4)	0,00	0,00	0,00	0,00	0,00	0,00
040 Financement par le mandataire (contrepartie 6742)	163 983,66	431 645,12	431 645,12	0,00	0,00	595 628,78
041 Financement par emprunt à la charge du tiers (contrepartie 2763)	0,00	0,00	0,00	0,00	0,00	0,00
Annulations sur recettes (d) (3)	0,00	0,00	0,00	0,00	0,00	0,00
Recettes nettes (b - d)	163 983,66	431 645,12	431 645,12	0,00	0,00	595 628,78

N° opération : 111		Intitulé de l'opération : 75011 PARIS CMR VOLTAIRE				Date de la délibération :
	Cumul des réalisations avant l'exercice	Sur l'exercice				Cumul des réalisations au 31/12/N
		Crédits ouverts (BP + DM + RAR N-1)	Réalisations	Restes à réaliser	Crédits sans emploi	
DEPENSES (a)	465 720,57	17 475,92	17 475,92	0,00	0,00	483 196,49
4551751115 75011 PARIS CMR VOLTAIRE (2)	10 451,77	0,00	0,00	0,00	0,00	10 451,77
4551751116 75011 PARIS CMR VOLTAIRE (2)	28 827,76	0,00	0,00	0,00	0,00	28 827,76
4551751117 75011 PARIS CMR VOLTAIRE (2)	187 539,89	0,00	0,00	0,00	0,00	187 539,89
4551751118 75011 PARIS CMR VOLTAIRE (2)	145 872,60	0,00	0,00	0,00	0,00	145 872,60
4551751119 75011 PARIS CMR VOLTAIRE (2)	34 618,55	0,00	0,00	0,00	0,00	34 618,55
4551751120 75011 PARIS CMR VOLTAIRE (2)	2 237,26	0,00	0,00	0,00	0,00	2 237,26
4551751121 75011 PARIS CMR VOLTAIRE (2)	43 290,51	2 430,09	2 430,09	0,00	0,00	45 720,60

N° opération : 111		Intitulé de l'opération : 75011 PARIS CMR VOLTAIRE				Date de la délibération :
	Cumul des réalisations avant l'exercice	Sur l'exercice				Cumul des réalisations au 31/12/N
		Crédits ouverts (BP + DM + RAR N-1)	Réalisations	Restes à réaliser	Crédits sans emploi	
4551751122 75011 PARIS CMR VOLTAIRE (2)	2 777,57	601,35	601,35	0,00	0,00	3 378,92
4551751123 75011 PARIS CMR VOLTAIRE (2)	10 104,66	14 444,48	14 444,48	0,00	0,00	24 549,14
040 Travaux réalisés par le personnel du mandataire (contrepartie 791)	0,00	0,00	0,00	0,00	0,00	0,00
041 Opérations d'ordre à l'intérieur de la section	0,00	0,00	0,00	0,00	0,00	0,00
Annulations sur dépenses (c) (3)	0,00	0,00	0,00	0,00	0,00	0,00
Dépenses nettes (a – c)	465 720,57	17 475,92	17 475,92	0,00	0,00	483 196,49
RECETTES (b)	251 259,07	67 309,86	67 309,86	0,00	0,00	318 568,93
Financement par le mandant et par d'autres tiers (4)	0,00	0,00	0,00	0,00	0,00	0,00
040 Financement par le mandataire (contrepartie 6742)	251 259,07	67 309,86	67 309,86	0,00	0,00	318 568,93
041 Financement par emprunt à la charge du tiers (contrepartie 2763)	0,00	0,00	0,00	0,00	0,00	0,00
Annulations sur recettes (d) (3)	0,00	0,00	0,00	0,00	0,00	0,00
Recettes nettes (b - d)	251 259,07	67 309,86	67 309,86	0,00	0,00	318 568,93

N° opération : 112		Intitulé de l'opération : 75012 PARIS CMR VALERY				Date de la délibération :
	Cumul des réalisations avant l'exercice	Sur l'exercice				Cumul des réalisations au 31/12/N
		Crédits ouverts (BP + DM + RAR N-1)	Réalisations	Restes à réaliser	Crédits sans emploi	
DEPENSES (a)	737 997,15	12 730,28	12 730,28	0,00	0,00	750 727,43
4551751215 75012 PARIS CMR VALERY (2)	49 068,60	0,00	0,00	0,00	0,00	49 068,60
4551751216 75012 PARIS CMR VALERY (2)	85 432,15	0,00	0,00	0,00	0,00	85 432,15
4551751217 75012 PARIS CMR VALERY (2)	135 056,46	0,00	0,00	0,00	0,00	135 056,46
4551751218 75012 PARIS CMR VALERY (2)	90 751,93	0,00	0,00	0,00	0,00	90 751,93
4551751219 75012 PARIS CMR VALERY (2)	80 822,51	0,00	0,00	0,00	0,00	80 822,51
4551751220 75012 PARIS CMR VALERY (2)	206 808,52	0,00	0,00	0,00	0,00	206 808,52
4551751221 75012 PARIS CMR VALERY (2)	40 814,64	0,00	0,00	0,00	0,00	40 814,64
4551751222 75012 PARIS CMR VALERY (2)	22 067,68	7 074,95	7 074,95	0,00	0,00	29 142,63
4551751223 75012 PARIS CMR VALERY (2)	27 174,66	5 655,33	5 655,33	0,00	0,00	32 829,99
040 Travaux réalisés par le personnel du mandataire (contrepartie 791)	0,00	0,00	0,00	0,00	0,00	0,00
041 Opérations d'ordre à l'intérieur de la section	0,00	0,00	0,00	0,00	0,00	0,00
Annulations sur dépenses (c) (3)	0,00	0,00	0,00	0,00	0,00	0,00
Dépenses nettes (a – c)	737 997,15	12 730,28	12 730,28	0,00	0,00	750 727,43
RECETTES (b)	176 657,07	18 607,76	18 607,76	0,00	0,00	195 264,83

N° opération : 112		Intitulé de l'opération : 75012 PARIS CMR VALERY				Date de la délibération :
	Cumul des réalisations avant l'exercice	Sur l'exercice				Cumul des réalisations au 31/12/N
		Crédits ouverts (BP + DM + RAR N-1)	Réalisations	Restes à réaliser	Crédits sans emploi	
Financement par le mandant et par d'autres tiers (4)	0,00	0,00	0,00	0,00	0,00	0,00
040 Financement par le mandataire (contrepartie 6742)	176 657,07	18 607,76	18 607,76	0,00	0,00	195 264,83
041 Financement par emprunt à la charge du tiers (contrepartie 2763)	0,00	0,00	0,00	0,00	0,00	0,00
Annulations sur recettes (d) (3)	0,00	0,00	0,00	0,00	0,00	0,00
Recettes nettes (b - d)	176 657,07	18 607,76	18 607,76	0,00	0,00	195 264,83

N° opération : 113		Intitulé de l'opération : 75013 PARIS CMR FAURE				Date de la délibération :
	Cumul des réalisations avant l'exercice	Sur l'exercice				Cumul des réalisations au 31/12/N
		Crédits ouverts (BP + DM + RAR N-1)	Réalisations	Restes à réaliser	Crédits sans emploi	
DEPENSES (a)	293 277,28	40 228,18	40 228,18	0,00	0,00	333 505,46
4551751315 75013 PARIS CMR FAURE (2)	25 887,01	0,00	0,00	0,00	0,00	25 887,01
4551751316 75013 PARIS CMR FAURE (2)	12 427,13	0,00	0,00	0,00	0,00	12 427,13
4551751317 75013 PARIS CMR FAURE (2)	10 180,09	0,00	0,00	0,00	0,00	10 180,09
4551751318 75013 PARIS CMR FAURE (2)	774,61	0,00	0,00	0,00	0,00	774,61
4551751319 75013 PARIS CMR FAURE (2)	2 099,52	0,00	0,00	0,00	0,00	2 099,52
4551751320 75013 PARIS CMR FAURE (2)	1 660,00	0,00	0,00	0,00	0,00	1 660,00
4551751321 75013 PARIS CMR FAURE (2)	136 613,72	0,00	0,00	0,00	0,00	136 613,72
4551751322 75013 PARIS CMR FAURE (2)	65 047,74	0,00	0,00	0,00	0,00	65 047,74
4551751323 75013 PARIS CMR FAURE (2)	38 587,46	40 228,18	40 228,18	0,00	0,00	78 815,64
040 Travaux réalisés par le personnel du mandataire (contrepartie 791)	0,00	0,00	0,00	0,00	0,00	0,00
041 Opérations d'ordre à l'intérieur de la section	0,00	0,00	0,00	0,00	0,00	0,00
Annulations sur dépenses (c) (3)	0,00	0,00	0,00	0,00	0,00	0,00
Dépenses nettes (a - c)	293 277,28	40 228,18	40 228,18	0,00	0,00	333 505,46
RECETTES (b)	110 044,56	18 366,03	18 366,03	0,00	0,00	128 410,59
Financement par le mandant et par d'autres tiers (4)	0,00	0,00	0,00	0,00	0,00	0,00
040 Financement par le mandataire (contrepartie 6742)	110 044,56	18 366,03	18 366,03	0,00	0,00	128 410,59
041 Financement par emprunt à la charge du tiers (contrepartie 2763)	0,00	0,00	0,00	0,00	0,00	0,00
Annulations sur recettes (d) (3)	0,00	0,00	0,00	0,00	0,00	0,00
Recettes nettes (b - d)	110 044,56	18 366,03	18 366,03	0,00	0,00	128 410,59

N° opération : 114		Intitulé de l'opération : 75013 PARIS CMR MONET				Date de la délibération :
	Cumul des	Sur l'exercice				Cumul des

DEPENSES (a)	401 693,16	3 817,25	3 817,25	0,00	0,00	405 510,41
4551751415 75013 PARIS CMR MONET (2)	34 119,37	0,00	0,00	0,00	0,00	34 119,37
4551751416 75013 PARIS CMR MONET (2)	12 174,42	0,00	0,00	0,00	0,00	12 174,42
4551751417 75013 PARIS CMR MONET (2)	48 255,55	0,00	0,00	0,00	0,00	48 255,55
4551751418 75013 PARIS CMR MONET (2)	178 392,90	0,00	0,00	0,00	0,00	178 392,90
4551751419 75013 PARIS CMR MONET (2)	3 883,92	0,00	0,00	0,00	0,00	3 883,92
4551751420 75013 PARIS CMR MONET (2)	77 305,36	0,00	0,00	0,00	0,00	77 305,36
4551751421 75013 PARIS CMR MONET (2)	30 743,55	0,00	0,00	0,00	0,00	30 743,55
4551751422 75013 PARIS CMR MONET (2)	13 107,63	0,00	0,00	0,00	0,00	13 107,63
4551751423 75013 PARIS CMR MONET (2)	3 710,46	3 817,25	3 817,25	0,00	0,00	7 527,71
040 Travaux réalisés par le personnel du mandataire (contrepartie 791)	0,00	0,00	0,00	0,00	0,00	0,00
041 Opérations d'ordre à l'intérieur de la section	0,00	0,00	0,00	0,00	0,00	0,00
Annulations sur dépenses (c) (3)	0,00	0,00	0,00	0,00	0,00	0,00
Dépenses nettes (a – c)	401 693,16	3 817,25	3 817,25	0,00	0,00	405 510,41
RECETTES (b)	160 478,80	28 657,13	28 657,13	0,00	0,00	189 135,93
Financement par le mandant et par d'autres tiers (4)	0,00	0,00	0,00	0,00	0,00	0,00
040 Financement par le mandataire (contrepartie 6742)	160 478,80	28 657,13	28 657,13	0,00	0,00	189 135,93
041 Financement par emprunt à la charge du tiers (contrepartie 2763)	0,00	0,00	0,00	0,00	0,00	0,00
Annulations sur recettes (d) (3)	0,00	0,00	0,00	0,00	0,00	0,00
Recettes nettes (b - d)	160 478,80	28 657,13	28 657,13	0,00	0,00	189 135,93

N° opération : 116		Intitulé de l'opération : 75013 PARIS CMR RODIN				Date de la délibération :
	Cumul des réalisations avant l'exercice	Sur l'exercice				Cumul des réalisations au 31/12/N
		Crédits ouverts (BP + DM + RAR N-1)	Réalizations	Restes à réaliser	Crédits sans emploi	
DEPENSES (a)	1 094 124,00	85 936,46	85 936,46	0,00	0,00	1 180 060,46
4551751515 75013 PARIS CMR RODIN (2)	83 210,24	0,00	0,00	0,00	0,00	83 210,24
4551751516 75013 PARIS CMR RODIN (2)	56 621,40	0,00	0,00	0,00	0,00	56 621,40
4551751517 75013 PARIS CMR RODIN (2)	289 538,42	0,00	0,00	0,00	0,00	289 538,42
4551751518 75013 PARIS CMR RODIN (2)	93 591,66	0,00	0,00	0,00	0,00	93 591,66
4551751519 75013 PARIS CMR RODIN (2)	98 311,94	0,00	0,00	0,00	0,00	98 311,94
4551751520 75013 PARIS CMR RODIN (2)	53 323,29	0,00	0,00	0,00	0,00	53 323,29
4551751521 75013 PARIS CMR RODIN (2)	123 901,86	0,00	0,00	0,00	0,00	123 901,86

N° opération : 116		Intitulé de l'opération : 75013 PARIS CMR RODIN				Date de la délibération :
	Cumul des réalisations avant l'exercice	Sur l'exercice				Cumul des réalisations au 31/12/N
		Crédits ouverts (BP + DM + RAR N-1)	Réalizations	Restes à réaliser	Crédits sans emploi	
4551751522 75013 PARIS CMR RODIN (2)	73 271,87	0,00	0,00	0,00	0,00	73 271,87
4551751523 75013 PARIS CMR RODIN (2)	222 353,32	85 936,46	85 936,46	0,00	0,00	308 289,78
040 Travaux réalisés par le personnel du mandataire (contrepartie 791)	0,00	0,00	0,00	0,00	0,00	0,00
041 Opérations d'ordre à l'intérieur de la section	0,00	0,00	0,00	0,00	0,00	0,00
Annulations sur dépenses (c) (3)	0,00	0,00	0,00	0,00	0,00	0,00
Dépenses nettes (a – c)	1 094 124,00	85 936,46	85 936,46	0,00	0,00	1 180 060,46
RECETTES (b)	371 839,49	365 238,80	365 238,80	0,00	0,00	737 078,29
Financement par le mandant et par d'autres tiers (4)	0,00	0,00	0,00	0,00	0,00	0,00
040 Financement par le mandataire (contrepartie 6742)	371 839,49	365 238,80	365 238,80	0,00	0,00	737 078,29
041 Financement par emprunt à la charge du tiers (contrepartie 2763)	0,00	0,00	0,00	0,00	0,00	0,00
Annulations sur recettes (d) (3)	0,00	0,00	0,00	0,00	0,00	0,00
Recettes nettes (b - d)	371 839,49	365 238,80	365 238,80	0,00	0,00	737 078,29

N° opération : 118		Intitulé de l'opération : 75014 PARIS CMR BERT				Date de la délibération :
	Cumul des réalisations avant l'exercice	Sur l'exercice				Cumul des réalisations au 31/12/N
		Crédits ouverts (BP + DM + RAR N-1)	Réalizations	Restes à réaliser	Crédits sans emploi	
DEPENSES (a)	830 857,09	17 748,61	17 748,61	0,00	0,00	848 605,70
4551751615 75014 PARIS CMR BERT (2)	65 911,89	0,00	0,00	0,00	0,00	65 911,89
4551751616 75014 PARIS CMR BERT (2)	44 078,93	0,00	0,00	0,00	0,00	44 078,93
4551751617 75014 PARIS CMR BERT (2)	119 462,12	0,00	0,00	0,00	0,00	119 462,12
4551751618 75014 PARIS CMR BERT (2)	164 801,23	0,00	0,00	0,00	0,00	164 801,23
4551751619 75014 PARIS CMR BERT (2)	312 174,91	0,00	0,00	0,00	0,00	312 174,91
4551751620 75014 PARIS CMR BERT (2)	66 977,76	0,00	0,00	0,00	0,00	66 977,76
4551751621 75014 PARIS CMR BERT (2)	47 451,42	0,00	0,00	0,00	0,00	47 451,42
4551751622 75014 PARIS CMR BERT (2)	8 649,13	0,00	0,00	0,00	0,00	8 649,13
4551751623 75014 PARIS CMR BERT (2)	1 349,70	17 748,61	17 748,61	0,00	0,00	19 098,31
040 Travaux réalisés par le personnel du mandataire (contrepartie 791)	0,00	0,00	0,00	0,00	0,00	0,00
041 Opérations d'ordre à l'intérieur de la section	0,00	0,00	0,00	0,00	0,00	0,00
Annulations sur dépenses (c) (3)	0,00	0,00	0,00	0,00	0,00	0,00
Dépenses nettes (a – c)	830 857,09	17 748,61	17 748,61	0,00	0,00	848 605,70
RECETTES (b)	356 361,26	42 877,79	42 877,79	0,00	0,00	399 239,05

N° opération : 118		Intitulé de l'opération : 75014 PARIS CMR BERT				Date de la délibération :
	Cumul des réalisations avant l'exercice	Sur l'exercice				Cumul des réalisations au 31/12/N
		Crédits ouverts (BP + DM + RAR N-1)	Réalisations	Restes à réaliser	Crédits sans emploi	
Financement par le mandant et par d'autres tiers (4)	0,00	0,00	0,00	0,00	0,00	0,00
040 Financement par le mandataire (contrepartie 6742)	356 361,26	42 877,79	42 877,79	0,00	0,00	399 239,05
041 Financement par emprunt à la charge du tiers (contrepartie 2763)	0,00	0,00	0,00	0,00	0,00	0,00
Annulations sur recettes (d) (3)	0,00	0,00	0,00	0,00	0,00	0,00
Recettes nettes (b - d)	356 361,26	42 877,79	42 877,79	0,00	0,00	399 239,05

N° opération : 120		Intitulé de l'opération : 75014 PARIS CMR VILLON				Date de la délibération :
	Cumul des réalisations avant l'exercice	Sur l'exercice				Cumul des réalisations au 31/12/N
		Crédits ouverts (BP + DM + RAR N-1)	Réalisations	Restes à réaliser	Crédits sans emploi	
DEPENSES (a)	2 173 128,22	173 343,76	173 343,76	0,00	0,00	2 346 471,98
4551751715 75014 PARIS CMR VILLON (2)	129 245,29	0,00	0,00	0,00	0,00	129 245,29
4551751716 75014 PARIS CMR VILLON (2)	496 558,79	0,00	0,00	0,00	0,00	496 558,79
4551751717 75014 PARIS CMR VILLON (2)	98 855,15	0,00	0,00	0,00	0,00	98 855,15
4551751718 75014 PARIS CMR VILLON (2)	293 730,52	0,00	0,00	0,00	0,00	293 730,52
4551751719 75014 PARIS CMR VILLON (2)	140 723,04	0,00	0,00	0,00	0,00	140 723,04
4551751720 75014 PARIS CMR VILLON (2)	169 529,96	0,00	0,00	0,00	0,00	169 529,96
4551751721 75014 PARIS CMR VILLON (2)	731 498,99	14 620,55	14 620,55	0,00	0,00	746 119,54
4551751722 75014 PARIS CMR VILLON (2)	45 507,73	0,00	0,00	0,00	0,00	45 507,73
4551751723 75014 PARIS CMR VILLON (2)	67 478,75	158 723,21	158 723,21	0,00	0,00	226 201,96
040 Travaux réalisés par le personnel du mandataire (contrepartie 791)	0,00	0,00	0,00	0,00	0,00	0,00
041 Opérations d'ordre à l'intérieur de la section	0,00	0,00	0,00	0,00	0,00	0,00
Annulations sur dépenses (c) (3)	0,00	0,00	0,00	0,00	0,00	0,00
Dépenses nettes (a - c)	2 173 128,22	173 343,76	173 343,76	0,00	0,00	2 346 471,98
RECETTES (b)	367 235,19	112 680,61	112 680,61	0,00	0,00	479 915,80
Financement par le mandant et par d'autres tiers (4)	0,00	0,00	0,00	0,00	0,00	0,00
040 Financement par le mandataire (contrepartie 6742)	367 235,19	112 680,61	112 680,61	0,00	0,00	479 915,80
041 Financement par emprunt à la charge du tiers (contrepartie 2763)	0,00	0,00	0,00	0,00	0,00	0,00
Annulations sur recettes (d) (3)	0,00	0,00	0,00	0,00	0,00	0,00
Recettes nettes (b - d)	367 235,19	112 680,61	112 680,61	0,00	0,00	479 915,80

N° opération : 121		Intitulé de l'opération : 75015 PARIS CMR BUFFON				Date de la délibération :
	Cumul des	Sur l'exercice				Cumul des

DEPENSES (a)	680 580,01	91 754,44	91 754,44	0,00	0,00	772 334,45
4551751815 75015 PARIS CMR BUFFON (2)	37 970,56	0,00	0,00	0,00	0,00	37 970,56
4551751816 75015 PARIS CMR BUFFON (2)	57 800,67	0,00	0,00	0,00	0,00	57 800,67
4551751817 75015 PARIS CMR BUFFON (2)	65 348,51	0,00	0,00	0,00	0,00	65 348,51
4551751818 75015 PARIS CMR BUFFON (2)	142 447,14	0,00	0,00	0,00	0,00	142 447,14
4551751819 75015 PARIS CMR BUFFON (2)	11 814,39	0,00	0,00	0,00	0,00	11 814,39
4551751820 75015 PARIS CMR BUFFON (2)	177 208,60	0,00	0,00	0,00	0,00	177 208,60
4551751821 75015 PARIS CMR BUFFON (2)	105 341,77	8 307,86	8 307,86	0,00	0,00	113 649,63
4551751822 75015 PARIS CMR BUFFON (2)	28 839,31	8 568,14	8 568,14	0,00	0,00	37 407,45
4551751823 75015 PARIS CMR BUFFON (2)	53 809,06	74 878,44	74 878,44	0,00	0,00	128 687,50
040 Travaux réalisés par le personnel du mandataire (contrepartie 791)	0,00	0,00	0,00	0,00	0,00	0,00
041 Opérations d'ordre à l'intérieur de la section	0,00	0,00	0,00	0,00	0,00	0,00
Annulations sur dépenses (c) (3)	0,00	0,00	0,00	0,00	0,00	0,00
Dépenses nettes (a – c)	680 580,01	91 754,44	91 754,44	0,00	0,00	772 334,45
RECETTES (b)	253 871,96	81 917,34	81 917,34	0,00	0,00	335 789,30
Financement par le mandant et par d'autres tiers (4)	0,00	0,00	0,00	0,00	0,00	0,00
040 Financement par le mandataire (contrepartie 6742)	253 871,96	81 917,34	81 917,34	0,00	0,00	335 789,30
041 Financement par emprunt à la charge du tiers (contrepartie 2763)	0,00	0,00	0,00	0,00	0,00	0,00
Annulations sur recettes (d) (3)	0,00	0,00	0,00	0,00	0,00	0,00
Recettes nettes (b - d)	253 871,96	81 917,34	81 917,34	0,00	0,00	335 789,30

N° opération : 122		Intitulé de l'opération : 75015 PARIS CMR SEE				Date de la délibération :
	Cumul des réalisations avant l'exercice	Sur l'exercice				Cumul des réalisations au 31/12/N
		Crédits ouverts (BP + DM + RAR N-1)	Réalisations	Restes à réaliser	Crédits sans emploi	
DEPENSES (a)	1 102 031,21	44 678,88	44 678,88	0,00	0,00	1 146 710,09
4551751915 75015 PARIS CMR SEE (2)	87 575,48	0,00	0,00	0,00	0,00	87 575,48
4551751916 75015 PARIS CMR SEE (2)	103 454,63	0,00	0,00	0,00	0,00	103 454,63
4551751917 75015 PARIS CMR SEE (2)	222 721,98	0,00	0,00	0,00	0,00	222 721,98
4551751918 75015 PARIS CMR SEE (2)	55 572,58	0,00	0,00	0,00	0,00	55 572,58
4551751919 75015 PARIS CMR SEE (2)	150 283,23	2 630,26	2 630,26	0,00	0,00	152 913,49
4551751920 75015 PARIS CMR SEE (2)	286 733,51	0,00	0,00	0,00	0,00	286 733,51
4551751921 75015 PARIS CMR SEE (2)	195 689,80	0,00	0,00	0,00	0,00	195 689,80

N° opération : 122		Intitulé de l'opération : 75015 PARIS CMR SEE				Date de la délibération :
	Cumul des réalisations avant l'exercice	Sur l'exercice				Cumul des réalisations au 31/12/N
		Crédits ouverts (BP + DM + RAR N-1)	Réalisations	Restes à réaliser	Crédits sans emploi	
4551751922 75015 PARIS CMR SEE (2)	0,00	25 668,00	25 668,00	0,00	0,00	25 668,00
4551751923 75015 PARIS CMR SEE (2)	0,00	16 380,62	16 380,62	0,00	0,00	16 380,62
040 Travaux réalisés par le personnel du mandataire (contrepartie 791)	0,00	0,00	0,00	0,00	0,00	0,00
041 Opérations d'ordre à l'intérieur de la section	0,00	0,00	0,00	0,00	0,00	0,00
Annulations sur dépenses (c) (3)	0,00	0,00	0,00	0,00	0,00	0,00
Dépenses nettes (a – c)	1 102 031,21	44 678,88	44 678,88	0,00	0,00	1 146 710,09
RECETTES (b)	373 952,37	10 247,57	10 247,57	0,00	0,00	384 199,94
Financement par le mandant et par d'autres tiers (4)	0,00	0,00	0,00	0,00	0,00	0,00
040 Financement par le mandataire (contrepartie 6742)	373 952,37	10 247,57	10 247,57	0,00	0,00	384 199,94
041 Financement par emprunt à la charge du tiers (contrepartie 2763)	0,00	0,00	0,00	0,00	0,00	0,00
Annulations sur recettes (d) (3)	0,00	0,00	0,00	0,00	0,00	0,00
Recettes nettes (b - d)	373 952,37	10 247,57	10 247,57	0,00	0,00	384 199,94

N° opération : 123		Intitulé de l'opération : 75016 PARIS CMR BERNARD				Date de la délibération :
	Cumul des réalisations avant l'exercice	Sur l'exercice				Cumul des réalisations au 31/12/N
		Crédits ouverts (BP + DM + RAR N-1)	Réalisations	Restes à réaliser	Crédits sans emploi	
DEPENSES (a)	959 490,30	36 423,18	36 423,18	0,00	0,00	995 913,48
4551752015 75016 PARIS CMR BERNARD (2)	67 894,02	0,00	0,00	0,00	0,00	67 894,02
4551752016 75016 PARIS CMR BERNARD (2)	151 135,32	0,00	0,00	0,00	0,00	151 135,32
4551752017 75016 PARIS CMR BERNARD (2)	132 340,96	0,00	0,00	0,00	0,00	132 340,96
4551752018 75016 PARIS CMR BERNARD (2)	116 893,34	0,00	0,00	0,00	0,00	116 893,34
4551752019 75016 PARIS CMR BERNARD (2)	22 035,87	0,00	0,00	0,00	0,00	22 035,87
4551752020 75016 PARIS CMR BERNARD (2)	123 304,03	145,64	145,64	0,00	0,00	123 449,67
4551752021 75016 PARIS CMR BERNARD (2)	308 360,33	0,00	0,00	0,00	0,00	308 360,33
4551752022 75016 PARIS CMR BERNARD (2)	7 746,34	0,00	0,00	0,00	0,00	7 746,34
4551752023 75016 PARIS CMR BERNARD (2)	29 780,09	36 277,54	36 277,54	0,00	0,00	66 057,63
040 Travaux réalisés par le personnel du mandataire (contrepartie 791)	0,00	0,00	0,00	0,00	0,00	0,00
041 Opérations d'ordre à l'intérieur de la section	0,00	0,00	0,00	0,00	0,00	0,00
Annulations sur dépenses (c) (3)	0,00	0,00	0,00	0,00	0,00	0,00
Dépenses nettes (a – c)	959 490,30	36 423,18	36 423,18	0,00	0,00	995 913,48
RECETTES (b)	312 652,56	33 247,57	33 247,57	0,00	0,00	345 900,13

N° opération : 123		Intitulé de l'opération : 75016 PARIS CMR BERNARD				Date de la délibération :
	Cumul des réalisations avant l'exercice	Sur l'exercice				Cumul des réalisations au 31/12/N
		Crédits ouverts (BP + DM + RAR N-1)	Réalisations	Restes à réaliser	Crédits sans emploi	
Financement par le mandant et par d'autres tiers (4)	0,00	0,00	0,00	0,00	0,00	0,00
040 Financement par le mandataire (contrepartie 6742)	312 652,56	33 247,57	33 247,57	0,00	0,00	345 900,13
041 Financement par emprunt à la charge du tiers (contrepartie 2763)	0,00	0,00	0,00	0,00	0,00	0,00
Annulations sur recettes (d) (3)	0,00	0,00	0,00	0,00	0,00	0,00
Recettes nettes (b - d)	312 652,56	33 247,57	33 247,57	0,00	0,00	345 900,13

N° opération : 124		Intitulé de l'opération : 75016 PARIS CMR FONTAINE 75016 PARIS CMR LA FONTAINE				Date de la délibération :
	Cumul des réalisations avant l'exercice	Sur l'exercice				Cumul des réalisations au 31/12/N
		Crédits ouverts (BP + DM + RAR N-1)	Réalisations	Restes à réaliser	Crédits sans emploi	
DEPENSES (a)	1 324 945,70	1 232,55	1 232,55	0,00	0,00	1 326 178,25
4551752115 75016 PARIS CMR FONTAINE (2)	171 554,19	0,00	0,00	0,00	0,00	171 554,19
4551752116 75016 PARIS CMR FONTAINE (2)	90 832,30	0,00	0,00	0,00	0,00	90 832,30
4551752117 75016 PARIS CMR FONTAINE (2)	250 487,60	0,00	0,00	0,00	0,00	250 487,60
4551752118 75016 PARIS CMR FONTAINE (2)	184 517,74	0,00	0,00	0,00	0,00	184 517,74
4551752119 75016 PARIS CMR FONTAINE (2)	32 043,78	0,00	0,00	0,00	0,00	32 043,78
4551752120 75016 PARIS CMR FONTAINE (2)	182 757,55	0,00	0,00	0,00	0,00	182 757,55
4551752121 75016 PARIS CMR FONTAINE (2)	320 329,61	0,00	0,00	0,00	0,00	320 329,61
4551752122 75016 PARIS CMR FONTAINE (2)	83 378,93	0,00	0,00	0,00	0,00	83 378,93
4551752123 75016 PARIS CMR FONTAINE (2)	9 044,00	1 232,55	1 232,55	0,00	0,00	10 276,55
040 Travaux réalisés par le personnel du mandataire (contrepartie 791)	0,00	0,00	0,00	0,00	0,00	0,00
041 Opérations d'ordre à l'intérieur de la section	0,00	0,00	0,00	0,00	0,00	0,00
Annulations sur dépenses (c) (3)	0,00	0,00	0,00	0,00	0,00	0,00
Dépenses nettes (a - c)	1 324 945,70	1 232,55	1 232,55	0,00	0,00	1 326 178,25
RECETTES (b)	345 256,56	9 410,86	9 410,86	0,00	0,00	354 667,42
Financement par le mandant et par d'autres tiers (4)	0,00	0,00	0,00	0,00	0,00	0,00
040 Financement par le mandataire (contrepartie 6742)	345 256,56	9 410,86	9 410,86	0,00	0,00	354 667,42
041 Financement par emprunt à la charge du tiers (contrepartie 2763)	0,00	0,00	0,00	0,00	0,00	0,00
Annulations sur recettes (d) (3)	0,00	0,00	0,00	0,00	0,00	0,00
Recettes nettes (b - d)	345 256,56	9 410,86	9 410,86	0,00	0,00	354 667,42

N° opération : 125		Intitulé de l'opération : 75016 PARIS CMR DE SAILLY				Date de la délibération :
	Cumul des	Sur l'exercice				Cumul des

DEPENSES (a)	1 474 087,47	56 716,96	56 716,96	0,00	0,00	1 530 804,43
4551752215 75016 PARIS CMR DE SAILLY (2)	140 151,65	0,00	0,00	0,00	0,00	140 151,65
4551752216 75016 PARIS CMR DE SAILLY (2)	543 203,90	0,00	0,00	0,00	0,00	543 203,90
4551752217 75016 PARIS CMR DE SAILLY (2)	140 507,90	0,00	0,00	0,00	0,00	140 507,90
4551752218 75016 PARIS CMR DE SAILLY (2)	64 458,39	0,00	0,00	0,00	0,00	64 458,39
4551752219 75016 PARIS CMR DE SAILLY (2)	68 338,44	930,79	930,79	0,00	0,00	69 269,23
4551752220 75016 PARIS CMR DE SAILLY (2)	47 649,03	0,00	0,00	0,00	0,00	47 649,03
4551752221 75016 PARIS CMR DE SAILLY (2)	150 968,27	1 703,95	1 703,95	0,00	0,00	152 672,22
4551752222 75016 PARIS CMR DE SAILLY (2)	281 306,35	26 017,19	26 017,19	0,00	0,00	307 323,54
4551752223 75016 PARIS CMR DE SAILLY (2)	37 503,54	28 065,03	28 065,03	0,00	0,00	65 568,57
040 Travaux réalisés par le personnel du mandataire (contrepartie 791)	0,00	0,00	0,00	0,00	0,00	0,00
041 Opérations d'ordre à l'intérieur de la section	0,00	0,00	0,00	0,00	0,00	0,00
Annulations sur dépenses (c) (3)	0,00	0,00	0,00	0,00	0,00	0,00
Dépenses nettes (a – c)	1 474 087,47	56 716,96	56 716,96	0,00	0,00	1 530 804,43
RECETTES (b)	287 631,02	6 640,67	6 640,67	0,00	0,00	294 271,69
Financement par le mandant et par d'autres tiers (4)	0,00	0,00	0,00	0,00	0,00	0,00
040 Financement par le mandataire (contrepartie 6742)	287 631,02	6 640,67	6 640,67	0,00	0,00	294 271,69
041 Financement par emprunt à la charge du tiers (contrepartie 2763)	0,00	0,00	0,00	0,00	0,00	0,00
Annulations sur recettes (d) (3)	0,00	0,00	0,00	0,00	0,00	0,00
Recettes nettes (b - d)	287 631,02	6 640,67	6 640,67	0,00	0,00	294 271,69

N° opération : 126		Intitulé de l'opération : 75016 PARIS CMR MOLIERE				Date de la délibération :	
	Cumul des réalisations avant l'exercice	Sur l'exercice				Cumul des réalisations au 31/12/N	
		Crédits ouverts (BP + DM + RAR N-1)	Réalisations	Restes à réaliser	Crédits sans emploi		
DEPENSES (a)	935 000,91	92 556,34	92 556,34	0,00	0,00	1 027 557,25	
4551752315 75016 PARIS CMR MOLIERE (2)	38 564,08	0,00	0,00	0,00	0,00	38 564,08	
4551752316 75016 PARIS CMR MOLIERE (2)	169 834,34	0,00	0,00	0,00	0,00	169 834,34	
4551752317 75016 PARIS CMR MOLIERE (2)	68 715,63	352,50	352,50	0,00	0,00	69 068,13	
4551752318 75016 PARIS CMR MOLIERE (2)	130 896,40	0,00	0,00	0,00	0,00	130 896,40	
4551752319 75016 PARIS CMR MOLIERE (2)	23 699,35	0,00	0,00	0,00	0,00	23 699,35	
4551752320 75016 PARIS CMR MOLIERE (2)	400 356,84	0,00	0,00	0,00	0,00	400 356,84	
4551752321 75016 PARIS CMR MOLIERE (2)	99 057,02	0,00	0,00	0,00	0,00	99 057,02	

N° opération : 126		Intitulé de l'opération : 75016 PARIS CMR MOLIERE				Date de la délibération :
	Cumul des réalisations avant l'exercice	Sur l'exercice				Cumul des réalisations au 31/12/N
		Crédits ouverts (BP + DM + RAR N-1)	Réalisations	Restes à réaliser	Crédits sans emploi	
4551752322 75016 PARIS CMR MOLIERE (2)	3 877,25	0,00	0,00	0,00	0,00	3 877,25
4551752323 75016 PARIS CMR MOLIERE (2)	0,00	92 203,84	92 203,84	0,00	0,00	92 203,84
040 Travaux réalisés par le personnel du mandataire (contrepartie 791)	0,00	0,00	0,00	0,00	0,00	0,00
041 Opérations d'ordre à l'intérieur de la section	0,00	0,00	0,00	0,00	0,00	0,00
Annulations sur dépenses (c) (3)	0,00	0,00	0,00	0,00	0,00	0,00
Dépenses nettes (a – c)	935 000,91	92 556,34	92 556,34	0,00	0,00	1 027 557,25
RECETTES (b)	253 941,40	7 298,73	7 298,73	0,00	0,00	261 240,13
Financement par le mandant et par d'autres tiers (4)	0,00	0,00	0,00	0,00	0,00	0,00
040 Financement par le mandataire (contrepartie 6742)	253 941,40	7 298,73	7 298,73	0,00	0,00	261 240,13
041 Financement par emprunt à la charge du tiers (contrepartie 2763)	0,00	0,00	0,00	0,00	0,00	0,00
Annulations sur recettes (d) (3)	0,00	0,00	0,00	0,00	0,00	0,00
Recettes nettes (b - d)	253 941,40	7 298,73	7 298,73	0,00	0,00	261 240,13

N° opération : 127		Intitulé de l'opération : 75016 PARIS CMR SAY				Date de la délibération :
	Cumul des réalisations avant l'exercice	Sur l'exercice				Cumul des réalisations au 31/12/N
		Crédits ouverts (BP + DM + RAR N-1)	Réalisations	Restes à réaliser	Crédits sans emploi	
DEPENSES (a)	746 322,28	34 863,84	34 863,84	0,00	0,00	781 186,12
4551752415 75016 PARIS CMR SAY (2)	79 753,53	0,00	0,00	0,00	0,00	79 753,53
4551752416 75016 PARIS CMR SAY (2)	28 990,96	0,00	0,00	0,00	0,00	28 990,96
4551752417 75016 PARIS CMR SAY (2)	295 657,25	0,00	0,00	0,00	0,00	295 657,25
4551752418 75016 PARIS CMR SAY (2)	141 787,44	0,00	0,00	0,00	0,00	141 787,44
4551752419 75016 PARIS CMR SAY (2)	33 054,37	0,00	0,00	0,00	0,00	33 054,37
4551752420 75016 PARIS CMR SAY (2)	62 687,12	0,00	0,00	0,00	0,00	62 687,12
4551752421 75016 PARIS CMR SAY (2)	97 228,71	0,00	0,00	0,00	0,00	97 228,71
4551752422 75016 PARIS CMR SAY (2)	2 951,02	0,00	0,00	0,00	0,00	2 951,02
4551752423 75016 PARIS CMR SAY (2)	4 211,88	32 831,13	32 831,13	0,00	0,00	37 043,01
4551752424 75016 PARIS CMR SAY (2)	0,00	2 032,71	2 032,71	0,00	0,00	2 032,71
040 Travaux réalisés par le personnel du mandataire (contrepartie 791)	0,00	0,00	0,00	0,00	0,00	0,00
041 Opérations d'ordre à l'intérieur de la section	0,00	0,00	0,00	0,00	0,00	0,00
Annulations sur dépenses (c) (3)	0,00	0,00	0,00	0,00	0,00	0,00
Dépenses nettes (a – c)	746 322,28	34 863,84	34 863,84	0,00	0,00	781 186,12
RECETTES (b)	395 443,27	7 288,11	7 288,11	0,00	0,00	402 731,38

N° opération : 127		Intitulé de l'opération : 75016 PARIS CMR SAY				Date de la délibération :
	Cumul des réalisations avant l'exercice	Sur l'exercice				Cumul des réalisations au 31/12/N
		Crédits ouverts (BP + DM + RAR N-1)	Réalisations	Restes à réaliser	Crédits sans emploi	
Financement par le mandant et par d'autres tiers (4)	0,00	0,00	0,00	0,00	0,00	0,00
040 Financement par le mandataire (contrepartie 6742)	395 443,27	7 288,11	7 288,11	0,00	0,00	402 731,38
041 Financement par emprunt à la charge du tiers (contrepartie 2763)	0,00	0,00	0,00	0,00	0,00	0,00
Annulations sur recettes (d) (3)	0,00	0,00	0,00	0,00	0,00	0,00
Recettes nettes (b - d)	395 443,27	7 288,11	7 288,11	0,00	0,00	402 731,38

N° opération : 128		Intitulé de l'opération : 75017 PARIS CMR BALZAC				Date de la délibération :
	Cumul des réalisations avant l'exercice	Sur l'exercice				Cumul des réalisations au 31/12/N
		Crédits ouverts (BP + DM + RAR N-1)	Réalisations	Restes à réaliser	Crédits sans emploi	
DEPENSES (a)	1 337 406,07	171 292,17	171 292,17	0,00	0,00	1 508 698,24
4551752515 75017 PARIS CMR BALZAC (2)	120 572,31	0,00	0,00	0,00	0,00	120 572,31
4551752516 75017 PARIS CMR BALZAC (2)	270 747,81	0,00	0,00	0,00	0,00	270 747,81
4551752517 75017 PARIS CMR BALZAC (2)	38 539,22	0,00	0,00	0,00	0,00	38 539,22
4551752518 75017 PARIS CMR BALZAC (2)	335 177,07	0,00	0,00	0,00	0,00	335 177,07
4551752519 75017 PARIS CMR BALZAC (2)	154 596,37	0,00	0,00	0,00	0,00	154 596,37
4551752520 75017 PARIS CMR BALZAC (2)	195 950,35	0,00	0,00	0,00	0,00	195 950,35
4551752521 75017 PARIS CMR BALZAC (2)	168 236,09	0,00	0,00	0,00	0,00	168 236,09
4551752522 75017 PARIS CMR BALZAC (2)	25 141,90	140 195,77	140 195,77	0,00	0,00	165 337,67
4551752523 75017 PARIS CMR BALZAC (2)	28 444,95	31 096,40	31 096,40	0,00	0,00	59 541,35
040 Travaux réalisés par le personnel du mandataire (contrepartie 791)	0,00	0,00	0,00	0,00	0,00	0,00
041 Opérations d'ordre à l'intérieur de la section	0,00	0,00	0,00	0,00	0,00	0,00
Annulations sur dépenses (c) (3)	0,00	0,00	0,00	0,00	0,00	0,00
Dépenses nettes (a - c)	1 337 406,07	171 292,17	171 292,17	0,00	0,00	1 508 698,24
RECETTES (b)	581 955,07	99 411,89	99 411,89	0,00	0,00	681 366,96
Financement par le mandant et par d'autres tiers (4)	0,00	0,00	0,00	0,00	0,00	0,00
040 Financement par le mandataire (contrepartie 6742)	581 955,07	99 411,89	99 411,89	0,00	0,00	681 366,96
041 Financement par emprunt à la charge du tiers (contrepartie 2763)	0,00	0,00	0,00	0,00	0,00	0,00
Annulations sur recettes (d) (3)	0,00	0,00	0,00	0,00	0,00	0,00
Recettes nettes (b - d)	581 955,07	99 411,89	99 411,89	0,00	0,00	681 366,96

N° opération : 129		Intitulé de l'opération : 75017 PARIS CMR CARNOT				Date de la délibération :
	Cumul des	Sur l'exercice				Cumul des

DEPENSES (a)	325 249,14	42 606,02	42 606,02	0,00	0,00	367 855,16
4551752615 75017 PARIS CMR CARNOT (2)	67 931,99	0,00	0,00	0,00	0,00	67 931,99
4551752616 75017 PARIS CMR CARNOT (2)	5 001,37	0,00	0,00	0,00	0,00	5 001,37
4551752617 75017 PARIS CMR CARNOT (2)	38 119,06	0,00	0,00	0,00	0,00	38 119,06
4551752618 75017 PARIS CMR CARNOT (2)	47 703,62	0,00	0,00	0,00	0,00	47 703,62
4551752619 75017 PARIS CMR CARNOT (2)	45 712,29	0,00	0,00	0,00	0,00	45 712,29
4551752620 75017 PARIS CMR CARNOT (2)	586,81	0,00	0,00	0,00	0,00	586,81
4551752621 75017 PARIS CMR CARNOT (2)	85 347,15	0,00	0,00	0,00	0,00	85 347,15
4551752622 75017 PARIS CMR CARNOT (2)	33 183,51	0,00	0,00	0,00	0,00	33 183,51
4551752623 75017 PARIS CMR CARNOT (2)	1 663,34	41 172,77	41 172,77	0,00	0,00	42 836,11
4551752624 75017 PARIS CMR CARNOT (2)	0,00	1 433,25	1 433,25	0,00	0,00	1 433,25
040 Travaux réalisés par le personnel du mandataire (contrepartie 791)	0,00	0,00	0,00	0,00	0,00	0,00
041 Opérations d'ordre à l'intérieur de la section	0,00	0,00	0,00	0,00	0,00	0,00
Annulations sur dépenses (c) (3)	0,00	0,00	0,00	0,00	0,00	0,00
Dépenses nettes (a – c)	325 249,14	42 606,02	42 606,02	0,00	0,00	367 855,16
RECETTES (b)	136 799,91	64 262,51	64 262,51	0,00	0,00	201 062,42
Financement par le mandant et par d'autres tiers (4)	0,00	0,00	0,00	0,00	0,00	0,00
040 Financement par le mandataire (contrepartie 6742)	136 799,91	64 262,51	64 262,51	0,00	0,00	201 062,42
041 Financement par emprunt à la charge du tiers (contrepartie 2763)	0,00	0,00	0,00	0,00	0,00	0,00
Annulations sur recettes (d) (3)	0,00	0,00	0,00	0,00	0,00	0,00
Recettes nettes (b - d)	136 799,91	64 262,51	64 262,51	0,00	0,00	201 062,42

N° opération : 130		Intitulé de l'opération : 75019 PARIS CMR BERGSON				Date de la délibération :
	Cumul des réalisations avant l'exercice	Sur l'exercice				Cumul des réalisations au 31/12/N
		Crédits ouverts (BP + DM + RAR N-1)	Réalizations	Restes à réaliser	Crédits sans emploi	
DEPENSES (a)	841 816,57	121 748,37	121 748,37	0,00	0,00	963 564,94
4551752715 75019 PARIS CMR BERGSON (2)	73 566,24	0,00	0,00	0,00	0,00	73 566,24
4551752716 75019 PARIS CMR BERGSON (2)	5 496,28	0,00	0,00	0,00	0,00	5 496,28
4551752717 75019 PARIS CMR BERGSON (2)	49 644,45	0,00	0,00	0,00	0,00	49 644,45
4551752718 75019 PARIS CMR BERGSON (2)	279 334,89	0,00	0,00	0,00	0,00	279 334,89
4551752719 75019 PARIS CMR BERGSON (2)	39 303,11	0,00	0,00	0,00	0,00	39 303,11
4551752720 75019 PARIS CMR BERGSON (2)	61 585,46	0,00	0,00	0,00	0,00	61 585,46

N° opération : 130		Intitulé de l'opération : 75019 PARIS CMR BERGSON				Date de la délibération :
	Cumul des réalisations avant l'exercice	Sur l'exercice				Cumul des réalisations au 31/12/N
		Crédits ouverts (BP + DM + RAR N-1)	Réalisations	Restes à réaliser	Crédits sans emploi	
4551752721 75019 PARIS CMR BERGSON (2)	259 943,55	0,00	0,00	0,00	0,00	259 943,55
4551752722 75019 PARIS CMR BERGSON (2)	34 368,10	7 321,38	7 321,38	0,00	0,00	41 689,48
4551752723 75019 PARIS CMR BERGSON (2)	38 574,49	114 426,99	114 426,99	0,00	0,00	153 001,48
040 Travaux réalisés par le personnel du mandataire (contrepartie 791)	0,00	0,00	0,00	0,00	0,00	0,00
041 Opérations d'ordre à l'intérieur de la section	0,00	0,00	0,00	0,00	0,00	0,00
Annulations sur dépenses (c) (3)	0,00	0,00	0,00	0,00	0,00	0,00
Dépenses nettes (a – c)	841 816,57	121 748,37	121 748,37	0,00	0,00	963 564,94
RECETTES (b)	199 500,90	77 069,63	77 069,63	0,00	0,00	276 570,53
Financement par le mandant et par d'autres tiers (4)	0,00	0,00	0,00	0,00	0,00	0,00
040 Financement par le mandataire (contrepartie 6742)	199 500,90	77 069,63	77 069,63	0,00	0,00	276 570,53
041 Financement par emprunt à la charge du tiers (contrepartie 2763)	0,00	0,00	0,00	0,00	0,00	0,00
Annulations sur recettes (d) (3)	0,00	0,00	0,00	0,00	0,00	0,00
Recettes nettes (b - d)	199 500,90	77 069,63	77 069,63	0,00	0,00	276 570,53

N° opération : 131		Intitulé de l'opération : 75020 PARIS CMR BOUCHER				Date de la délibération :
	Cumul des réalisations avant l'exercice	Sur l'exercice				Cumul des réalisations au 31/12/N
		Crédits ouverts (BP + DM + RAR N-1)	Réalisations	Restes à réaliser	Crédits sans emploi	
DEPENSES (a)	0,00	0,00	0,00	0,00	0,00	0,00
040 Travaux réalisés par le personnel du mandataire (contrepartie 791)	0,00	0,00	0,00	0,00	0,00	0,00
041 Opérations d'ordre à l'intérieur de la section	0,00	0,00	0,00	0,00	0,00	0,00
Annulations sur dépenses (c) (3)	0,00	0,00	0,00	0,00	0,00	0,00
Dépenses nettes (a – c)	0,00	0,00	0,00	0,00	0,00	0,00
RECETTES (b)	151 530,25	71 746,29	71 746,29	0,00	0,00	223 276,54
Financement par le mandant et par d'autres tiers (4)	0,00	0,00	0,00	0,00	0,00	0,00
040 Financement par le mandataire (contrepartie 6742)	151 530,25	71 746,29	71 746,29	0,00	0,00	223 276,54
041 Financement par emprunt à la charge du tiers (contrepartie 2763)	0,00	0,00	0,00	0,00	0,00	0,00
Annulations sur recettes (d) (3)	0,00	0,00	0,00	0,00	0,00	0,00
Recettes nettes (b - d)	151 530,25	71 746,29	71 746,29	0,00	0,00	223 276,54

N° opération : 132		Intitulé de l'opération : 75020 PARIS CMR BOUCHER				Date de la délibération :
	Cumul des	Sur l'exercice				Cumul des

DEPENSES (a)	744 333,30	31 126,45	31 126,45	0,00	0,00	775 459,75
4551752915 75020 PARIS CMR BOUCHER (2)	20 814,47	0,00	0,00	0,00	0,00	20 814,47
4551752916 75020 PARIS CMR BOUCHER (2)	149 062,52	0,00	0,00	0,00	0,00	149 062,52
4551752917 75020 PARIS CMR BOUCHER (2)	35 025,01	0,00	0,00	0,00	0,00	35 025,01
4551752918 75020 PARIS CMR BOUCHER (2)	17 855,14	0,00	0,00	0,00	0,00	17 855,14
4551752919 75020 PARIS CMR BOUCHER (2)	43 638,76	0,00	0,00	0,00	0,00	43 638,76
4551752920 75020 PARIS CMR BOUCHER (2)	58 435,45	0,00	0,00	0,00	0,00	58 435,45
4551752921 75020 PARIS CMR BOUCHER (2)	257 892,85	0,00	0,00	0,00	0,00	257 892,85
4551752922 75020 PARIS CMR BOUCHER (2)	157 427,30	119,38	119,38	0,00	0,00	157 546,68
4551752923 75020 PARIS CMR BOUCHER (2)	4 181,80	13 456,17	13 456,17	0,00	0,00	17 637,97
4551752924 75020 PARIS CMR BOUCHER (2)	0,00	17 550,90	17 550,90	0,00	0,00	17 550,90
040 Travaux réalisés par le personnel du mandataire (contrepartie 791)	0,00	0,00	0,00	0,00	0,00	0,00
041 Opérations d'ordre à l'intérieur de la section	0,00	0,00	0,00	0,00	0,00	0,00
Annulations sur dépenses (c) (3)	0,00	0,00	0,00	0,00	0,00	0,00
Dépenses nettes (a – c)	744 333,30	31 126,45	31 126,45	0,00	0,00	775 459,75
RECETTES (b)	0,00	0,00	0,00	0,00	0,00	0,00
Financement par le mandant et par d'autres tiers (4)	0,00	0,00	0,00	0,00	0,00	0,00
040 Financement par le mandataire (contrepartie 6742)	0,00	0,00	0,00	0,00	0,00	0,00
041 Financement par emprunt à la charge du tiers (contrepartie 2763)	0,00	0,00	0,00	0,00	0,00	0,00
Annulations sur recettes (d) (3)	0,00	0,00	0,00	0,00	0,00	0,00
Recettes nettes (b - d)	0,00	0,00	0,00	0,00	0,00	0,00

N° opération : 133		Intitulé de l'opération : 75020 PARIS CMR RAVEL				Date de la délibération :
	Cumul des réalisations avant l'exercice	Sur l'exercice				Cumul des réalisations au 31/12/N
		Crédits ouverts (BP + DM + RAR N-1)	Réalisations	Restes à réaliser	Crédits sans emploi	
DEPENSES (a)	391 401,51	9 675,71	9 675,71	0,00	0,00	401 077,22
4551753015 75020 PARIS CMR RAVEL (2)	20 056,86	0,00	0,00	0,00	0,00	20 056,86
4551753016 75020 PARIS CMR RAVEL (2)	75 471,32	0,00	0,00	0,00	0,00	75 471,32
4551753017 75020 PARIS CMR RAVEL (2)	76 367,15	0,00	0,00	0,00	0,00	76 367,15
4551753018 75020 PARIS CMR RAVEL (2)	91 734,60	0,00	0,00	0,00	0,00	91 734,60
4551753019 75020 PARIS CMR RAVEL (2)	33 289,85	0,00	0,00	0,00	0,00	33 289,85
4551753020 75020 PARIS CMR RAVEL (2)	50 269,97	0,00	0,00	0,00	0,00	50 269,97

N° opération : 133		Intitulé de l'opération : 75020 PARIS CMR RAVEL				Date de la délibération :
	Cumul des réalisations avant l'exercice	Sur l'exercice				Cumul des réalisations au 31/12/N
		Crédits ouverts (BP + DM + RAR N-1)	Réalisations	Restes à réaliser	Crédits sans emploi	
4551753021 75020 PARIS CMR RAVEL (2)	25 140,90	0,00	0,00	0,00	0,00	25 140,90
4551753022 75020 PARIS CMR RAVEL (2)	4 713,58	1 471,40	1 471,40	0,00	0,00	6 184,98
4551753023 75020 PARIS CMR RAVEL (2)	14 357,28	8 204,31	8 204,31	0,00	0,00	22 561,59
040 Travaux réalisés par le personnel du mandataire (contrepartie 791)	0,00	0,00	0,00	0,00	0,00	0,00
041 Opérations d'ordre à l'intérieur de la section	0,00	0,00	0,00	0,00	0,00	0,00
Annulations sur dépenses (c) (3)	0,00	0,00	0,00	0,00	0,00	0,00
Dépenses nettes (a – c)	391 401,51	9 675,71	9 675,71	0,00	0,00	401 077,22
RECETTES (b)	174 046,10	72 893,16	72 893,16	0,00	0,00	246 939,26
Financement par le mandant et par d'autres tiers (4)	0,00	0,00	0,00	0,00	0,00	0,00
040 Financement par le mandataire (contrepartie 6742)	174 046,10	72 893,16	72 893,16	0,00	0,00	246 939,26
041 Financement par emprunt à la charge du tiers (contrepartie 2763)	0,00	0,00	0,00	0,00	0,00	0,00
Annulations sur recettes (d) (3)	0,00	0,00	0,00	0,00	0,00	0,00
Recettes nettes (b - d)	174 046,10	72 893,16	72 893,16	0,00	0,00	246 939,26

N° opération : 134		Intitulé de l'opération : 77 FONTAINEBLEAU CMR COUPERIN				Date de la délibération :
	Cumul des réalisations avant l'exercice	Sur l'exercice				Cumul des réalisations au 31/12/N
		Crédits ouverts (BP + DM + RAR N-1)	Réalisations	Restes à réaliser	Crédits sans emploi	
DEPENSES (a)	233 682,87	0,00	0,00	0,00	0,00	233 682,87
4551770115 77 FONTAINEBLEAU CMR COUPERIN (2)	157 280,61	0,00	0,00	0,00	0,00	157 280,61
4551770116 77 FONTAINEBLEAU CMR COUPERIN (2)	24 715,83	0,00	0,00	0,00	0,00	24 715,83
4551770117 77 FONTAINEBLEAU CMR COUPERIN (2)	36 505,07	0,00	0,00	0,00	0,00	36 505,07
4551770118 77 FONTAINEBLEAU CMR COUPERIN (2)	15 181,36	0,00	0,00	0,00	0,00	15 181,36
040 Travaux réalisés par le personnel du mandataire (contrepartie 791)	0,00	0,00	0,00	0,00	0,00	0,00
041 Opérations d'ordre à l'intérieur de la section	0,00	0,00	0,00	0,00	0,00	0,00
Annulations sur dépenses (c) (3)	0,00	0,00	0,00	0,00	0,00	0,00
Dépenses nettes (a – c)	233 682,87	0,00	0,00	0,00	0,00	233 682,87
RECETTES (b)	189 942,22	0,00	0,00	0,00	0,00	189 942,22
Financement par le mandant et par d'autres tiers (4)	0,00	0,00	0,00	0,00	0,00	0,00
040 Financement par le mandataire (contrepartie 6742)	189 942,22	0,00	0,00	0,00	0,00	189 942,22
041 Financement par emprunt à la charge du tiers (contrepartie 2763)	0,00	0,00	0,00	0,00	0,00	0,00
Annulations sur recettes (d) (3)	0,00	0,00	0,00	0,00	0,00	0,00

N° opération : 134		Intitulé de l'opération : 77 FONTAINEBLEAU CMR COUPERIN				Date de la délibération :
	Cumul des réalisations avant l'exercice	Sur l'exercice				Cumul des réalisations au 31/12/N
		Crédits ouverts (BP + DM + RAR N-1)	Réalisations	Restes à réaliser	Crédits sans emploi	
Recettes nettes (b - d)	189 942,22	0,00	0,00	0,00	0,00	189 942,22

N° opération : 135		Intitulé de l'opération : 78 POISSY CMR LE CORBUSIER				Date de la délibération :
	Cumul des réalisations avant l'exercice	Sur l'exercice				Cumul des réalisations au 31/12/N
		Crédits ouverts (BP + DM + RAR N-1)	Réalisations	Restes à réaliser	Crédits sans emploi	
DEPENSES (a)	729 544,74	24 482,31	24 482,31	0,00	0,00	754 027,05
4551780115 78 POISSY CMR LE CORBUSIER (2)	101 145,08	0,00	0,00	0,00	0,00	101 145,08
4551780116 78 POISSY CMR LE CORBUSIER (2)	59 355,54	0,00	0,00	0,00	0,00	59 355,54
4551780117 78 POISSY CMR LE CORBUSIER (2)	134 578,40	0,00	0,00	0,00	0,00	134 578,40
4551780118 78 POISSY CMR LE CORBUSIER (2)	2 825,25	0,00	0,00	0,00	0,00	2 825,25
4551780119 78 POISSY CMR LE CORBUSIER (2)	50 976,95	0,00	0,00	0,00	0,00	50 976,95
4551780120 78 POISSY CMR LE CORBUSIER (2)	21 984,72	0,00	0,00	0,00	0,00	21 984,72
4551780121 78 POISSY CMR LE CORBUSIER (2)	301 974,13	255,03	255,03	0,00	0,00	302 229,16
4551780122 78 POISSY CMR LE CORBUSIER (2)	56 704,67	0,00	0,00	0,00	0,00	56 704,67
4551780123 78 POISSY CMR LE CORBUSIER (2)	0,00	19 018,93	19 018,93	0,00	0,00	19 018,93
4551780124 78 POISSY CMR LE CORBUSIER (2)	0,00	5 208,35	5 208,35	0,00	0,00	5 208,35
040 Travaux réalisés par le personnel du mandataire (contrepartie 791)	0,00	0,00	0,00	0,00	0,00	0,00
041 Opérations d'ordre à l'intérieur de la section	0,00	0,00	0,00	0,00	0,00	0,00
Annulations sur dépenses (c) (3)	0,00	0,00	0,00	0,00	0,00	0,00
Dépenses nettes (a – c)	729 544,74	24 482,31	24 482,31	0,00	0,00	754 027,05
RECETTES (b)	88 807,42	0,00	0,00	0,00	0,00	88 807,42
Financement par le mandant et par d'autres tiers (4)	0,00	0,00	0,00	0,00	0,00	0,00
040 Financement par le mandataire (contrepartie 6742)	88 807,42	0,00	0,00	0,00	0,00	88 807,42
041 Financement par emprunt à la charge du tiers (contrepartie 2763)	0,00	0,00	0,00	0,00	0,00	0,00
Annulations sur recettes (d) (3)	0,00	0,00	0,00	0,00	0,00	0,00
Recettes nettes (b - d)	88 807,42	0,00	0,00	0,00	0,00	88 807,42

N° opération : 136		Intitulé de l'opération : 78 VERSAILLES CMR HOCHÉ				Date de la délibération :
	Cumul des réalisations avant l'exercice	Sur l'exercice				Cumul des réalisations au 31/12/N
		Crédits ouverts (BP + DM + RAR N-1)	Réalisations	Restes à réaliser	Crédits sans emploi	
DEPENSES (a)	461 473,73	6 692,89	6 692,89	0,00	0,00	468 166,62

N° opération : 136		Intitulé de l'opération : 78 VERSAILLES CMR HOCHÉ				Date de la délibération :
	Cumul des réalisations avant l'exercice	Sur l'exercice				Cumul des réalisations au 31/12/N
		Crédits ouverts (BP + DM + RAR N-1)	Réalisations	Restes à réaliser	Crédits sans emploi	
4551780215 78 VERSAILLES CMR HOCHÉ (2)	109 665,63	0,00	0,00	0,00	0,00	109 665,63
4551780216 78 VERSAILLES CMR HOCHÉ (2)	64 381,61	0,00	0,00	0,00	0,00	64 381,61
4551780217 78 VERSAILLES CMR HOCHÉ (2)	88 595,31	0,00	0,00	0,00	0,00	88 595,31
4551780218 78 VERSAILLES CMR HOCHÉ (2)	49 006,66	0,00	0,00	0,00	0,00	49 006,66
4551780219 78 VERSAILLES CMR HOCHÉ (2)	58 693,86	0,00	0,00	0,00	0,00	58 693,86
4551780220 78 VERSAILLES CMR HOCHÉ (2)	4 482,30	0,00	0,00	0,00	0,00	4 482,30
4551780221 78 VERSAILLES CMR HOCHÉ (2)	58 619,70	0,00	0,00	0,00	0,00	58 619,70
4551780222 78 VERSAILLES CMR HOCHÉ (2)	28 028,66	0,00	0,00	0,00	0,00	28 028,66
4551780223 78 VERSAILLES CMR HOCHÉ (2)	0,00	6 692,89	6 692,89	0,00	0,00	6 692,89
040 Travaux réalisés par le personnel du mandataire (contrepartie 791)	0,00	0,00	0,00	0,00	0,00	0,00
041 Opérations d'ordre à l'intérieur de la section	0,00	0,00	0,00	0,00	0,00	0,00
Annulations sur dépenses (c) (3)	0,00	0,00	0,00	0,00	0,00	0,00
Dépenses nettes (a – c)	461 473,73	6 692,89	6 692,89	0,00	0,00	468 166,62
RECETTES (b)	61 303,49	0,00	0,00	0,00	0,00	61 303,49
Financement par le mandant et par d'autres tiers (4)	0,00	0,00	0,00	0,00	0,00	0,00
040 Financement par le mandataire (contrepartie 6742)	61 303,49	0,00	0,00	0,00	0,00	61 303,49
041 Financement par emprunt à la charge du tiers (contrepartie 2763)	0,00	0,00	0,00	0,00	0,00	0,00
Annulations sur recettes (d) (3)	0,00	0,00	0,00	0,00	0,00	0,00
Recettes nettes (b - d)	61 303,49	0,00	0,00	0,00	0,00	61 303,49

N° opération : 137		Intitulé de l'opération : 92 MEUDON CMR RABELAIS				Date de la délibération :
	Cumul des réalisations avant l'exercice	Sur l'exercice				Cumul des réalisations au 31/12/N
		Crédits ouverts (BP + DM + RAR N-1)	Réalisations	Restes à réaliser	Crédits sans emploi	
DEPENSES (a)	694 320,39	45 068,18	45 068,18	0,00	0,00	739 388,57
4551920115 92 MEUDON CMR RABELAIS (2)	162 403,87	0,00	0,00	0,00	0,00	162 403,87
4551920116 92 MEUDON CMR RABELAIS (2)	2 851,63	0,00	0,00	0,00	0,00	2 851,63
4551920117 92 MEUDON CMR RABELAIS (2)	19 765,14	0,00	0,00	0,00	0,00	19 765,14
4551920118 92 MEUDON CMR RABELAIS (2)	12 809,37	0,00	0,00	0,00	0,00	12 809,37
4551920119 92 MEUDON CMR RABELAIS (2)	5 820,82	0,00	0,00	0,00	0,00	5 820,82
4551920120 92 MEUDON CMR RABELAIS (2)	95 256,02	0,00	0,00	0,00	0,00	95 256,02
4551920121 92 MEUDON CMR RABELAIS (2)	325 108,77	41 011,88	41 011,88	0,00	0,00	366 120,65
4551920122 92 MEUDON CMR RABELAIS (2)	70 304,77	500,33	500,33	0,00	0,00	70 805,10

N° opération : 137		Intitulé de l'opération : 92 MEUDON CMR RABELAIS				Date de la délibération :
	Cumul des réalisations avant l'exercice	Sur l'exercice				Cumul des réalisations au 31/12/N
		Crédits ouverts (BP + DM + RAR N-1)	Réalizations	Restes à réaliser	Crédits sans emploi	
4551920123 92 MEUDON CMR RABELAIS (2)	0,00	3 555,97	3 555,97	0,00	0,00	3 555,97
040 Travaux réalisés par le personnel du mandataire (contrepartie 791)	0,00	0,00	0,00	0,00	0,00	0,00
041 Opérations d'ordre à l'intérieur de la section	0,00	0,00	0,00	0,00	0,00	0,00
Annulations sur dépenses (c) (3)	0,00	0,00	0,00	0,00	0,00	0,00
Dépenses nettes (a – c)	694 320,39	45 068,18	45 068,18	0,00	0,00	739 388,57
RECETTES (b)	774 139,80	643 325,71	643 325,71	0,00	0,00	1 417 465,51
Financement par le mandant et par d'autres tiers (4)	0,00	0,00	0,00	0,00	0,00	0,00
040 Financement par le mandataire (contrepartie 6742)	774 139,80	643 325,71	643 325,71	0,00	0,00	1 417 465,51
041 Financement par emprunt à la charge du tiers (contrepartie 2763)	0,00	0,00	0,00	0,00	0,00	0,00
Annulations sur recettes (d) (3)	0,00	0,00	0,00	0,00	0,00	0,00
Recettes nettes (b - d)	774 139,80	643 325,71	643 325,71	0,00	0,00	1 417 465,51

N° opération : 138		Intitulé de l'opération : 92 NEUILLY CMR PASTEUR				Date de la délibération :
	Cumul des réalisations avant l'exercice	Sur l'exercice				Cumul des réalisations au 31/12/N
		Crédits ouverts (BP + DM + RAR N-1)	Réalizations	Restes à réaliser	Crédits sans emploi	
DEPENSES (a)	463 873,56	39 289,73	39 289,73	0,00	0,00	503 163,29
4551920215 92 NEUILLY CMR PASTEUR (2)	28 487,41	0,00	0,00	0,00	0,00	28 487,41
4551920216 92 NEUILLY CMR PASTEUR (2)	18 420,50	0,00	0,00	0,00	0,00	18 420,50
4551920217 92 NEUILLY CMR PASTEUR (2)	35 469,37	0,00	0,00	0,00	0,00	35 469,37
4551920218 92 NEUILLY CMR PASTEUR (2)	9 321,55	0,00	0,00	0,00	0,00	9 321,55
4551920219 92 NEUILLY CMR PASTEUR (2)	87 666,29	0,00	0,00	0,00	0,00	87 666,29
4551920220 92 NEUILLY CMR PASTEUR (2)	162 025,22	0,00	0,00	0,00	0,00	162 025,22
4551920221 92 NEUILLY CMR PASTEUR (2)	8 130,73	1 006,39	1 006,39	0,00	0,00	9 137,12
4551920222 92 NEUILLY CMR PASTEUR (2)	112 017,29	38 283,34	38 283,34	0,00	0,00	150 300,63
4551920223 92 NEUILLY CMR PASTEUR (2)	2 335,20	0,00	0,00	0,00	0,00	2 335,20
040 Travaux réalisés par le personnel du mandataire (contrepartie 791)	0,00	0,00	0,00	0,00	0,00	0,00
041 Opérations d'ordre à l'intérieur de la section	0,00	0,00	0,00	0,00	0,00	0,00
Annulations sur dépenses (c) (3)	0,00	0,00	0,00	0,00	0,00	0,00
Dépenses nettes (a – c)	463 873,56	39 289,73	39 289,73	0,00	0,00	503 163,29
RECETTES (b)	858 545,06	693 898,15	693 898,15	0,00	0,00	1 552 443,21
Financement par le mandant et par d'autres tiers (4)	0,00	0,00	0,00	0,00	0,00	0,00

N° opération : 138		Intitulé de l'opération : 92 NEUILLY CMR PASTEUR				Date de la délibération :
	Cumul des réalisations avant l'exercice	Sur l'exercice				Cumul des réalisations au 31/12/N
		Crédits ouverts (BP + DM + RAR N-1)	Réalizations	Restes à réaliser	Crédits sans emploi	
040 Financement par le mandataire (contrepartie 6742)	858 545,06	693 898,15	693 898,15	0,00	0,00	1 552 443,21
041 Financement par emprunt à la charge du tiers (contrepartie 2763)	0,00	0,00	0,00	0,00	0,00	0,00
Annulations sur recettes (d) (3)	0,00	0,00	0,00	0,00	0,00	0,00
Recettes nettes (b - d)	858 545,06	693 898,15	693 898,15	0,00	0,00	1 552 443,21

N° opération : 139		Intitulé de l'opération : 92 SCEAUX CMR CURIE 92 SCEAUX CMR MARIE CURIE				Date de la délibération :
	Cumul des réalisations avant l'exercice	Sur l'exercice				Cumul des réalisations au 31/12/N
		Crédits ouverts (BP + DM + RAR N-1)	Réalizations	Restes à réaliser	Crédits sans emploi	
DEPENSES (a)	775 754,09	138 622,78	138 622,78	0,00	0,00	914 376,87
4551920315 92 SCEAUX CMR CURIE (2)	212 221,40	0,00	0,00	0,00	0,00	212 221,40
4551920316 92 SCEAUX CMR CURIE (2)	161 123,23	0,00	0,00	0,00	0,00	161 123,23
4551920317 92 SCEAUX CMR CURIE (2)	28 500,87	0,00	0,00	0,00	0,00	28 500,87
4551920318 92 SCEAUX CMR CURIE (2)	23 559,08	0,00	0,00	0,00	0,00	23 559,08
4551920319 92 SCEAUX CMR CURIE (2)	50 362,15	0,00	0,00	0,00	0,00	50 362,15
4551920320 92 SCEAUX CMR CURIE (2)	123 387,79	0,00	0,00	0,00	0,00	123 387,79
4551920321 92 SCEAUX CMR CURIE (2)	110 284,11	1 711,99	1 711,99	0,00	0,00	111 996,10
4551920322 92 SCEAUX CMR CURIE (2)	18 556,35	107 496,64	107 496,64	0,00	0,00	126 052,99
4551920323 92 SCEAUX CMR CURIE (2)	47 759,11	29 414,15	29 414,15	0,00	0,00	77 173,26
040 Travaux réalisés par le personnel du mandataire (contrepartie 791)	0,00	0,00	0,00	0,00	0,00	0,00
041 Opérations d'ordre à l'intérieur de la section	0,00	0,00	0,00	0,00	0,00	0,00
Annulations sur dépenses (c) (3)	0,00	0,00	0,00	0,00	0,00	0,00
Dépenses nettes (a - c)	775 754,09	138 622,78	138 622,78	0,00	0,00	914 376,87
RECETTES (b)	633 592,15	319 821,76	319 821,76	0,00	0,00	953 413,91
Financement par le mandant et par d'autres tiers (4)	0,00	0,00	0,00	0,00	0,00	0,00
040 Financement par le mandataire (contrepartie 6742)	633 592,15	319 821,76	319 821,76	0,00	0,00	953 413,91
041 Financement par emprunt à la charge du tiers (contrepartie 2763)	0,00	0,00	0,00	0,00	0,00	0,00
Annulations sur recettes (d) (3)	0,00	0,00	0,00	0,00	0,00	0,00
Recettes nettes (b - d)	633 592,15	319 821,76	319 821,76	0,00	0,00	953 413,91

N° opération : 140		Intitulé de l'opération : 92 SCEAUX CMR LAKANAL				Date de la délibération :
	Cumul des réalisations avant	Sur l'exercice				Cumul des réalisations au
		Crédits ouverts	Réalizations	Restes à réaliser	Crédits sans	

REGION ILE DE FRANCE - REGION BUDGET PRINCIPAL - CFU - 2024

	l'exercice	(BP + DM + RAR N-1)	Réalisations	Restes à réaliser	emploi	31/12/N
DEPENSES (a)	1 237 726,49	115 441,52	115 441,52	0,00	0,00	1 353 168,01
4551920415 92 SCEAUX CMR LAKANAL (2)	368 823,11	0,00	0,00	0,00	0,00	368 823,11
4551920416 92 SCEAUX CMR LAKANAL (2)	159 485,37	0,00	0,00	0,00	0,00	159 485,37
4551920417 92 SCEAUX CMR LAKANAL (2)	23 475,00	0,00	0,00	0,00	0,00	23 475,00
4551920418 92 SCEAUX CMR LAKANAL (2)	21 530,93	0,00	0,00	0,00	0,00	21 530,93
4551920419 92 SCEAUX CMR LAKANAL (2)	43 319,73	0,00	0,00	0,00	0,00	43 319,73
4551920420 92 SCEAUX CMR LAKANAL (2)	142 496,06	0,00	0,00	0,00	0,00	142 496,06
4551920421 92 SCEAUX CMR LAKANAL (2)	244 009,47	115 441,52	115 441,52	0,00	0,00	359 450,99
4551920422 92 SCEAUX CMR LAKANAL (2)	234 586,82	0,00	0,00	0,00	0,00	234 586,82
040 Travaux réalisés par le personnel du mandataire (contrepartie 791)	0,00	0,00	0,00	0,00	0,00	0,00
041 Opérations d'ordre à l'intérieur de la section	0,00	0,00	0,00	0,00	0,00	0,00
Annulations sur dépenses (c) (3)	0,00	0,00	0,00	0,00	0,00	0,00
Dépenses nettes (a – c)	1 237 726,49	115 441,52	115 441,52	0,00	0,00	1 353 168,01
RECETTES (b)	1 181 683,39	266 039,74	266 039,74	0,00	0,00	1 447 723,13
Financement par le mandant et par d'autres tiers (4)	0,00	0,00	0,00	0,00	0,00	0,00
040 Financement par le mandataire (contrepartie 6742)	1 181 683,39	266 039,74	266 039,74	0,00	0,00	1 447 723,13
041 Financement par emprunt à la charge du tiers (contrepartie 2763)	0,00	0,00	0,00	0,00	0,00	0,00
Annulations sur recettes (d) (3)	0,00	0,00	0,00	0,00	0,00	0,00
Recettes nettes (b - d)	1 181 683,39	266 039,74	266 039,74	0,00	0,00	1 447 723,13

N° opération : 141		Intitulé de l'opération : 92 VANVES CMR MICHELET				Date de la délibération :
	Cumul des réalisations avant l'exercice	Sur l'exercice				Cumul des réalisations au 31/12/N
		Crédits ouverts (BP + DM + RAR N-1)	Réalisations	Restes à réaliser	Crédits sans emploi	
DEPENSES (a)	1 202 867,61	10 531,32	10 531,32	0,00	0,00	1 213 398,93
4551920515 92 VANVES CMR MICHELET (2)	264 591,06	0,00	0,00	0,00	0,00	264 591,06
4551920516 92 VANVES CMR MICHELET (2)	115 068,66	0,00	0,00	0,00	0,00	115 068,66
4551920517 92 VANVES CMR MICHELET (2)	6 606,87	0,00	0,00	0,00	0,00	6 606,87
4551920518 92 VANVES CMR MICHELET (2)	23 374,91	0,00	0,00	0,00	0,00	23 374,91
4551920519 92 VANVES CMR MICHELET (2)	19 938,58	0,00	0,00	0,00	0,00	19 938,58
4551920520 92 VANVES CMR MICHELET (2)	415 876,38	288,39	288,39	0,00	0,00	416 164,77
4551920521 92 VANVES CMR MICHELET (2)	332 224,34	0,00	0,00	0,00	0,00	332 224,34
4551920522 92 VANVES CMR MICHELET (2)	25 186,81	0,00	0,00	0,00	0,00	25 186,81

N° opération : 141		Intitulé de l'opération : 92 VANVES CMR MICHELET				Date de la délibération :
	Cumul des réalisations avant l'exercice	Sur l'exercice				Cumul des réalisations au 31/12/N
		Crédits ouverts (BP + DM + RAR N-1)	Réalisations	Restes à réaliser	Crédits sans emploi	
4551920523 92 VANVES CMR MICHELET (2)	0,00	10 242,93	10 242,93	0,00	0,00	10 242,93
040 Travaux réalisés par le personnel du mandataire (contrepartie 791)	0,00	0,00	0,00	0,00	0,00	0,00
041 Opérations d'ordre à l'intérieur de la section	0,00	0,00	0,00	0,00	0,00	0,00
Annulations sur dépenses (c) (3)	0,00	0,00	0,00	0,00	0,00	0,00
Dépenses nettes (a – c)	1 202 867,61	10 531,32	10 531,32	0,00	0,00	1 213 398,93
RECETTES (b)	875 791,29	187 242,40	187 242,40	0,00	0,00	1 063 033,69
Financement par le mandant et par d'autres tiers (4)	0,00	0,00	0,00	0,00	0,00	0,00
040 Financement par le mandataire (contrepartie 6742)	875 791,29	187 242,40	187 242,40	0,00	0,00	1 063 033,69
041 Financement par emprunt à la charge du tiers (contrepartie 2763)	0,00	0,00	0,00	0,00	0,00	0,00
Annulations sur recettes (d) (3)	0,00	0,00	0,00	0,00	0,00	0,00
Recettes nettes (b - d)	875 791,29	187 242,40	187 242,40	0,00	0,00	1 063 033,69

N° opération : 142		Intitulé de l'opération : 93 AUBERVILLIERS CMR ALEMBERT				Date de la délibération :
	Cumul des réalisations avant l'exercice	Sur l'exercice				Cumul des réalisations au 31/12/N
		Crédits ouverts (BP + DM + RAR N-1)	Réalisations	Restes à réaliser	Crédits sans emploi	
DEPENSES (a)	1 121 400,97	152 375,72	152 375,72	0,00	0,00	1 273 776,69
4551930115 93 AUBERVILLIERS CMR ALEMBERT (2)	492 346,28	0,00	0,00	0,00	0,00	492 346,28
4551930116 93 AUBERVILLIERS CMR ALEMBERT (2)	20 665,35	0,00	0,00	0,00	0,00	20 665,35
4551930117 93 AUBERVILLIERS CMR ALEMBERT (2)	92 943,07	0,00	0,00	0,00	0,00	92 943,07
4551930118 93 AUBERVILLIERS CMR ALEMBERT (2)	41 708,80	0,00	0,00	0,00	0,00	41 708,80
4551930119 93 AUBERVILLIERS CMR ALEMBERT (2)	16 204,38	0,00	0,00	0,00	0,00	16 204,38
4551930120 93 AUBERVILLIERS CMR ALEMBERT (2)	54 268,38	0,00	0,00	0,00	0,00	54 268,38
4551930121 93 AUBERVILLIERS CMR ALEMBERT (2)	249 994,35	50 649,77	50 649,77	0,00	0,00	300 644,12
4551930122 93 AUBERVILLIERS CMR ALEMBERT (2)	141 884,48	86 594,37	86 594,37	0,00	0,00	228 478,85
4551930123 93 AUBERVILLIERS CMR ALEMBERT (2)	11 385,88	0,00	0,00	0,00	0,00	11 385,88
4551930124 93 AUBERVILLIERS CMR ALEMBERT (2)	0,00	15 131,58	15 131,58	0,00	0,00	15 131,58
040 Travaux réalisés par le personnel du mandataire (contrepartie 791)	0,00	0,00	0,00	0,00	0,00	0,00
041 Opérations d'ordre à l'intérieur de la section	0,00	0,00	0,00	0,00	0,00	0,00
Annulations sur dépenses (c) (3)	0,00	0,00	0,00	0,00	0,00	0,00
Dépenses nettes (a – c)	1 121 400,97	152 375,72	152 375,72	0,00	0,00	1 273 776,69
RECETTES (b)	711 489,88	11 143,37	11 143,37	0,00	0,00	722 633,25

N° opération : 142		Intitulé de l'opération : 93 AUBERVILLIERS CMR ALEMBERT				Date de la délibération :
	Cumul des réalisations avant l'exercice	Sur l'exercice				Cumul des réalisations au 31/12/N
		Crédits ouverts (BP + DM + RAR N-1)	Réalisations	Restes à réaliser	Crédits sans emploi	
Financement par le mandant et par d'autres tiers (4)	0,00	0,00	0,00	0,00	0,00	0,00
040 Financement par le mandataire (contrepartie 6742)	711 489,88	11 143,37	11 143,37	0,00	0,00	722 633,25
041 Financement par emprunt à la charge du tiers (contrepartie 2763)	0,00	0,00	0,00	0,00	0,00	0,00
Annulations sur recettes (d) (3)	0,00	0,00	0,00	0,00	0,00	0,00
Recettes nettes (b - d)	711 489,88	11 143,37	11 143,37	0,00	0,00	722 633,25

N° opération : 143		Intitulé de l'opération : 93 AUBERVILLIERS CMR WALLON				Date de la délibération :
	Cumul des réalisations avant l'exercice	Sur l'exercice				Cumul des réalisations au 31/12/N
		Crédits ouverts (BP + DM + RAR N-1)	Réalisations	Restes à réaliser	Crédits sans emploi	
DEPENSES (a)	747 209,60	56 175,37	56 175,37	0,00	0,00	803 384,97
4551930215 93 AUBERVILLIERS CMR WALLON (2)	202 813,32	0,00	0,00	0,00	0,00	202 813,32
4551930216 93 AUBERVILLIERS CMR WALLON (2)	193 502,40	0,00	0,00	0,00	0,00	193 502,40
4551930217 93 AUBERVILLIERS CMR WALLON (2)	20 192,06	0,00	0,00	0,00	0,00	20 192,06
4551930218 93 AUBERVILLIERS CMR WALLON (2)	44 179,42	0,00	0,00	0,00	0,00	44 179,42
4551930219 93 AUBERVILLIERS CMR WALLON (2)	42 081,64	0,00	0,00	0,00	0,00	42 081,64
4551930220 93 AUBERVILLIERS CMR WALLON (2)	15 260,04	0,00	0,00	0,00	0,00	15 260,04
4551930221 93 AUBERVILLIERS CMR WALLON (2)	127 773,97	4 460,89	4 460,89	0,00	0,00	132 234,86
4551930222 93 AUBERVILLIERS CMR WALLON (2)	44 821,12	20 099,45	20 099,45	0,00	0,00	64 920,57
4551930223 93 AUBERVILLIERS CMR WALLON (2)	56 585,63	31 615,03	31 615,03	0,00	0,00	88 200,66
040 Travaux réalisés par le personnel du mandataire (contrepartie 791)	0,00	0,00	0,00	0,00	0,00	0,00
041 Opérations d'ordre à l'intérieur de la section	0,00	0,00	0,00	0,00	0,00	0,00
Annulations sur dépenses (c) (3)	0,00	0,00	0,00	0,00	0,00	0,00
Dépenses nettes (a – c)	747 209,60	56 175,37	56 175,37	0,00	0,00	803 384,97
RECETTES (b)	344 058,34	7 883,13	7 883,13	0,00	0,00	351 941,47
Financement par le mandant et par d'autres tiers (4)	0,00	0,00	0,00	0,00	0,00	0,00
040 Financement par le mandataire (contrepartie 6742)	344 058,34	7 883,13	7 883,13	0,00	0,00	351 941,47
041 Financement par emprunt à la charge du tiers (contrepartie 2763)	0,00	0,00	0,00	0,00	0,00	0,00
Annulations sur recettes (d) (3)	0,00	0,00	0,00	0,00	0,00	0,00
Recettes nettes (b - d)	344 058,34	7 883,13	7 883,13	0,00	0,00	351 941,47

N° opération : 144		Intitulé de l'opération : 93 BONDY CMR RENOIR				Date de la délibération :
	Cumul des	Sur l'exercice				Cumul des

DEPENSES (a)	501 520,73	9 833,91	9 833,91	0,00	0,00	511 354,64
4551930315 93 BONDY CMR RENOIR (2)	311 212,91	0,00	0,00	0,00	0,00	311 212,91
4551930316 93 BONDY CMR RENOIR (2)	95 836,80	0,00	0,00	0,00	0,00	95 836,80
4551930317 93 BONDY CMR RENOIR (2)	9 606,04	0,00	0,00	0,00	0,00	9 606,04
4551930318 93 BONDY CMR RENOIR (2)	7 771,18	0,00	0,00	0,00	0,00	7 771,18
4551930319 93 BONDY CMR RENOIR (2)	27 496,12	0,00	0,00	0,00	0,00	27 496,12
4551930320 93 BONDY CMR RENOIR (2)	12 694,54	0,00	0,00	0,00	0,00	12 694,54
4551930321 93 BONDY CMR RENOIR (2)	23 496,57	0,00	0,00	0,00	0,00	23 496,57
4551930322 93 BONDY CMR RENOIR (2)	13 406,57	0,00	0,00	0,00	0,00	13 406,57
4551930323 93 BONDY CMR RENOIR (2)	0,00	2 815,47	2 815,47	0,00	0,00	2 815,47
4551930324 93 BONDY CMR RENOIR (2)	0,00	7 018,44	7 018,44	0,00	0,00	7 018,44
040 Travaux réalisés par le personnel du mandataire (contrepartie 791)	0,00	0,00	0,00	0,00	0,00	0,00
041 Opérations d'ordre à l'intérieur de la section	0,00	0,00	0,00	0,00	0,00	0,00
Annulations sur dépenses (c) (3)	0,00	0,00	0,00	0,00	0,00	0,00
Dépenses nettes (a – c)	501 520,73	9 833,91	9 833,91	0,00	0,00	511 354,64
RECETTES (b)	496 139,16	10 136,71	10 136,71	0,00	0,00	506 275,87
Financement par le mandant et par d'autres tiers (4)	0,00	0,00	0,00	0,00	0,00	0,00
040 Financement par le mandataire (contrepartie 6742)	496 139,16	10 136,71	10 136,71	0,00	0,00	506 275,87
041 Financement par emprunt à la charge du tiers (contrepartie 2763)	0,00	0,00	0,00	0,00	0,00	0,00
Annulations sur recettes (d) (3)	0,00	0,00	0,00	0,00	0,00	0,00
Recettes nettes (b - d)	496 139,16	10 136,71	10 136,71	0,00	0,00	506 275,87

N° opération : 145		Intitulé de l'opération : 93 MONTREUIL CMR JAURES				Date de la délibération :
	Cumul des réalisations avant l'exercice	Sur l'exercice				Cumul des réalisations au 31/12/N
		Crédits ouverts (BP + DM + RAR N-1)	Réalisations	Restes à réaliser	Crédits sans emploi	
DEPENSES (a)	863 703,99	65 825,98	65 825,98	0,00	0,00	929 529,97
4551930415 93 MONTREUIL CMR JAURES (2)	393 895,13	0,00	0,00	0,00	0,00	393 895,13
4551930416 93 MONTREUIL CMR JAURES (2)	212 954,54	0,00	0,00	0,00	0,00	212 954,54
4551930417 93 MONTREUIL CMR JAURES (2)	11 130,60	0,00	0,00	0,00	0,00	11 130,60
4551930418 93 MONTREUIL CMR JAURES (2)	25 638,62	0,00	0,00	0,00	0,00	25 638,62
4551930419 93 MONTREUIL CMR JAURES (2)	9 034,13	0,00	0,00	0,00	0,00	9 034,13
4551930420 93 MONTREUIL CMR JAURES (2)	195 089,92	4 903,07	4 903,07	0,00	0,00	199 992,99

N° opération : 145		Intitulé de l'opération : 93 MONTREUIL CMR JAURES				Date de la délibération :
	Cumul des réalisations avant l'exercice	Sur l'exercice				Cumul des réalisations au 31/12/N
		Crédits ouverts (BP + DM + RAR N-1)	Réalisations	Restes à réaliser	Crédits sans emploi	
4551930421 93 MONTREUIL CMR JAURES (2)	12 426,38	115,66	115,66	0,00	0,00	12 542,04
4551930422 93 MONTREUIL CMR JAURES (2)	2 013,37	35 489,39	35 489,39	0,00	0,00	37 502,76
4551930423 93 MONTREUIL CMR JAURES (2)	1 521,30	25 317,86	25 317,86	0,00	0,00	26 839,16
040 Travaux réalisés par le personnel du mandataire (contrepartie 791)	0,00	0,00	0,00	0,00	0,00	0,00
041 Opérations d'ordre à l'intérieur de la section	0,00	0,00	0,00	0,00	0,00	0,00
Annulations sur dépenses (c) (3)	0,00	0,00	0,00	0,00	0,00	0,00
Dépenses nettes (a – c)	863 703,99	65 825,98	65 825,98	0,00	0,00	929 529,97
RECETTES (b)	753 319,90	41 434,75	41 434,75	0,00	0,00	794 754,65
Financement par le mandant et par d'autres tiers (4)	0,00	0,00	0,00	0,00	0,00	0,00
040 Financement par le mandataire (contrepartie 6742)	753 319,90	41 434,75	41 434,75	0,00	0,00	794 754,65
041 Financement par emprunt à la charge du tiers (contrepartie 2763)	0,00	0,00	0,00	0,00	0,00	0,00
Annulations sur recettes (d) (3)	0,00	0,00	0,00	0,00	0,00	0,00
Recettes nettes (b - d)	753 319,90	41 434,75	41 434,75	0,00	0,00	794 754,65

N° opération : 146		Intitulé de l'opération : 93 NOISY CMR DE GOUGES				Date de la délibération :
	Cumul des réalisations avant l'exercice	Sur l'exercice				Cumul des réalisations au 31/12/N
		Crédits ouverts (BP + DM + RAR N-1)	Réalisations	Restes à réaliser	Crédits sans emploi	
DEPENSES (a)	1 028 694,36	254 225,04	254 225,04	0,00	0,00	1 282 919,40
4551930515 93 NOISY CMR DE GOUGES (2)	96 838,33	0,00	0,00	0,00	0,00	96 838,33
4551930516 93 NOISY CMR DE GOUGES (2)	774 878,43	0,00	0,00	0,00	0,00	774 878,43
4551930517 93 NOISY CMR DE GOUGES (2)	11 763,54	0,00	0,00	0,00	0,00	11 763,54
4551930518 93 NOISY CMR DE GOUGES (2)	3 654,46	0,00	0,00	0,00	0,00	3 654,46
4551930519 93 NOISY CMR DE GOUGES (2)	7 593,17	0,00	0,00	0,00	0,00	7 593,17
4551930520 93 NOISY CMR DE GOUGES (2)	80 844,19	0,00	0,00	0,00	0,00	80 844,19
4551930521 93 NOISY CMR DE GOUGES (2)	46 402,96	109 650,85	109 650,85	0,00	0,00	156 053,81
4551930522 93 NOISY CMR DE GOUGES (2)	6 719,28	111 469,56	111 469,56	0,00	0,00	118 188,84
4551930523 93 NOISY CMR DE GOUGES (2)	0,00	33 104,63	33 104,63	0,00	0,00	33 104,63
040 Travaux réalisés par le personnel du mandataire (contrepartie 791)	0,00	0,00	0,00	0,00	0,00	0,00
041 Opérations d'ordre à l'intérieur de la section	0,00	0,00	0,00	0,00	0,00	0,00
Annulations sur dépenses (c) (3)	0,00	0,00	0,00	0,00	0,00	0,00
Dépenses nettes (a – c)	1 028 694,36	254 225,04	254 225,04	0,00	0,00	1 282 919,40
RECETTES (b)	912 689,35	9 402,04	9 402,04	0,00	0,00	922 091,39

N° opération : 146		Intitulé de l'opération : 93 NOISY CMR DE GOUGES				Date de la délibération :
	Cumul des réalisations avant l'exercice	Sur l'exercice				Cumul des réalisations au 31/12/N
		Crédits ouverts (BP + DM + RAR N-1)	Réalisations	Restes à réaliser	Crédits sans emploi	
Financement par le mandant et par d'autres tiers (4)	0,00	0,00	0,00	0,00	0,00	0,00
040 Financement par le mandataire (contrepartie 6742)	912 689,35	9 402,04	9 402,04	0,00	0,00	922 091,39
041 Financement par emprunt à la charge du tiers (contrepartie 2763)	0,00	0,00	0,00	0,00	0,00	0,00
Annulations sur recettes (d) (3)	0,00	0,00	0,00	0,00	0,00	0,00
Recettes nettes (b - d)	912 689,35	9 402,04	9 402,04	0,00	0,00	922 091,39

N° opération : 147		Intitulé de l'opération : 94 NOGENT CMR BRANLY				Date de la délibération :
	Cumul des réalisations avant l'exercice	Sur l'exercice				Cumul des réalisations au 31/12/N
		Crédits ouverts (BP + DM + RAR N-1)	Réalisations	Restes à réaliser	Crédits sans emploi	
DEPENSES (a)	415 020,79	11 195,56	11 195,56	0,00	0,00	426 216,35
4551940115 94 NOGENT CMR BRANLY (2)	43 320,72	0,00	0,00	0,00	0,00	43 320,72
4551940116 94 NOGENT CMR BRANLY (2)	45 402,45	0,00	0,00	0,00	0,00	45 402,45
4551940117 94 NOGENT CMR BRANLY (2)	94 761,79	0,00	0,00	0,00	0,00	94 761,79
4551940118 94 NOGENT CMR BRANLY (2)	71 046,43	0,00	0,00	0,00	0,00	71 046,43
4551940119 94 NOGENT CMR BRANLY (2)	81 847,58	0,00	0,00	0,00	0,00	81 847,58
4551940120 94 NOGENT CMR BRANLY (2)	41 460,73	0,00	0,00	0,00	0,00	41 460,73
4551940121 94 NOGENT CMR BRANLY (2)	30 262,96	0,00	0,00	0,00	0,00	30 262,96
4551940122 94 NOGENT CMR BRANLY (2)	6 918,13	0,00	0,00	0,00	0,00	6 918,13
4551940123 94 NOGENT CMR BRANLY (2)	0,00	11 195,56	11 195,56	0,00	0,00	11 195,56
040 Travaux réalisés par le personnel du mandataire (contrepartie 791)	0,00	0,00	0,00	0,00	0,00	0,00
041 Opérations d'ordre à l'intérieur de la section	0,00	0,00	0,00	0,00	0,00	0,00
Annulations sur dépenses (c) (3)	0,00	0,00	0,00	0,00	0,00	0,00
Dépenses nettes (a – c)	415 020,79	11 195,56	11 195,56	0,00	0,00	426 216,35
RECETTES (b)	141 427,83	0,00	0,00	0,00	0,00	141 427,83
Financement par le mandant et par d'autres tiers (4)	0,00	0,00	0,00	0,00	0,00	0,00
040 Financement par le mandataire (contrepartie 6742)	141 427,83	0,00	0,00	0,00	0,00	141 427,83
041 Financement par emprunt à la charge du tiers (contrepartie 2763)	0,00	0,00	0,00	0,00	0,00	0,00
Annulations sur recettes (d) (3)	0,00	0,00	0,00	0,00	0,00	0,00
Recettes nettes (b - d)	141 427,83	0,00	0,00	0,00	0,00	141 427,83

N° opération : 148		Intitulé de l'opération : 94 VILLENEUVE LE ROI CMR BRASSENS				Date de la délibération :
	Cumul des	Sur l'exercice				Cumul des

DEPENSES (a)	3 489 906,68	1 161,73	1 161,73	0,00	0,00	3 491 068,41
4551940215 94 VILLENEUVE LE ROI CMR BRASSENS (2)	243 024,35	0,00	0,00	0,00	0,00	243 024,35
4551940216 94 VILLENEUVE LE ROI CMR BRASSENS (2)	400 008,35	0,00	0,00	0,00	0,00	400 008,35
4551940217 94 VILLENEUVE LE ROI CMR BRASSENS (2)	165 333,14	0,00	0,00	0,00	0,00	165 333,14
4551940218 94 VILLENEUVE LE ROI CMR BRASSENS (2)	2 481 667,47	0,00	0,00	0,00	0,00	2 481 667,47
4551940219 94 VILLENEUVE LE ROI CMR BRASSENS (2)	35 427,20	0,00	0,00	0,00	0,00	35 427,20
4551940220 94 VILLENEUVE LE ROI CMR BRASSENS (2)	145 810,75	0,00	0,00	0,00	0,00	145 810,75
4551940221 94 VILLENEUVE LE ROI CMR BRASSENS (2)	11 673,76	0,00	0,00	0,00	0,00	11 673,76
4551940222 94 VILLENEUVE LE ROI CMR BRASSENS (2)	6 961,66	0,00	0,00	0,00	0,00	6 961,66
4551940223 94 VILLENEUVE LE ROI CMR BRASSENS (2)	0,00	1 161,73	1 161,73	0,00	0,00	1 161,73
040 Travaux réalisés par le personnel du mandataire (contrepartie 791)	0,00	0,00	0,00	0,00	0,00	0,00
041 Opérations d'ordre à l'intérieur de la section	0,00	0,00	0,00	0,00	0,00	0,00
Annulations sur dépenses (c) (3)	0,00	0,00	0,00	0,00	0,00	0,00
Dépenses nettes (a – c)	3 489 906,68	1 161,73	1 161,73	0,00	0,00	3 491 068,41
RECETTES (b)	451 643,44	0,00	0,00	0,00	0,00	451 643,44
Financement par le mandant et par d'autres tiers (4)	0,00	0,00	0,00	0,00	0,00	0,00
040 Financement par le mandataire (contrepartie 6742)	451 643,44	0,00	0,00	0,00	0,00	451 643,44
041 Financement par emprunt à la charge du tiers (contrepartie 2763)	0,00	0,00	0,00	0,00	0,00	0,00
Annulations sur recettes (d) (3)	0,00	0,00	0,00	0,00	0,00	0,00
Recettes nettes (b - d)	451 643,44	0,00	0,00	0,00	0,00	451 643,44

N° opération : 149		Intitulé de l'opération : 94 VINCENNES CMR BERLIOZ				Date de la délibération :
	Cumul des réalisations avant l'exercice	Sur l'exercice				Cumul des réalisations au 31/12/N
		Crédits ouverts (BP + DM + RAR N-1)	Réalisations	Restes à réaliser	Crédits sans emploi	
DEPENSES (a)	387 193,63	12 941,32	12 941,32	0,00	0,00	400 134,95
4551940320 94 VINCENNES CMR BERLIOZ (2)	42 932,21	0,00	0,00	0,00	0,00	42 932,21
4551940315 94 VINCENNES CMR BERLIOZ (2)	12 010,61	0,00	0,00	0,00	0,00	12 010,61
4551940316 94 VINCENNES CMR BERLIOZ (2)	53 644,08	0,00	0,00	0,00	0,00	53 644,08
4551940317 94 VINCENNES CMR BERLIOZ (2)	9 375,48	0,00	0,00	0,00	0,00	9 375,48
4551940318 94 VINCENNES CMR BERLIOZ (2)	98 352,81	0,00	0,00	0,00	0,00	98 352,81
4551940319 94 VINCENNES CMR BERLIOZ (2)	34 385,34	0,00	0,00	0,00	0,00	34 385,34
4551940321 94 VINCENNES CMR BERLIOZ (2)	114 752,90	11 516,82	11 516,82	0,00	0,00	126 269,72

N° opération : 149		Intitulé de l'opération : 94 VINCENNES CMR BERLIOZ				Date de la délibération :
	Cumul des réalisations avant l'exercice	Sur l'exercice				Cumul des réalisations au 31/12/N
		Crédits ouverts (BP + DM + RAR N-1)	Réalisations	Restes à réaliser	Crédits sans emploi	
4551940322 94 VINCENNES CMR BERLIOZ (2)	473,54	0,00	0,00	0,00	0,00	473,54
4551940323 94 VINCENNES CMR BERLIOZ (2)	10 395,00	0,00	0,00	0,00	0,00	10 395,00
4551941598 94 VINCENNES CMR BERLIOZ (2)	10 871,66	0,00	0,00	0,00	0,00	10 871,66
4551940324 94 VINCENNES CMR BERLIOZ (2)	0,00	1 424,50	1 424,50	0,00	0,00	1 424,50
040 Travaux réalisés par le personnel du mandataire (contrepartie 791)	0,00	0,00	0,00	0,00	0,00	0,00
041 Opérations d'ordre à l'intérieur de la section	0,00	0,00	0,00	0,00	0,00	0,00
Annulations sur dépenses (c) (3)	0,00	0,00	0,00	0,00	0,00	0,00
Dépenses nettes (a – c)	387 193,63	12 941,32	12 941,32	0,00	0,00	400 134,95
RECETTES (b)	209 904,30	0,00	0,00	0,00	0,00	209 904,30
Financement par le mandant et par d'autres tiers (4)	0,00	0,00	0,00	0,00	0,00	0,00
040 Financement par le mandataire (contrepartie 6742)	209 904,30	0,00	0,00	0,00	0,00	209 904,30
041 Financement par emprunt à la charge du tiers (contrepartie 2763)	0,00	0,00	0,00	0,00	0,00	0,00
Annulations sur recettes (d) (3)	0,00	0,00	0,00	0,00	0,00	0,00
Recettes nettes (b - d)	209 904,30	0,00	0,00	0,00	0,00	209 904,30

N° opération : 201		Intitulé de l'opération : OPERATIONS SPECIFIQUES CMR				Date de la délibération :
	Cumul des réalisations avant l'exercice	Sur l'exercice				Cumul des réalisations au 31/12/N
		Crédits ouverts (BP + DM + RAR N-1)	Réalisations	Restes à réaliser	Crédits sans emploi	
DEPENSES (a)	71 409 800,30	8 870 353,69	8 870 353,69	0,00	0,00	80 280 153,99
4551 Dépenses (2)	21 671,70	0,00	0,00	0,00	0,00	21 671,70
4551750654 75005 PARIS CMR HENRI IV (2)	185 414,97	0,00	0,00	0,00	0,00	185 414,97
4551750700 75016 PARIS CMR SAY (2)	143 982,76	0,00	0,00	0,00	0,00	143 982,76
4551752524 75003 PARIS CMR HUGO (2)	38 667,81	0,00	0,00	0,00	0,00	38 667,81
4551752525 75004 PARIS CMR CHARLEMAGNE (2)	110 403,99	0,00	0,00	0,00	0,00	110 403,99
4551752527 75006 PARIS CMR MONTAIGNE (2)	32 172,08	0,00	0,00	0,00	0,00	32 172,08
4551752528 75007 PARIS CMR DURUY (2)	91 901,23	0,00	0,00	0,00	0,00	91 901,23
4551752529 75008 PARIS CMR CHAPTAL (2)	260 268,41	0,00	0,00	0,00	0,00	260 268,41
4551752531 75005 PARIS CMR LAVOISIER (2)	27 282,83	0,00	0,00	0,00	0,00	27 282,83
4551752532 75009 PARIS CMR DECOUR (2)	219,52	0,00	0,00	0,00	0,00	219,52
4551752533 75009 PARIS CMR FERRY (2)	20 902,81	0,00	0,00	0,00	0,00	20 902,81
4551752534 75009 PARIS CMR LAMARTINE (2)	39 306,46	0,00	0,00	0,00	0,00	39 306,46
4551752536 75011 PARIS CMR VOLTAIRE (2)	12 699,13	0,00	0,00	0,00	0,00	12 699,13

N° opération : 201		Intitulé de l'opération : OPERATIONS SPECIFIQUES CMR				Date de la délibération :	
	Cumul des réalisations avant l'exercice	Sur l'exercice				Cumul des réalisations au 31/12/N	
		Crédits ouverts (BP + DM + RAR N-1)	Réalisations	Restes à réaliser	Crédits sans emploi		
4551752537 75012 PARIS CMR VALERY (2)	48 313,97	0,00	0,00	0,00	0,00	48 313,97	
4551752538 75013 PARIS CMR RODIN (2)	453 997,26	0,00	0,00	0,00	0,00	453 997,26	
4551752539 75013 PARIS CMR MONET (2)	156 241,42	0,00	0,00	0,00	0,00	156 241,42	
4551752540 75013 PARIS CMR FAURE (2)	47 346,10	0,00	0,00	0,00	0,00	47 346,10	
4551752543 75014 PARIS CMR BERT (2)	118 765,15	0,00	0,00	0,00	0,00	118 765,15	
4551752544 75014 PARIS CMR VILLON (2)	276 457,36	0,00	0,00	0,00	0,00	276 457,36	
4551752545 75015 PARIS CMR BUFFON (2)	54 680,80	0,00	0,00	0,00	0,00	54 680,80	
4551752546 75015 PARIS CMR SEE (2)	91 070,07	0,00	0,00	0,00	0,00	91 070,07	
4551752547 75016 PARIS CMR BERNARD (2)	102 658,30	0,00	0,00	0,00	0,00	102 658,30	
4551752548 75016 PARIS CMR DE SAILLY (2)	41 876,30	3 909,11	3 909,11	0,00	0,00	45 785,41	
4551752550 75016 PARIS CMR FONTAINE (2)	38 565,03	0,00	0,00	0,00	0,00	38 565,03	
4551752551 75016 PARIS CMR MOLIERE (2)	52 824,12	0,00	0,00	0,00	0,00	52 824,12	
4551752552 75017 PARIS CMR CARNOT (2)	9 143,04	0,00	0,00	0,00	0,00	9 143,04	
4551752553 75017 PARIS CMR BALZAC (2)	527 216,82	0,00	0,00	0,00	0,00	527 216,82	
4551752555 75019 PARIS CMR BERGSON (2)	155 775,79	0,00	0,00	0,00	0,00	155 775,79	
4551752556 75020 PARIS CMR BOUCHER (2)	19 102,26	0,00	0,00	0,00	0,00	19 102,26	
4551752557 75020 PARIS CMR RAVEL (2)	125 348,31	0,00	0,00	0,00	0,00	125 348,31	
4551771765 77 FONTAINEBLEAU CMR COUPERIN (2)	139 087,41	0,00	0,00	0,00	0,00	139 087,41	
4551781101 78 POISSY CMR LE CORBUSIER (2)	181 469,49	0,00	0,00	0,00	0,00	181 469,49	
4551781106 78 VERSAILLES CMR HOCHÉ (2)	68 724,05	0,00	0,00	0,00	0,00	68 724,05	
4551921780 92 NEUILLY CMR PASTEUR (2)	35 158,19	0,00	0,00	0,00	0,00	35 158,19	
4551921782 92 MEUDON CMR RABELAIS (2)	279 533,09	0,00	0,00	0,00	0,00	279 533,09	
4551921783 92 VANVES CMR MICHELET (2)	447 892,53	0,00	0,00	0,00	0,00	447 892,53	
4551921784 92 SCEAUX CMR LAKANAL (2)	319 882,75	0,00	0,00	0,00	0,00	319 882,75	
4551921785 92 SCEAUX CMR CURIE (2)	198 118,32	0,00	0,00	0,00	0,00	198 118,32	
4551931186 93 AUBERVILLIERS CMR ALEMBERT (2)	42 111,26	0,00	0,00	0,00	0,00	42 111,26	
4551931709 93 AUBERVILLIERS CMR WALLON (2)	19 203,24	0,00	0,00	0,00	0,00	19 203,24	
4551931710 93 NOISY CMR DE GOUGES (2)	129 786,90	0,00	0,00	0,00	0,00	129 786,90	
4551931711 93 BONDY CMR RENOIR (2)	30 984,44	0,00	0,00	0,00	0,00	30 984,44	
4551931712 93 MONTREUIL CMR JAURES (2)	27 358,00	0,00	0,00	0,00	0,00	27 358,00	
4551941599 94 NOGENT CMR BRANLY (2)	367 529,70	0,00	0,00	0,00	0,00	367 529,70	
4551941602 94 VILLENEUVE LE ROI CMR BRASSENS (2)	80 864,43	0,00	0,00	0,00	0,00	80 864,43	
4552752523 75003 PARIS CMR TURGOT (2)	22 755,40	0,00	0,00	0,00	0,00	22 755,40	
4552752524 75003 PARIS CMR HUGO (2)	4 346,73	0,00	0,00	0,00	0,00	4 346,73	
4552752529 75008 PARIS CMR CHAPTAL (2)	424,50	0,00	0,00	0,00	0,00	424,50	

N° opération : 201		Intitulé de l'opération : OPERATIONS SPECIFIQUES CMR				Date de la délibération :
	Cumul des réalisations avant l'exercice	Sur l'exercice				Cumul des réalisations au 31/12/N
		Crédits ouverts (BP + DM + RAR N-1)	Réalizations	Restes à réaliser	Crédits sans emploi	
4552752536 75011 PARIS CMR VOLTAIRE (2)	12 990,94	0,00	0,00	0,00	0,00	12 990,94
4552752543 75014 PARIS CMR BERT (2)	17 080,00	0,00	0,00	0,00	0,00	17 080,00
4552752551 75016 PARIS CMR MOLIERE (2)	6 784,51	0,00	0,00	0,00	0,00	6 784,51
4552752553 75017 PARIS CMR BALZAC (2)	7 730,80	0,00	0,00	0,00	0,00	7 730,80
4552752555 75019 PARIS CMR BERGSON (2)	5 052,93	0,00	0,00	0,00	0,00	5 052,93
4552752557 75020 PARIS CMR RAVEL (2)	4 476,54	0,00	0,00	0,00	0,00	4 476,54
4552771765 77 FONTAINEBLEAU CMR COUPERIN (2)	31 547,25	0,00	0,00	0,00	0,00	31 547,25
4552781101 78 POISSY CMR LE CORBUSIER (2)	23 680,00	0,00	0,00	0,00	0,00	23 680,00
4552781106 78 VERSAILLES CMR HOCHÉ (2)	4 245,11	0,00	0,00	0,00	0,00	4 245,11
4552921780 92 NEUILLY CMR PASTEUR (2)	177 602,28	0,00	0,00	0,00	0,00	177 602,28
4552921782 92 MEUDON CMR RABELAIS (2)	41 669,72	0,00	0,00	0,00	0,00	41 669,72
4552921783 92 VANNES CMR MICHELET (2)	70 637,89	0,00	0,00	0,00	0,00	70 637,89
4552921784 92 SCEAUX CMR LAKANAL (2)	158 836,86	0,00	0,00	0,00	0,00	158 836,86
4552921785 92 SCEAUX CMR CURIE (2)	118 957,86	0,00	0,00	0,00	0,00	118 957,86
4552931186 93 AUBERVILLIERS CMR ALEMBERT (2)	19 378,76	0,00	0,00	0,00	0,00	19 378,76
4552931709 93 AUBERVILLIERS CMR WALLON (2)	31 673,23	0,00	0,00	0,00	0,00	31 673,23
4552931710 93 NOISY CMR DE GOUGES (2)	22 722,01	0,00	0,00	0,00	0,00	22 722,01
4552931711 93 BONDY CMR RENOIR (2)	47 389,20	0,00	0,00	0,00	0,00	47 389,20
4552931712 93 MONTREUIL CMR JAURES (2)	40 562,49	0,00	0,00	0,00	0,00	40 562,49
4552941599 94 NOGENT CMR BRANLY (2)	1 049 134,59	0,00	0,00	0,00	0,00	1 049 134,59
040 Travaux réalisés par le personnel du mandataire (contrepartie 791)	0,00	0,00	0,00	0,00	0,00	0,00
041 Opérations d'ordre à l'intérieur de la section	63 818 141,10	8 866 444,58	8 866 444,58	0,00	0,00	72 684 585,68
Annulations sur dépenses (c) (3)	0,00	0,00	0,00	0,00	0,00	0,00
Dépenses nettes (a – c)	71 409 800,30	8 870 353,69	8 870 353,69	0,00	0,00	80 280 153,99
RECETTES (b)	82 420 259,57	8 156 503,29	8 156 503,29	0,00	0,00	90 576 762,86
Financement par le mandant et par d'autres tiers (4)	0,00	0,00	0,00	0,00	0,00	0,00
040 Financement par le mandataire (contrepartie 6742)	82 420 259,57	8 156 503,29	8 156 503,29	0,00	0,00	90 576 762,86
041 Financement par emprunt à la charge du tiers (contrepartie 2763)	0,00	0,00	0,00	0,00	0,00	0,00
Annulations sur recettes (d) (3)	0,00	0,00	0,00	0,00	0,00	0,00
Recettes nettes (b - d)	82 420 259,57	8 156 503,29	8 156 503,29	0,00	0,00	90 576 762,86

(1) Ouvrir un cadre par opération pour compte de tiers.

(2) Inscrire le chapitre et la nature des travaux.

(3) Le chapitre 45 doit être détaillé conformément au plan de comptes, tant en dépenses qu'en recettes.

(4) Indiquer le chapitre.

IV – ÉTATS ANNEXÉS	IV
B – ÉTATS ANNEXÉS PATRIMONIAUX – ETAT DES PRETS	B6

Prêts (compte 274)

Bénéficiaires	Date de la délibération	Encours restant dû au 31/12/N	Montant de l'annuité recouvré		ICNE de l'exercice
			Capital	Intérêts	
Assortis d'intérêts (total)		138 580 332,54	24 124 128,48	1 579 353,16	0,00
RATP	22/06/1972	93 733 937,35	13 248 574,12	877 256,59	0,00
SNCF	05/12/1990	34 848 485,22	7 713 512,91	536 281,18	0,00
SNCF RESEAU	02/11/1999	9 997 909,97	3 162 041,45	165 815,39	0,00
Non assortis d'intérêts (total)		107 760 567,69	1 572 065,70		
EPAVN MELUN SENART	28/08/1985	39 039 372,48	1 572 065,70		
Avances Convention gestion financière du PIA	17/10/2018	29 780 601,49	0,00		
Avances Prêt Rebond / REACT-EU	11/05/2021	12 099 245,28	0,00		
Avances Fonds d'aide à la création de jeu vidéo	15/03/2018	2 124 174,00	0,00		
Avances Compte courant d'associés SEM IDF INVT & T	19/11/2021	400 000,00	0,00		
Avances Fonds de Résilience	11/06/2020	-109 550,45	0,00		
Scientipôle	21/09/2016	4 313 717,00	0,00		
Avances diverses Fonds d'urgence aux communes	01/04/2021	56 744,10	0,00		
Avances Compte courant d'associés SEM IDF LOISIRS	21/07/2021	500 000,00	0,00		
Halles Mandar	25/01/2023	150 000,00	0,00		
Avances diverses Fonds de soutien aux communes	05/07/2023	11 344 307,60	0,00		
Transition écologique Ile de France	17/11/2023	5 000 000,00	0,00		
SPL 77 Plateforme d'approvisionnement de la restauration	18/11/2023	150 000,00	0,00		
Avances diverses Fonds d'urgence aux communes	21/09/2016	2 911 956,19	0,00		

IV – ÉTATS ANNEXÉS	IV
B - ÉTATS ANNEXÉS PATRIMONIAUX – ENGAGEMENTS HORS BILAN	B7.1

ETAT SYNTHETIQUE DES ENGAGEMENTS DONNES

Article		Dette en capital à l'origine	Dette en capital au 31/12/N	Annuité versée au cours de l'exercice
8015	Emprunts garantis (1)	4 500 000,00	3 659 193,42	30 297,30
8016	Contrats de crédit-bail (2)	0,00	0,00	0,00
8017	Subvention à verser en annuité (3)	0,00	0,00	0,00
8018	Autres engagements donnés			
	Marchés de partenariat (4)		42 401 339,07	3 546 128,24
	Au profit d'organismes publics (3)	0,00	0,00	0,00
	Au profit d'organismes privés (3)	0,00	0,00	0,00
	Dans le cadre d'une délégation de service public (3)	0,00	0,00	0,00
	Engagements liés à des opérations d'urbanisme et d'aménagement (3)	0,00	0,00	0,00

(1) A compléter depuis l'état des emprunts garantis.
(2) A compléter depuis l'état des contrats de crédit-bail.
(3) A compléter depuis l'état des autres engagements donnés.
(4) A compléter depuis l'état des marchés de partenariat.

IV – ÉTATS ANNEXÉS	IV
B - ÉTATS ANNEXÉS PATRIMONIAUX – ENGAGEMENTS HORS BILAN	B7.2

ETAT SYNTHETIQUE DES ENGAGEMENTS RECUS (1)

Article		Créance en capital à l'origine	Créance en capital au 31/12/N	Annuité reçue au cours de l'exercice
8026	Redevance de crédit-bail à recevoir (crédit-bail immobilier)	0,00	0,00	0,00
8027	Subvention à recevoir par annuité	0,00	0,00	0,00
8028	Autres engagements reçus			
	Recette grevée d'affectation spéciale (2)		0,00	0,00
	Engagements reçus des entreprises	0,00	0,00	0,00
	A l'exception de ceux reçus des entreprises	0,00	0,00	0,00

(1) A remplir depuis l'état relatif aux autres engagements reçus.
(2) A remplir depuis l'état relatif aux recettes grevées d'affectation spéciale. Le montant de la créance en capital au 31/12/N correspond au reste à employer au 31/12/N, l'annuité reçue au cours de l'exercice correspond au solde entre les restes à employer au 01/01/N et les restes à employer au 31/12/N.

IV – ÉTATS ANNEXÉS	IV
B - ÉTATS ANNEXÉS PATRIMONIAUX – ENGAGEMENTS HORS BILAN	B7.3

ETAT DES EMPRUNTS GARANTIS

Désignation du bénéficiaire	Année de mobilisation et profil d'amortissement de l'emprunt (1)		Objet de l'emprunt garanti	Organisme prêteur ou chef de file	Montant initial	Capital restant dû au 31/12/N	Durée résiduelle	Périodicité des remboursements (2)	Taux initial			Taux moyen constaté sur l'année (6)			Catégorie d'emprunt (7)	Indices ou devises pouvant modifier l'emprunt	Annuité garantie au cours de l'exercice	
	Année	Profil							Taux (3)	Index (4)	Taux actuariel (5)	Taux (3)	Index (4)	Niveau de taux			En intérêts (8)	En capital
Total des emprunts contractés par des collectivités ou des EP (hors logements sociaux)					4 500 000,00	3 659 193,42											9 553,73	20 743,57
SEM GENOPOLE	2017	P	Programme d'investissement prévu au budget	La Banque Postale	2 500 000,00	2 070 693,83	18,21	S	F	FIXE	2,410	F		2,410	A-1		6 424,33	10 290,10
SEM GENOPOLE	2018	P	Programme d'investissement prévu au budget	La Banque Postale	1 000 000,00	838 499,59	18,97	T	F	FIXE	2,040	F		2,040	A-1		2 191,90	4 203,47
SEM GENOPOLE	2018	C	Programme d'investissement prévu au budget	La Banque Postale	1 000 000,00	750 000,00	13,80	T	V	EURIBOR03M	1,009	F		0,960	A-1		937,50	6 250,00
Total des emprunts autres que ceux contractés par des collectivités ou des EP (hors logements sociaux)					0,00	0,00											0,00	0,00
Total des emprunts contractés pour des opérations de logement social					0,00	0,00											0,00	0,00
TOTAL GENERAL					4 500 000,00	3 659 193,42											9 553,73	20 743,57

(1) Indiquer C pour amortissement constant, P pour amortissement progressif, F pour in fine, X pour autres (à préciser).

(2) Indiquer la périodicité des remboursements A : annuelle ; B : bimestrielle ; T : trimestrielle ; X : autre.

(3) Type de taux d'intérêt : F : fixe ; V : variable simple ; C : complexe ; R : préfixé (c'est-à-dire un taux variable qui n'est pas seulement défini comme la simple addition d'un taux usuel de référence et d'une marge exprimée en point de pourcentage).

(4) Indiquer le type d'index (ex. EURIBOR 3 mois ...).

(5) Taux annuel, tous frais compris.

(6) Taux hors opération de couverture. Pour les emprunts à taux variable, indiquer le niveau moyen du taux constaté sur l'année.

(7) Catégorie d'emprunt hors opération de couverture. Exemple A-1 (cf. la classification des emprunts suivant la typologie de la circulaire IOCB1015077C du 25 juin 2010 sur les produits financiers offerts aux collectivités territoriales).

(8) Il s'agit des intérêts dus au titre du contrat initial et comptabilisés à l'article 66111 « Intérêts réglés à l'échéance » (intérêts décaissés).

IV – ÉTATS ANNEXÉS	IV
B - ÉTATS ANNEXÉS PATRIMONIAUX – ENGAGEMENTS HORS BILAN	B7.4

CALCUL DES RATIOS D'ENDETTEMENT RELATIFS AUX GARANTIES D'EMPRUNT

Calcul du ratio (1)	Valeur en euros	
Total des annuités déjà garanties à échoir dans l'exercice (2)	A	30 237,31
Total des premières annuités entières des nouvelles garanties de l'exercice (2)	B	0,00
Annuité nette de la dette de l'exercice (3)	C	591 163 471,36
Provisions pour garanties d'emprunts	D	0,00
Total des annuités d'emprunts garantis de l'exercice	I = A + B + C - D	591 193 708,67
Recettes réelles de fonctionnement	II	5 609 007 982,05
Part des garanties d'emprunt accordées au titre de l'exercice en % (4)	I / II	10,54

(1) Ratio défini aux articles L. 4253-1 ou L. 3231-4 ou L. 2252-1 du CGCT, conformément aux dispositions législatives applicables à la collectivité.

(2) Hors opérations visées par l'article L. 4253-2 ou L. 3231-4-4 ou L. 2252-2 du CGCT, conformément aux dispositions législatives applicables à la collectivité.

(3) Cf. définition de l'article D. 1511-30 du CGCT.

(4) Les garanties d'emprunt accordées au titre d'un exercice ne doivent pas représenter plus de 50 % des recettes réelles de fonctionnement de ce même exercice.

IV – ÉTATS ANNEXÉS	IV
B - ÉTATS ANNEXÉS PATRIMONIAUX – ENGAGEMENTS HORS BILAN	B7.5

ETAT DES CONTRATS DE CREDIT-BAIL RESTANT A COURIR (MOBILIER ET IMMOBILIER)

Type et nature du bien ayant fait l'objet du contrat	Exer- cice d'ori- gine du con- trat	Désignation du crédit bailleur	Durée du contrat (en mois)	Montant de la redevance de l'exercice	Montant de la redevance sur la totalité du contrat	Montant des redevances restant à courir					
						N+1	N+2	N+3	N+4	Cumul restant (exercice N+5 et suivants)	Total (1)
Crédits-bails mobiliers					0,00	0,00	0,00	0,00	0,00	0,00	0,00
Crédits-bails immobiliers				0,00	0,00	0,00	0,00	0,00	0,00	0,00	0,00
Total				0,00	0,00	0,00	0,00	0,00	0,00	0,00	0,00

(1) Total = (N+1, N+2, N+3, N+4) + cumul restant.

IV – ÉTATS ANNEXÉS	IV
B - ÉTATS ANNEXÉS PATRIMONIAUX – ENGAGEMENTS HORS BILAN	B7.6

ETAT DES MARCHES DE PARTENARIAT

									Montant de la rémunération du cocontractant restant à verser pour la durée restante du marché de partenariat (3)				
Libellé du contrat	Année de signature du marché	Organismes cocontractants	Nature des prestations prévues par le marché	Durée du marché (en mois)	Date fin de marché	Date mise en service équipement	Montant total prévu au titre du marché (TTC)	Annuité versée sur l'exercice	Part investissement		Part fonctionnement II	Part financement III	TOTAL I + II + III
									Part totale (4)	Dont part nette (5) I			
Marchés de partenariat (1)													
Deux lycées situés à Palaiseau à Pierrefitte-sur-Seine	2019	CITELY (Groupement VINCI Construction France/VINCI Energies France)	Financement Conception Construction Gros entretien et renouvellement Exploitation maintenance	267	13/07/2041	01/09/2021	149 342 563,00	3 546 128,24	42 401 339,07	42 401 339,07	18 467 250,85	6 178 738,14	67 047 328,06
SOUS-TOTAL							149 342 563,00	3 546 128,24	42 401 339,07	42 401 339,07	18 467 250,85	6 178 738,14	67 047 328,06
Marchés globaux de performance énergétiques avec tiers de financement (2)													
SOUS-TOTAL							0,00	0,00	0,00	0,00	0,00	0,00	0,00
TOTAL							149 342 563,00	3 546 128,24	42 401 339,07	42 401 339,07	18 467 250,85	6 178 738,14	67 047 328,06

(1) Article L. 1112-1 du Code de la commande publique
(2) Article 1er de la loi n° 2023-222 du 30 mars 2023
(3) Montant de la rémunération restant à verser au 31/12/N
(4) Montant total de la rémunération relative à l'investissement restant à verser au 31/12/N
(5) Montant inscrit à la colonne précédente déduction faite des participations d'autres collectivités publiques.

IV – ÉTATS ANNEXÉS	IV
B - ÉTATS ANNEXÉS PATRIMONIAUX – ENGAGEMENTS HORS BILAN	B7.7

ETAT DES RECETTES GREVEES D'UNE AFFECTATION SPECIALE

Tableau récapitulatif des recettes grevées d'une affectation spéciale

Libellé (1)	Restes à employer au 01/01/N	Montant recettes	Montant dépenses	Restes à employer au 31/12/N
Dotation régionale d'équipement scolaire (DRES)	0,00	86 089 190,00	86 089 190,00	0,00
Taxe sur construction de bureaux (TCB)	0,00	133 173 702,29	133 173 702,29	0,00
Taxe d'aménagement	0,00	29 678 639,91	29 678 639,91	0,00
Taxe annuelle sur les surfaces de stationnement	0,00	66 000 000,00	66 000 000,00	0,00
Taxe additionnelle spéciale annuelle	0,00	76 959 830,00	76 959 830,00	0,00
TICPE Grenelle	0,00	62 470 960,00	62 470 960,00	0,00
Amendes de police	0,00	69 388 057,00	69 388 057,00	0,00
Total	0,00	523 760 379,20	523 760 379,20	0,00

Libellé de la recette grevée d'une affectation spéciale (2) : Dotation régionale d'équipement scolaire (DRES)			
Reste à employer au 01/01/N			0,00
Recettes			
Article	Libellé article	Montant	
133122	Dotation régionale d'équipement scolaire	86 089 190,00	
Total			86 089 190,00
Dépenses			
Article	Libellé article	Montant	
902-222	Lycées publics	86 089 190,00	
Total			86 089 190,00
Reste à employer au 31/12/N (3)			0,00

Libellé de la recette grevée d'une affectation spéciale (2) : Taxe sur construction de bureaux (TCB)			
Reste à employer au 01/01/N			0,00
Recettes			
Article	Libellé article	Montant	
13332	Taxe sur construction de bureaux	133 173 702,29	
Total			133 173 702,29
Dépenses			
Article	Libellé article	Montant	
902-222	Lycées publics	133 173 702,29	
Total			133 173 702,29
Reste à employer au 31/12/N (3)			0,00

Libellé de la recette grevée d'une affectation spéciale (2) : Taxe d'aménagement

		Reste à employer au 01/01/N	0,00
Recettes			
Article	Libellé article	Montant	
10226	Taxe d'aménagement	29 678 639,91	
		Total	29 678 639,91
Dépenses			
Article	Libellé article	Montant	
905-515	Opérations d'aménagement	14 245 747,16	
908-852	Gares et autres infrastructures ferrov.	15 432 892,75	
		Total	29 678 639,91
		Reste à employer au 31/12/N (3)	0,00

Libellé de la recette grevée d'une affectation spéciale (2) : Taxe annuelle sur les surfaces de stationnement

		Reste à employer au 01/01/N	0,00
Recettes			
Article	Libellé article	Montant	
13334	Taxe sur les surfaces de stationnement	66 000 000,00	
		Total	66 000 000,00
Dépenses			
Article	Libellé article	Montant	
908-820	Services communs	19 248 554,45	
908-828	Autres transports en commun	46 751 445,55	
		Total	66 000 000,00
		Reste à employer au 31/12/N (3)	0,00

Libellé de la recette grevée d'une affectation spéciale (2) : Taxe additionnelle spéciale annuelle

		Reste à employer au 01/01/N	0,00
Recettes			
Article	Libellé article	Montant	
1338	Autres	76 959 830,00	
		Total	76 959 830,00
Dépenses			
Article	Libellé article	Montant	
908-822	Transport ferroviaire	76 959 830,00	
		Total	76 959 830,00
		Reste à employer au 31/12/N (3)	0,00

Libellé de la recette grevée d'une affectation spéciale (2) : TICPE Grenelle

Reste à employer au 01/01/N		0,00
Recettes		
Article	Libellé article	Montant
10223	TICPE 2e part	62 470 960,00
Total		62 470 960,00
Dépenses		
Article	Libellé article	Montant
908-822	Transport ferroviaire	62 470 960,00
Total		62 470 960,00
Reste à employer au 31/12/N (3)		0,00

Libellé de la recette grevée d'une affectation spéciale (2) : Amendes de police

Reste à employer au 01/01/N		0,00
Recettes		
Article	Libellé article	Montant
1335	Amendes de radars automatiques et amendes de police	69 388 057,00
Total		69 388 057,00
Dépenses		
Article	Libellé article	Montant
907-77	Environnement et infrastructures de transport	2 013 491,71
908-820	Services communs	5 487 556,58
908-822	Transport ferroviaire	23 851 474,38
908-841	Voirie nationale	13 160 585,23
908-843	Voirie départementale	16 724 435,12
908-845	Voirie communale	2 927 781,32
908-849	Sécurité routière	5 222 732,66
Total		69 388 057,00
Reste à employer au 31/12/N (3)		0,00

(1) Par exemple, taxe d'aménagement, taxe de séjour, FEDER, dons et legs grevés d'une affectation, toutes recettes grevées d'une affectation spéciale et non ventilables ou recettes ventilables mais pour lesquelles la collectivité souhaite un niveau de détail plus fin que dans la présentation croisée.

(2) Ouvrir un tableau par recette grevée d'une affectation spéciale et reproduire le tableau autant de fois que nécessaire pour décrire l'ensemble des recettes grevées d'une affectation spéciale.

(3) Reste à employer au 31/12/N = reste à employer au 01/01/N + total recettes de l'exercice – total dépenses de l'exercice.

IV – ÉTATS ANNEXÉS	IV
B - ÉTATS ANNEXÉS PATRIMONIAUX – ENGAGEMENTS HORS BILAN	B7.8

ETAT DES AUTRES ENGAGEMENTS DONNES

Année d'origine	Nature de l'engagement	Organisme bénéficiaire	Durée en années	Périodicité	Dette en capital à l'origine	Dette en capital au 31/12/N	Annuité versée au cours de l'exercice
TOTAL					0,00	0,00	0,00
8017 Subventions à verser en annuités					0,00	0,00	0,00
8018 Autres engagements donnés					0,00	0,00	0,00
Au profit d'organismes publics					0,00	0,00	0,00
Au profit d'organismes privés (1)					0,00	0,00	0,00
Engagements liés à des délégations de service public					0,00	0,00	0,00
Engagements liés à des opérations d'urbanisme et d'aménagement					0,00	0,00	0,00

(1) Concernant les garanties accordées à l'Agence France Locale (Article L.1611-3-2 du CGCT) :

- l' « Organisme bénéficiaire » de la garantie est toute personne titulaire d'un « titre éligible » émis ou créé par l'Agence France Locale ;
- la rubrique « Périodicité » n'est pas remplie car la garantie n'a pas de périodicité. La garantie est d'une durée totale indiquée à la colonne qui précède ;
- la colonne « Dette en capital à l'origine » correspond au montant total de la garantie accordée aux titulaires d'un titre éligible ;
- la colonne « Dette en capital au 1/1/N » correspond au montant résiduel de la garantie au 1/1/N ;
- la colonne « Annuité à verser au cours de l'exercice » n'est pas remplie car l'octroi de la garantie n'implique pas que des versements annuels aient lieu. Des versements ne seront effectués qu'en cas d'appel de la garantie.

IV – ÉTATS ANNEXÉS	IV
B - ÉTATS ANNEXÉS PATRIMONIAUX – ENGAGEMENTS HORS BILAN	B7.9

ETAT DES AUTRES ENGAGEMENTS RECUS

Année d'origine	Nature de l'engagement	Organisme émetteur	Durée en années	Périodicité	Créance en capital à l'origine	Créance en capital au 31/12/N	Annuité reçue au cours de l'exercice
TOTAL					0,00	0,00	0,00
8026 Redevance de crédit-bail restant à recevoir (crédit-bail immobilier)					0,00	0,00	0,00
8027 Subventions à recevoir par annuités (annuités restant à recevoir)					0,00	0,00	0,00
8028 Autres engagements reçus					0,00	0,00	0,00
A l'exception de ceux reçus des entreprises					0,00	0,00	0,00
Engagements reçus des entreprises					0,00	0,00	0,00

IV – ÉTATS ANNEXÉS	IV
B –ÉTATS ANNEXÉS PATRIMONIAUX – LISTE DES CONCOURS ATTRIBUES A DES TIERS	B8

LISTE DES CONCOURS ATTRIBUES A DES TIERS EN NATURE OU EN SUBVENTIONS

Nom des bénéficiaires	Montant du fonds de concours ou de la subvention (numéraire)	Prestations en nature
TOTAL GENERAL	2 280 231 489,71	
Personnes de droit privé	1 055 005 942,67	
Associations	322 237 123,98	
ADIL AGENCE LOCALE POUR LE DEVELOPPEMENT DE L'INI	411 364,80	
ADIL AGENCE LOCALE POUR LE DEVELOPPEMENT DE L'INI	48 225,14	
ADIL AGENCE LOCALE POUR LE DEVELOPPEMENT DE L'INI	638 867,34	
ASPAC UN ARTISTE A L ECOLE	3 000,00	
COURTS DEVANT	20 000,00	
COURTS DEVANT	4 047,00	
GRAFIE GROUPEMENT REGIONAL ACTEURS FRANCILIENS IN	97 676,46	
GRAFIE GROUPEMENT REGIONAL ACTEURS FRANCILIENS IN	81 530,24	
INITIATIVE ILE DE FRANCE	250 000,00	
INITIATIVE ILE DE FRANCE	40 000,00	
INITIATIVE ILE DE FRANCE	10 000,00	
INITIATIVE ILE DE FRANCE	462 481,20	
INITIATIVE ILE DE FRANCE	702 493,96	
PM	24 000,00	
PM	6 000,00	
PM	5 600,00	
SONS D'HIVER	76 000,00	
SONS D'HIVER	19 000,00	
100 000 ENTREPRENEURS	2 058,33	
100 000 ENTREPRENEURS	46 628,88	
100 TRANSITIONS	2 391,12	
1000 VISAGES	12 000,00	
1000 VISAGES	16 000,00	
2 GETHER	30 976,00	
2MAINS	3 980,82	
3 CHEMINS	45 149,95	
3S SEJOUR SPORTIF SOLIDAIRE	7 334,91	
42 ASSOCIATION	600 000,00	
6METTRE	19 151,51	
6METTRE	23 000,00	
8 AVRIL	24 000,00	
A C I A C ASS POUR CREATION ET INNOVATION ARTISTIQ	10 000,00	
A CHACUN SON COCON	10 030,08	
A KAN LA DERIV	5 000,00	

Nom des bénéficiaires	Montant du fonds de concours ou de la subvention (numéraire)	Prestations en nature
A MEQUIGNON DROIT D ENFANCE CFPE ENFANTS DISPARUS	10 561,61	
A MEQUIGNON DROIT D ENFANCE CFPE ENFANTS DISPARUS	8 811,12	
A MEQUIGNON DROIT D ENFANCE CFPE ENFANTS DISPARUS	4 000,00	
A P E S D A M M	2 000,00	
A QUI LE TOUR	5 000,00	
A QUI LE TOUR	8 000,00	
A QUI LE TOUR	8 809,00	
A QUI LE TOUR	16 000,00	
A QUI LE TOUR	20 000,00	
A QUI LE TOUR	17 380,00	
A R T VIVANT	4 870,64	
A S A F I	9 951,01	
A SHORT TERM EFFECT	20 000,00	
A SUIVRE	9 000,00	
A SUIVRE	33 623,99	
AA ASSOCIATION ADELIC	180 000,00	
AA ASSOCIATION ADELIC	120 000,00	
AAA ATELIER D ARCHITECTURE AUTOGEREE	2 874,00	
AAA ATELIER D ARCHITECTURE AUTOGEREE	10 201,51	
AACSSSD ASSOCIATION AIDE CULTURELLE ET SOCIALE DE	7 000,00	
AAE ABEILLES AIDE ET ENTRAIDE	320,80	
AAEC ASSOCIATION ACCUEIL DES ENFANTS A CHOISEL	2 000,00	
AAHPA ASSOCIATION HAITI POUR L AVENIR	300,00	
AALC ASSOCIATION AIDA POUR LA LUTTE CONTRE LE CANC	50 000,00	
AARMMI ASSOCIATION ADULTES RELAIS MEDIEATEURS MEDIA	6 979,67	
ABC INSERTION	9 395,33	
ABC INSERTION	30 604,67	
ABC PUERICULTURE	10 236,20	
ABC PUERICULTURE	15 748,00	
ABC PUERICULTURE	28 346,40	
ABC PUERICULTURE	21 259,80	
ABC PUERICULTURE	11 811,00	
ABC PUERICULTURE	17 233,80	
ABC PUERICULTURE	5 744,60	
ABC PUERICULTURE	21 259,80	
ABIOSOL	16 732,40	
ABIOSOL	6 300,00	
AC BOBIGNY 93 RUGBY	8 000,00	
ACADEMIE DE FORMATION DE CONSEIL ET DE COMMUNICATI	3 756,50	
ACADEMIE FRATELLINI	56 837,53	
ACADEMIE FRATELLINI	143 172,18	
ACADEMIE FRATELLINI	20 000,00	
ACADEMIE FRATELLINI	93 000,00	

Nom des bénéficiaires	Montant du fonds de concours ou de la subvention (numéraire)	Prestations en nature
ACCA ASSOCIATION CULTURELLE D ARCUEIL COEUR DES AN	300,00	
ACCA ASSOCIATION CULTURELLE D ARCUEIL COEUR DES AN	500,00	
ACCES	64 200,00	
ACCOLADE	5 000,00	
ACCOLADE	5 000,00	
ACCORDS EN SCENE	15 000,00	
ACCORDS EN SCENE	1 283,00	
ACCORDS EN SCENE	20 000,00	
ACCORDS EN SCENE	2 800,00	
ACCUEIL ET CULTURE	6 029,50	
ACCUEIL FARANDOLE	5 008,00	
ACCUEIL FARANDOLE	4 905,00	
ACE 3P ASS CTRE ENS PERFECTION PHOTO PROFESSION	2 983,00	
ACE 3P ASS CTRE ENS PERFECTION PHOTO PROFESSION	1 570,00	
ACFAB GUIRLANDE ASSOCIATION CULTURELLE DES FAMILLE	300,00	
ACID ASS DU CINEMA INDEPENDANT POUR SA DIFFUS	22 500,00	
ACID ASS DU CINEMA INDEPENDANT POUR SA DIFFUS	22 500,00	
ACID ASS DU CINEMA INDEPENDANT POUR SA DIFFUS	30 000,00	
ACOA ASSOCIATION CENTRE OPHTALMOLOGIE AUBERVILLIER	196 829,49	
ACP COUPERIE ASSOCIATION DES CAVALIERS PROPRIETAIR	105 001,40	
ACP COUPERIE ASSOCIATION DES CAVALIERS PROPRIETAIR	118 735,00	
ACPE ASSOCIATION CONTRE LA PROSTITUTION DES ENFANT	6 401,35	
ACPPAV CFA DE LA PHARMACIE ACADEMIE DE VERSAILLES	28 060,80	
ACPPAV CFA DE LA PHARMACIE ACADEMIE DE VERSAILLES	52 462,80	
ACPPAV CFA DE LA PHARMACIE ACADEMIE DE VERSAILLES	52 462,80	
ACPPAV CFA DE LA PHARMACIE ACADEMIE DE VERSAILLES	92 154,78	
ACPPAV CFA DE LA PHARMACIE ACADEMIE DE VERSAILLES	39 347,10	
ACPPAV CFA DE LA PHARMACIE ACADEMIE DE VERSAILLES	39 347,10	
ACPPAV CFA DE LA PHARMACIE ACADEMIE DE VERSAILLES	220 007,00	
ACPPAV CFA DE LA PHARMACIE ACADEMIE DE VERSAILLES	39 347,10	
ACPPAV CFA DE LA PHARMACIE ACADEMIE DE VERSAILLES	39 347,10	
ACRIF ASS CINEMAS DE RECHERCHE D ILE DE FRANCE	3 226,54	
ACRIF ASS CINEMAS DE RECHERCHE D ILE DE FRANCE	9 000,00	
ACRIF ASS CINEMAS DE RECHERCHE D ILE DE FRANCE	24 000,00	
ACRIF ASS CINEMAS DE RECHERCHE D ILE DE FRANCE	9 000,00	
ACRIF ASS CINEMAS DE RECHERCHE D ILE DE FRANCE	21 000,00	
ACRIF ASS CINEMAS DE RECHERCHE D ILE DE FRANCE	5 000,00	
ACRIF ASS CINEMAS DE RECHERCHE D ILE DE FRANCE	56 000,00	
ACRIF ASS CINEMAS DE RECHERCHE D ILE DE FRANCE	21 000,00	
ACSA ASS DES CENTRES SOCIAUX D AULNAY SOUS BOIS	20 000,00	
ACT OPUS	10 500,00	
ACTED AGENCE AIDE COOPERATION TECHN ET DEVELOPP	100 000,00	
ACTED AGENCE AIDE COOPERATION TECHN ET DEVELOPP	200 000,00	

Nom des bénéficiaires	Montant du fonds de concours ou de la subvention (numéraire)	Prestations en nature
ACTED AGENCE AIDE COOPERATION TECHN ET DEVELOPP	32 936,37	
ACTED AGENCE AIDE COOPERATION TECHN ET DEVELOPP	125 000,00	
ACTIF ASS CULTUR THEATRE ILE DE FRANCE	8 000,00	
ACTION CULTURELLE ALZHEIMER	4 056,45	
ACTION CULTURELLE ALZHEIMER	12 566,78	
ACTIONS TRAITEMENTS	30 000,00	
ACTIVILLE	8 644,02	
ACTROM MADRAS 97 ASS CULT TRADIT REG OUTR MER MADR	300,00	
ADA AMICALE DES ANTILLAIS D EPINAY SUR SEINE	300,00	
ADABJOP	17 167,00	
ADABJOP	18 422,00	
ADABJOP	93 047,00	
ADAFORSS	86 838,00	
ADAGE ASSOCIATION D'ACCOMPAGNEMENT GLOBAL CONTRE L	51 200,00	
ADAME ASS DEV AIDE MUSIQ ELECTROACOUS	34 033,00	
ADAVIP ASSOCIATION DEPARTEMENTALE D'AIDE AUX VICTI	13 000,00	
ADBDF LE BUS DES FEMMES	30 000,00	
ADE PROJECT	3 000,00	
ADEFSA CTRE FORMATION APPRENTIS DESCARTES	30 355,20	
ADERE ASS DEVELOP ENSEI GNEMT RECHERC ERGOTHERAPI	94 611,00	
ADERE ASS DEVELOP ENSEI GNEMT RECHERC ERGOTHERAPI	111 659,20	
ADERE ASS DEVELOP ENSEI GNEMT RECHERC ERGOTHERAPI	140 290,00	
ADERE ASS DEVELOP ENSEI GNEMT RECHERC ERGOTHERAPI	126 148,00	
ADFC STEPHENSON FORMATION	333 926,40	
ADFC STEPHENSON FORMATION	317 511,00	
ADIE ASS POUR DROIT A L INITIATIVE ECONOMIQUE	1 105 725,00	
ADIE ASS POUR DROIT A L INITIATIVE ECONOMIQUE	400 000,00	
ADLCA ASS POUR LE DEVELOPPEMENT DES LIEUX DE CREAT	1 467,24	
ADN S	12 000,00	
ADN S	12 000,00	
ADPEP 91	60 000,00	
ADPM ASSOCIATION POUR LE DEVELOPPEMENT DU PAYS DE	13 017,18	
ADRIC AGENCE DE DEVELOPPEMENT DES RELATIONS INTERC	12 969,04	
ADRIC AGENCE DE DEVELOPPEMENT DES RELATIONS INTERC	37 030,96	
ADT ACTIVISTAS DEL TANGO	3 416,63	
ADVOCACY PARIS IDF	4 800,00	
AEDE ASS DES ETABLISSEMENTS DOMAINE EMMANUEL	80 000,00	
AEE ESSONNE DEVELOPPEMENT	564 140,00	
AEE ESSONNE DEVELOPPEMENT	166 007,00	
AEFPP ASS ECOLE FORM PSYCHO PEDAGOGIQUE	668 483,00	
AEFPP ASS ECOLE FORM PSYCHO PEDAGOGIQUE	838 797,00	
AEFPP ASS ECOLE FORM PSYCHO PEDAGOGIQUE	20 891,16	
AEFPP ASS ECOLE FORM PSYCHO PEDAGOGIQUE	891 309,00	

Nom des bénéficiaires	Montant du fonds de concours ou de la subvention (numéraire)	Prestations en nature
AEIDF AUTISME EN ILE DE FRANCE	10 000,00	
AEP INSTITUTION JEANNE D ARC	10 240,00	
AEP INSTITUTION JEANNE D ARC	11 378,50	
AEP INSTITUTION JEANNE D ARC	3 432,00	
AEP INSTITUTION JEANNE D ARC	10 954,00	
AEP INSTITUTION JEANNE D ARC	2 195,06	
AEP INSTITUTION JEANNE D ARC	514,42	
AEP INSTITUTION JEANNE D ARC	228,00	
AEP INSTITUTION JEANNE D ARC	3,00	
AEP INSTITUTION JEANNE D ARC	2 000,00	
AEP INSTITUTION ND PROVIDENCE	154,00	
AEUROPAA PIANO CAMPUS	2 568,00	
AEUROPAA PIANO CAMPUS	10 562,32	
AFA ASS FRANCAISE ASTRONOMIE	6 469,05	
AFA ASS FRANCAISE ASTRONOMIE	18 000,00	
AFA ASS FRANCAISE ASTRONOMIE	20 000,00	
AFAC ASSOCIATION FRANCO ARMENIENNE COMMUNICATION	15 000,00	
AFASER FOYERS ET SAJ ESAT AFASER AUBERVILLIERS	90 805,40	
AFASER FOYERS ET SAJ MAS DU BOISJOLAN	12 470,72	
AFBE ASSOCIATION FRANCO-BERBERE D'EPINAY-SUR-SEINE	6 644,40	
AFBE ASSOCIATION FRANCO-BERBERE D'EPINAY-SUR-SEINE	4 545,83	
AFCA ASS FRANCAISE DU CINEMA D ANIMATION	10 000,00	
AFED 92 - ACCUEIL AUX FEMMES EN DIFFICULTE	3 282,23	
AFFIDA ASS FRANCIL FORMAT PROFES DEVPT APPRENTI	240 805,76	
AFFIDA ASS FRANCIL FORMAT PROFES DEVPT APPRENTI	210 618,00	
AFFIF ASSOCIATION FRANCAISE DU FESTIVAL INTERNATIO	75 000,00	
AFGD ASS FORM GRD DIST	20 917,56	
AFGD ASS FORM GRD DIST	163 357,61	
AFIFF ASSOCIATION DU FESTIVAL INTERNATIONAL DE FIL	5 587,95	
AFIFF ASSOCIATION DU FESTIVAL INTERNATIONAL DE FIL	17 931,34	
AFIPE ASS FORM INTERPROF PE	274 757,10	
AFIPE ASS FORM INTERPROF PE	90 274,00	
AFIPE ASS FORM INTERPROF PE	61 229,89	
AFIPE ASS FORM INTERPROF PE	64 065,00	
AFJ ASSOCIATION FOYER JORBALAN	10 000,00	
AFMAE ASS FORMATION AUX METIERS DE L'AERIEN	115 045,00	
AFORPA ASSOC REGIONALE POUR FORMATION PROF AUTO	763 120,00	
AFPAD ASSOCIATION POUR LA FORMATION, LA PREVENTION	9 928,96	
AFPAD ASSOCIATION POUR LA FORMATION, LA PREVENTION	7 579,96	
AFPOLS	6 060,53	
AFRICOLOR	25 000,00	
AFRIS PARIS PARMENTIER	2 008 089,00	
AFRIS PARIS PARMENTIER	86 069,65	

Nom des bénéficiaires	Montant du fonds de concours ou de la subvention (numéraire)	Prestations en nature
AFRIS PARIS PARMENTIER	32 950,40	
AFRIS PARIS PARMENTIER	2 055 620,00	
AFRIS PARIS PARMENTIER	44 564,02	
AFRIS PARIS PARMENTIER	2 677 452,00	
AFRO KREOL MOUV	300,00	
AFTRAL	44 541,50	
AFVT ASSOCIATION FRANCAISE DES VICTIMES DU TERRORI	23 459,43	
AFVT ASSOCIATION FRANCAISE DES VICTIMES DU TERRORI	40 000,00	
AFVT ASSOCIATION FRANCAISE DES VICTIMES DU TERRORI	30 000,00	
AFVT ASSOCIATION FRANCAISE DES VICTIMES DU TERRORI	20 000,00	
AGEA LUBECK ECOLE COLLEGE LYCEE	527,00	
AGEC SAINTE THERESE	2 000,00	
AGEC SAINTE THERESE	1 219,00	
AGEC SAINTE THERESE	2 669,00	
AGEC SAINTE THERESE	2 000,00	
AGECAM GESTION ESPACE CULTUREL A MALRAUX	24 558,00	
AGENCE DU COURT METRAGE	1 527,82	
AGENCE DU COURT METRAGE	17 500,00	
AGENCE DU COURT METRAGE	17 164,59	
AGENCE LOCALE DE L'ENERGIE ET DU CLIMAT DE PARIS O	3 853,28	
AGENCE LOCALE DE L'ENERGIE ET DU CLIMAT DE PARIS O	12 472,41	
AGENCE LOCALE DE L'ENERGIE ET DU CLIMAT DE SAINT Q	24 656,17	
AGENCE POUR L EMPLOI DES CADRES	0,00	11020.29
AGESUP A EVRY ASS PROMO GESTION CTRE ENS SUP A EV	23 298,00	
AGIR ABCD ASSOCIATION GENERALE DES INTERVENANTS RE	10 000,00	
AGIR ABCD ASSOCIATION GENERALE DES INTERVENANTS RE	5 000,00	
AGIR POUR LA VALORISATION PAR L'EMPLOI ET LES	100 418,76	
AGIR POUR LE COEUR DES FEMMES ACF WOMEN'S CARDIOVA	40 000,00	
AGMD ASS GESTION MAURICE DUPREY AGMD SAINT MARTIN	430,00	
AGMD ASS GESTION MAURICE DUPREY AGMD SAINT MARTIN	4 697,00	
AGMD ASS GESTION MAURICE DUPREY AGMD SAINT MARTIN	4 401,03	
AGMD ASS GESTION MAURICE DUPREY AGMD SAINT MARTIN	1 630,97	
AGMD ASS GESTION MAURICE DUPREY AGMD SAINT MARTIN	2 000,00	
AGMD SAINT MARTIN DE FRANCE - PONTOISE	5 578,10	
AGMD SAINT MARTIN DE FRANCE - PONTOISE	3 260,00	
AGMD SAINT MARTIN DE FRANCE - PONTOISE	1 660,00	
AGMD SAINT MARTIN DE FRANCE - PONTOISE	2 000,00	
AGORA KARAYIB DE CLICHY	300,00	
AGORANOV	64 000,00	
AGORANOV	1 138 374,07	
AGORANOV	332 900,01	
AGPP DE GESTION DU PENSIONNAT LA SALLE PASSY BUZEN	4 433,00	
AGPP DE GESTION DU PENSIONNAT LA SALLE PASSY BUZEN	38 698,00	

Nom des bénéficiaires	Montant du fonds de concours ou de la subvention (numéraire)	Prestations en nature
AGPP DE GESTION DU PENSIONNAT LA SALLE PASSY BUZEN	1 456,00	
AGPP DE GESTION DU PENSIONNAT LA SALLE PASSY BUZEN	4 728,00	
AGPP DE GESTION DU PENSIONNAT LA SALLE PASSY BUZEN	314,00	
AGPP DE GESTION DU PENSIONNAT LA SALLE PASSY BUZEN	4 130,00	
AGPP DE GESTION DU PENSIONNAT LA SALLE PASSY BUZEN	4 149,00	
AGPP DE GESTION DU PENSIONNAT LA SALLE PASSY BUZEN	624,00	
AGPP DE GESTION DU PENSIONNAT LA SALLE PASSY BUZEN	199,00	
AGPP DE GESTION DU PENSIONNAT LA SALLE PASSY BUZEN	296,00	
AGPP DE GESTION DU PENSIONNAT LA SALLE PASSY BUZEN	2 000,00	
AGPP DE GESTION DU PENSIONNAT LA SALLE PASSY BUZEN	273 897,00	
AGPP DE GESTION DU PENSIONNAT LA SALLE PASSY BUZEN	102 921,00	
AGRICULTEURS D ILE DE FRANCE	55 276,20	
AGRICULTEURS D ILE DE FRANCE	23 510,01	
AGRICULTEURS D ILE DE FRANCE	31 621,54	
AGS ASS AGIR POUR GRANDIR EN SYNERGIE	7 774,24	
AGTRR THEATRE ROMAIN ROLLAND	8 000,00	
AGTRR THEATRE ROMAIN ROLLAND	12 300,00	
AGTRR THEATRE ROMAIN ROLLAND	80 740,00	
AHA ASSOCIATION HUMANITAIRE AKAMASOA	87 882,06	
AHC L ACADEMIE HORS CONCOURS	8 000,00	
AHC L ACADEMIE HORS CONCOURS	8 000,00	
AHOUI NANSI TROBIEN	17 456,24	
AI CARGO FOUNDATION	172 892,16	
AIDOVIE ASSOCIATION D'AIDE AUX VICTIMES	5 000,00	
AIFP MISSION LOCALE PLAINE CENTRALE VD	76 500,00	
AIME 77 AUTISME INTEGRATION PAR METHODES EDUCATIVE	50 000,00	
AIMER LIRE EN HTE VALLEE DE CHEVREUSE	5 499,11	
AIPI - ATELIERS INITIATION PRODUCTION INSERTION	64 335,62	
AIRPARIF ASS GESTION RESEAU MESUR POLLUT ATMOSP	40 769,51	
AIRPARIF ASS GESTION RESEAU MESUR POLLUT ATMOSP	390 000,00	
AIRPARIF ASS GESTION RESEAU MESUR POLLUT ATMOSP	9 667,66	
AIRPARIF ASS GESTION RESEAU MESUR POLLUT ATMOSP	18 650,67	
AIRPARIF ASS GESTION RESEAU MESUR POLLUT ATMOSP	13 222,56	
AIRPARIF ASS GESTION RESEAU MESUR POLLUT ATMOSP	90 115,49	
AIRPARIF ASS GESTION RESEAU MESUR POLLUT ATMOSP	84 661,82	
AIRPARIF ASS GESTION RESEAU MESUR POLLUT ATMOSP	75 908,13	
AIRPARIF ASS GESTION RESEAU MESUR POLLUT ATMOSP	260 000,00	
AIRPARIF ASS GESTION RESEAU MESUR POLLUT ATMOSP	14 598,16	
AIRPARIF ASS GESTION RESEAU MESUR POLLUT ATMOSP	61 015,63	
AIRPARIF ASS GESTION RESEAU MESUR POLLUT ATMOSP	30 516,81	
AIRPARIF ASS GESTION RESEAU MESUR POLLUT ATMOSP	14 746,00	
AIRPARIF ASS GESTION RESEAU MESUR POLLUT ATMOSP	24 300,00	
AIRPARIF ASS GESTION RESEAU MESUR POLLUT ATMOSP	57 914,41	

Nom des bénéficiaires	Montant du fonds de concours ou de la subvention (numéraire)	Prestations en nature
AIRPARIF ASS GESTION RESEAU MESUR POLLUT ATMOSP	22 791,62	
AIRPARIF ASS GESTION RESEAU MESUR POLLUT ATMOSP	0,10	
AIRPARIF ASS GESTION RESEAU MESUR POLLUT ATMOSP	99 418,00	
AIRPARIF ASS GESTION RESEAU MESUR POLLUT ATMOSP	16 162,27	
AIRPARIF ASS GESTION RESEAU MESUR POLLUT ATMOSP	49 801,91	
AISG ASSOCIATION INSTITUT EN SANTE GENESIQUE	13 650,94	
AJCF ASSOCIATION JEUNE CHINOIS DE FRANCE	8 790,15	
AJDB ASSOCIATION DE JEUNES POUR LE DEVELOPPEMENT A	5 029,70	
AJDB ASSOCIATION DE JEUNES POUR LE DEVELOPPEMENT A	14 187,37	
AJDB ASSOCIATION DE JEUNES POUR LE DEVELOPPEMENT A	10 000,00	
AJDB ASSOCIATION DE JEUNES POUR LE DEVELOPPEMENT A	2 213,63	
AJDB ASSOCIATION DE JEUNES POUR LE DEVELOPPEMENT A	4 409,40	
AJECTA ASS JEUNES ENTRETIEN CONSERVATION TRAINS A	20 000,00	
AJFCS ASSOCIATION DES JARDINS FAMILIAUX DE CARRIER	451,83	
AJIR ASSOCIATION JEUNESSE INTERCULTURELLE DE ROMAI	7 000,00	
AJM RADIO	300,00	
AJMF AMITIE JUDEO-MUSULMANE DE FRANCE	11 349,11	
AJSM75 ASSOCIATION JEUNESSE ET SPORTS DU MONDE	15 000,00	
AKOUSHMATIC	4 036,31	
AKOUSHMATIC	2 943,21	
ALBECK RECORDS	7 974,17	
ALBECK RECORDS	22 055,20	
ALEC OUEST ESSONNE AGENCE LOCALE DE L'ENERGIE ET D	31 501,50	
ALEC SUD PARISIENNE	32 059,98	
ALEC SUD PARISIENNE	5 960,05	
ALEC SUD PARISIENNE	8 907,69	
ALEC SUD PARISIENNE	7 009,61	
ALIZES 78	300,00	
ALJT ASS LOGEMENT JEUNES TRAVAILLEURS	4 472,58	
ALL BLACK MUSIC	7 000,00	
ALL INCLUSIVE	2 880,00	
ALL INCLUSIVE	3 946,48	
ALL INCLUSIVE	16 000,00	
ALL INCLUSIVE	431,20	
ALLIANCE RACHI GROUPE SCOLAIRE ALLIANCE RACHI	1 000,00	
ALLIANCE RACHI GROUPE SCOLAIRE ALLIANCE RACHI	936,00	
ALLIANCE RACHI GROUPE SCOLAIRE ALLIANCE RACHI	2 000,00	
ALTERITE	10 000,00	
ALTERNATIVE	5 047,00	
ALTERNATURE	13 525,34	
ALTERNATURE	7 128,59	
AMAP IDF RESEAU ASSOCIATIONS POUR MAINTIEN AGRICUL	140 000,00	
AMAP IDF RESEAU ASSOCIATIONS POUR MAINTIEN AGRICUL	64 155,00	

Nom des bénéficiaires	Montant du fonds de concours ou de la subvention (numéraire)	Prestations en nature
AMAP IDF RESEAU ASSOCIATIONS POUR MAINTIEN AGRICUL	23 077,50	
AMAZONES PARIS	13 200,00	
AMB ASSOCIATION MAISON BAKHITA	60 000,00	
AMC ART MOVE CONCEPT	3 156,85	
AMC FU AIDE MEDICALE ET CARITATIVE FRANCE UKRAINE	20 863,87	
AMCD ASSOCIATION MUSICALE ET CULTURELLE DOKONON	300,00	
AMICALE DES ANTILLAIS DE ROISSY EN BRIE	500,00	
AMICALE DES ANTILLAIS DE ROISSY EN BRIE	300,00	
AMICALE DES POLICIERS DE LA BRIGADE ANTICRIMINALIT	3 567,00	
AMICALE DES POLICIERS DE LA BRIGADE ANTICRIMINALIT	12 940,00	
AMICALE DES POLICIERS DE LA BRIGADE ANTICRIMINALIT	9 888,00	
AMICALE OUTRE MER DE GONESSE	300,00	
AMICIAL	21 397,68	
AMIF ASS DES MAIRES IDF	30 000,00	
AMIS DES ILES NOUVEAU MONDE	300,00	
AMITAG AMICALE TRAVAILLEURS ANTILLAIS ET GUYANNAIS	300,00	
AMK AEROSTAT MARIONNETTES KIOSQUE	28 000,00	
AMK AEROSTAT MARIONNETTES KIOSQUE	3 822,75	
AMUP	36 000,08	
ANALOG SPORT	2 084,45	
ANALOG SPORT	4 475,41	
ANGC ASS NAT DES GROUPEMENTS CREATEURS	462 711,24	
ANIMAFAC	40 910,00	
ANIMATH ASS POUR ANIMATION MATHEMATIQUE	15 000,00	
ANIMATH ASS POUR ANIMATION MATHEMATIQUE	18 000,00	
ANLLS ASSOCIATION NATIONALE LAISSEZ LES SERVIR	45 000,00	
ANNIBAL ET SES ELEPHANTS	9 729,48	
ANVL ASS NATURALISTES DE VALLEE DU LOING	14 740,00	
AOCDTF ASS OUVRIERE COMPAGNON DU DEVOIR TOUR FRANC	4 500 000,00	
AOUT SECOURS ALIMENTAIRE	19 110,14	
AOUT SECOURS ALIMENTAIRE	14 967,45	
APAESIC ASS PARENT AMIS ENFANT SOIGN INST CURIE	2 551,32	
APAJH PARIS	43 635,13	
APAPC L'AGENCE PARISIENNE DU CLIMAT	75 000,00	
APART ASSOC PREV PAR ARTS DE RUE TREMBLAY	206 311,37	
APASE ASSOC POUR PROMOT ACTIVE SCOLAI ET EDUCAT	312,00	
APASE ASSOC POUR PROMOT ACTIVE SCOLAI ET EDUCAT	110,00	
APASE ASSOC POUR PROMOT ACTIVE SCOLAI ET EDUCAT	322,00	
APATE	15 961,79	
APCARS	30 000,00	
APE AUTEUIL PETITE ENFANCE	9 755,00	
APF FRANCE HANDICAP	5 769,60	
APF FRANCE HANDICAP	36 200,00	

Nom des bénéficiaires	Montant du fonds de concours ou de la subvention (numéraire)	Prestations en nature
APF FRANCE HANDICAP	27 150,00	
APF FRANCE HANDICAP	40 150,00	
APIEH ASS INTEGRATION ENFANTS HANDICAPES	80 645,00	
APIPD ASSOCIATION POUR L'INFORMATION ET LA PREVENT	50 000,00	
APPC	13 732,60	
APSR - L'ARBRE DES CONNAISSANCES ASSOCIATION POUR	10 414,10	
APSR - L'ARBRE DES CONNAISSANCES ASSOCIATION POUR	6 808,45	
ARCA ASS RECHERCHE COMMUNICATION ARTISTIQUE	10 000,00	
ARCA F ASS AUTODEFENSE ET RESSOURCES POUR LE CHOIX	4 800,00	
ARCAL ARCAL LYRIQUE	5 400,00	
ARCAL ARCAL LYRIQUE	96 000,00	
ARCAL ARCAL LYRIQUE	24 000,00	
ARCAL ARCAL LYRIQUE	24 000,00	
ARCAL ARCAL LYRIQUE	20 000,00	
ARCAT	177 282,98	
ARCE AVENIR FEMMES	8 873,60	
ARCHIMUSIC	5 000,00	
AREB RESEAU ESPERANCE BANLIEUES	10 616,92	
AREB RESEAU ESPERANCE BANLIEUES	20 424,58	
AREB RESEAU ESPERANCE BANLIEUES	79 575,42	
AREB RESEAU ESPERANCE BANLIEUES	40 000,00	
AREB RESEAU ESPERANCE BANLIEUES	80 000,00	
AREB RESEAU ESPERANCE BANLIEUES	39 383,08	
AREP ASSOCIATION DE RECHERCHE ET D EXPRESSION PLAS	8 000,00	
ARFA ASS REG FORM ANIMAT	127 610,00	
ARIA IDF ASS REGIONALE INDUS AGRO ALIMENT IDF	7 297,00	
ARIA IDF ASS REGIONALE INDUS AGRO ALIMENT IDF	3 328,91	
ARIA IDF ASS REGIONALE INDUS AGRO ALIMENT IDF	1 614,71	
ARIA IDF ASS REGIONALE INDUS AGRO ALIMENT IDF	3 229,43	
ARIA IDF ASS REGIONALE INDUS AGRO ALIMENT IDF	5 935,92	
ARIA IDF ASS REGIONALE INDUS AGRO ALIMENT IDF	46 725,40	
ARIA IDF ASS REGIONALE INDUS AGRO ALIMENT IDF	15 125,10	
ARIA IDF ASS REGIONALE INDUS AGRO ALIMENT IDF	5 015,00	
ARIA IDF ASS REGIONALE INDUS AGRO ALIMENT IDF	9 678,00	
ARIA IDF ASS REGIONALE INDUS AGRO ALIMENT IDF	2 056,34	
ARIES	168 620,65	
ARILE ASS REGIONALE POUR L INSERTION LE LOGEMENT E	63 405,05	
ARILE ASS REGIONALE POUR L INSERTION LE LOGEMENT E	8 739,50	
ARKEOMEDIA	20 000,00	
ARNML ASS RESERVE NATURELLE MARAIS LARCHANT	23 159,41	
ARNML ASS RESERVE NATURELLE MARAIS LARCHANT	23 744,00	
ARNML ASS RESERVE NATURELLE MARAIS LARCHANT	50 076,00	
ARNML ASS RESERVE NATURELLE MARAIS LARCHANT	5 466,15	

Nom des bénéficiaires	Montant du fonds de concours ou de la subvention (numéraire)	Prestations en nature
ARNML ASS RESERVE NATURELLE MARAIS LARCHANT	3 444,00	
AROMES 2000 AMICALE RESSORT OUTRE MER SYMPATH 2000	300,00	
ARPAJON RUGBY XV	15 000,00	
ARPE ELEMENTAIRE DES CENDRIERES	2 469,85	
ARPE ELEMENTAIRE DES CENDRIERES	3 930,15	
ARPEJ 78 ACCOMPAGNER VERS LA REUSSITE LES PARENTS	2 900,00	
ART 3000	22 118,50	
ART ME UP	12 000,00	
ART SCIENCE 21	10 000,00	
ART SCIENCE 21	9 000,00	
ART'SIGN	2 906,00	
ARTAGON	17 460,76	
ARTAGON	19 360,00	
ARTAXE	5 000,00	
ARTEVA ARTS ET CULTURE D EUROPE ET VOISINAGE	4 059,55	
ARTEVA ARTS ET CULTURE D EUROPE ET VOISINAGE	2 000,00	
ARTICLE 1	12 550,76	
ARTICLE 1	4,19	
ARTICLE 1	24 000,00	
ARTICLE 1	30 000,00	
ARTICLE 1	6 000,00	
ARTIS MULTIMEDIA	4 057,02	
ARTS CONVERGENCES	19 904,66	
ARTS DIFFUSION	7 000,00	
ARTSTOCK	30 761,59	
ARVALIS INST DU VEGETAL	35 161,28	
ARVALIS INSTITUT DU VEGETAL	514,47	
ARVIVA ARTS VIVANTS ARTS DURABLES	8 000,00	
ARVIVA ARTS VIVANTS ARTS DURABLES	14 772,58	
AS SAINT GERMAIN COLLEGE ST GERMAIN	2 000,00	
AS SAINT GERMAIN COLLEGE ST GERMAIN	271,00	
AS SAINT GERMAIN COLLEGE ST GERMAIN	2 000,00	
ASAF ASSOCIATION DE SOLIDARITE D'AOURIR EN FRANCE	2 000,00	
ASCRIF ASS SPORTIVE ET CULTURELLE DES PERSONNELS D	195 000,00	
ASCRIF ASS SPORTIVE ET CULTURELLE DES PERSONNELS D	195 000,00	
ASF ACTIONS SANTE FEMMES	8 527,84	
ASMAE ASSOC SOEUR EMMANUELLE	5 120,00	
ASMAE ASSOC SOEUR EMMANUELLE	50 000,00	
ASPIRE UNE VIE ET UN TOIT	3 200,00	
ASS ANIMATION 94	22 554,00	
ASS ANIMATION 94	22 554,00	
ASS ANIMATION 94	30 072,00	
ASS BOXING CLUB DE GARGES	10 000,00	

Nom des bénéficiaires	Montant du fonds de concours ou de la subvention (numéraire)	Prestations en nature
ASS COMPAGNIE TERRAQUEE	3 000,00	
ASS COMPAGNIE TERRAQUEE	5 000,00	
ASS COMPAGNIE TERRAQUEE	3 250,00	
ASS COMPAGNIE TERRAQUEE	1 603,33	
ASS COMPAGNIE TERRAQUEE	13 396,67	
ASS CONTRE VIOLENCES FAITE FEMME TRAVAIL	14 099,00	
ASS COORDINATION FRANCILIENNE DE TENNIS	400 400,00	
ASS CULT DU THEATRE D ALEPH	5 000,00	
ASS CULT DU THEATRE D ALEPH	7 500,00	
ASS CULTURELLE MUSICALE ANTILLAISE	300,00	
ASS DE CONDEIL ET D INFORMATION PR LA FORMATI	62 565,72	
ASS DES AMIS DES NOUVELLES D ARMENIE MAGAZINE	9 480,00	
ASS DES AMIS DES NOUVELLES D ARMENIE MAGAZINE	22 500,00	
ASS DES BIBLIOTHEQUES EN SEINE-SAINT-DENIS	15 000,00	
ASS DES CINEMAS INDEPENDANTS PARISIENS	5 000,00	
ASS DES CINEMAS INDEPENDANTS PARISIENS	9 000,00	
ASS DES CINEMAS INDEPENDANTS PARISIENS	21 000,00	
ASS DEVELOPEMENT DES METIERS DE LA TABLE	266 509,08	
ASS DEVELOPEMENT DES METIERS DE LA TABLE	155 593,65	
ASS DEVELOPEMENT DES METIERS DE LA TABLE	7 000,00	
ASS DEVELOPEMENT DES METIERS DE LA TABLE	68 967,15	
ASS DEVELOPEMENT DES METIERS DE LA TABLE	94 748,30	
ASS DEVELOPEMENT DES METIERS DE LA TABLE	282 224,00	
ASS DEVELOPEMENT DES METIERS DE LA TABLE	10 000,00	
ASS DU CENTRE SOCIAL ANDRE MALRAUX	10 000,00	
ASS ECOLE SAINTE GENEVIEVE	7 539,00	
ASS ECOLE SAINTE GENEVIEVE	3 021,00	
ASS ECOLE SAINTE GENEVIEVE	5 333,00	
ASS ECOLE SAINTE GENEVIEVE	2 000,00	
ASS ECOLE SECOND SAINT CHARLES LYCEE PRIVE ST CHAR	129 327,00	
ASS ECOLE SECOND SAINT CHARLES LYCEE PRIVE ST CHAR	26 482,00	
ASS ECOLE SECOND SAINT CHARLES LYCEE PRIVE ST CHAR	66 266,00	
ASS ECOLE SECOND SAINT CHARLES LYCEE PRIVE ST CHAR	11 075,00	
ASS ECOLE SECOND SAINT CHARLES LYCEE PRIVE ST CHAR	1 581,00	
ASS ECOLE SECOND SAINT CHARLES LYCEE PRIVE ST CHAR	247,00	
ASS ECOLE SECOND SAINT CHARLES LYCEE PRIVE ST CHAR	2 000,00	
ASS ECOLE TECH SUP LABO FORMATION CONTINUE	58 752,31	
ASS ECOLE TECH SUP LABO FORMATION CONTINUE	1 692,00	
ASS ECOLE YABNE	1 990,00	
ASS ENERGIES SOLIDAIRES	11 694,45	
ASS ENERGIES SOLIDAIRES	11 694,45	
ASS ENERGIES SOLIDAIRES	1 205,92	
ASS ENERGIES SOLIDAIRES	46 777,60	

Nom des bénéficiaires	Montant du fonds de concours ou de la subvention (numéraire)	Prestations en nature
ASS ENSEMBLE LES TALENS LYRIQUES	9 073,14	
ASS ETS SCOLAIRE HENRI MATISSE	8 124,59	
ASS ETS SCOLAIRE HENRI MATISSE	3 640,00	
ASS ETS SCOLAIRE HENRI MATISSE	2 000,00	
ASS FAMILIALE SCOLAIRE CHATAIGNIERS ECOLE SECOND T	104,00	
ASS FARINE DE FROMENT	7 000,00	
ASS FARINE DE FROMENT	8 000,00	
ASS FEMMES ET MATHEMATIQUES	8 000,00	
ASS FEMMES MIXITE SPORTS FEMIX SPORTS	8 000,00	
ASS FEMMES MIXITE SPORTS FEMIX SPORTS	2 000,00	
ASS FOLKLORIQUE ANTILLAISE KA MANIOK	300,00	
ASS FOLKLORIQUE ANTILLAISE KA MANIOK	500,00	
ASS GEST STE FOY INST ST DOMINIQUE LYCEE PRIVE SAI	147 509,00	
ASS GEST STE FOY INST ST DOMINIQUE LYCEE PRIVE SAI	2 000,00	
ASS GEST STE FOY INST ST DOMINIQUE LYCEE PRIVE SAI	104 107,93	
ASS GESTION CTRE FORMA APPRENTIS ST JEAN CFA ST JE	83 623,02	
ASS GESTION CTRE FORMA APPRENTIS ST JEAN CFA ST JE	80 277,99	
ASS GESTION CTRE FORMA APPRENTIS ST JEAN CFA ST JE	42 000,00	
ASS GESTION CTRE FORMA APPRENTIS ST JEAN CFA ST JE	47 140,00	
ASS GESTION DE L INSTITUT NOTRE DAME DE MEUDON LYC	7 707,00	
ASS GESTION DE L INSTITUT NOTRE DAME DE MEUDON LYC	728,00	
ASS GESTION DE L INSTITUT NOTRE DAME DE MEUDON LYC	2 000,00	
ASS INSERTION SOCIALE PROF JEUNES ADULTE	105 400,00	
ASS INSTITUT SAINTE GENEVIEVE LYCEE SAINTE GENEVIE	598,17	
ASS INSTITUT SAINTE GENEVIEVE LYCEE SAINTE GENEVIE	26 701,82	
ASS INSTITUT SAINTE GENEVIEVE LYCEE SAINTE GENEVIE	59 455,00	
ASS INSTITUT SAINTE GENEVIEVE LYCEE SAINTE GENEVIE	2 000,00	
ASS INSTITUT SUPERIEUR CLORIVIERE	44 005,00	
ASS INSTITUT SUPERIEUR CLORIVIERE	13 680,00	
ASS INSTITUT SUPERIEUR CLORIVIERE	25 080,00	
ASS INSTITUT SUPERIEUR CLORIVIERE	7 600,00	
ASS INSTITUT SUPERIEUR CLORIVIERE	50 434,00	
ASS INSTITUT SUPERIEUR CLORIVIERE	2 159,00	
ASS INSTITUT SUPERIEUR CLORIVIERE	20 339,66	
ASS INSTITUT SUPERIEUR CLORIVIERE	3 698,10	
ASS INSTITUT SUPERIEUR CLORIVIERE	3 571,35	
ASS INSTITUT SUPERIEUR CLORIVIERE	2 000,00	
ASS INSTITUT SUPERIEUR CLORIVIERE	58 672,00	
ASS JEUNES SPORTIFS REGION ILE DE FRANCE	2 652,00	
ASS JEUNES SPORTIFS REGION ILE DE FRANCE	19 092,00	
ASS JEUNES SPORTIFS REGION ILE DE FRANCE	31 118,00	
ASS JEUX CREATIVITE PARTAGE LUDOTHEQUE	3 800,00	
ASS JEUX CREATIVITE PARTAGE LUDOTHEQUE	1 500,00	

Nom des bénéficiaires	Montant du fonds de concours ou de la subvention (numéraire)	Prestations en nature
ASS JEUX CREATIVITE PARTAGE LUDOTHEQUE	3 800,00	
ASS LTP ALBERT DE MUN	69 863,00	
ASS LTP ALBERT DE MUN	5 405,00	
ASS LTP ALBERT DE MUN	6 028,00	
ASS LTP ALBERT DE MUN	29 359,00	
ASS LTP ALBERT DE MUN	2 366,00	
ASS LTP ALBERT DE MUN	3 351,00	
ASS MAIMONIDE ECOLE RAMBAM	624,00	
ASS MAIMONIDE ECOLE RAMBAM	2 000,00	
ASS MAISON CAMPAN INSTITUT NOTRE DAME	1 768,00	
ASS MAISON CAMPAN INSTITUT NOTRE DAME LYCEE JEAN P	2 979,00	
ASS MAISON CAMPAN INSTITUT NOTRE DAME LYCEE JEAN P	1 872,00	
ASS MAISON CAMPAN INSTITUT NOTRE DAME LYCEE JEAN P	2 826,00	
ASS MAISON FAMILIALE URBAINE ESSONNE	5 945,00	
ASS MATERIAUPOLE PARIS SEINE AMONT	24 025,29	
ASS MONTMARTRE NATATION FFSS75 AMNS	3 293,00	
ASS OGEC PAUL CLAUDEL D HULST	17 157,11	
ASS OGEC PAUL CLAUDEL D HULST	2 000,00	
ASS OGEC REBOURS	5 000,00	
ASS OGEC REBOURS	5 807,00	
ASS OGEC REBOURS	610,00	
ASS OGEC REBOURS	4 345,00	
ASS OGEC REBOURS	2 976,00	
ASS OGEC REBOURS	4 696,04	
ASS OGEC REBOURS	2 990,00	
ASS OGEC REBOURS	1 869,00	
ASS OGEC REBOURS	365,00	
ASS OGEC REBOURS	7,00	
ASS OGEC REBOURS	1 359,00	
ASS OGEC REBOURS	604,00	
ASS OGEC REBOURS	17 111,39	
ASS OGEC REBOURS	2 000,00	
ASS PARRAINS PAR MILLE	17 000,00	
ASS PAUL GUINOT POUR AVEUGLE & MALVOYANTS CTRE PAU	23 985,74	
ASS PLASTIQUE DANSE FLORE	2 200,00	
ASS PLASTIQUE DANSE FLORE	8 252,92	
ASS POUR DEVELOP MUSIQUE CHAMBRE HARPE	7 000,00	
ASS ROBERT DEBRE POUR LA RECHERCHE MEDICALE	18 294,35	
ASS SAFE	38 304,00	
ASS SAFE	34 856,93	
ASS SAINT LOUIS DE GONZAGUE	192,00	
ASS SAINT LOUIS DE GONZAGUE	590,00	
ASS SAINT LOUIS DE GONZAGUE	737,00	

Nom des bénéficiaires	Montant du fonds de concours ou de la subvention (numéraire)	Prestations en nature
ASS SAINT LOUIS DE GONZAGUE	2 000,00	
ASS SCOLAIRE DU COURS SECONDAIRE ORSAY	6 533,99	
ASS SCOLAIRE DU COURS SECONDAIRE ORSAY	315,00	
ASS SCOLAIRE DU COURS SECONDAIRE ORSAY	2 322,00	
ASS SCOLAIRE DU COURS SECONDAIRE ORSAY	2 419,60	
ASS SCOLAIRE PIERRE FRANCOIS JAMET	1 560,00	
ASS SCOLAIRE PIERRE FRANCOIS JAMET	63 129,00	
ASS SCOLAIRE PIERRE FRANCOIS JAMET	2 000,00	
ASS SOUVENIR FUSILLE MT VALERIE I D F	9 150,37	
ASS SPORTIVE DU COLLEGE SONIA DELAUNAY	4 000,00	
ASS SPORTIVE DU PLESSIS	6 026,30	
ASS ST MICHEL DE PICPUS LYCEE PRIVE	1 208,00	
ASS ST MICHEL DE PICPUS LYCEE PRIVE	36,00	
ASS ST MICHEL DE PICPUS LYCEE PRIVE	563,00	
ASS STE JEANNE ELISABET ST F XAVIER	936,00	
ASS STE JEANNE ELISABET ST F XAVIER	40 091,28	
ASS STE JEANNE ELISABET ST F XAVIER	2 000,00	
ASS UNIVERSITAIRE ATHENA	24 950,81	
ASS VALORISATION ESPACE NATURE GD VOYEUX	10 264,00	
ASS VERBES	12 000,00	
ASS VERBES	12 000,00	
ASSEMBLEE VIRTUELLE	3 060,00	
ASSO PROPRIETAIRES HAMEAU DE VILLERS	10 000,00	
ASSO RESEAU NATIONAL ENTREPRISE EDUCATION	7 737,25	
ASSO RESEAU NATIONAL ENTREPRISE EDUCATION	7 200,00	
ASSO RESEAU NATIONAL ENTREPRISE EDUCATION	32 000,00	
ASSO SOUKMACHINES	16 108,35	
ASSO SOUKMACHINES	12 446,97	
ASSO SOUKMACHINES	28 002,03	
ASSO SOUKMACHINES	16 675,17	
ASSO WE LOVE GREEN	26 000,00	
ASSO WE LOVE GREEN	104 000,00	
ASSOBLAC ASSOCIATION BLANCHE DE CASTILLE	624,00	
ASSOBLAC ASSOCIATION BLANCHE DE CASTILLE	13,00	
ASSOBLAC ASSOCIATION BLANCHE DE CASTILLE	4 553,00	
ASSOBLAC ASSOCIATION BLANCHE DE CASTILLE	957,00	
ASSOBLAC ASSOCIATION BLANCHE DE CASTILLE	2 000,00	
ASSOC APTIMA	24 000,00	
ASSOC CREATION THEATRE AUDIOVISUELLE	35 000,00	
ASSOC CREATION THEATRE AUDIOVISUELLE	15 000,00	
ASSOC CULTURELLE ISRAELITE DE LEVALLOIS	130 000,00	
ASSOC DEVELOPP DE LA DANSE A PARIS	20 000,00	
ASSOC DU COURS BERNARD PALISSY	350,00	

Nom des bénéficiaires	Montant du fonds de concours ou de la subvention (numéraire)	Prestations en nature
ASSOC FAMILIALE SCOLAIRE CHATAIGNIERS	3 091,00	
ASSOC FAMILIALE SCOLAIRE CHATAIGNIERS	3 111,60	
ASSOC FAMILIALE SCOLAIRE CHATAIGNIERS	1 068,00	
ASSOC FAMILIALE SCOLAIRE CHATAIGNIERS	1 520,91	
ASSOC INSTITUTION ST ASPAIS DE MELUN	2 112,00	
ASSOC INSTITUTION ST ASPAIS DE MELUN	1 510,00	
ASSOC INSTITUTION ST ASPAIS DE MELUN	542,00	
ASSOC INSTITUTION ST ASPAIS DE MELUN	8 632,00	
ASSOC INSTITUTION ST ASPAIS DE MELUN	10 833,00	
ASSOC INSTITUTION ST ASPAIS DE MELUN	5 162,00	
ASSOC INSTITUTION ST ASPAIS DE MELUN	750,00	
ASSOC INSTITUTION ST ASPAIS DE MELUN	2 000,00	
ASSOC MISSION LOCALE NORD ESSONNE	39 500,00	
ASSOC POUR LES ECOLIERS D'HERBEVILLE	8 000,00	
ASSOC POUR LES ECOLIERS D'HERBEVILLE	8 000,00	
ASSOC REGIONALE MISSIONS LOCALES PAIO	330 000,00	
ASSOC SPORT CORBEIL ESSONNES TAEKWONDO	2 000,00	
ASSOC SPORT CORBEIL ESSONNES TAEKWONDO	1 800,00	
ASSOC SPORT CORBEIL ESSONNES TAEKWONDO	7 200,00	
ASSOC SPORT MONTIGNY LE BRETONNEUX	5 312,15	
ASSOCIATION 1000 MAINS ET MERVEILLES (1000M&M)	3 200,00	
ASSOCIATION 1000 MAINS ET MERVEILLES (1000M&M)	1 767,84	
ASSOCIATION 1000 MAINS ET MERVEILLES (1000M&M)	5 600,00	
ASSOCIATION 111	9 110,00	
ASSOCIATION 11EME EVENEMENTS	5 491,32	
ASSOCIATION 1ER ACTE	2 873,33	
ASSOCIATION 360 DEGRE SUD	2 277,91	
ASSOCIATION 5EME SAISON	4 000,00	
ASSOCIATION AFRICARAIB	300,00	
ASSOCIATION AJC POUR LES DROITS DES VICTIMES DE VI	5 000,00	
ASSOCIATION AJC POUR LES DROITS DES VICTIMES DE VI	5 000,00	
ASSOCIATION AMICALE DES ANCIENS CR IDF	7 000,00	
ASSOCIATION ANIMAKT	50 000,00	
ASSOCIATION ANIMAKT	25 000,00	
ASSOCIATION ANTILLAISE ZAMINOTTE	300,00	
ASSOCIATION ART EXPRIM 18	11 992,53	
ASSOCIATION ART EXPRIM 18	3 757,00	
ASSOCIATION ARTS CREOLES	500,00	
ASSOCIATION ARTS CREOLES	300,00	
ASSOCIATION ASANISIMASA	32 000,00	
ASSOCIATION ASTECH PARIS REGION	54 000,00	
ASSOCIATION ASTECH PARIS REGION	158 400,00	
ASSOCIATION ASTECH PARIS REGION	44 000,00	

Nom des bénéficiaires	Montant du fonds de concours ou de la subvention (numéraire)	Prestations en nature
ASSOCIATION ASTECH PARIS REGION	38 023,00	
ASSOCIATION ASTECH PARIS REGION	152 092,00	
ASSOCIATION ASTECH PARIS REGION	175 800,00	
ASSOCIATION ASTECH PARIS REGION	54 000,00	
ASSOCIATION AURORE	858 989,50	
ASSOCIATION AURORE	541 476,20	
ASSOCIATION AURORE	27 081,00	
ASSOCIATION AURORE CHU ETOILE	250 779,82	
ASSOCIATION AURORE CHU ETOILE	456 128,18	
ASSOCIATION BABEL INTERNATIONAL	9 350,64	
ASSOCIATION BABEL INTERNATIONAL	38 050,09	
ASSOCIATION BABY LOUP	16 285,69	
ASSOCIATION BETULA LENTA	8 000,00	
ASSOCIATION CAP CARIBEEAN	300,00	
ASSOCIATION CHANT DE BALLES	4 461,15	
ASSOCIATION CHANT DE BALLES	27 180,35	
ASSOCIATION CHAT D OC	5 000,00	
ASSOCIATION CHAUSSETTES SOLIDAIRES (ex-orphel	122 400,00	
ASSOCIATION CHROMA	40 000,00	
ASSOCIATION CHROMA	12 000,00	
ASSOCIATION CHROMA	7 000,00	
ASSOCIATION CHROMA	3 399,17	
ASSOCIATION CHROMA	24 500,00	
ASSOCIATION CHROMA	40 000,00	
ASSOCIATION CHROMA	3 200,00	
ASSOCIATION CHROMA	10 000,00	
ASSOCIATION CIBLE 95	949,88	
ASSOCIATION CIE BURNOUT	27 500,00	
ASSOCIATION CINEMA S D IRAN	5 600,00	
ASSOCIATION CITE-THEATRE	43 147,84	
ASSOCIATION CITE-THEATRE	58 041,47	
ASSOCIATION CLAMARTOISE TAEKWONDO	5 655,87	
ASSOCIATION CLP NR HATORAH	664,00	
ASSOCIATION CLP NR HATORAH	1 560,00	
ASSOCIATION CLP NR HATORAH	1 789,00	
ASSOCIATION CNEAI	28 000,00	
ASSOCIATION COLLECTIONNEURS VEHICULES MILITAIRES D	2 260,43	
ASSOCIATION COMITE EXPANSION ECONOMIQUE NEMOURS	1 000,00	
ASSOCIATION COMPAGNIE LA FAUSTA	3 153,37	
ASSOCIATION COMPAGNIE LES REVES FOUS	8 000,00	
ASSOCIATION CONSERVATOIRE ESPACES NATURELS ILE DE	769,76	
ASSOCIATION CONSERVATOIRE ESPACES NATURELS ILE DE	447,96	
ASSOCIATION COUP DE POUCE LIMAY	5 244,48	

Nom des bénéficiaires	Montant du fonds de concours ou de la subvention (numéraire)	Prestations en nature
ASSOCIATION CSMO ERMONT	125 000,00	
ASSOCIATION CULTURE ET PATRIMOINE DE YEBLES	4 000,00	
ASSOCIATION CULTURE ET PATRIMOINE DE YEBLES	5 000,00	
ASSOCIATION CULTURELLE LA GIRANDOLE	6 000,00	
ASSOCIATION CULTURELLE LA GIRANDOLE	24 000,00	
ASSOCIATION CULTURELLE LA GIRANDOLE	8 000,00	
ASSOCIATION DAMES ARMENIENNES TEBROTZASSERE	81 688,00	
ASSOCIATION DANSE DENSE	7 200,00	
ASSOCIATION DANSE DENSE	12 000,00	
ASSOCIATION DANSE DENSE	7 000,00	
ASSOCIATION DANSE DENSE	28 000,00	
ASSOCIATION DE GESTION RUNGIS ACADEMIE AGRA	57 776,78	
ASSOCIATION DE LA CITE DE L AUTOMOBILISME ET DE LA	2 250,00	
ASSOCIATION DE LA MAISON DE L'ECOLOGIE URBAINE ET	8 000,00	
ASSOCIATION DE PREFIGURATION BOUTEILLES D'AVENIRS	10 000,00	
ASSOCIATION DE PREFIGURATION DE LA FONDATION TUNIS	14 538,96	
ASSOCIATION DE SOUTIEN A LA FONDATION DES FEMMES	1 602,01	
ASSOCIATION DEDALE	25 035,60	
ASSOCIATION DES AMIS D ABDELWAHAB MEDDEB	23 063,27	
ASSOCIATION DES BAINS DOUCHES	26 495,90	
ASSOCIATION DES ELUS DE FRANCE	6 363,00	
ASSOCIATION DES JEUNES ELUS DE FRANCE AJEF	3 762,32	
ASSOCIATION DES REVALISATEURS AD REV	15 036,94	
ASSOCIATION DES REVALISATEURS AD REV	4 000,00	
ASSOCIATION DES VICTIMES DE L'EXPLOSION RUE DE TRE	734,40	
ASSOCIATION DES VICTIMES DE L'EXPLOSION RUE DE TRE	12 000,00	
ASSOCIATION DIALOGUES DE FEMMES	5 000,00	
ASSOCIATION DROIT PLURIEL	11 918,13	
ASSOCIATION DROIT PLURIEL	7 808,94	
ASSOCIATION DROIT PLURIEL	964,37	
ASSOCIATION DROIT PLURIEL	9 663,46	
ASSOCIATION DU 48	30 400,00	
ASSOCIATION DU 48	18 320,24	
ASSOCIATION DU 48	4 854,73	
ASSOCIATION DU 48	60,00	
ASSOCIATION DU FESTIVAL DE SAINT GERMAIN EN LAYE	24 000,00	
ASSOCIATION DU FESTIVAL DE SAINT GERMAIN EN LAYE	6 000,00	
ASSOCIATION ECOLE DE LA 2E CHANCE DE SEINE-ET	666 491,49	
ASSOCIATION ECOLE DE LA 2E CHANCE DU VAL D'OI	746 582,76	
ASSOCIATION ECOLE GERSON LYCEE GERSON	728,00	
ASSOCIATION ECOLE GERSON LYCEE GERSON	101 113,00	
ASSOCIATION ECOLE GERSON LYCEE GERSON	72,00	
ASSOCIATION ECOLE GERSON LYCEE GERSON	2 000,00	

Nom des bénéficiaires	Montant du fonds de concours ou de la subvention (numéraire)	Prestations en nature
ASSOCIATION ELLE S IMAGINE'NT	1 838,65	
ASSOCIATION ELLE S IMAGINE'NT	2 901,14	
ASSOCIATION ELLE S IMAGINE'NT	6 465,76	
ASSOCIATION ELLE S IMAGINE'NT	3 542,79	
ASSOCIATION ENERGIE PARTAGEE	35 996,46	
ASSOCIATION ESPACES	102 055,10	
ASSOCIATION ESPACES	16 661,26	
ASSOCIATION ESPACES	10 000,00	
ASSOCIATION ESPACES	8 400,00	
ASSOCIATION ESPACES	17 195,24	
ASSOCIATION ESPACES	9 000,00	
ASSOCIATION ESPACES	2 000,00	
ASSOCIATION ESPACES	22 111,53	
ASSOCIATION ESPACES	102 675,00	
ASSOCIATION ESPACES	17 099,00	
ASSOCIATION ESPACES	8 000,00	
ASSOCIATION EXPRESSIONS DE FRANCE	40 000,00	
ASSOCIATION EXPRESSIONS DE FRANCE	7 000,00	
ASSOCIATION EXPRESSIONS DE FRANCE	36 000,00	
ASSOCIATION EXPRESSIONS DE FRANCE	9 000,00	
ASSOCIATION FAMILLES RURALES ASSOCIATION DE VOISEN	1 600,00	
ASSOCIATION FEMMES SOLIDAIRES	10 563,94	
ASSOCIATION FEMMES SOLIDAIRES	19 420,58	
ASSOCIATION FESTIVAL D'AUVERS SUR OISE	60 000,00	
ASSOCIATION FESTIVAL ROBOTIQUE	15 000,00	
ASSOCIATION FESTIVAL ROBOTIQUE	10 000,00	
ASSOCIATION FESTIVAL SAINT-DENIS	18 000,00	
ASSOCIATION FESTIVAL SAINT-DENIS	4 000,00	
ASSOCIATION FESTIVAL SAINT-DENIS	26 000,00	
ASSOCIATION FLEURS NOIRES	6 400,00	
ASSOCIATION FLORIMONT	3 760,00	
ASSOCIATION FLORIMONT	4 850,97	
ASSOCIATION FLORIMONT	3 928,35	
ASSOCIATION GENERIQUE BATAAR	2 000,00	
ASSOCIATION GENERIQUE BATAAR	4 628,27	
ASSOCIATION GESTION ETS ASSOMPTION BONDY	1 700,00	
ASSOCIATION GESTION ETS ASSOMPTION BONDY	2 553,00	
ASSOCIATION GESTION ETS ASSOMPTION BONDY	12 050,00	
ASSOCIATION GESTION ETS ASSOMPTION BONDY	112 999,20	
ASSOCIATION GESTION ETS ASSOMPTION BONDY	1 862,50	
ASSOCIATION GESTION LTP ST NICOLAS	614,00	
ASSOCIATION GESTION LTP ST NICOLAS	6 941,31	
ASSOCIATION GESTION ST LOUIS LYC PRIVE ST LOUIS ST	2 000,00	

Nom des bénéficiaires	Montant du fonds de concours ou de la subvention (numéraire)	Prestations en nature
ASSOCIATION GESTION ST LOUIS STE CLOTILDE	4 160,00	
ASSOCIATION GESTION ST LOUIS STE CLOTILDE	8 827,00	
ASSOCIATION GESTION ST LOUIS STE CLOTILDE	50 482,00	
ASSOCIATION GESTION ST LOUIS STE CLOTILDE	2 000,00	
ASSOCIATION GRANDE-VIGIE	250,00	
ASSOCIATION GRANDE-VIGIE	300,00	
ASSOCIATION GREGOR MENDEL	952,00	
ASSOCIATION GREGOR MENDEL	533,00	
ASSOCIATION GREGOR MENDEL	3 297,00	
ASSOCIATION GREGOR MENDEL	1 727,00	
ASSOCIATION GREGOR MENDEL	4 553,00	
ASSOCIATION GREGOR MENDEL	118 990,00	
ASSOCIATION GREGOR MENDEL	755,00	
ASSOCIATION GREGOR MENDEL	2 000,00	
ASSOCIATION GREGOR MENDEL	2 000,00	
ASSOCIATION GROUND CONTROL	16 117,20	
ASSOCIATION GROUND CONTROL	8 697,98	
ASSOCIATION GROUND CONTROL	21 984,05	
ASSOCIATION GROUPE ESSEC	30 084,84	
ASSOCIATION GROUPE ESSEC	4 000,00	
ASSOCIATION GROUPE ESSEC	211 420,40	
ASSOCIATION GROUPE ESSEC	20 000,00	
ASSOCIATION GROUPE ESSEC	40 000,00	
ASSOCIATION GROUPE SCOLAIRE BARAT	1 291,00	
ASSOCIATION GROUPE SCOLAIRE BARAT	1 352,00	
ASSOCIATION GROUPE SCOLAIRE BARAT	246,00	
ASSOCIATION GROUPE SCOLAIRE BARAT	3 297,00	
ASSOCIATION GROUPE SCOLAIRE BARAT	97 950,00	
ASSOCIATION GROUPE SCOLAIRE BARAT	28 788,00	
ASSOCIATION GROUPE SCOLAIRE BARAT	1 693,00	
ASSOCIATION GROUPE SCOLAIRE BARAT	10,00	
ASSOCIATION GROUPE SCOLAIRE BARAT	2 000,00	
ASSOCIATION GWADARO	300,00	
ASSOCIATION HISTORIQUE DE MARCOUSSIS	18 303,72	
ASSOCIATION HOPITAL FOCH	627 552,00	
ASSOCIATION HOPITAL FOCH	631 918,00	
ASSOCIATION HOPITAL FOCH	836 736,00	
ASSOCIATION IGNY SANTE	4 288,04	
ASSOCIATION ILMATAR	753,96	
ASSOCIATION IMMOBILIERE BURY ROSAIRE AIBR	3 432,00	
ASSOCIATION IMMOBILIERE BURY ROSAIRE AIBR	88,00	
ASSOCIATION IMMOBILIERE BURY ROSAIRE AIBR	120,00	
ASSOCIATION IMMOBILIERE BURY ROSAIRE AIBR	2 000,00	

Nom des bénéficiaires	Montant du fonds de concours ou de la subvention (numéraire)	Prestations en nature
ASSOCIATION INCUBATEUR PARIS BIOTECH SANTE	24 436,00	
ASSOCIATION INGENIEURS 2000	112 038,00	
ASSOCIATION INSTITUT DE L ALMA LYCEE PRIVE ALMA	624,00	
ASSOCIATION INSTITUTION JEANNE D ARC	17 149,00	
ASSOCIATION INSTITUTION JEANNE D ARC	3 420,00	
ASSOCIATION INSTITUTION JEANNE D ARC	1 872,00	
ASSOCIATION INSTITUTION JEANNE D ARC	174,00	
ASSOCIATION INSTITUTION JEANNE D ARC	517,00	
ASSOCIATION INSTITUTION JEANNE D ARC	1 067,00	
ASSOCIATION INSTITUTION JEANNE D ARC	1 440,00	
ASSOCIATION INSTITUTION JEANNE D ARC	508,30	
ASSOCIATION INSTITUTION NOTRE DAME	1 456,00	
ASSOCIATION INSTITUTION NOTRE DAME	2 000,00	
ASSOCIATION JARDIN DES TRAVERSES	44 359,04	
ASSOCIATION JARDIN DES TRAVERSES	8 000,00	
ASSOCIATION JE T AIDE	30 317,29	
ASSOCIATION JEAN LUC FRANCOIS	46 647,30	
ASSOCIATION JEUNES TALENTS	23 000,00	
ASSOCIATION JEUNESSE LOUBAVITCH LYCEE PRIVE BETH H	5 408,00	
ASSOCIATION JEUNESSE LOUBAVITCH LYCEE PRIVE BETH H	2 000,00	
ASSOCIATION JOKER	10 000,00	
ASSOCIATION JOSEPHINE POUR LA BEAUTE DES FEMMES	7 471,40	
ASSOCIATION K10	1 408,96	
ASSOCIATION KA AN NOU	300,00	
ASSOCIATION KI PRODUCTIONS	21 196,46	
ASSOCIATION L ARCHE D AIGREFOIN	16 500,00	
ASSOCIATION L ARCHE D AIGREFOIN	5 832,00	
ASSOCIATION L AUTRE LIVRE	6 400,00	
ASSOCIATION L INITIATIVE LYCEE TECHNOLOGIQUE L INI	1 384,00	
ASSOCIATION L INITIATIVE LYCEE TECHNOLOGIQUE L INI	2 274,00	
ASSOCIATION L INITIATIVE LYCEE TECHNOLOGIQUE L INI	2 000,00	
ASSOCIATION L'ECLABOUSSEE	6 400,00	
ASSOCIATION L'ILE DE LA TORTUE	2 025,00	
ASSOCIATION L'ILE DE LA TORTUE	1 373,64	
ASSOCIATION L'ILE DE LA TORTUE	2 250,00	
ASSOCIATION L'ILE DE LA TORTUE	2 052,12	
ASSOCIATION LA COMPAGNIE DE L'ASTRE	4 437,13	
ASSOCIATION LA MUSE EN CIRCUIT	8 000,00	
ASSOCIATION LA MUSE EN CIRCUIT	40 000,00	
ASSOCIATION LA MUSE EN CIRCUIT	10 000,00	
ASSOCIATION LA MUSE EN CIRCUIT	6 000,00	
ASSOCIATION LA RUCHE	15 000,00	
ASSOCIATION LA RUCHE	15 000,00	

Nom des bénéficiaires	Montant du fonds de concours ou de la subvention (numéraire)	Prestations en nature
ASSOCIATION LA SOURCE VILLARCEAUX	100 800,00	
ASSOCIATION LA SOURCE VILLARCEAUX	100 800,00	
ASSOCIATION LE 6B	5 000,00	
ASSOCIATION LE 6B	9 000,00	
ASSOCIATION LE 6B	10 000,00	
ASSOCIATION LE 6B	27 000,00	
ASSOCIATION LE CYCLOP	60 000,00	
ASSOCIATION LE LIEU MAINS D'OEUVRES	88 000,00	
ASSOCIATION LE LIEU MAINS D'OEUVRES	21 850,00	
ASSOCIATION LE MOULIN JAUNE EN FETES	1 681,82	
ASSOCIATION LE MOULIN JAUNE EN FETES	8 000,00	
ASSOCIATION LE SAINT ROSAIRE	726,00	
ASSOCIATION LE SAINT ROSAIRE	2 000,00	
ASSOCIATION LES ATELIERS DU SPECTACLE	10 000,00	
ASSOCIATION LES ENFANTS DU PARADIS COMPAGNIE DE TH	11 828,00	
ASSOCIATION LES FEMMES UNIES DE WALY	8 610,00	
ASSOCIATION LES SOUFFLEURS D HISTOIRES	417,19	
ASSOCIATION LES VELOS DE LA BRECHE	6 000,00	
ASSOCIATION LEVALLOIS ENTRAIDE	6 400,00	
ASSOCIATION LIGHT CONE	52 029,80	
ASSOCIATION MADRAS KA	300,00	
ASSOCIATION MAISON DE LA PREVENTION	6 978,63	
ASSOCIATION MEDIA 78	6 970,67	
ASSOCIATION MEDIA 78	8 399,52	
ASSOCIATION MEDIA 78	10 345,79	
ASSOCIATION MEDIATIONS CULTURELLES ET EXPERIMENTAT	4 520,87	
ASSOCIATION MERKAZ HATORAH	2 704,00	
ASSOCIATION MERKAZ HATORAH LYCEE GENERAL PRIVEE	1 454,00	
ASSOCIATION MERKAZ HATORAH LYCEE GENERAL PRIVEE	623,00	
ASSOCIATION METAMORPHOSE	5 628,20	
ASSOCIATION METAMORPHOSE	10 284,04	
ASSOCIATION MIX ET METISSE CO	2 500,00	
ASSOCIATION MIX ET METISSE CO	4 000,00	
ASSOCIATION MOULIN DE PONT RU	6 000,00	
ASSOCIATION MOULIN DE PONT RU	20 000,00	
ASSOCIATION MOULIN DE PONT RU	30 000,00	
ASSOCIATION MOULIN DE PONT RU	61 059,09	
ASSOCIATION MULTILATERALE	2 937,31	
ASSOCIATION MUSEE HISTOIRE VIVANTE	5 427,01	
ASSOCIATION NOTRE DAME DE VERNEUIL LYCEE GENERAL T	4 056,00	
ASSOCIATION NOTRE DAME DE VERNEUIL LYCEE GENERAL T	452,00	
ASSOCIATION NOTRE DAME DE VERNEUIL LYCEE GENERAL T	3 925,00	
ASSOCIATION NOTRE DAME DE VERNEUIL LYCEE GENERAL T	2 826,00	

Nom des bénéficiaires	Montant du fonds de concours ou de la subvention (numéraire)	Prestations en nature
ASSOCIATION NOTRE DAME DE VERNEUIL LYCEE GENERAL T	131 691,00	
ASSOCIATION NOTRE DAME DE VERNEUIL LYCEE GENERAL T	43 001,00	
ASSOCIATION NOTRE DAME DE VERNEUIL LYCEE GENERAL T	604,00	
ASSOCIATION NOTRE DAME DE VERNEUIL LYCEE GENERAL T	14 847,17	
ASSOCIATION NOTRE DAME DE VERNEUIL LYCEE GENERAL T	2 697,33	
ASSOCIATION NOTRE DAME DE VERNEUIL LYCEE GENERAL T	2 000,00	
ASSOCIATION NOTRE FAMILLE	936,00	
ASSOCIATION NOTRE FAMILLE	8 007,00	
ASSOCIATION OBJECTIF EMPLOI	146 000,00	
ASSOCIATION OHALEI YAACOV LE SILENCE DES JUSTES	60 000,00	
ASSOCIATION OHALEI YAACOV LE SILENCE DES JUSTES	190 912,30	
ASSOCIATION ORLY PRO MOBILITE	10 150,00	
ASSOCIATION ORLY PRO MOBILITE	12 097,79	
ASSOCIATION ORT	5 200,00	
ASSOCIATION ORT	1 768,00	
ASSOCIATION ORT	2 000,00	
ASSOCIATION ORT LYCEE TECHNOLOGIQUE	29 245,85	
ASSOCIATION ORT LYCEE TECHNOLOGIQUE	4 472,00	
ASSOCIATION ORT LYCEE TECHNOLOGIQUE	7 635,00	
ASSOCIATION ORT LYCEE TECHNOLOGIQUE	24 436,79	
ASSOCIATION ORT LYCEE TECHNOLOGIQUE	1 007,00	
ASSOCIATION ORT LYCEE TECHNOLOGIQUE	2 000,00	
ASSOCIATION ORT LYCEE TECHNOLOGIQUE	2 000,00	
ASSOCIATION OS	10 000,00	
ASSOCIATION OS	19 934,59	
ASSOCIATION OXYGENE	15 000,00	
ASSOCIATION OZAR HATORAH	2 288,00	
ASSOCIATION OZAR HATORAH LYCEE PRIVE	2 288,00	
ASSOCIATION OZAR HATORAH LYCEE PRIVE	78,00	
ASSOCIATION PATRIMONIALE DE LA PLAINE DE VERSAILLE	9 181,50	
ASSOCIATION PATRIMONIALE DE LA PLAINE DE VERSAILLE	2 000,00	
ASSOCIATION PATRIMONIALE DE LA PLAINE DE VERSAILLE	8 563,27	
ASSOCIATION PATRIMONIALE DE LA PLAINE DE VERSAILLE	5 000,00	
ASSOCIATION PATRIMONIALE DE LA PLAINE DE VERSAILLE	15 391,35	
ASSOCIATION PATRIMONIALE DE LA PLAINE DE VERSAILLE	39 356,87	
ASSOCIATION PATRIMONIALE DE LA PLAINE DE VERSAILLE	6 358,60	
ASSOCIATION PATRIMONIALE DE LA PLAINE DE VERSAILLE	6 384,15	
ASSOCIATION PATRIMONIALE DE LA PLAINE DE VERSAILLE	7 754,19	
ASSOCIATION PLAINE DE VIE	320,80	
ASSOCIATION PLUS DE SONS	304 000,00	
ASSOCIATION PLUS DE SONS	236 000,00	
ASSOCIATION POPPYDOG	8 970,38	
ASSOCIATION POPPYDOG	11 029,62	

Nom des bénéficiaires	Montant du fonds de concours ou de la subvention (numéraire)	Prestations en nature
ASSOCIATION POUR LA FORMATION AUX METIERS DES ENER	2 195,00	
ASSOCIATION POUR LA GESTION DU CENTRE DE FORMATION	669 326,00	
ASSOCIATION POUR LA GESTION DU CENTRE DE FORMATION	713 748,00	
ASSOCIATION POUR LA GESTION DU CENTRE DE FORMATION	892 434,00	
ASSOCIATION POUR LA PROMOTION DE L'ECONOMIE DE LA	7 748,55	
ASSOCIATION POUR LA PROMOTION DE LA DESTINATION IM	6 395,35	
ASSOCIATION POUR LA PROMOTION DE LA DESTINATION IM	10 322,53	
ASSOCIATION POUR LA SAUVEGARDE DES ETANGS DE LA MI	1 000,00	
ASSOCIATION POUR LA SAUVEGARDE DES ETANGS DE LA MI	7 814,40	
ASSOCIATION POUR LA SAUVEGARDE DES ETANGS DE LA MI	2 148,89	
ASSOCIATION POUR LE DEVELOPPEMENT DE L INSTRUCTION	2 629,00	
ASSOCIATION POUR LE DEVELOPPEMENT DE L INSTRUCTION	866,00	
ASSOCIATION POUR LE DEVELOPPEMENT DE L INSTRUCTION	2 000,00	
ASSOCIATION PRINCESSE MARGOT	92 862,85	
ASSOCIATION PRINCESSE MARGOT	30 537,64	
ASSOCIATION PROJECT 214	4 480,00	
ASSOCIATION PROJECT 214	2 520,00	
ASSOCIATION PROJECT 214	12 000,00	
ASSOCIATION QUARTET BUCCAL	775,00	
ASSOCIATION R PRO MOBILITE	30 304,50	
ASSOCIATION R PRO MOBILITE	1 333,20	
ASSOCIATION R PRO MOBILITE	60,00	
ASSOCIATION REGIONALE DES CEMEA IDF	378 174,00	
ASSOCIATION REGIONALE DES CEMEA IDF	401 440,00	
ASSOCIATION REGIONALE DES CEMEA IDF	47 657,32	
ASSOCIATION REGIONALE DES CEMEA IDF	504 231,00	
ASSOCIATION REGIONALE DES CITES JARDINS D'ILE DE F	7 555,25	
ASSOCIATION REGIONALE DES CITES JARDINS D'ILE DE F	1 444,75	
ASSOCIATION REGIONALE DES POINTS ACCUEIL INSTALLAT	29 241,33	
ASSOCIATION REGIONALE DES POINTS ACCUEIL INSTALLAT	28 642,53	
ASSOCIATION RELAIS HABITAT SYNDIC DE REDRESSEMENT	99 870,40	
ASSOCIATION RELAIS HABITAT SYNDIC DE REDRESSEMENT	5 125,00	
ASSOCIATION RESPONSABLE DE L ENSEMBLE SCOLAIRE LA	208,00	
ASSOCIATION RESPONSABLE DE L ENSEMBLE SCOLAIRE LA	364,00	
ASSOCIATION RESPONSABLE DE L ENSEMBLE SCOLAIRE LA	26,00	
ASSOCIATION RESPONSABLE DE L ENSEMBLE SCOLAIRE LA	2 000,00	
ASSOCIATION RESPONSABLE DE L ENSEMBLE SCOLAIRE LA	3 468,00	
ASSOCIATION SANTE DAVIEL ASD	34 042,00	
ASSOCIATION SANTE DAVIEL ASD	60 887,00	
ASSOCIATION SAVOIR APPRENDRE EXPLORADOME	50 000,00	
ASSOCIATION SAVOIR APPRENDRE EXPLORADOME	20 000,00	
ASSOCIATION SCIENCE OUVERTE	20 000,00	
ASSOCIATION SCIENCE OUVERTE	35 000,00	

Nom des bénéficiaires	Montant du fonds de concours ou de la subvention (numéraire)	Prestations en nature
ASSOCIATION SCIENCE OUVERTE	20 000,00	
ASSOCIATION SCOLAIRE NOTRE DAME	1 040,00	
ASSOCIATION SCOLAIRE NOTRE DAME	2 826,00	
ASSOCIATION SCOLAIRE NOTRE DAME	2 000,00	
ASSOCIATION SCOLAIRE NOTRE DAME LYCEE PRIVE NOTRE	19 530,00	
ASSOCIATION SCOLAIRE NOTRE DAME LYCEE PRIVE NOTRE	2 572,00	
ASSOCIATION SCOLAIRE NOTRE DAME LYCEE PRIVE NOTRE	3 846,35	
ASSOCIATION SCOLAIRE NOTRE DAME LYCEE PRIVE NOTRE	4 210,00	
ASSOCIATION SECRIF	206 400,00	6451.63
ASSOCIATION SECRIF	825 600,00	
ASSOCIATION SIANA	4 000,00	
ASSOCIATION SIANA	36 000,00	
ASSOCIATION SIANA	28 000,00	
ASSOCIATION SIANA	5 091,20	
ASSOCIATION SLAM PRODUCTIONS	15 000,00	
ASSOCIATION SOLIDARITE DEFENSE	25 000,00	
ASSOCIATION SPORT DANS LA VILLE	147 053,58	
ASSOCIATION SPORT DANS LA VILLE	1 200 000,00	
ASSOCIATION SPORT DANS LA VILLE	289 159,50	
ASSOCIATION SPORTIVE CULTURELLE ET SOCIALE LYS-ANT	1 000,00	
ASSOCIATION SPORTIVE CULTURELLE ET SOCIALE LYS-ANT	300,00	
ASSOCIATION SPORTIVE HEC	4 000,00	
ASSOCIATION SPORTIVE MANTAISE	14 000,00	
ASSOCIATION STE MARIE ASM	2 859,00	
ASSOCIATION STE MARIE ASM	1 770,00	
ASSOCIATION STE MARIE ASM	324,00	
ASSOCIATION STE MARIE ASM	2 198,00	
ASSOCIATION STE MARIE ASM	1 276,00	
ASSOCIATION STE MARIE ASM	60 000,00	
ASSOCIATION STE MARIE ASM	4 616,00	
ASSOCIATION STE MARIE ASM	10,00	
ASSOCIATION STE MARIE ASM	439,00	
ASSOCIATION STE MARIE ASM	2 000,00	
ASSOCIATION T E P C	300,00	
ASSOCIATION TC	3 000,00	
ASSOCIATION TENNIS CLUB DE PLAISIR	5 000,00	
ASSOCIATION TER A TEC CEA DAM ZONE D ACTIVITE TER	5 563,24	
ASSOCIATION TERROIR ET NATURE EN YVELINES	10 000,00	
ASSOCIATION THEATRE EN STOCK	5 000,00	
ASSOCIATION TLM TOUS LES MAQUIS	8 000,00	
ASSOCIATION TROPIKANA	300,00	
ASSOCIATION URBET LYCEE PRIVE STE URSULE LOUISE DE	69 420,00	
ASSOCIATION URBET LYCEE PRIVE STE URSULE LOUISE DE	38 669,00	

Nom des bénéficiaires	Montant du fonds de concours ou de la subvention (numéraire)	Prestations en nature
ASSOCIATION VILLIERAINE ENVIRONNEMENT ET CADRE DE	1 600,00	
ASSOCIATION VISIONS PARTAGEES	1 000,00	
ASSOCIATION VISIONS PARTAGEES	300,00	
ASSOCIATION VO/VF	11 548,98	
ASSOCIATION W	8 311,45	
ASSOCIATION W	5 054,34	
ASSOCIATION W	6 817,41	
ASSOCIATION YOUCARE	8 000,00	
ASSOT IMMANENCE	4 587,89	
ASSOT IMMANENCE	14 000,00	
ASSOT IMMANENCE	15 412,11	
AST ASSOCIATION SCIENCE ET TELEVISION	31 299,09	
AST ASSOCIATION SCIENCE ET TELEVISION	15 000,00	
AST ASSOCIATION SCIENCE ET TELEVISION	16 500,00	
ASTREDHOR INSTITUT DES PROFESSIONNELS DU VEGETAL	9 000,00	
ASTREDHOR INSTITUT DES PROFESSIONNELS DU VEGETAL	104 997,20	
ASTROLABE FORMATION-PFD	67 351,20	
ASTS SCIENCE TECHNOLOGIE ET SOCIETE	11 520,00	
ASTS SCIENCE TECHNOLOGIE ET SOCIETE	5 551,29	
ATELIER DE L'ORAGE	10 000,00	
ATELIER DE L'ORAGE	3 563,00	
ATELIER DE L'ORAGE	3 273,75	
ATELIER DE L'ORAGE	6 997,47	
ATELIER DE PARIS CAROLYN CARLSON	19 718,83	
ATELIER DE PARIS CAROLYN CARLSON	55 180,74	
ATELIER DE PARIS CAROLYN CARLSON	10 236,11	
ATELIER DE PARIS CAROLYN CARLSON	3 738,62	
ATELIER DU PLATEAU THEATRE ECARLATE	10 000,00	
ATELIER DU PLATEAU THEATRE ECARLATE	40 000,00	
ATELIER R ARE	13 200,00	
ATELIER R ARE	33 428,31	
ATELIERS AMASCO JOUER ET APPRENDRE	5 000,00	
ATELIERS AMASCO JOUER ET APPRENDRE	12 500,00	
ATELIERS VARAN	5 000,00	
ATELIERS VARAN	5 000,00	
ATELIERS VARAN	5 000,00	
ATELIERS VARAN	5 000,00	
ATHENA	206 623,20	
ATHENA	535 855,77	
ATHENA	217 601,16	
ATHLETIC CLUB DE BOULOGNE BILLANCOURT	7 760,90	
ATHLETIC CLUB DE BOULOGNE BILLANCOURT	7 485,59	
ATHLETIC CLUB DE BOULOGNE BILLANCOURT	2 796,00	

Nom des bénéficiaires	Montant du fonds de concours ou de la subvention (numéraire)	Prestations en nature
ATHLETIC CLUB DE BOULOGNE BILLANCOURT	10 000,00	
ATMAC ASSO TECH MASS ACTION CU	52 000,00	
ATMAC ASSO TECH MASS ACTION CU	75 000,00	
ATMEN	2 000,00	
ATMEN	32 000,00	
ATMOSPHERES 21	30 000,00	
AU DELA DE L ECRAN	30 000,00	
AU SUD DU NORD	12 549,32	
AUDEO	10 000,00	
AUORE	603 497,45	
AUTISM ACTION95	1 397,12	
AUTISME ENSEMBLE 95	5 211,44	
AUTISME ENSEMBLE 95	12 537,25	
AUTISME INFO SERVICE	15 093,09	
AUTREMONDE	14 605,39	
AVE DE LA VISITE D ENTREPRISE	22 239,65	
AVEC - AGIR ET VIVRE ENSEMBLE A CERNY	8 000,00	
AVEC - AGIR ET VIVRE ENSEMBLE A CERNY	4 800,00	
AVEC - AGIR ET VIVRE ENSEMBLE A CERNY	8 000,00	
AVEC - AGIR ET VIVRE ENSEMBLE A CERNY	8 000,00	
AVENIR INITIATIVES	131 667,04	
AVH ASS VALENTIN HAUY SCE	34 495,20	
AVIMEJ AIDE AUX VICTIMES ET MEDIATION JUDICIAIRE	50 000,00	
AVVAT AIDE AUX VICTIMES DES VIOLENCES ARMEES ET DU	9 618,00	
Association INSERTIA	38 625,00	
Association Jean-Luc Francois	77 060,94	
B ATTITUDE	4 281,60	
B ATTITUDE	2 220,00	
BAGAGERIES SOLIDAIRES 92	9 750,00	
BALLANCOURT EN TRANSITION	281,24	
BAM EMPLOIS SERVICES	38 077,95	
BANLIEUES BLEUES	28 000,00	
BANLIEUES BLEUES	1 509,26	
BANLIEUES BLEUES	19 200,00	
BANLIEUES BLEUES	112 000,00	
BANLIEUES SANTE	10 000,00	
BARODA	36 000,00	
BASILIADE	30 000,00	
BASILIADE	19 908,06	
BASILIADE	194 387,14	
BASKET BALL CLUB DE LIMOURS	8 000,00	
BE ASSOCIATION	13 728,66	
BE ASSOCIATION	1 534,22	

Nom des bénéficiaires	Montant du fonds de concours ou de la subvention (numéraire)	Prestations en nature
BE ASSOCIATION	16 702,69	
BE ER SHEVA LE DESERT EN VILLE	4 000,00	
BE ER SHEVA LE DESERT EN VILLE	1 000,00	
BEAT AND BEER	10 000,00	
BECOMTECH	5 154,10	
BECOMTECH	22 120,27	
BECOMTECH	29 136,50	
BELLASTOCK SCIC	11 145,18	
BERGERS EN SCENE	5 486,02	
BETONSALON	7 149,22	
BETONSALON	65 000,00	
BGE PARIF	20 000,00	
BGE PARIF	899 119,20	
BGE PARIF	480 044,00	
BGE PARIF	20 000,00	
BGE PARIF	871 822,28	
BIBIDOM	300,00	
BICE BUREAU INTERNATIONAL CATHOLIQUE DE L ENFANCE	24 358,25	
BIODIVERSITY FOR PEACE	15 500,00	
BLUES SUR SEINE	6 000,00	
BLUES SUR SEINE	24 000,00	
BNL BASE NAUTIQUE DE LAGNY SUR MARNE	7 400,00	
BON ET REBOND	6 703,00	
BOSSUET NOTRE DAME	2 704,00	
BOSSUET NOTRE DAME	629,00	
BOSSUET NOTRE DAME	2 000,00	
BOUCHONS FRANCILIENS	3 000,00	
BOXING CLUB BREVANNAIS	3 189,46	
BOXING CLUB BREVANNAIS	10 000,00	
BRUITPARIF OBSERVATOIRE REGIONAL DU BRUIT EN IDF	576 000,00	
BRUITPARIF OBSERVATOIRE REGIONAL DU BRUIT EN IDF	384 000,00	
BRUITPARIF OBSERVATOIRE REGIONAL DU BRUIT EN IDF	76 572,00	
BRUITPARIF OBSERVATOIRE REGIONAL DU BRUIT EN IDF	70 763,94	
BTP CFA ILE DE FRANCE	57 232,53	
BTP CFA ILE DE FRANCE	18 739,98	
BTP CFA ILE DE FRANCE	19 612,20	
BTP CFA ILE DE FRANCE	11 503,36	
BTP CFA ILE DE FRANCE	76 844,16	
BTP CFA ILE DE FRANCE	48 657,30	
BTP CFA ILE DE FRANCE	85 270,00	
BTP CFA ILE DE FRANCE	45 021,69	
BTP CFA ILE DE FRANCE	27 523,50	
BTP CFA ILE DE FRANCE	74 629,27	

Nom des bénéficiaires	Montant du fonds de concours ou de la subvention (numéraire)	Prestations en nature
BTP CFA ILE DE FRANCE	24 713,28	
BTP CFA ILE DE FRANCE	5 902,52	
BTP CFA ILE DE FRANCE	10 931,04	
BTP CFA ILE DE FRANCE	13 556,98	
BTP CFA ILE DE FRANCE	29 496,00	
BTP CFA ILE DE FRANCE	14 294,50	
BTP CFA ILE DE FRANCE	153 578,14	
BTP CFA ILE DE FRANCE	79 241,18	
BTP CFA ILE DE FRANCE	133 943,75	
BTP CFA ILE DE FRANCE	18 982,20	
BTP CFA ILE DE FRANCE	18 492,97	
BTP CFA ILE DE FRANCE	72 798,40	
BTP CFA ILE DE FRANCE	527 287,50	
BTP CFA ILE DE FRANCE	559 973,00	
BTP CFA ILE DE FRANCE	22 289,28	
BTP CFA ILE DE FRANCE	4 117,00	
BTP CFA ILE DE FRANCE	4 111,20	
BTP CFA ILE DE FRANCE	4 261,00	
BTP CFA ILE DE FRANCE	45 485,40	
BTP CFA ILE DE FRANCE	56 791,35	
BTP CFA ILE DE FRANCE	63 839,44	
BTP CFA ILE DE FRANCE	73 479,20	
BTP CFA ILE DE FRANCE	56 370,10	
BTP CFA ILE DE FRANCE	127 024,59	
BTP CFA ILE DE FRANCE	44 038,25	
BTP CFA ILE DE FRANCE	24 152,00	
BTP CFA ILE DE FRANCE	22 775,40	
BTP CFA ILE DE FRANCE	12 000,80	
BTP CFA ILE DE FRANCE	58 444,26	
BTP CFA ILE DE FRANCE	90 249,31	
BTP CFA ILE DE FRANCE	6,00	
BTP CFA ILE DE FRANCE	27 225,82	
BTP CFA ILE DE FRANCE	12 826,12	
BTP CFA ILE DE FRANCE	11 449,49	
BTP CFA ILE DE FRANCE	5 173,47	
BUILDERS ECOLE D INGENIEURS	45 721,12	
C T O M CULTURES ET TRADITIONS D OUTRE MER	500,00	
C T O M CULTURES ET TRADITIONS D OUTRE MER	300,00	
C'POSSIBLE	21 071,50	
CABANES	8 000,00	
CAC CENTRE D'ART ET CULTURE RUE BROCA	10 000,00	
CACV GYMNASIQUE SPORTIV	5 000,00	
CAFAC CENTRE AUDONNIEN ET FRANCILIEN D'ART ET DE CU	30 000,00	

Nom des bénéficiaires	Montant du fonds de concours ou de la subvention (numéraire)	Prestations en nature
CAFAC CENTRE AUDONNIEN ET FRANCILIEN D'ART ET DE CU	24 000,00	
CAIA APPRENTIS INDUSTRIE AMEUBLEMENT	89 042,00	
CALLIOPE CITE DES ARTS DE LA PAROLE ET DU BIEN DIR	5 148,31	
CALLIOPE CITE DES ARTS DE LA PAROLE ET DU BIEN DIR	2 520,00	
CALLIOPE CITE DES ARTS DE LA PAROLE ET DU BIEN DIR	856,89	
CAMELEON	3 000,00	
CAMELEON	2 000,00	
CAMPLUS	8 000,00	
CAMPUS DE LA TRANSITION	489,20	
CAMPUS DE LA TRANSITION	6 245,72	
CAMPUS DE LA TRANSITION	1 564,40	
CAMPUS DE LA TRANSITION	1 714,80	
CAMPUS FONDERIE DE L'IMAGE	12 019,20	
CAMPUS FONDERIE DE L'IMAGE	154 803,00	
CAMPUS FONDERIE DE L'IMAGE	27 572,46	
CAMPUS VERSAILLES	40 000,00	
CANCER CONTRIBUTION	24 000,00	
CANCER CONTRIBUTION	5 460,32	
CANCER CONTRIBUTION	9 833,78	
CANTABILE	22 400,00	
CANTABILE	5 600,00	
CAP 92	281 123,74	
CAP DEVANT	225 222,11	
CAP DIGITAL	433 920,00	
CAP DIGITAL	113 000,00	
CAP DIGITAL	104 324,00	
CAP DIGITAL	101 600,00	
CAP DIGITAL	7 920,00	
CAP DIGITAL	30 000,00	
CAP DIGITAL	417 291,00	
CAP DOMONT COMITE D ANIMATION ET DE PROMOTION DE D	15 000,00	
CAP ETOILE	20 000,00	
CAP ETOILE	80 000,00	
CAPITAL FILLES	50 000,00	
CARREFOUR DU SOLEIL	300,00	
CARROZZONE TEATRO	3 462,06	
CAT EURYDICE	10 056,98	
CAT EURYDICE	80 000,00	
CAU FONDATION DE L'ARMEE DU SALUT	6 036,69	
CAUE CONSEIL D'ARCHITECTURE, DE L'URBANISME ET DE	26 797,37	
CAUE CONSEIL D'ARCHITECTURE, DE L'URBANISME ET DE	16 718,85	
CAUE CONSEIL D'ARCHITECTURE, DE L'URBANISME ET DE	15 742,70	
CAUE CONSEIL D'ARCHITECTURE, DE L'URBANISME ET DE	52 968,50	

Nom des bénéficiaires	Montant du fonds de concours ou de la subvention (numéraire)	Prestations en nature
CCAF CONSEIL NATIONAL DES CONSEILS DE COORDINATION	20 000,00	
CCAF CONSEIL NATIONAL DES CONSEILS DE COORDINATION	8 692,45	
CCAF CONSEIL NATIONAL DES CONSEILS DE COORDINATION	20 499,60	
CCEM COMITE CONTRE L'ESCLAVAGE MODERNE	7 500,00	
CCEM COMITE CONTRE L'ESCLAVAGE MODERNE	3 000,00	
CCFD COMITE CATHO CTRE FAIM DEVELOPPEMENT	17 554,35	
CDC91 CULTURES DU COEUR ESSONNE	13 505,40	
CDC91 CULTURES DU COEUR ESSONNE	7 800,00	
CDH COURS DU HAMEAU	1 144,00	
CDTL AGENCE DE DEVELOPPEMENT ET DE RESERVATION TOU	2 537,50	
CE QUI COMPTE VRAIMENT	25 439,63	
CE QUI COMPTE VRAIMENT	5 711,23	
CEFIPA CTRE FORMAT INGENIEURS PAR L ALTERNANCE	138 335,00	
CEFRAS CTRE ETUDE FORM RECHERCHE ANIMAT SOCIAL ECO	509,00	
CEFRAS CTRE ETUDE FORM RECHERCHE ANIMAT SOCIAL ECO	4 349,00	
CEMAFORRE CENTRE ETUDES MEDIEATEURS ARTISTIQUES	9 000,00	
CEMJ CTRE ETUDES MEMOIRE JUDAISME	35 000,00	
CEMJ CTRE ETUDES MEMOIRE JUDAISME	7 052,00	
CEMJ CTRE ETUDES MEMOIRE JUDAISME	35 838,00	
CENTRE ATHENA	8 000,00	
CENTRE CULTUREL COMMUNAL CACHAN CINEMA LA PLEIADE	19 673,71	
CENTRE CULTUREL COMMUNAL DE CACHAN	36 000,00	
CENTRE CULTUREL COMMUNAL DE CACHAN	9 000,00	
CENTRE CULTUREL COMMUNAL DE CACHAN	36 000,00	
CENTRE CULTUREL LE CHAPLIN	9 600,00	
CENTRE CULTUREL LE CHAPLIN	3 000,00	
CENTRE CULTUREL LE CHAPLIN	6 400,00	
CENTRE CULTUREL LE CHAPLIN	2 400,00	
CENTRE D'ETUDES TECHNIQUES APICOLES 77	6 000,00	
CENTRE D'ETUDES TECHNIQUES APICOLES 77	10 000,00	
CENTRE D'ETUDES TECHNIQUES APICOLES 77	5 000,00	
CENTRE D'ETUDES TECHNIQUES APICOLES 77	5 000,00	
CENTRE D'ETUDES TECHNIQUES APICOLES 77	10 000,00	
CENTRE D'ETUDES TECHNIQUES APICOLES 77	9 000,00	
CENTRE DE FORMATION DU GROUPE ACCELIS	12 902,00	
CENTRE DE SANTE SUD 77	37 433,57	
CENTRE DES CULTURES D AFRIQUE IYANGA	5 000,00	
CENTRE FOR ECONOMIC POLICY RESEARCH CEPR	157 187,05	
CENTRE FRANCILIEN DE RESSOURCES POUR L EGALITE FEM	255 000,00	84401.73
CENTRE FRANCILIEN DE RESSOURCES POUR L EGALITE FEM	510 000,00	
CENTRE FRANCILIEN DE RESSOURCES POUR L EGALITE FEM	390 000,00	
CENTRE FRANCILIEN DE RESSOURCES POUR L EGALITE FEM	150 000,00	
CENTRE FRANCILIEN DE RESSOURCES POUR L EGALITE FEM	100 000,00	

Nom des bénéficiaires	Montant du fonds de concours ou de la subvention (numéraire)	Prestations en nature
CENTRE MUSIQUE BAROQUE VERSAILLES	155 200,00	
CENTRE NATIONAL DES DRAMATURGIES CONTEMPORAINES TH	60 000,00	
CENTRE NATIONAL DES DRAMATURGIES CONTEMPORAINES TH	6 000,00	
CENTRE PEDAGOGIQU EDUC C PEGUY	1 995,00	
CENTRE PEDAGOGIQU EDUC C PEGUY	1 458,00	
CENTRE PEDAGOGIQU EDUC C PEGUY	2 030,00	
CENTRE PEDAGOGIQU EDUC C PEGUY	2 000,00	
CENTRE PEDAGOGIQUE M DANIELOU	401,00	
CENTRE PEDAGOGIQUE M DANIELOU	115,00	
CENTRE PEDAGOGIQUE M DANIELOU	465,00	
CENTRE PEDAGOGIQUE M DANIELOU	339,00	
CENTRE PEDAGOGIQUE M DANIELOU	102 998,40	
CENTRE PEDAGOGIQUE M DANIELOU	67 479,96	
CENTRE PEDAGOGIQUE M DANIELOU	1 325,97	
CENTRE PEDAGOGIQUE M DANIELOU	684,00	
CENTRE PEDAGOGIQUE M DANIELOU	371,00	
CENTRE PEDAGOGIQUE M DANIELOU	2 000,00	
CENTRE PROMOTION LIVRE JEUNESSE SEINE ST DENIS	28 000,00	
CENTRE PROMOTION LIVRE JEUNESSE SEINE ST DENIS	12 000,00	
CENTRE PROMOTION LIVRE JEUNESSE SEINE ST DENIS	18 000,00	
CENTRE PROMOTION LIVRE JEUNESSE SEINE ST DENIS	28 000,00	
CENTRE PROMOTION LIVRE JEUNESSE SEINE ST DENIS	7 000,00	
CENTRE PROMOTION LIVRE JEUNESSE SEINE ST DENIS	14 000,00	
CENTRE PROMOTION LIVRE JEUNESSE SEINE ST DENIS	72 000,00	
CENTRE SOCIAL CHAMPS ELYSEES	7 000,00	
CENTRES D ACCUEIL REGIONAUX DU TOURISME D ILE DE F	1 750 000,00	
CENTRES D ACCUEIL REGIONAUX DU TOURISME D ILE DE F	648 000,00	
CENTRES D ACCUEIL REGIONAUX DU TOURISME D ILE DE F	432 000,00	
CENTRES D ACCUEIL REGIONAUX DU TOURISME D ILE DE F	750 000,00	
CENTRES RELIER	21 166,73	
CEPROC CTRE FORMATION APPRENTIS CHARCUTERIE	114 637,00	
CERCLE D ESCRIME DOURDAN	6 957,29	
CERCLE DE LA VOILE DE PARIS	80 178,00	
CERCLE DE LA VOILE DE PARIS	15 000,00	
CERCLE DES NAGEURS DE CHILLY MAZARIN	20 000,00	
CEREMH CTRE RESSO INNOVAT MOBILITE HANDICAP	19 405,56	
CEREMH CTRE RESSO INNOVAT MOBILITE HANDICAP	17 964,27	
CERFAL CENTRE REGIONAL DE FORMATION MULTIPROFESSIO	13 491,00	
CERFAL CENTRE REGIONAL DE FORMATION MULTIPROFESSIO	372 229,00	
CERPE CTRE ETUDE RECHERCHE PETITE ENFANCE	38 778,60	
CERPE CTRE ETUDE RECHERCHE PETITE ENFANCE	11 079,60	
CERPE CTRE ETUDE RECHERCHE PETITE ENFANCE	342 304,00	
CERPE CTRE ETUDE RECHERCHE PETITE ENFANCE	918,00	

Nom des bénéficiaires	Montant du fonds de concours ou de la subvention (numéraire)	Prestations en nature
CERPE CTRE ETUDE RECHERCHE PETITE ENFANCE	387 668,00	
CERPE CTRE ETUDE RECHERCHE PETITE ENFANCE	42 848,00	
CERPE CTRE ETUDE RECHERCHE PETITE ENFANCE	55 398,00	
CERPE CTRE ETUDE RECHERCHE PETITE ENFANCE	41 548,50	
CERPE CTRE ETUDE RECHERCHE PETITE ENFANCE	7 386,40	
CERPE CTRE ETUDE RECHERCHE PETITE ENFANCE	5 539,80	
CERPE CTRE ETUDE RECHERCHE PETITE ENFANCE	15 732,00	
CERPE CTRE ETUDE RECHERCHE PETITE ENFANCE	13 765,50	
CERPE CTRE ETUDE RECHERCHE PETITE ENFANCE	456 405,00	
CESAP COMITE ETUDES SOINS AUX POLYHANDICAPES	13 000,00	
CESFA BTP CTRE SUPERIEUR FORMAT APPRENTISSAGE BTP	207 706,00	
CESI	98 875,71	
CET COMMERCIAL- TIERS A NE PAS UTILISER POUR LYCE	5 928,00	
CET COMMERCIAL- TIERS A NE PAS UTILISER POUR LYCE	10 988,00	
CET COMMERCIAL- TIERS A NE PAS UTILISER POUR LYCE	772,00	
CET COMMERCIAL- TIERS A NE PAS UTILISER POUR LYCE	1 324,00	
CETTE COMPAGNIE LA	3 000,00	
CFA ENGIE	49 763,00	
CFAI AFORP FORMATION CFA AFORP	91 648,64	
CFAI AFORP FORMATION CFA AFORP	6 013,44	
CFAI AFORP FORMATION CFA AFORP	5 060,36	
CFAI AFORP FORMATION CFA AFORP	7 059,07	
CFAI AFORP FORMATION CFA AFORP	59 764,12	
CFAI AFORP FORMATION CFA AFORP	34 630,20	
CFAI AFORP FORMATION CFA AFORP	256 072,00	
CFB 451	24 000,00	
CFBS FONDATION FRANCO BRITANNIQUE DE SILLERY	332,00	
CFCV COLLECTIF FEMINISTE CONTRE LE VIOL	12 480,51	
CFDT IDF UNION REG SYND CFDT IDF	36 461,00	
CFE CENTRE DE FORMATION DE L ESSONNE	173 823,00	
CFE CENTRE DE FORMATION DE L ESSONNE	219 365,00	
CFE CENTRE DE FORMATION DE L ESSONNE	231 762,00	
CFLC CTRE FORM LOUISE COUVE	42 819,00	
CFLC CTRE FORM LOUISE COUVE	567 306,00	
CFLC CTRE FORM LOUISE COUVE	6 118,00	
CFLC CTRE FORM LOUISE COUVE	647 053,00	
CFLC CTRE FORM LOUISE COUVE	42 818,00	
CFLC CTRE FORM LOUISE COUVE	756 406,00	
CFLC CTRE FORM LOUISE COUVE	57 092,00	
CFM CENTRE DE FORMATION MUNICIPAL	10 000,00	
CFPTS CTRE FORM PROF TECHNICIENS DU SPECTACLE	47 140,00	
CFVP COMITE FRANCILIEN DE VOL EN PLANEUR	17 000,00	
CFVP COMITE FRANCILIEN DE VOL EN PLANEUR	2 000,00	

Nom des bénéficiaires	Montant du fonds de concours ou de la subvention (numéraire)	Prestations en nature
CGENIAL FONDATION CULTURE SCIENTIFIQUE TECHNIQUE	18 013,25	
CGENIAL FONDATION CULTURE SCIENTIFIQUE TECHNIQUE	3 000,00	
CGENIAL FONDATION CULTURE SCIENTIFIQUE TECHNIQUE	5 000,00	
CGENIAL FONDATION CULTURE SCIENTIFIQUE TECHNIQUE	11 986,75	
CGENIAL FONDATION CULTURE SCIENTIFIQUE TECHNIQUE	12 000,00	
CHANGEMENT DE DECOR	13 356,00	
CHANGEMENT DE DECOR	24 660,11	
CHARACTERE	32 000,00	
CHARLES PEGUY A L'ECOUTE	10 000,00	
CHARLES PEGUY A L'ECOUTE	6 245,47	
CHATS LIBRES DE BOUGIVAL	80,52	
CHATS LIBRES DE BOUGIVAL	360,00	
CHECKPOINT	49 818,95	
CHECKPOINT	100 000,00	
CHEMINS D ENFANCES	9 036,89	
CHEVRY COSSIGNY TENNIS CLUB	8 000,00	
CHEVRY S ASSOCIE	7 891,20	
CHIENS DE NAVARRE	40 000,00	
CHIENS DE NAVARRE	22 431,74	
CHIENS DE NAVARRE	6 000,00	
CHOEUR REGIONAL VITTORIA D'ILE DE FRANCE	180 000,00	
CHOEUR REGIONAL VITTORIA D'ILE DE FRANCE	120 000,00	
CHOEUR REGIONAL VITTORIA D'ILE DE FRANCE	120 000,00	
CHOOSE PARIS REGION	10 759 200,00	387077.75
CHOOSE PARIS REGION	347 200,00	
CHOOSE PARIS REGION	7 172 800,00	
CHOOSE PARIS REGION	62 500,00	
CHOOSE PARIS REGION	544 000,00	
CHOOSE PARIS REGION	436 800,00	
CHOOSE PARIS REGION	291 200,00	
CHOOSE PARIS REGION	522 000,00	
CHOOSE PARIS REGION	436 800,00	
CHOOSE PARIS REGION	291 200,00	
CIBOC CTRE INT BAGNOLET OEUVRES CHOREGRAPHIQUE	20 000,00	
CIDFF 92 NORD CTRE INFO SUR DROITS FEMMES ET FAMIL	5 000,00	
CIDFF 92 NORD CTRE INFO SUR DROITS FEMMES ET FAMIL	2 664,95	
CIDFF 92 NORD CTRE INFO SUR DROITS FEMMES ET FAMIL	5 000,00	
CIDFF 94 CENTRE D'INFORMATION SUR LE DROIT DES FEM	6 000,00	
CIDFF 94 CENTRE D'INFORMATION SUR LE DROIT DES FEM	9 353,86	
CIDFF 95 CENTRE D'INFORMATION DEPARTEMENTAL DES DR	27 000,00	
CIDFF CENTRE INFORMATION SUR DROITS DES FEMMES ET	13 809,89	
CIDFF DE PARIS CENTRE D'INFORMATION SUR LES DROITS	4 658,67	
CIDFF DE PARIS CENTRE D'INFORMATION SUR LES DROITS	8 000,00	

Nom des bénéficiaires	Montant du fonds de concours ou de la subvention (numéraire)	Prestations en nature
CIDFF DE PARIS CENTRE D'INFORMATION SUR LES DROITS	27 600,00	
CIDJ CENTRE D'INFORMATION ET DE DOCUMENTATION JEUN	10 000,00	
CIDJ CENTRE D'INFORMATION ET DE DOCUMENTATION JEUN	25 600,00	
CIDJ CENTRE D'INFORMATION ET DE DOCUMENTATION JEUN	50 000,00	
CIDJ CENTRE D'INFORMATION ET DE DOCUMENTATION JEUN	4 480,00	
CIDJ CENTRE D'INFORMATION ET DE DOCUMENTATION JEUN	12 000,00	
CIDJ CENTRE D'INFORMATION ET DE DOCUMENTATION JEUN	13 520,00	
CIDJ CENTRE D'INFORMATION ET DE DOCUMENTATION JEUN	30 000,00	
CIE BOUCHE A BOUCHE	28 000,00	
CIE BOUCHE A BOUCHE	1 505,71	
CIE DEMAIN ON DEMENAGE	3 523,06	
CIE DES FILLES DE LA CHARITE	4 472,00	
CIE DES FILLES DE LA CHARITE	6 594,00	
CIE DES FILLES DE LA CHARITE	604,00	
CIE DK59	5 000,00	
CIE DK59	20 000,00	
CIE LOUIS BROUILLARD	95 470,83	
CIE LOUIS BROUILLARD	25 155,12	
CIE MEME BANJO	19 744,70	
CIE MEME BANJO	7 000,00	
CIE MERCI MON CHOU	4 500,00	
CIE SHONEN	3 000,00	
CIE SHONEN	7 000,00	
CIE WAZO	9 478,50	
CIFCA CTRE INTERPROF FORM COMMERCE ALIMENTATION	242 020,00	
CINEASTES DOCUMENTARISTES	4 000,00	
CINEMA L'ECRAN	12 686,59	
CINEMA L'ECRAN	15 000,00	
CINEMA PUBLIC	3 704,90	
CINEMA PUBLIC	21 000,00	
CINEMA PUBLIC	10 000,00	
CINEMA PUBLIC	10 000,00	
CINEMA PUBLIC	9 000,00	
CINEMAS 93	5 000,00	
CINEMAS 93	20 000,00	
CINESPHERE	6 000,00	
CINESSONNE	5 000,00	
CINESSONNE	30 000,00	
CINESSONNE	11 000,00	
CINESSONNE	9 000,00	
CIRCE	25 000,00	
CIRCUSNEXT	27 625,92	
CIRQUE JOIE AUDACE AVENTURE	6 991,57	

Nom des bénéficiaires	Montant du fonds de concours ou de la subvention (numéraire)	Prestations en nature
CIRQUEEVOLUTION	28 000,00	
CITAMOOVE	24 750,00	
CITHEA FAMILLE ET PROFESSIONNEL CENTRE INTERVENTIO	10 000,00	
CITHEA FAMILLE ET PROFESSIONNEL CENTRE INTERVENTIO	15 000,00	
CITOYENNETE JEUNESSE SEINE SAINT-DENIS	12 720,53	
CITOYENNETE JEUNESSE SEINE SAINT-DENIS	35 366,04	
CITOYENS AGITES	2 600,46	
CIUP CITE INTERNATIONALE UNIVERSITAIRE DE PARIS	258 289,77	
CIUP CITE INTERNATIONALE UNIVERSITAIRE DE PARIS	108 799,08	
CIUP CITE INTERNATIONALE UNIVERSITAIRE DE PARIS	632 000,00	
CIVICA	14 000,00	
CIVICA	15 000,00	
CJ 93 COMITE DE JUDO DE LA SEINE SAINT DENIS	20 000,00	
CLAF OUTILS COLLECTIF D ACTION FEMINISTE	2 918,02	
CLAVIM CULTURES LOISIRS ANIMATIONS DE LA VILLE D'I	939,00	
CLDPI TERRITOIRE ZERO CHOMEUR LONGUE DUREE PIERREL	607,73	
CLDPI TERRITOIRE ZERO CHOMEUR LONGUE DUREE PIERREL	4 410,46	
CLE COMPTER LIRE ECRIRE VAL ET FORET	3 080,09	
CLE COMPTER LIRE ECRIRE VAL ET FORET	4 636,00	
CLEF CULTURE LOISIRS ET FORMATION	5 000,00	
CLEF CULTURE LOISIRS ET FORMATION	100 000,00	
CLUB BUDOKAN THIAIS	6 104,88	
CLUB BUDOKAN THIAIS	3 895,12	
CLUB DAGUERRE	2 029,99	
CLUB DAGUERRE	7 970,01	
CLUB ETI ILE DE FRANCE	11 861,36	
CLUB HIPPIQUE DE VERSAILLES	40 000,00	
CLUB MISTER JAMES	2 353,22	
CLUB OMNI SPORTS MORANGIS CHI	18 444,90	
CLUB SPORTIF DE MEAUX BASKET FAUTEUIL	10 000,00	
CLUSTER EAU MILIEUX SOLS	14 698,28	
CNCP COMITE NATIONAL PREMIERS DE CORDEE	8 000,00	
CNFETP	99 490,47	
CNJE CONFEDERAT NATIONALE JUNIOR ENTREPRISE	4 000,00	
CNLG CLUB NAUTIQUE DE LIVRY GARGAN	4 440,74	
CNLG CLUB NAUTIQUE DE LIVRY GARGAN	10 000,00	
CNM CERCLE NAUTIQUE DE MELUN AVIRON	5 000,00	
CNPMI CONSERV NAT PLANTES MEDICINALES AROM INDUST	320,80	
CO42	100 000,00	
COALITION PLUS	12 704,00	
COAX	36 000,00	
COAX	9 000,00	
COD	5 000,00	

Nom des bénéficiaires	Montant du fonds de concours ou de la subvention (numéraire)	Prestations en nature
COD	20 000,00	
COFFEE FOR MORE	23 000,00	
COGNI ART	12 000,00	
COLLECT'ON	848,00	
COLLECTIF 1000 SABORDS	7 054,09	
COLLECTIF 12	6 868,03	
COLLECTIF 12	12 468,15	
COLLECTIF 12	42 278,98	
COLLECTIF 12	56 701,41	
COLLECTIF 12	5 057,82	
COLLECTIF 18 3	4 500,00	
COLLECTIF CULTURE BAR BARS PARIS IDF	20 000,00	
COLLECTIF DES EPICERIES SOCIALES ET SOLIDAIRES D I	8 302,28	
COLLECTIF ESSONNE DANSE	24 000,00	
COLLECTIF EUKARYOTA	2 979,13	
COLLECTIF FRANCILIEN DE MUSIQUES PATRIMOINE ET CRE	24 000,00	
COLLECTIF FRANCILIEN DE MUSIQUES PATRIMOINE ET CRE	32 000,00	
COLLECTIF GWEN	6 400,00	
COLLECTIF IMPATIENCE	4 000,00	
COLLECTIF JEUNE CINEMA	9 299,53	
COLLECTIF JEUNE CINEMA	11 931,58	
COLLECTIF LA LANTERNE	20 593,69	
COLLECTIF LA LANTERNE	9 525,62	
COLLECTIF LA PIEUVRE	8 000,00	
COLLECTIF LA PIEUVRE	2 200,00	
COLLECTIF LE POINT ZERO	2 000,00	
COLLECTIF LES AIMANTS	2 186,82	
COLLECTIF MUSIC INTERNATIONAL	8 000,00	
COLLECTIF MUSIC INTERNATIONAL	32 000,00	
COLLECTIF MXM	5 711,73	
COLLECTIF MXM	14 000,00	
COLLECTIF MXM	36 000,00	
COLLECTIF PAR ICI	5 000,00	
COLLECTIF POUR LA CULTURE EN ESSONNE	28 000,00	
COLLECTIF POUR LA CULTURE EN ESSONNE	10 000,00	
COLLECTIF POUR LA CULTURE EN ESSONNE	8 000,00	
COLLECTIF POUR LA CULTURE EN ESSONNE	10 000,00	
COLLECTIF QUATRE AILES	6 769,06	
COLLECTIF QUATRE AILES	8 000,00	
COLLECTIF RESONANCE	6 000,00	
COLLECTIF REVE CONCRET	7 777,82	
COLLECTIF SCENES 77	60 000,00	
COLLECTIF SURNATURAL	12 172,82	

Nom des bénéficiaires	Montant du fonds de concours ou de la subvention (numéraire)	Prestations en nature
COLLECTIF SURNATURAL	12 000,00	
COLLECTIK	4 000,00	
COM REG IDF FED FRANC PENTATHLON MODERNE	10 000,00	
COM REG IDF FED FRANC PENTATHLON MODERNE	8 000,00	
COM REG IDF FED FRANC PENTATHLON MODERNE	5 940,00	
COMEDIE DES ONDES	4 800,00	
COMITE D ESCRIME D ILE DE FRANCE	24 352,00	
COMITE D'ESCRIME D'ILE-DE-FRANCE	82 558,74	
COMITE D'ESCRIME D'ILE-DE-FRANCE	81 701,79	
COMITE D'ESCRIME D'ILE-DE-FRANCE	20 000,00	
COMITE D'ORGANISATION FRANCE TIR L'ARC	60 000,00	
COMITE D'ORGANISATION FRANCE TIR L'ARC	32 749,00	
COMITE D'ORGANISATION FRANCE TIR L'ARC	15 000,00	
COMITE DE PARIS DE LA LIGUE NATIONALE CONTRE LE C	20 000,00	
COMITE DE PARIS DE LA LIGUE NATIONALE CONTRE LE C	40 000,00	
COMITE DEPARTEMENTAL DU VAL DE MARNE DE TENNIS	19 627,07	
COMITE DEPARTEMENTAL TOURISME VAL DE MARNE	20 669,36	
COMITE DEPARTEMENTAL YVELINES TENNIS	63 940,67	
COMITE DES FETES D'HERBEVILLE	8 000,00	
COMITE DES FETES D'HERBEVILLE	8 000,00	
COMITE DES FETES D'HERBEVILLE	5 600,00	
COMITE DES FETES D'HERBEVILLE	8 000,00	
COMITE DU FILM ETHNOGRAPHIQUE	4 564,86	
COMITE EDUCATION SANTE SEINE SAINT DENIS	230,30	
COMITE EXPANSION ECONOMIQUE VAL OISE	507 705,00	
COMITE FAMILIAL SCOLAIRE DE CORBEIL LYCEE SAINT LE	5 338,00	
COMITE FAMILIAL SCOLAIRE DE CORBEIL LYCEE SAINT LE	4 590,00	
COMITE FAMILIAL SCOLAIRE LYCEE PRIVE DU SACRE COEU	130,00	
COMITE FAMILIAL SCOLAIRE LYCEE PRIVE DU SACRE COEU	24 898,00	
COMITE FAMILIAL SCOLAIRE LYCEE PRIVE DU SACRE COEU	2 812,00	
COMITE FAMILIAL SCOLAIRE LYCEE PRIVE DU SACRE COEU	334,00	
COMITE FRANCILIEN DE VOL EN PLANEUR CFVP	4 245,85	
COMITE HDS COMITE DES HAUTS DE SEINE DE TENNIS	296 976,84	
COMITE ILE DE FRANCE D'HALTEROPHILIE, MUSCULATION,	6 510,70	
COMITE ILE DE FRANCE D'HALTEROPHILIE, MUSCULATION,	3 000,00	
COMITE ILE DE FRANCE DE CANOE KAYAK ET SPORTS DE P	100 048,00	
COMITE INTER REGIONAL ILE DE FRANCE FFESSM	10 000,00	
COMITE INTER REGIONAL ILE DE FRANCE FFESSM	10 000,00	
COMITE INTER REGIONAL ILE FRANCE FFESSM	19 000,00	
COMITE MARCHE DU 23 MAI 1998	5 400,00	
COMITE ORG SUPPORT MANIFESTATIONS AVIRON DE VAIRES	40 000,00	
COMITE ORGANISATION CHAMPIONNATS MONDE ATHLETISME	200 000,00	
COMITE REG ILE DE FR HALTERO MUSCU CULTU	5 681,70	

Nom des bénéficiaires	Montant du fonds de concours ou de la subvention (numéraire)	Prestations en nature
COMITE REGIONAL D EQUITATION IDF	58 987,50	
COMITE REGIONAL D'EQUITATION IDF	26 200,00	
COMITE REGIONAL D'EQUITATION IDF	26 200,00	
COMITE REGIONAL D'EQUITATION IDF	37 721,75	
COMITE REGIONAL D'ILE DE FRANCE DE LUTTE ET DISCIP	55 000,00	
COMITE REGIONAL D'ILE DE FRANCE DE LUTTE ET DISCIP	5 000,00	
COMITE REGIONAL D'ILE DE FRANCE DE LUTTE ET DISCIP	30 995,28	
COMITE REGIONAL D'ILE DE FRANCE DE LUTTE ET DISCIP	21 200,00	
COMITE REGIONAL DE L ILE DE FRANCE DE BOXE ANGLAIS	61 100,00	
COMITE REGIONAL DE L ILE DE FRANCE DE BOXE ANGLAIS	32 958,08	
COMITE REGIONAL DE LA RANDONNEE PEDESTRE IDF	11 000,00	
COMITE REGIONAL DE LA RANDONNEE PEDESTRE IDF	8 799,00	
COMITE REGIONAL DE TAEKWONDO ILE DE FRANCE	18 654,00	
COMITE REGIONAL DU SPORT AUTOMOBILE	3 850,00	
COMITE REGIONAL DU SPORT EN MILIEU RURAL - CRSMR	2 363,40	
COMITE REGIONAL HANDISPORT ILE DE FRANCE	17 195,00	
COMITE REGIONAL ILE DE FRANCE TIR A L ARC	28 000,00	
COMITE REGIONAL ILE DE FRANCE TIR A L ARC	28 000,00	
COMITE REGIONAL ILE FRANCE TIR A L ARC	3 522,00	
COMITE REGIONAL SPORT ADAPTE IDF	13 275,00	
COMITE REGIONAL SPORT UNIVERSIIT ACADEMIE DE PARIS	4 800,00	
COMITE REGIONAL SPORTS POUR TOUS ILE DE FRANCE	24 220,00	
COMITE REGIONAL UFOLEP IDF	13 472,00	
COMITE REGIONAL UFOLEP ILE DE FRANCE	17 102,79	
COMITE REGIONAL UFOLEP ILE DE FRANCE	21 426,07	
COMITE SEINE ET MARNE ATHLETISME	2 028,89	
COMITE SEINE ET MARNE BASKET BALL	23 067,35	
COMME LES AUTRES	20 000,00	
COMMUNAUTE EMMAUS BERNES SUR OISE	40 000,00	
COMMUNAUTE EMMAUS PARIS	18 218,60	
COMMUNAUTE EMMAUS PARIS	59 051,00	
COMMUNAUTE PORTUAIRE DE PARIS	8 902,72	
COMMUNAUTE PORTUAIRE DE PARIS	20 269,05	
COMPAGNIE 28	10 000,00	
COMPAGNIE 2MINIMUM	6 175,90	
COMPAGNIE 2MINIMUM	1 620,00	
COMPAGNIE AMONINE	20 000,00	
COMPAGNIE BABEL ELISE CHATAURET	8 000,00	
COMPAGNIE BABEL ELISE CHATAURET	28 500,00	
COMPAGNIE BANINGA	5 500,00	
COMPAGNIE BANINGA	5 000,00	
COMPAGNIE BARKS	6 400,00	
COMPAGNIE CADEEM	2 156,03	

Nom des bénéficiaires	Montant du fonds de concours ou de la subvention (numéraire)	Prestations en nature
COMPAGNIE CADEEM	3 289,95	
COMPAGNIE CADEEM	2 445,94	
COMPAGNIE CLOUDS	6 619,44	
COMPAGNIE COMCA	8 000,00	
COMPAGNIE COROSSOL	3 725,00	
COMPAGNIE COROSSOL	1 800,00	
COMPAGNIE DARU THEMPO	12 000,00	
COMPAGNIE DARU THEMPO	48 000,00	
COMPAGNIE DCA	8 000,00	
COMPAGNIE DCA	7 762,65	
COMPAGNIE DCA	6 892,77	
COMPAGNIE DCA	21 093,36	
COMPAGNIE DCA	9 393,75	
COMPAGNIE DE LA DECISION	1 933,46	
COMPAGNIE DE LA DECISION	3 066,54	
COMPAGNIE DE LA GARE	60 000,00	
COMPAGNIE DE LA GARE	884,31	
COMPAGNIE DE LA GARE	15 000,00	
COMPAGNIE DE LA GARE	60 000,00	
COMPAGNIE DES 2M	7 000,00	
COMPAGNIE DES ANIMAUX EN PARADIS	8 400,00	
COMPAGNIE DES CINQ ROUES	15 000,00	
COMPAGNIE DES CONTRAIRES	9 281,73	
COMPAGNIE DES HOMMES	19 000,00	
COMPAGNIE DES HOMMES	5 720,00	
COMPAGNIE DES MYOSOTIS CATHERINE DECASTEL	3 228,58	
COMPAGNIE EMOI	7 000,00	
COMPAGNIE FLIES	5 000,00	
COMPAGNIE FURINKAI	6 333,06	
COMPAGNIE HARMONIEUSE DISPOSITION	6 800,00	
COMPAGNIE JOLIE MOME	9 000,00	
COMPAGNIE LA MANGROVE	4 000,00	
COMPAGNIE LAMENTO	10 000,00	
COMPAGNIE LE DAHU	6 400,00	
COMPAGNIE LES BRUITS DE LA RUE	30 000,00	
COMPAGNIE LES EDULS	6 300,00	
COMPAGNIE LES ENTICHES	3 000,00	
COMPAGNIE LES FRERES KAZAMAROFFS	16 000,00	
COMPAGNIE LES FRERES KAZAMAROFFS	7 000,00	
COMPAGNIE LES FRIVOLITES PARISIENNES	4 000,00	
COMPAGNIE LES TOUPIES	6 645,65	
COMPAGNIE LES TOUPIES	9 354,35	
COMPAGNIE LIEUX DITS	23 424,84	

Nom des bénéficiaires	Montant du fonds de concours ou de la subvention (numéraire)	Prestations en nature
COMPAGNIE LIEUX DITS	16 575,16	
COMPAGNIE LIRIA	15 000,00	
COMPAGNIE LIRIA	11 520,34	
COMPAGNIE LIRIA	15 000,00	
COMPAGNIE LIRIA	6 842,00	
COMPAGNIE MANQUE PAS D'AIRS	4 800,00	
COMPAGNIE MINUIT ZERO UNE	4 000,00	
COMPAGNIE MONA LISA	2 942,70	
COMPAGNIE MYXOMYCETES	1 400,00	
COMPAGNIE NARCISSE THEATRE	15 073,36	
COMPAGNIE NARCISSE THEATRE	11 384,36	
COMPAGNIE NARCISSE THEATRE	3 615,64	
COMPAGNIE NOVA	16 000,00	
COMPAGNIE OPOSITO	2 575,09	
COMPAGNIE OPOSITO	32 000,00	
COMPAGNIE OPOSITO	108 000,00	
COMPAGNIE PASARELA	5 305,00	
COMPAGNIE PASARELA	5 964,94	
COMPAGNIE PERDUS DANS LA BAIGNOIRE	7 586,27	
COMPAGNIE PIERRE ADAM	12 000,00	
COMPAGNIE PIPO	32 000,00	
COMPAGNIE SANDRINE ANGLADE	9 000,00	
COMPAGNIE SANDRINE ANGLADE	25 990,18	
COMPAGNIE TABASCO	2 848,23	
COMPAGNIE THEATRALE DE L ALOUETTE	3 500,00	
COMPAGNIE THEATRALE DE LA CITE	1 973,81	
COMPAGNIE VIENS VOIR EN FACE	1 600,00	
COMPAGNIE VIENS VOIR EN FACE	4 800,00	
COMPAGNIE ZEREP	8 000,00	
COMPAGNIE ZEREP	32 000,00	
COMPAGNIE ZEREP	20 000,00	
COMPAGNIE ZONE FRANCHE	4 433,56	
COMPAGNONS BATISSEURS ILE DE FRANCE	197 278,00	
COMPAGNONS D ORPHEE	6 000,00	
COMPOS 13	7 013,19	
COMPOST ET NOUS	2 000,00	
COMSE COMITE ORGANISATION MANIFESTATION SPORTIVE E	4 209,82	
CONNAITRE PROTEGER NATURE VAL DE SEINE	1 446,00	
CONNAITRE PROTEGER NATURE VAL DE SEINE	7 865,97	
CONNAITRE PROTEGER NATURE VAL DE SEINE	7 432,59	
CONSEIL ET FORMATION EN SECURITE ET ACCOMPAGNEMENT	246 475,60	
CONSEIL REGIONAL I D F DU SPF	24 900,00	
CONSEIL REGIONAL I D F DU SPF	21 920,00	

Nom des bénéficiaires	Montant du fonds de concours ou de la subvention (numéraire)	Prestations en nature
CONSEIL REGIONAL I D F DU SPF	29 215,76	
CONSEIL REGIONAL I D F DU SPF	76 901,47	
CONSEIL REGIONAL I D F DU SPF	7 000,00	
CONSEIL REGIONAL I D F DU SPF	8 000,00	
CONSEIL REGIONAL I D F DU SPF	200 000,00	
CONSEIL REGIONAL I D F DU SPF	9 644,88	
CONSEIL REGIONAL I D F DU SPF	24 000,00	
CONSEIL REGIONAL I D F DU SPF	5 680,00	
CONSTRUIRE AU FUTUR HABITER LE FUTUR	0,00	6797.67
CONTACT PARIS ILE DE FRANCE	1 136,34	
COORDINATION DES BERBERES DE FRANCE	21 000,00	
COORDINATION DES BERBERES DE FRANCE	10 000,00	
COORDINATION SOLIDAIRES ILE DE FRANCE	12 075,00	
COORDINOV	22 080,46	
CORPUSFABRIQUE	6 416,57	
COS	9 975,00	
COSMETIC VALLEY	60 000,00	
COTEAUX DE LA MAULDRE	12 063,32	
COULEUR TROPIC	300,00	
COULEURS D AVENIR ASSOCIATION	5 969,28	
COULEURS D AVENIR ASSOCIATION	2 410,63	
COULEURS D AVENIR ASSOCIATION	1 343,07	
COULEURS KREOLE	300,00	
COUP DE POUSSSES	3 000,00	
COUP DE SOLEIL	9 443,65	
COUP DE SOLEIL	9 213,86	
COURBEVOIE SPORTS VOLLEY BALL	25 000,00	
COURIR POUR ARMENTIERES EN BRIE	895,00	
COURS THERESE CHAPPUIS	2 000,00	
COURT CIRCUIT	5 600,00	
COURT CIRCUIT	24 000,00	
CPCV CENTRE PEDAGOGIQUE POUR CONSTRUIRE UNE VIE AC	20 304,00	
CPCV CENTRE PEDAGOGIQUE POUR CONSTRUIRE UNE VIE AC	20 304,00	
CPCV CENTRE PEDAGOGIQUE POUR CONSTRUIRE UNE VIE AC	14 000,00	
CPCV CENTRE PEDAGOGIQUE POUR CONSTRUIRE UNE VIE AC	27 072,00	
CPO APPRENTISSAGE BTP	31 036,22	
CPO APPRENTISSAGE BTP	396 208,00	
CR SPT IDF COMITE REGIONAL SPORTS POUR TOUS ILE DE	35 000,00	
CR SPT IDF COMITE REGIONAL SPORTS POUR TOUS ILE DE	35 000,00	
CRAIF CTRE RESSOURCES AUTISME ILE DE FRANCE	1 202,36	
CRAIF CTRE RESSOURCES AUTISME ILE DE FRANCE	10 056,10	
CRAIF CTRE RESSOURCES AUTISME ILE DE FRANCE	1 710,99	
CREA CREATION VOCALE ET SCENIQUE	13 656,00	

Nom des bénéficiaires	Montant du fonds de concours ou de la subvention (numéraire)	Prestations en nature
CREATEO IDF	3 737,75	
CREATEO IDF	1 062,25	
CREATIVE HANDICAP	59 992,83	
CREO-ADAM	3 200,00	
CREO-ADAM	117 914,89	
CREO-ADAM	266 193,61	
CRESS IDF CHAMBRE REGIONALE ECONOMIE SOCIALE SOLID	12 500,00	
CRESS IDF CHAMBRE REGIONALE ECONOMIE SOCIALE SOLID	40 000,00	
CRESS IDF CHAMBRE REGIONALE ECONOMIE SOCIALE SOLID	4 000,00	
CRESS IDF CHAMBRE REGIONALE ECONOMIE SOCIALE SOLID	60 000,00	
CRESS IDF CHAMBRE REGIONALE ECONOMIE SOCIALE SOLID	65 024,89	
CRESS IDF CHAMBRE REGIONALE ECONOMIE SOCIALE SOLID	95 000,00	
CRF CROIX ROUGE FRANCAISE	1 624 794,00	
CRF CROIX ROUGE FRANCAISE	372 596,88	
CRF CROIX ROUGE FRANCAISE	1 838 415,00	
CRF CROIX ROUGE FRANCAISE	107 800,00	
CRF CROIX ROUGE FRANCAISE	1,00	
CRF CROIX ROUGE FRANCAISE	39 728,56	
CRF CROIX ROUGE FRANCAISE	6 494,00	
CRF CROIX ROUGE FRANCAISE	124 968,50	
CRF CROIX ROUGE FRANCAISE	2 166 392,00	
CRF CROIX ROUGE FRANCAISE DELEGATION REGIONALE CRF	62 933,48	
CRF CROIX ROUGE FRANCAISE DELEGATION REGIONALE CRF	44 256,13	
CRF CROIX ROUGE FRANCAISE DELEGATION REGIONALE CRF	15 985,00	
CRF CROIX ROUGE FRANCAISE DELEGATION REGIONALE CRF	57 229,42	
CRIDF FSCF COMITE REGIONAL D'ILE DE FRANCE DE LA F	18 000,00	
CRIDF FSCF COMITE REGIONAL D'ILE DE FRANCE DE LA F	18 000,00	
CRIF COMITE REGIONAL HANDISPORT ILE DE FRANCE	58 885,00	
CRIF COMITE REGIONAL HANDISPORT ILE DE FRANCE	41 742,88	
CRIFCO	19 891,20	
CRIFCO	20 000,00	
CRIFCO	17 740,00	
CRIFO COMITE REGIO ILE DE FRANCE FEDER FR GYMNASTI	90 000,00	
CRIFO COMITE REGIO ILE DE FRANCE FEDER FR GYMNASTI	90 000,00	
CRIPS CTR REGION INFORMATION PREVENTION SIDA	1 677 000,00	
CRIPS CTR REGION INFORMATION PREVENTION SIDA	223 600,00	
CRIPS CTR REGION INFORMATION PREVENTION SIDA	894 400,00	
CRIPS CTR REGION INFORMATION PREVENTION SIDA	223 600,00	
CRISALIM	22 000,00	
CRS PROF PERFECTIONNEMENT PHARMACIE	1 951 771,40	
CRSMR COMITE REGIONAL DU SPORT EN MILIEU RURAL IDF	10 000,00	
CRSMR COMITE REGIONAL DU SPORT EN MILIEU RURAL IDF	5 691,14	
CSB CENTRE SOCIAL BALZAC	30 000,00	

Nom des bénéficiaires	Montant du fonds de concours ou de la subvention (numéraire)	Prestations en nature
CSF CONFEDERATION SYNDICALE DES FAMILLES	2 812,07	
CSM CLUB SPORTIF MONTERELAIS	10 000,00	
CSM CLUB SPORTIF MONTERELAIS	9 788,83	
CTA FR CREE TON AVENIR FRANCE	14 999,93	
CTA FR CREE TON AVENIR FRANCE	10 000,00	
CTA FR CREE TON AVENIR FRANCE	5 000,00	
CTA FR CREE TON AVENIR FRANCE	10 000,07	
CTE REG GYMNAS VOLONTAIRE ILE DE FRANCE	71 205,00	
CTO BOAL CENTRE THEATRE DE L OPPRIME AUGUSTO BOAL	7 000,00	
CTO BOAL CENTRE THEATRE DE L OPPRIME AUGUSTO BOAL	1 231,01	
CTRE GUSTAVE EIFFEL	58 540,00	
CTRE PHOTOGRAPHIQUE IDF	2 721,64	
CTRE PHOTOGRAPHIQUE IDF	17 827,80	
CTRE PHOTOGRAPHIQUE IDF	9 312,15	
CTRE PHOTOGRAPHIQUE IDF	20 000,00	
CTRE REG GYMNAS VOLONTAI RE IDF	24 139,85	
CTRE REG GYMNAS VOLONTAI RE IDF	26 500,00	
CUISINE ET PARTAGE	10 000,00	
CULTURE 2 PLUS	7 200,00	
CULTURE ET HOPITAL	25 000,00	
CULTURE PIECES DETACHEES	2 400,00	
CULTURE PRIORITAIRE	5 580,05	
CULTURE PRIORITAIRE	6 343,69	
CVBS CERCLE DE VOILE DES BOUCLES DE LA SEINE	6 649,49	
CVBS CERCLE DE VOILE DES BOUCLES DE LA SEINE	40,00	
CVIDF COLLECTIF VELO ILE DE FRANCE	30 000,00	
CVM ASSOCIATION CONTRE LES VIOLENCES SUR MINEURS	4 945,07	
CVM ASSOCIATION CONTRE LES VIOLENCES SUR MINEURS	4 000,00	
CYBER ECRIVAIN PUBLIC	4 275,77	
CYBER ECRIVAIN PUBLIC	336,74	
CYCLOCUBE	4 513,66	
Croix Rouge Francaise	3 465,84	
DANS LE GENRE EGALES	5 830,10	
DDI DESCARTES DEVELOPPEMENT ET INNOVATION	20 000,00	
DE GESTION DU PENSIONNAT LA SALLE PASSY BUZENVAL L	5 834,00	
DE GESTION DU PENSIONNAT LA SALLE PASSY BUZENVAL L	728,00	
DE GESTION DU PENSIONNAT LA SALLE PASSY BUZENVAL L	3 768,00	
DE GESTION DU PENSIONNAT LA SALLE PASSY BUZENVAL L	2 982,76	
DE GESTION DU PENSIONNAT LA SALLE PASSY BUZENVAL L	2 000,00	
DE LA RUE A LA SCENE	2 356,55	
DECLIC THEATRE	27 839,41	
DECLIC THEATRE	11 352,45	
DECLIC THEATRE	3 856,19	

Nom des bénéficiaires	Montant du fonds de concours ou de la subvention (numéraire)	Prestations en nature
DECLIC THEATRE	12 534,00	
DECOR SONORE	6 000,00	
DECOR SONORE	24 000,00	
DEFENSE DES SERVITEURS DE LA REPUBLIQUE	8 000,00	
DEFENSE DES SERVITEURS DE LA REPUBLIQUE	6 288,27	
DELTA FRANCE ASSOCIATIONS	18 595,07	
DEMINTON SOLIDARITE	4 355,33	
DEMINTON SOLIDARITE	2 248,13	
DEPARTEMENTALE DES RESTAURANTS DU COEUR 77	27 454,27	
DES ORGANISMES VIVANTS	9 000,00	
DES PLANTES SAUVAGES POUR LA VEGETALISATION	12 645,00	
DES PLANTES SAUVAGES POUR LA VEGETALISATION	3 102,76	
DES RICOCHETS SUR LES PAVES	17 500,00	
DES RICOCHETS SUR LES PAVES	11 462,65	
DESCODEUSES	78 862,40	
DESSINEZ CREEZ LIBERTE	284,50	
DESSINEZ CREEZ LIBERTE	4 715,50	
DET KAIZEN	5 344,73	
DEUG DOEN GROUP	17 090,07	
DEUX CROCHES RONDES	5 000,00	
DEVELOPPEMENT IGNYMONTAIN DE RENCONTRE ET D ENTRA	5 000,00	
DIFE KAKO	12 000,00	
DIOCESAINE DE CRETEIL ASSOCIATION	28 404,87	
DISTRICT DE LA SEINE ST-DENIS	8 472,27	
DIVERSY K	300,00	
DJAMMA DJIGUI	1 000,00	
DOCUMENTAIRE GRAND ECRAN	16 000,00	
DOCUMENTAIRE GRAND ECRAN	16 000,00	
DOCUMENTAIRE GRAND ECRAN	12 000,00	
DONNONS DES ELLES AU VELO EVRY COURCOURONNES	4 000,00	
DONNONS DES ELLES AU VELO EVRY COURCOURONNES	1 000,00	
DONNONS DES ELLES AU VELO EVRY COURCOURONNES	15 000,00	
DONNONS DES ELLES AU VELO EVRY COURCOURONNES	5 000,00	
DONS SOLIDAIRES	35 000,00	
DONS SOLIDAIRES	30 000,00	
DRANCY OUTRE MER	300,00	
DROITS D'URGENCE	4 000,00	
DU BOIS FLEURI	10 000,00	
DU PAIN ET DES ROSES	159 120,00	
DYNAMIC AULNAY CLUB	20 493,47	
E ENFANCE	40 168,50	
E ENFANCE	24 405,82	
E ENFANCE	18 000,00	

Nom des bénéficiaires	Montant du fonds de concours ou de la subvention (numéraire)	Prestations en nature
E ENFANCE	19 831,50	
EABJM ECOLE JEANNINE MANUEL	2 000,00	
EBI ASS DE L ECOLE DE BIOLOGIE INDUSTRIELLE	3 282,06	
EBI ASS DE L ECOLE DE BIOLOGIE INDUSTRIELLE	3 224,72	
EBP ECOLE BOULANGERIE ET PATISserie DE PARIS	102 576,00	
ECARTS	16 535,74	
ECARTS	52 000,00	
ECARTS	5 000,00	
ECARTS	5 982,18	
ECARTS	13 000,00	
ECARTS	18 619,23	
ECHELLE 11	10 214,95	
ECHELLE 11	26 279,23	
ECHOS TANGIBLES	12 000,00	
ECLAIRCIES	1 000,00	
ECLAIRCIES	1 926,40	
ECLAIRCIES	4 816,00	
ECO-CAMPUS DU BATIMENT - GRAND PARIS	321 968,00	
ECO-CAMPUS DU BATIMENT - GRAND PARIS	37 445,00	
ECOLE ALSACIENNE	1 243,00	
ECOLE ALSACIENNE	299,00	
ECOLE CHARLES PEGUY	8 570,00	
ECOLE CHARLES PEGUY	2 000,00	
ECOLE DE L ILE DE FRANCE	1 352,00	
ECOLE DE L ILE DE FRANCE	313,00	
ECOLE DE L ILE DE FRANCE	2 000,00	
ECOLE DE LA 2E CHANCE DE PARIS	1 042 234,82	
ECOLE DE LA DEUXIEME CHANCE	1 369 833,16	
ECOLE DE LA DEUXIEME CHANCE DES YVELINES	678 673,17	
ECOLE DE LA DEUXIEME CHANCE DU VAL DE MARNE	713 019,00	
ECOLE DE LA DEUXIEME CHANCE EN ESSONNE	911 160,00	
ECOLE DE LA DEUXIEME CHANCE HAUTS DE SEINE	667 710,00	
ECOLE DE LA TRANSITION ECOLOGIQUE PARIS - ETR	35 915,00	
ECOLE DE PRODUCTION GRAND PARIS NORD	110 000,00	
ECOLE DE PRODUCTION GRAND PARIS NORD	40 000,00	
ECOLE DE PRODUCTION GRAND PARIS NORD	90 000,00	
ECOLE DES CUISTOTS MIGRATEURS	24 866,20	
ECOLE DU BATIMENT ET DES TRAVAUX PUBLICS	2 912,00	
ECOLE DU BATIMENT ET DES TRAVAUX PUBLICS	2 184,00	
ECOLE DU BATIMENT ET DES TRAVAUX PUBLICS	4 992,00	
ECOLE DU BATIMENT ET DES TRAVAUX PUBLICS	13 659,00	
ECOLE DU BATIMENT ET DES TRAVAUX PUBLICS	14 444,00	
ECOLE DU BATIMENT ET DES TRAVAUX PUBLICS	6 437,00	

Nom des bénéficiaires	Montant du fonds de concours ou de la subvention (numéraire)	Prestations en nature
ECOLE DU BATIMENT ET DES TRAVAUX PUBLICS	2 035,00	
ECOLE DU BATIMENT ET DES TRAVAUX PUBLICS	1 170,00	
ECOLE DU BATIMENT ET DES TRAVAUX PUBLICS	284,00	
ECOLE DU BATIMENT ET DES TRAVAUX PUBLICS	453,00	
ECOLE ENERGIE TECH	7 275,65	
ECOLE ENERGIE TECH	112 075,00	
ECOLE INTERNATIONALE BILINGUE ETOILE EIB ETOILE	1 725,00	
ECOLE NORMALE CATHOLIQUE	832,00	
ECOLE NORMALE CATHOLIQUE	936,00	
ECOLE NORMALE CATHOLIQUE	1 276,00	
ECOLE NORMALE CATHOLIQUE	616,00	
ECOLE NORMALE CATHOLIQUE	2 000,00	
ECOLE NORMALE SOCIALE	366 490,00	
ECOLE NORMALE SOCIALE	274 868,00	
ECOLE NORMALE SOCIALE	283 215,00	
ECOLE NORMALE SOCIALE	4 734,00	
ECOLE SAINT SULPICE	129 908,00	
ECOLE SAINT SULPICE	2 704,00	
ECOLE SAINT SULPICE	192,00	
ECOLE SAINT SULPICE	2 000,00	
ECOLE SECONDAIRE SUGER	2 000,00	
ECRANS VO	8 000,00	
ECRANS VO	10 000,00	
ECRANS VO	15 000,00	
ECRANS VO	10 000,00	
ECSTATIC PLAYGROUND	696,92	
ECSTATIC PLAYGROUND	6 400,00	
EDI ARPEIJE	56 424,25	
EDI IMAJ	100 519,20	
EDP D ARGENTEUIL ECOLE DE PRODUCTION D'ARGENTEUIL	30 000,00	
EDUCECOLO	2 496,48	
EDUCECOLO	8 000,00	
EFAPO EN FINIR AVEC LA POLYGAMIE	2 683,97	
EFAPO EN FINIR AVEC LA POLYGAMIE	1 400,00	
EFAPO EN FINIR AVEC LA POLYGAMIE	1 513,17	
EFAPO EN FINIR AVEC LA POLYGAMIE	12 000,00	
EFFICIENCE SOLIDAIRE ET CREATIVE	60 000,00	
EFREI PARIS	6 204,50	
EG'ART - POUR UN EGAL ACCES A L ART	5 850,00	
EIAPICY ENSEMBLE INTER ASS INTERCULTUREL YVELINE	10 481,99	
EIAPICY ENSEMBLE INTER ASS INTERCULTUREL YVELINE	18 000,00	
EKO D Z ILE	300,00	
EKOPOLIS	5 613,22	

Nom des bénéficiaires	Montant du fonds de concours ou de la subvention (numéraire)	Prestations en nature
EKOPOLIS	8 089,00	
EKP ASSOCIATION ECOLE DE KINESITHERAPIE DE PARIS	276 089,60	
EKP ASSOCIATION ECOLE DE KINESITHERAPIE DE PARIS	14 340,40	
EKP ASSOCIATION ECOLE DE KINESITHERAPIE DE PARIS	33 745,00	
EKTOS	10 000,00	
ELCS - ELUS LOCAUX CONTRE LE SIDA	9 189,85	
ELLES	7 600,00	
ELLES	30 400,00	
ELO R'ALI	8 000,00	
ELOQUENTIA	7 000,00	
ELOQUENTIA	10 000,00	
EMERGENCE 93	16 000,00	
EMERGENCE 93	28 020,70	
EMERGENCE 93	60 000,00	
EMMAUS CONNECT FONDATEUR ABBE PIERRE	24 720,38	
EMMAUS CONNECT FONDATEUR ABBE PIERRE	13 533,04	
EMMAUS CONNECT FONDATEUR ABBE PIERRE	6 823,40	
EMMAUS CONNECT FONDATEUR ABBE PIERRE	6 000,00	
EMMAUS CONNECT FONDATEUR ABBE PIERRE	16 401,00	
EMMAUS CONNECT FONDATEUR ABBE PIERRE	33 400,00	
EMMAUS DEFIL FONDATEUR ABBE PIERRE	21 281,99	
EMMAUS LIBERTE	12 000,00	
EMMAUS SOLIDARITE	1 912,09	
EMPOW'HER GLOBAL	5 922,13	
EMPOW'HER GLOBAL	362 558,70	
EMPOW'HER GLOBAL	3 779,15	
EMPREINTES	1 975,71	
EMPREINTES	4 084,40	
EN AVANT TOUTES	24 000,00	
EN AVANT TOUTES	6 000,00	
EN MARCHE	8 000,00	
EN VOTRE COMPAGNIE	24 000,00	
ENACR ECOLE NAT DES ARTS DU CIRQUE ROSNY	6 000,00	
ENACR ECOLE NAT DES ARTS DU CIRQUE ROSNY	100 000,00	
ENACR ECOLE NAT DES ARTS DU CIRQUE ROSNY	16 000,00	
ENACTUS FRANCE SIFE FRANCE	14 133,96	
ENACTUS FRANCE SIFE FRANCE	16 055,62	
ENERGIE RENOUVELABLE EN VALLEE DE CHEVREUSE	2 407,68	
ENLEVE TES CHAUSSONS ROUGES	192,55	
ENSEMBLE 2 GENERATIONS	40 000,00	
ENSEMBLE COORDONNER ET ACCOMPAGNER A PARIS	4 441,15	
ENSEMBLE INSTRUM TM PLUS	15 000,00	
ENSEMBLE INSTRUM TM PLUS	9 000,00	

Nom des bénéficiaires	Montant du fonds de concours ou de la subvention (numéraire)	Prestations en nature
ENSEMBLE INSTRUM TM PLUS	36 000,00	
ENSEMBLE INSTRUMENTAL CONTRASTES	3 500,00	
ENSEMBLE POUR L'EMPLOI	36 830,18	
ENSEMBLE POUR LA BIODIVERSITE	2 160,00	
ENSEMBLE POUR LA BIODIVERSITE	7 840,00	
ENSEMBLE SCOLAIRE EUGENE NAPOLEON ST PIERRE FOURIE	14 854,60	
ENSEMBLE SCOLAIRE EUGENE NAPOLEON ST PIERRE FOURIE	35 027,29	
ENSEMBLE SCOLAIRE EUGENE NAPOLEON ST PIERRE FOURIE	2 000,00	
ENSEMBLE UN LIEU POUR DES LIENS SOLIDAIRES A ACHER	2 000,00	
ENSEMBLE VOCAL SEQUENZA 93	10 000,00	
ENSEMBLE VOCAL SEQUENZA 93	15 000,00	
ENSMV ECOLE NATIONALE SUPERIEURE DES METIERS DE LA	3 585,00	
ENSMV ECOLE NATIONALE SUPERIEURE DES METIERS DE LA	87 695,00	
ENSMV ECOLE NATIONALE SUPERIEURE DES METIERS DE LA	98 264,33	
ENT'REVUES	18 784,00	
ENTENTE AGGLOMERATION CERGY PONTOISE ATHLETISME	20 000,00	
ENTENTE SPORTIVE MONTGERON ATHLETISME	4 417,96	
ENTENTE SPORTIVE MONTGERON ATHLETISME	5 885,72	
ENTENTE SPORTIVE MONTGERON ATHLETISME	9 114,28	
ENTOURAGE	20 464,84	
ENTOURAGE	80 000,00	
ENTOURAGE	63 551,69	
ENTOURAGE	9 174,00	
ENTOURAGE	64 000,00	
ENTOURAGE	40 000,00	
ENTOURAGE	158 412,00	
ENTOURAGE	40 000,00	
ENTR'ACTES	5 000,00	
ENTREES DE JEU	31 942,04	
ENTREES DE JEU	15 450,96	
ENVIE AUTONOMIE ILE-DE-FRANCE	35 525,16	
ENVIRONNEMENT 92	4 885,78	
ENVIRONNEMENT 92	990,00	
EPA IDF ASSOCIATION NOUVELLE ENTREPRENDRE POUR APP	17 165,50	
EPA IDF ASSOCIATION NOUVELLE ENTREPRENDRE POUR APP	9 587,07	
EPB ECOLE PROF BOUCHERIE CFA BOUCHERIE	72 920,00	
EPB ECOLE PROF BOUCHERIE CFA BOUCHERIE	72 897,00	
EPEC ENSEMBLE PARIS EMPLOI COMPETENCES	165 999,45	
EPES EDUC POP EDUC SPORT	7 000,00	
EPSS ECOLE PRATIQUE SERVICE SOCIAL	1 069 829,00	
EPSS ECOLE PRATIQUE SERVICE SOCIAL	802 372,00	
EPSS ECOLE PRATIQUE SERVICE SOCIAL	5 976,20	
EPSS ECOLE PRATIQUE SERVICE SOCIAL	11 369,78	

Nom des bénéficiaires	Montant du fonds de concours ou de la subvention (numéraire)	Prestations en nature
EPSS ECOLE PRATIQUE SERVICE SOCIAL	23 117,41	
EPSS ECOLE PRATIQUE SERVICE SOCIAL	870 871,00	
EPSS ECOLE PRATIQUE SERVICE SOCIAL	2 490,34	
EPSS ECOLE PRATIQUE SERVICE SOCIAL	24 617,00	
EPSYLON	7 000,00	
EQUALIS	302 078,53	
EQUITA CONCOURS	20 867,27	
ERA ECOUTER REFLECHIR ET AGIR	16 000,00	
ERA ECOUTER REFLECHIR ET AGIR	8 000,00	
ERA ECOUTER REFLECHIR ET AGIR	4 000,00	
ERA ECOUTER REFLECHIR ET AGIR	24 000,00	
ERINACEUS FRANCE - ASSOCIATION POUR LA PROTECTION	2 000,00	
ESA ENTRAIDE SCOLAIRE AMICALE	18 000,00	
ESCALE	34 765,05	
ESCALES DANSE	20 000,00	
ESCALES DANSE	15 000,00	
ESCALES DANSE	5 000,00	
ESCAPETTE ET CIE	10 000,00	
ESCAPETTE ET CIE	5 968,00	
ESITC ECOLE SUPERIEURE D'INGENIEURS DES TRAVAUX DE	11 809,00	
ESM ENTENTE SPORTIVE MASSY	8 000,00	
ESPACE COMMUN	2 000,00	
ESPACE COMMUN	8 000,00	
ESPACE DES ARTS	8 000,00	
ESPACE DES ARTS	30 000,00	
ESPACE GERMINAL - SCENES DE L'EST VAL D'OISIEN	3 400,00	
ESPACE GERMINAL - SCENES DE L'EST VAL D'OISIEN	10 000,00	
ESPACE GERMINAL - SCENES DE L'EST VAL D'OISIEN	10 800,00	
ESPACE GERMINAL - SCENES DE L'EST VAL D'OISIEN	6 000,00	
ESPACE GERMINAL - SCENES DE L'EST VAL D'OISIEN	8 000,00	
ESPACE GERMINAL - SCENES DE L'EST VAL D'OISIEN	40 000,00	
ESPACE MOMES LIEU ACCUEIL PARENTS ENFANTS	2 509,09	
ESPACE MUSICAL PUCE MUSE	5 000,00	
ESPACE NATURE AU CREUX DU CHENE ENCC	5 000,00	
ESPACE SINGULIER	6 000,00	
ESPACE VIE	50 000,00	
ESPEREM	11 450,00	
ESPOIR ET CREATION	8 000,00	
ESTBA ECOLE SUPER TECHNIQUE BIOLOGIE APPLIQUEE	2 979,56	
ESTBA ECOLE SUPER TECHNIQUE BIOLOGIE APPLIQUEE	8 478,00	
ESTRARRE	3 943,80	
ESTRARRE	5 600,00	
ETAT D'ESPRIT PRODUCTIONS	30 000,00	

Nom des bénéficiaires	Montant du fonds de concours ou de la subvention (numéraire)	Prestations en nature
ETOILE SPORTIVE COLOMBIENNE FOOTBALL	5 000,00	
ETONNANT CINEMA	5 366,79	
ETONNANT CINEMA	9 000,00	
ETSUP ECOLE SUPERIEURE DE TRAVAIL SOCIAL	829 832,00	
ETSUP ECOLE SUPERIEURE DE TRAVAIL SOCIAL	826 841,00	
ETSUP ECOLE SUPERIEURE DE TRAVAIL SOCIAL	1 106 442,00	
ETUDES ET CHANTIERS IDF	182 400,00	
ETUDES ET CHANTIERS ILE DE FRANCE	14 223,58	
ETUDES ET CHANTIERS ILE DE FRANCE	8 000,00	
ETUDES ET CHANTIERS ILE DE FRANCE	10 000,00	
ETUDES ET CHANTIERS ILE DE FRANCE	39 097,42	
EVEIL ASSOCIATION	20 224,00	
EX VOTO A LA LUNE	24 000,00	
EXTRA MUROS	8 000,00	
EXTRAMUROS L'ASSOCIATION	132 800,00	
FABRIQUE DES ILLUSIONS	5 000,00	
FACE VAL D'OISE	31 616,68	
FACE VAL D'OISE	14 388,03	
FACE VAL D'OISE	21 004,25	
FACE VAL D'OISE	0,10	
FACULTE DES METIERS ESSONNE	825 303,00	
FAFA POUR L'EUROPE	17 849,05	
FAIR FINANCER ACCOMPAGNER IMPACTER RASSEMBLER	10 000,00	
FAIRE	263 630,14	
FAIRE VIVRE LES SERRES DE BEAUDREVILLE	23 118,00	
FAIRE VIVRE LES SERRES DE BEAUDREVILLE	9 369,84	
FAIS NOUS REVER L'AGENCE POUR L'EDUCATION PAR	203 694,40	
FAITES DES COURTS FETES DES FILMS	30 000,00	
FAITESLE9 ASSOCIATION ANIMATION LOCALE ET SOLIDAI	29 012,51	
FAKE OFF	10 000,00	
FAM FRANCE ACTIVE METROPOLE	106 884,00	
FAM FRANCE ACTIVE METROPOLE	438 682,41	
FAM FRANCE ACTIVE METROPOLE	15 000,00	
FAMOSPORT	2 000,00	
FASHION GREEN HUB	5 120,00	
FATMA&CIE TES P TITTES MAINS VERTES	102,43	
FATMA&CIE TES P TITTES MAINS VERTES	3 314,38	
FCR IDF FEDERATION COMPAGNONNIQUE REGIONALE D'ILE-	80 107,00	
FDP FONDATION DU PROTESTANTISME	133 001,29	
FED FRANCAISE DE KICK BOXING MUAY THAI ET DISCIPLI	25 000,00	
FEDE FRANC BASEBALL SOFTBALL	3 027,84	
FEDE RENCONTRES ARTIST ILE FRANCE	4 000,00	
FEDE RENCONTRES ARTIST ILE FRANCE	16 000,00	

Nom des bénéficiaires	Montant du fonds de concours ou de la subvention (numéraire)	Prestations en nature
FEDE RENCONTRES ARTIST ILE FRANCE	16 000,00	
FEDER 95 PECHE ET PROTECTION MILIEU AQUAT	16 170,00	
FEDERATION DEPARTEMENTALE DES CHASSEURS DE SEINE-E	7 613,93	
FEDERATION DES ACTEURS DE LA SOLIDARITE ILE DE FRA	2 193 045,60	
FEDERATION DES ARTS DE LA RUE EN ILE DE FRANCE	15 899,75	
FEDERATION DES ARTS DE LA RUE EN ILE DE FRANCE	40 000,00	
FEDERATION DES MALADES ET HANDICAPES	3 757,39	
FEDERATION DU VAL D'OISE SECOURS POPULAIRE FRANCAI	8 000,00	
FEDERATION DU VAL D'OISE SECOURS POPULAIRE FRANCAI	32 000,00	
FEDERATION DU VAL D'OISE SECOURS POPULAIRE FRANCAI	8 000,00	
FEDERATION FR DE HOCKEY SUR GLACE	10 000,00	
FEDERATION FRANC CANOE KAYAK	148 173,70	
FEDERATION FRANC CANOE KAYAK	594 820,27	
FEDERATION FRANC CANOE KAYAK	147 000,00	
FEDERATION FRANCAIS DANSE ART	30 000,00	
FEDERATION FRANCAISE AVIRON	15 000,00	
FEDERATION FRANCAISE AVIRON	300 000,00	
FEDERATION FRANCAISE CYCLISME COMITE IDF FFC CIF	11 875,00	
FEDERATION FRANCAISE D EQUITATION	20 000,00	
FEDERATION FRANCAISE D'ATHLETISME	150 000,00	
FEDERATION FRANCAISE D'ATHLETISME	60 382,00	
FEDERATION FRANCAISE D'ATHLETISME	30 145,60	
FEDERATION FRANCAISE D'ATHLETISME	25 000,00	
FEDERATION FRANCAISE D'EQUITATION	7 671,59	
FEDERATION FRANCAISE D'EQUITATION	7 806,42	
FEDERATION FRANCAISE D'ESCRIME	50 000,00	
FEDERATION FRANCAISE D'ESCRIME	40 000,00	
FEDERATION FRANCAISE DE BASKET-BALL	150 000,00	
FEDERATION FRANCAISE DE BASKET-BALL	150 000,00	
FEDERATION FRANCAISE DE BOXE	100 000,00	
FEDERATION FRANCAISE DE BOXE	50 000,00	
FEDERATION FRANCAISE DE CYCLISME	14 842,65	
FEDERATION FRANCAISE DE CYCLISME	54 704,09	
FEDERATION FRANCAISE DE CYCLISME	39 024,70	
FEDERATION FRANCAISE DE CYCLISME	5 753,00	
FEDERATION FRANCAISE DE DANSE	42 000,00	
FEDERATION FRANCAISE DE DANSE	42 000,00	
FEDERATION FRANCAISE DE GOLF	40 000,00	
FEDERATION FRANCAISE DE GOLF	34 812,44	
FEDERATION FRANCAISE DE GOLF	28 929,19	
FEDERATION FRANCAISE DE GOLF	26 956,60	
FEDERATION FRANCAISE DE GYMNASTIQUE	40 000,00	
FEDERATION FRANCAISE DE GYMNASTIQUE	124 148,57	

Nom des bénéficiaires	Montant du fonds de concours ou de la subvention (numéraire)	Prestations en nature
FEDERATION FRANCAISE DE GYMNASTIQUE	40 000,00	
FEDERATION FRANCAISE DE HANDBALL	150 000,00	
FEDERATION FRANCAISE DE HANDBALL	106 380,00	
FEDERATION FRANCAISE DE HANDBALL	400 000,00	
FEDERATION FRANCAISE DE HANDBALL	150 000,00	
FEDERATION FRANCAISE DE HANDBALL	93 620,00	
FEDERATION FRANCAISE DE HANDBALL	20 000,00	
FEDERATION FRANCAISE DE HOCKEY SUR GLACE	15 000,00	
FEDERATION FRANCAISE DE HOCKEY SUR GLACE	14 867,75	
FEDERATION FRANCAISE DE KARATE ET DISCIPLINES ASSO	160 000,00	
FEDERATION FRANCAISE DE KARATE ET DISCIPLINES ASSO	50 000,00	
FEDERATION FRANCAISE DE KARATE ET DISCIPLINES ASSO	80 000,00	
FEDERATION FRANCAISE DE KICK BOXING MUAYTHAI ET DI	24 039,45	
FEDERATION FRANCAISE DE KICK BOXING MUAYTHAI ET DI	75 000,00	
FEDERATION FRANCAISE DE MOTOCYCLISME	20 000,00	
FEDERATION FRANCAISE DE NATATION	600 000,00	
FEDERATION FRANCAISE DE NATATION	22 981,00	
FEDERATION FRANCAISE DE NATATION	52 942,00	
FEDERATION FRANCAISE DE NATATION	50 000,00	
FEDERATION FRANCAISE DE NATATION	30 656,10	
FEDERATION FRANCAISE DE NATATION	180 000,00	
FEDERATION FRANCAISE DE NATATION	100 000,00	
FEDERATION FRANCAISE DE NATATION	6 213,81	
FEDERATION FRANCAISE DE NATATION	77 019,00	
FEDERATION FRANCAISE DE SKI NAUTIQUE ET DE WAKEBOA	64 000,00	
FEDERATION FRANCAISE DE SKI NAUTIQUE ET DE WAKEBOA	34 574,21	
FEDERATION FRANCAISE DE SKI NAUTIQUE ET DE WAKEBOA	46 390,24	
FEDERATION FRANCAISE DE SKI NAUTIQUE ET DE WAKEBOA	41 989,76	
FEDERATION FRANCAISE DE SKI NAUTIQUE ET DE WAKEBOA	2 732,10	
FEDERATION FRANCAISE DE SKI NAUTIQUE ET WAKEBOARD	10 000,00	
FEDERATION FRANCAISE DE SQUASH	28 416,00	
FEDERATION FRANCAISE DE TAEKWONDO ET DISCIPLINES A	100 000,00	
FEDERATION FRANCAISE DE VOLLEY BALL	120 000,00	
FEDERATION FRANCAISE DE VOLLEY BALL	700 000,00	
FEDERATION FRANCAISE DE VOLLEY BALL	7 748,05	
FEDERATION FRANCAISE DES ARTS ET TRADITIONS POPULA	7 292,62	
FEDERATION FRANCAISE DES ARTS ET TRADITIONS POPULA	2 135,84	
FEDERATION FRANCAISE DES ECHECS	29 241,40	
FEDERATION FRANCAISE HANDISPORT	40 094,05	
FEDERATION FRANCAISE LUTTE	60 000,00	
FEDERATION FRANCAISE LUTTE	63 000,00	
FEDERATION FRANCAISE LUTTE	70 000,00	
FEDERATION FRANCAISE RUGBY	1 359 866,95	

Nom des bénéficiaires	Montant du fonds de concours ou de la subvention (numéraire)	Prestations en nature
FEDERATION GWOUP KILTI KREYOL GKB	300,00	
FEDERATION NATIONALE DE PROTECTION CIVILE	50 000,00	
FEDERATION NATIONALE DE PROTECTION CIVILE	234 480,00	
FEDERATION NATIONALE DE PROTECTION CIVILE	28 000,00	
FEDERATION NATIONALE DE PROTECTION CIVILE	146 116,00	
FEDERATION NATIONALE DE PROTECTION CIVILE	64 999,94	
FEDERATION NATIONALE DE PROTECTION CIVILE	6 561,11	
FEDERATION NATIONALE DE PROTECTION CIVILE	68 346,62	
FEDERATION NATIONALE DE PROTECTION CIVILE	28 500,00	
FEDERATION NATIONALE DE PROTECTION CIVILE	130 000,00	
FEDERATION NATIONALE DE TEQBALL	24 000,00	
FEDERATION NATIONALE DE TEQBALL	5 000,00	
FEDERATION REGION CHASSEURS DE L IDF	74 018,21	
FEDERATION REGION CHASSEURS DE L IDF	31 960,95	
FEDERATION SEINE ET MARNE POUR PECHE ET PROTECTION	6 600,00	
FEDERATION LES PREMIERES	9 000,00	
FELICITAS	3 225,30	
FEMME ET POUVOIR OSER CHANGER LE MONDE	153,80	
FEMMES ACTIVES	7 000,00	
FEMMES DES TERRITOIRES	17 884,00	
FEMMES DES TERRITOIRES	8 680,25	
FEMMES ET CINEMA	3 000,00	
FEMMES POUR LE DIRE FEMMES POUR AGIR	4 000,00	
FEMMES POUR LE DIRE FEMMES POUR AGIR	6 226,27	
FENELON STE MARIE LA PLAINE MONCEAU COLLEGE PRIVE	44 499,65	
FENELON STE MARIE LA PLAINE MONCEAU COLLEGE PRIVE	474,00	
FENELON STE MARIE LA PLAINE MONCEAU COLLEGE PRIVE	7 081,17	
FENELON STE MARIE LA PLAINE MONCEAU COLLEGE PRIVE	21 000,00	
FENELON STE MARIE LA PLAINE MONCEAU COLLEGE PRIVE	2 000,00	
FENVAC FED NAT DES VICTIMES ATTENTATS ET ACCIDENTS	9 978,01	
FERME D'ECANCOURT ASSOCIATION EDUCATION A L'ENVIRO	5 480,00	
FERME ECOLE GRAINES D'AVENIR	21 500,00	
FERME ECOLE GRAINES D'AVENIR	40 000,00	
FERME ECOLE GRAINES D'AVENIR	9 000,00	
FERME ECOLE GRAINES D'AVENIR	332,80	
FERME ECOLE GRAINES D'AVENIR	56 000,00	
FERME ECOLE GRAINES D'AVENIR	10 500,00	
FERRAILLE	12 000,00	
FERT	19 004,86	
FESTI'VAL DE MARNE	5 000,00	
FESTI'VAL DE MARNE	20 000,00	
FESTI'VAL DE MARNE	17 828,14	
FESTIPHOTO RAMBOUILLET	1 839,82	

Nom des bénéficiaires	Montant du fonds de concours ou de la subvention (numéraire)	Prestations en nature
FESTIVAL AMERICA	6 645,18	
FESTIVAL BAROQUE DE PONTOISE	22 180,43	
FESTIVAL BAROQUE DE PONTOISE	10 000,00	
FESTIVAL D'AUTOMNE PARIS	228 000,00	
FESTIVAL D'AUTOMNE PARIS	46 400,00	
FESTIVAL D'AUTOMNE PARIS	11 600,00	
FESTIVAL DJANGO REINHARDT	64 000,00	
FESTIVAL IMAGO ART ET HANDICAP	24 000,00	
FESTIVAL LIVRE ECOLOGIE	2 127,22	
FESTIVAL MARTO	5 000,00	
FESTIVAL MARTO	16 000,00	
FESTIVAL PARADISIO	2 133,20	
FETART	40 000,00	
FETE LE MUR	6 992,71	
FETES GALANTES	39 654,00	
FETES GALANTES	40 000,00	
FETES GALANTES	10 600,00	
FFAB IDF FEDER FRANC AIKIDO ET BUDO LIGUE IDF	8 000,00	
FFAB IDF FEDER FRANC AIKIDO ET BUDO LIGUE IDF	950,00	
FFC CIF FEDERATION CYCLISME COMITE IDF	64 576,94	
FFC CIF FEDERATION CYCLISME COMITE IDF	47 290,25	
FFDCRIDF COMITE REGIONAL ILE DE FRANCE DE DANSE	16 000,00	
FFDCRIDF COMITE REGIONAL ILE DE FRANCE DE DANSE	16 000,00	
FFDD FEDERATION DE DOUBLE DUTCH JUMPE ROPE FRANCE	2 456,26	
FFSE IDF LIGUE REGIONALE ILE FRANCE FEDERATION FRA	13 846,67	
FGAF FEDERATION GENERALE AUTONOME DES FONCTIONNAIR	6 777,00	
FIAISM FEMMES INTER ASSOCIATION ISM	4 251,03	
FIBOIS ILE DE FRANCE	100 250,96	
FIBOIS ILE DE FRANCE	64 376,74	
FIBOIS ILE DE FRANCE	76 837,23	
FICIF FEDERATION INTERDEPARTEMENTALE CHASSEURS ILE	36 010,87	
FICIF FEDERATION INTERDEPARTEMENTALE CHASSEURS ILE	25 120,48	
FICTIONS COLLECTIVES	7 886,41	
FICTIONS COLLECTIVES	3 113,59	
FILE7 VAL D EUROPE	3 034,76	
FILE7 VAL D EUROPE	22 000,00	
FILE7 VAL D EUROPE	10 000,00	
FILLES ET FILS DE LA REPUBLIQUE	5 389,64	
FJPI FEDERATION DES JEUNES PRODUCTEURS INDEPENDANT	7 045,54	
FJPI FEDERATION DES JEUNES PRODUCTEURS INDEPENDANT	711,71	
FJPI FEDERATION DES JEUNES PRODUCTEURS INDEPENDANT	20 000,00	
FLA FRANCAIS LANGUE D'ACCUEIL	17 825,74	
FLPEJR FREDERIC LOUIS PAUL ELSA JULES ROLAND ET LE	8 000,00	

Nom des bénéficiaires	Montant du fonds de concours ou de la subvention (numéraire)	Prestations en nature
FLPEJR FREDERIC LOUIS PAUL ELSA JULES ROLAND ET LE	2 000,00	
FNEGE FOND NALE ENSEIGNEMENT ENTREPRISE	10 575,40	
FNEGE FOND NALE ENSEIGNEMENT ENTREPRISE	9 404,83	
FNEP FEDERATION NATIONALE DES ECOLES DE PRODUCTION	37 500,00	
FNJFC FEDER NATION JARDINS FAMILIAUX COLLECTIFS LI	166 472,85	
FNSF FEDERATION NATIONALE SOLIDARITE FEMMES	37 791,63	
FNSF FEDERATION NATIONALE SOLIDARITE FEMMES	50 000,00	
FNSF FEDERATION NATIONALE SOLIDARITE FEMMES	26 203,66	
FNSF FEDERATION NATIONALE SOLIDARITE FEMMES	22 208,37	
FODIPEG CFA DUCRETET ASS FORMAT DISTRI PRODUIT ELE	86 810,00	
FONDATION ALBERTO ET ANNETTE GIACOMETTI	5 002,69	
FONDATION ALBERTO ET ANNETTE GIACOMETTI	4 726,88	
FONDATION ANNE DE GAULLE	191 908,44	
FONDATION APPRENTIS D AUTEUIL	4 002,00	
FONDATION APPRENTIS D AUTEUIL	4 226,00	
FONDATION APPRENTIS D AUTEUIL	14 705,00	
FONDATION APPRENTIS D AUTEUIL	15 528,00	
FONDATION APPRENTIS D AUTEUIL	2 000,00	
FONDATION APPRENTIS D AUTEUIL LYC ENSEIGNEMENT PRO	1 584,00	
FONDATION APPRENTIS D AUTEUIL LYC ENSEIGNEMENT PRO	3 564,00	
FONDATION APPRENTIS D AUTEUIL LYC ENSEIGNEMENT PRO	1 662,00	
FONDATION APPRENTIS D AUTEUIL LYCEE PROFESSIONNEL	4 695,58	
FONDATION APPRENTIS D AUTEUIL LYCEE PROFESSIONNEL	2 136,00	
FONDATION APPRENTIS D AUTEUIL LYCEE PROFESSIONNEL	224,00	
FONDATION APPRENTIS D AUTEUIL LYCEE PROFESSIONNEL	9 754,00	
FONDATION APPRENTIS D AUTEUIL LYCEE PROFESSIONNEL	2 115,00	
FONDATION APPRENTIS D AUTEUIL LYCEE PROFESSIONNEL	2 000,00	
FONDATION APPRENTIS D AUTEUIL MAISON DU SACRE COEU	9 228,00	
FONDATION APPRENTIS D AUTEUIL MAISON DU SACRE COEU	367,00	
FONDATION APPRENTIS D AUTEUIL MAISON ST PHILIPPE	1 872,00	
FONDATION APPRENTIS D AUTEUIL MAISON ST PHILIPPE	4 237,50	
FONDATION APPRENTIS D AUTEUIL MAISON ST PHILIPPE	3 732,00	
FONDATION APPRENTIS D AUTEUIL MAISON ST PHILIPPE	3 145,00	
FONDATION APPRENTIS D'AUTEUIL	466 285,00	
FONDATION ARAGON ELSA TRIOLET	25 000,00	
FONDATION ARC POUR LA RECHERCHE SUR LE CANCER	14 928,21	
FONDATION CHARLES DE GAULLE	22 001,10	
FONDATION CHARLES DE GAULLE	17 998,90	
FONDATION COGNACQ JAY LEP PRIVE JEANNE D ARC	19 289,00	
FONDATION COGNACQ JAY LEP PRIVE JEANNE D ARC	520,00	
FONDATION COGNACQ JAY LEP PRIVE JEANNE D ARC	19 154,00	
FONDATION COGNACQ JAY LEP PRIVE JEANNE D ARC	1 413,00	
FONDATION COGNACQ JAY LEP PRIVE JEANNE D ARC	2 000,00	

Nom des bénéficiaires	Montant du fonds de concours ou de la subvention (numéraire)	Prestations en nature
FONDATION DE COUBERTIN	3 037,75	
FONDATION DE L ARMEE DU SALUT FONDATION ADS CHU MO	35 000,00	
FONDATION DE L'ARMEE DU SALUT	35 000,00	
FONDATION DES AMIS DE L ATELIER	2 180,00	
FONDATION DES PETITS FRERES DES PAUVRES	379 500,00	
FONDATION DIACONESSES DE REUILLY	763 674,00	
FONDATION DIACONESSES DE REUILLY	25 024,00	
FONDATION DIACONESSES DE REUILLY	836 419,00	
FONDATION DIACONESSES DE REUILLY	1 018 230,00	
FONDATION EFOM BORIS DOLTO	290 121,60	
FONDATION EFOM BORIS DOLTO	3 820,00	
FONDATION ELAN RETROUVE	15 323,88	
FONDATION FALRET	9 181,89	
FONDATION FALRET	6 000,00	
FONDATION FALRET	371,00	
FONDATION FALRET	24 000,00	
FONDATION FONDAMENTAL	97 112,17	
FONDATION FONDAMENTAL	116 368,78	
FONDATION GOODPLANET	50 000,00	
FONDATION GOODPLANET	15 000,00	
FONDATION HOPITAL SAINT JOSEPH GROUPE HOSPITALIER	877 603,00	
FONDATION HOPITAL SAINT JOSEPH GROUPE HOSPITALIER	946 042,00	
FONDATION HOPITAL SAINT JOSEPH GROUPE HOSPITALIER	1 170 138,00	
FONDATION LE CORBUSIER	8 451,78	
FONDATION LE CORBUSIER	3 700,00	
FONDATION LE REFUGE	50 000,00	
FONDATION LEONIE CHAPTAL	1 220 790,00	
FONDATION LEONIE CHAPTAL	1 922 475,00	
FONDATION LEONIE CHAPTAL	184 404,29	
FONDATION LEONIE CHAPTAL	1 627 720,00	
FONDATION LEOPOLD BELLAN	210 824,34	
FONDATION LEOPOLD BELLAN	288,00	
FONDATION LEOPOLD BELLAN	303,20	
FONDATION LEOPOLD BELLAN	74 892,70	
FONDATION MANSART PARCS DEMEURES FRANCE	60 000,00	
FONDATION NATIONALE SCIENCES POLITIQUES	4 240,00	
FONDATION NATIONALE SCIENCES POLITIQUES	27 319,77	
FONDATION NATIONALE SCIENCES POLITIQUES	12 680,23	
FONDATION NOTRE DAME FONDATION SAINTE GENEVIEVE	20 000,00	
FONDATION OEUVRE DE LA CROIX ST SIMON	384 567,00	
FONDATION OEUVRE DE LA CROIX ST SIMON	2 400 349,00	
FONDATION OEUVRE DE LA CROIX ST SIMON	93 954,50	
FONDATION OEUVRE DE LA CROIX ST SIMON	1 800 263,00	

Nom des bénéficiaires	Montant du fonds de concours ou de la subvention (numéraire)	Prestations en nature
FONDATION OEUVRE DE LA CROIX ST SIMON	288 425,00	
FONDATION OEUVRE DE LA CROIX ST SIMON	284 425,00	
FONDATION OEUVRE DE LA CROIX ST SIMON	1 687 578,00	
FONDATION OEUVRE DE LA CROIX ST SIMON	40 000,00	
FONDATION OEUVRE DE LA CROIX ST SIMON	13 578,59	
FONDATION OEUVRE DE LA CROIX ST SIMON	164 627,78	
FONDATION RAOUL FOLLEREAU	17 039,30	
FONDATION ROYAUMONT	139 079,22	
FONDATION ROYAUMONT	163 368,75	
FONDATION ROYAUMONT	20 000,00	
FONDATION ROYAUMONT	68 000,00	
FONDATION ROYAUMONT	5 800,00	
FONDATION ROYAUMONT	12 000,00	
FONDATION ROYAUMONT	272 000,00	
FONDATION ROYAUMONT	172 778,88	
FONDATION ROYAUMONT	94 151,25	
FONDATION SAINT JEAN DE DIEU CENTRE MEDICO SOCIAL	28 000,00	
FONDATION SCIENCES MATHEMATIKES DE PARIS	450 749,24	
FONDATION SCIENCES MATHEMATIKES DE PARIS	136 576,19	
FONDATION SOLAR IMPULSE	300 000,00	
FONDATION VOIR ET ENTENDRE INSTITUT DE LA VISION	133 422,55	
FONDS ARMENIEN DE FRANCE	13 238,04	
FONDS REGIONAL D'ART CONTEMPORAIN	305 000,00	
FONDS REGIONAL D'ART CONTEMPORAIN	669 600,00	
FONDS REGIONAL D'ART CONTEMPORAIN	120 000,00	
FONDS REGIONAL D'ART CONTEMPORAIN	446 400,00	
FONDS SOC JUIF UNIF	89 733,33	
FONDS SOC JUIF UNIF	10 000,00	
FONTAINE O LIVRES	12 000,00	
FOR A SUSTAINABLE RECOVERY LIBEIRUT	32 755,20	
FOR A SUSTAINABLE RECOVERY LIBEIRUT	30 000,00	
FOR HAPPY PEOPLE AND CO	28 000,00	
FOR HAPPY PEOPLE AND CO	15 767,00	
FORMASUP PARIS ILE DE FRANCE	85 580,00	
FORMASUP PARIS ILE DE FRANCE	97 024,00	
FP21 FONCTION PUBLIQUE DU 21EME SIECLE	4 919,20	
FRANCE ACTIVE ILE DE FRANCE	25 000,00	
FRANCE ACTIVE ILE DE FRANCE	100 000,00	
FRANCE ACTIVE ILE DE FRANCE	1 243 510,48	
FRANCE ACTIVE SEINE-ET-MARNE ESSONNE	195 370,40	
FRANCE ACTIVE SEINE-ET-MARNE ESSONNE	94 992,00	
FRANCE ACTIVE SEINE-ET-MARNE ESSONNE	280 600,70	
FRANCE CARBONE AGRI ASSOCIATION ILE DE FRANCE	5 889,24	

Nom des bénéficiaires	Montant du fonds de concours ou de la subvention (numéraire)	Prestations en nature
FRANCE CARBONE AGRI ASSOCIATION ILE DE FRANCE	31 472,00	
FRANCE CARBONE AGRI ASSOCIATION ILE DE FRANCE	8 304,00	
FRANCE CARBONE AGRI ASSOCIATION ILE DE FRANCE	27 155,39	
FRANCE NATURE ENVIRONNEMENT IDF	20 715,66	
FRANCE NATURE ENVIRONNEMENT IDF	8 877,96	
FRANCE NATURE ENVIRONNEMENT IDF	21 307,78	
FRANCE NATURE ENVIRONNEMENT IDF	17 454,91	
FRANCE NATURE ENVIRONNEMENT IDF	52 000,00	
FRANCE NATURE ENVIRONNEMENT IDF	23 146,12	
FRANCE REIN	17 627,37	
FRANCE REIN	19 256,14	
FRANCE VICTIMES 78 SOS VICTIMES 78	20 000,00	
FRANCOPHONIE AVEC ASIE	8 000,00	
FRATERNITE POLICE FORCES DE L'ORDRE UNIES	1 542,73	
FREE COMPETENCES	155 526,57	
FREHA FRANCE EURO HABITAT	76 832,62	
FREHA FRANCE EURO HABITAT	87 888,15	
FREHA FRANCE EURO HABITAT	49 592,80	
FREHA FRANCE EURO HABITAT	264 178,10	
FREHA FRANCE EURO HABITAT	230 797,38	
FREHA FRANCE EURO HABITAT	63 655,20	
FREHA FRANCE EURO HABITAT	331 543,34	
FREHA FRANCE EURO HABITAT	172 567,90	
FRENCH FLAIR RUGBY CLUB	7 500,00	
FREQUENCE PROTESTANTE	15 000,00	
FRICHTI CONCEPT	2 000,00	
FRMJC-IDF FEDERATION REGIONALE DES MAISONS DES JEU	6 790,35	
FRMJC-IDF FEDERATION REGIONALE DES MAISONS DES JEU	30 000,00	
FRTPIDF FEDERAT REGIONALE TRAV PUBLICS	26 986,02	
FRTPIDF FEDERAT REGIONALE TRAV PUBLICS	32 786,16	
FRUITS DEFENDUS	8 000,00	
FRUITS DEFENDUS	8 000,00	
FSEF FONDATION SANTE DES ETUDIANTS DE FRANCE	31 571,40	
FSEF FONDATION SANTE DES ETUDIANTS DE FRANCE	45 102,00	
FSGT 93 COMITE DEPARTEMENTAL DE SEINE-SAINT-DENIS	7 364,17	
FSPN LIGUE ILE DE FRANCE FEDERATION SPORTIVE DE LA	7 995,26	
FSPN LIGUE ILE DE FRANCE FEDERATION SPORTIVE DE LA	7 000,00	
FSU FEDERATION SYNDICALE UNITAIRE	11 156,00	
Fashion Green Hub Grand Paris	99 275,69	
Federation EcoConstruire	222 820,08	
Federation Envie	71 061,50	
France Active Ile de France	195 300,00	
G E S POLE ECONOMIE SOLIDAIRE SUD ESSONNE	9 337,50	

Nom des bénéficiaires	Montant du fonds de concours ou de la subvention (numéraire)	Prestations en nature
GAMES FOR CITIZENS	15 000,00	
GAMES FOR CITIZENS	20 000,00	
GAMS GROUP FEMMES ABOLITION MUTIL SEXUELLES	12 000,00	
GAMS GROUP FEMMES ABOLITION MUTIL SEXUELLES	8 000,00	
GAPAS CENTRE NATIONAL DE RESSOURCES ROBERT LAPLANE	2 645,13	
GAPAS GROUPEMENT ACTEURS ASSOCIATIFS PARTENAIRES A	300 000,00	
GAPAS GROUPEMENT DES ASSOCIATIONS PARTENAIRES D AC	200 000,00	
GAPAS GROUPEMENT DES ASSOCIATIONS PARTENAIRES D AC	300 000,00	
GARAC GPT APPRENTISS REPARAT AUTOMOBILE CYCLE	19 581,90	
GARAC GPT APPRENTISS REPARAT AUTOMOBILE CYCLE	35 523,12	
GARAC GPT APPRENTISS REPARAT AUTOMOBILE CYCLE	13 073,41	
GARAC GPT APPRENTISS REPARAT AUTOMOBILE CYCLE	16 479,00	
GARAC GPT APPRENTISS REPARAT AUTOMOBILE CYCLE	118 436,17	
GARAC GPT APPRENTISS REPARAT AUTOMOBILE CYCLE	120 456,97	
GARAC GPT APPRENTISS REPARAT AUTOMOBILE CYCLE	4 992,00	
GARAC GPT APPRENTISS REPARAT AUTOMOBILE CYCLE	786,00	
GARAC GPT APPRENTISS REPARAT AUTOMOBILE CYCLE	13 456,00	
GARAC GPT APPRENTISS REPARAT AUTOMOBILE CYCLE	2 669,00	
GARAC GPT APPRENTISS REPARAT AUTOMOBILE CYCLE	18 593,08	
GARAC GPT APPRENTISS REPARAT AUTOMOBILE CYCLE	8 893,89	
GARAC GPT APPRENTISS REPARAT AUTOMOBILE CYCLE	46 532,16	
GARAC GPT APPRENTISS REPARAT AUTOMOBILE CYCLE	5 487,51	
GARAC GPT APPRENTISS REPARAT AUTOMOBILE CYCLE	322 900,12	
GARAC GPT APPRENTISS REPARAT AUTOMOBILE CYCLE	10 408,00	
GARAC GPT APPRENTISS REPARAT AUTOMOBILE CYCLE	167 121,56	
GARAC GPT APPRENTISS REPARAT AUTOMOBILE CYCLE	1 615,00	
GARAC GPT APPRENTISS REPARAT AUTOMOBILE CYCLE	253 085,80	
GDIE GROUPE DIFFUSION INFORMATIONS ENVIRONNEMENT	2 639,31	
GDSA 91 GROUPEMENT DE DEFENSE SANITAIRE APICOLE DE	9 000,00	
GEG GROUPE ETUDES GEOPOLITQUES	11 136,85	
GENERATION 91	20 000,00	
GENERATION II CITOYENNETE INTEGRATION	16 159,27	
GENERATIONS FEMMES	2 139,53	
GENERATIONS SOLIDAIRES COEUR DU FOUTA	26,20	
GENERATIONS SOLIDAIRES COEUR DU FOUTA	9 528,55	
GENERATIONS SOLIDAIRES COEUR DU FOUTA	2 264,71	
GEROND IF	30 000,00	
GEROND IF	40 000,00	
GEROND IF	160 000,00	
GEROND IF	61 767,03	
GESTION HOPITAL PRIV GERIAT MAGNOLIAS	137 500,00	
GIC DE L'OISEMONT	4 000,00	
GLASSBOX	3 500,00	

Nom des bénéficiaires	Montant du fonds de concours ou de la subvention (numéraire)	Prestations en nature
GLASSBOX	35 000,00	
GN GENERATION NUMERIQUE	12 000,00	
GONGLE	10 000,00	
GOSB GROUPE D OEUVRES SOCIALES DE BELLEVILLE CENTR	38 766,73	
GPSO ENERGIE GRAND PARIS SEINE OUEST ENERGIE	33 051,76	
GRAINENVILLE	1 200,00	
GRAINENVILLE	4 800,00	
GREC GROUPE DE RECHERCHES ESSAIS CINEMATOGRAPHIQUE	7 500,00	
GREC GROUPE DE RECHERCHES ESSAIS CINEMATOGRAPHIQUE	7 500,00	
GRENN K FE MIC	300,00	
GRET GROUPE RECHERCHE ECHANGES TECHNOLOGIQUES	166 710,00	
GROUPE DES 20 THEATRES EN ILE DE FRANCE	24 927,20	
GROUPE DES 20 THEATRES EN ILE DE FRANCE	11 625,38	
GROUPE DES ECOLES CENTRALE	15 000,00	
GROUPE DES ECOLES CENTRALE	25 000,00	
GROUPE DES ECOLES CENTRALE	15 000,00	
GROUPE SOS JEUNESSE PLATEFORME 1 PROJETS	31 994,00	
GROUPE SOS PULSE	153 538,68	
GROUPE SOS PULSE	162 472,00	
GROUPE SOS SOLIDARITES	21 990,22	
GROUPE SOS SOLIDARITES	9 000,00	
GROUPE SOS SOLIDARITES	15 000,00	
GROUPE SOS SOLIDARITES	19 357,97	
GROUPE SOS SOLIDARITES	3 000,00	
GROUPT REMPART IDF	4 431,00	
GSSVP GROUPE SCOLAIRE ST VINCENT DE PAUL	4 982,00	
GSSVP GROUPE SCOLAIRE ST VINCENT DE PAUL	9 833,48	
GSSVP OGEA ASS GPE SCOLAIRE ST VINCENT DE PAUL LYC	1 577,00	
GSSVP OGEA ASS GPE SCOLAIRE ST VINCENT DE PAUL LYC	5 801,12	
H TIERS LIEU	10 701,00	
H TIERS LIEU	6 579,00	
HAARP	16 320,83	
HAARP	75 835,47	
HALAGE	15 000,00	
HALAGE	25 000,05	
HALAGE	25 000,05	
HALAGE	35 865,00	
HALAGE	83 333,50	
HAPPY VALLEE GRAND PARIS ILE DE FRANCE 2024	37 813,95	
HECTAR CO	457,60	
HECTAR CO	8 870,00	
HELIUM ACTIONS ARTISTIQUES DANS VALLEE CHEVREUSE	5 000,00	
HELP FAMILLES	3 600,00	

Nom des bénéficiaires	Montant du fonds de concours ou de la subvention (numéraire)	Prestations en nature
HESTIA 78	18 402,83	
HESTIA 78 FOYER DE VIE CAMILLE CLAUDEL	55 069,40	
HESTIA 78 FOYER DE VIE CAMILLE CLAUDEL	16 930,60	
HIBISCUS	3 000,00	
HIBISCUS	300,00	
HISTOIRE DE LIRE	8 337,74	
HOP HOP FOOD	363,40	
HORS LA RUE	1 767,82	
HUB DE LA REUSSITE	770 146,29	
HUB FRANCE IA	6 840,00	
HUB FRANCE IA	24 015,00	
HUB FRANCE IA	31 410,00	
HUB FRANCE IA	26 910,00	
HUMAN KOSMOZ COMPANY	17 600,00	
HUMANITARIA	20 000,00	
HURICANE	5 000,00	
HYPERLIEU	16 501,08	
I AM A BIRD NOW	20 000,00	
I AM A BIRD NOW	9 600,00	
I AM A BIRD NOW	7 000,00	
I AM A BIRD NOW	5 000,00	
ICAM GRAND PARIS SUD INSTITUT CATHOLIQUE D'ARTS ET	126 362,44	
ICAM GRAND PARIS SUD INSTITUT CATHOLIQUE D'ARTS ET	60 000,00	
ICAM GRAND PARIS SUD INSTITUT CATHOLIQUE D'ARTS ET	11 538,00	
ICAM GRAND PARIS SUD INSTITUT CATHOLIQUE D'ARTS ET	35 000,00	
ICO INSTITUT ET CAMPUS D OPTIQUE	3 140,00	
ICO INSTITUT ET CAMPUS D OPTIQUE	302,00	
ICO INSTITUT ET CAMPUS D OPTIQUE	1 250,00	
IDEOGRAM ARTS CENTRE DE RECHERCHES THEATRALES	4 000,00	
IDFE ILE DE FRANCE EUROPE IDFE	19 980,00	
IDFE ILE DE FRANCE EUROPE IDFE	179 820,00	
IDFE ILE DE FRANCE EUROPE IDFE	133 200,00	
IDFE ILE DE FRANCE EUROPE IDFE	85 000,00	
IDFM RADIO ENGHEN	15 000,00	
IDFM RADIO ENGHEN	15 000,00	
IDIOMECHANIC THEATRE	14 837,77	
IDLAB	34 080,00	
IDP INSTITUT DE PSYCHIATRIE	2 197,68	
IED INNOCENCE EN DANGER	8 397,75	
IEED VEDECOM	301 653,00	
IEED VEDECOM	5 346,30	
IFAC 92 INST FORMAT ANIMATEURS COLLECTIVES 92	29 607,60	
IFAC 92 INST FORMAT ANIMATEURS COLLECTIVES 92	13 458,00	

Nom des bénéficiaires	Montant du fonds de concours ou de la subvention (numéraire)	Prestations en nature
IFAC 92 INST FORMAT ANIMATEURS COLLECTIVES 92	26 916,00	
IFAC 92 INST FORMAT ANIMATEURS COLLECTIVES 92	21 532,80	
IFAC 92 INST FORMAT ANIMATEURS COLLECTIVES 92	18 168,30	
IFAC 92 INST FORMAT ANIMATEURS COLLECTIVES 92	29 607,60	
IFAC 92 INST FORMAT ANIMATEURS COLLECTIVES 92	24 224,40	
IFAC 92 INST FORMAT ANIMATEURS COLLECTIVES 92	21 532,80	
IFAC 92 INST FORMAT ANIMATEURS COLLECTIVES 92	24 224,40	
IFAC INSTITUT DE FORMATION D ANIMATION ET DE CONSE	12 112,20	
IFAC INSTITUT DE FORMATION D ANIMATION ET DE CONSE	6 056,10	
IFAC INSTITUT DE FORMATION D ANIMATION ET DE CONSE	12 112,20	
IFAC INSTITUT DE FORMATION D ANIMATION ET DE CONSE	16 149,60	
IFAC INSTITUT DE FORMATION D ANIMATION ET DE CONSE	10 093,50	
IFFEN	126 528,00	
IFPM INST FORM NANTERRE	7 668,86	
IFPM INST FORM NANTERRE	15 898,92	
IFPM INST FORM NANTERRE	23 775,20	
IFPM INST FORM NANTERRE	1 852,80	
IFPM INST FORM NANTERRE	123 241,00	
IFRIA INST FORM REG IN DUS AGRO ALIMENTAIRES	9 873,21	
IFRIA INST FORM REG IN DUS AGRO ALIMENTAIRES	128 796,00	
IGS INST GESTION SOCIALE	788 209,00	
IKAMBERE LA MAISON ACCUEILLANTE	75 000,00	
IMA INSTITUT DU MONDE ARABE	6 026,00	
IMAGINE INSTITUT DES MALADIES GENETIQUES NECKER EN	735 930,12	
IMAGINE INSTITUT DES MALADIES GENETIQUES NECKER EN	388 661,46	
IMAGINE INSTITUT DES MALADIES GENETIQUES NECKER EN	32 109,51	
IMAGINE INSTITUT DES MALADIES GENETIQUES NECKER EN	628,05	
IMAGINE INSTITUT DES MALADIES GENETIQUES NECKER EN	28 151,66	
IMAGINE INSTITUT DES MALADIES GENETIQUES NECKER EN	5 374,88	
IMPALA AVENIR DEVELOPPEMENT	12 746,05	
IMPALA AVENIR DEVELOPPEMENT	22 253,95	
IMPALA AVENIR DEVELOPPEMENT	453 845,35	
IMPULSION 75 / LYCEE BUFFON	729 217,96	
IN CAUDA	28 000,00	
IN CAUDA	7 000,00	
INCM INSTITUT NATIONAL DU CYCLE ET MOTOCYCLE	309 993,00	
INCO ORG	19 732,54	
INCO ORG	48 777,51	
INCO ORG	44 892,74	
INCO.ORG	44 094,54	
INCUBALLIANCE	57 591,46	
INCUBALLIANCE	22 408,54	
INCUBATEUR AU FEMININ	18 182,40	

Nom des bénéficiaires	Montant du fonds de concours ou de la subvention (numéraire)	Prestations en nature
INCUBATEUR AU FEMININ	16 858,00	
INDISCIPLINAIRES	2 000,00	
INFA INST NAL FORM APPL CTRE CULTURE OUVR	28 512,00	
INFA INST NAL FORM APPL CTRE CULTURE OUVR	66 594,00	
INFA INST NAL FORM APPL CTRE CULTURE OUVR	49 945,00	
INFA INST NAL FORM APPL CTRE CULTURE OUVR	27 341,10	
INFA INST NAL FORM APPL CTRE CULTURE OUVR	21 834,00	
INFA INST NAL FORM APPL CTRE CULTURE OUVR	51 359,00	
INFA INST NAL FORM APPL CTRE CULTURE OUVR	65 672,25	
INFA INST NAL FORM APPL CTRE CULTURE OUVR	24 255,00	
INFA INST NAL FORM APPL CTRE CULTURE OUVR	27 341,10	
INFA INST NAL FORM APPL CTRE CULTURE OUVR	20 934,00	
INFA INST NAL FORM APPL CTRE CULTURE OUVR	22 516,20	
INFA INST NAL FORM APPL CTRE CULTURE OUVR	36 454,80	
INFA INST NAL FORM APPL CTRE CULTURE OUVR	7 128,00	
INFL L'ECOLE DE LA LIBRAIRIE	36 526,00	
INFL L'ECOLE DE LA LIBRAIRIE	65 219,64	
INHNI PARIS INST NAL HY GIENE & NETTOYAGE INDUS	192 519,00	
INITIACTIVE 95 ESPACE SAINT CHRISTOPHE	505 416,00	
INITIACTIVE 95 ESPACE SAINT CHRISTOPHE	54 096,00	
INITIACTIVE 95 ESPACE SAINT CHRISTOPHE	744 947,63	
INITIACTIVE 95 ESPACE SAINT CHRISTOPHE	66 577,10	
INITIACTIVE 95 ESPACE SAINT CHRISTOPHE	27 989,58	
INITIACTIVE 95 ESPACE SAINT CHRISTOPHE	1 016 716,49	
INITIACTIVE 95 ESPACE SAINT CHRISTOPHE	463 756,26	
INITIACTIVE ILE DE FRANCE	1 384 600,00	
INITIACTIVE ILE DE FRANCE	316 633,68	
INITIACTIVE ILE DE FRANCE	213 306,00	
INITIACTIVE ILE DE FRANCE	593 400,00	
INITIACTIVE ILE DE FRANCE	317 400,00	
INITIATIVE GRAND EST SEINE SAINT DENIS	239 014,80	
INITIATIVES	63 727,00	
INITIATIVES	1 776,00	
INITIATIVES	7 906,00	
INITIATIVES	63 726,00	
INITIATIVES	84 969,00	
INITIATIVES 77	3 758,42	
INITIATIVES 77	311 796,50	
INNOVATION CITOYENNE EN SANTE MENTALE	1 166,98	
INNOVATION CITOYENNE EN SANTE MENTALE	7 691,19	
INOSBADAN	2 288,76	
INSERTION ET DEVELOPPEMENT DU VAL D'YERRES VAL DE	58 100,00	
INST DE FORMATION COMMERCIALE PERMANENTE	94 907,92	

Nom des bénéficiaires	Montant du fonds de concours ou de la subvention (numéraire)	Prestations en nature
INST REEDU MEDIC PEDAG LE CLOS LEVALLOIS	3 000,00	
INSTANT CULTURE	8 000,00	
INSTITUT AMENAGEMENT URBANISME REGION ILE DE FRANC	8 761 800,00	
INSTITUT AMENAGEMENT URBANISME REGION ILE DE FRANC	120 000,00	
INSTITUT AMENAGEMENT URBANISME REGION ILE DE FRANC	2 725 200,00	
INSTITUT AMENAGEMENT URBANISME REGION ILE DE FRANC	11 569,78	
INSTITUT AMENAGEMENT URBANISME REGION ILE DE FRANC	17 861,22	
INSTITUT AMENAGEMENT URBANISME REGION ILE DE FRANC	393 000,00	
INSTITUT AMENAGEMENT URBANISME REGION ILE DE FRANC	39 126,11	
INSTITUT AMENAGEMENT URBANISME REGION ILE DE FRANC	100 000,00	
INSTITUT AMENAGEMENT URBANISME REGION ILE DE FRANC	25 000,00	
INSTITUT AMENAGEMENT URBANISME REGION ILE DE FRANC	5 841 200,00	
INSTITUT AMENAGEMENT URBANISME REGION ILE DE FRANC	80 000,00	
INSTITUT AMENAGEMENT URBANISME REGION ILE DE FRANC	62 424,00	
INSTITUT AMENAGEMENT URBANISME REGION ILE DE FRANC	1 816 800,00	
INSTITUT AMENAGEMENT URBANISME REGION ILE DE FRANC	209 600,00	
INSTITUT AMENAGEMENT URBANISME REGION ILE DE FRANC	52 400,00	
INSTITUT AMENAGEMENT URBANISME REGION ILE DE FRANC	18 000,00	
INSTITUT AMENAGEMENT URBANISME REGION ILE DE FRANC	38 400,00	
INSTITUT CURIE SECTION DE RECHERCHE	61 330,56	
INSTITUT CURIE SECTION DE RECHERCHE	82 676,87	
INSTITUT D OPTIQUE	1 275 000,00	
INSTITUT D OPTIQUE	225 000,00	
INSTITUT DU CERVEAU ET DE LA MOELLE EPINIERE	83 691,94	
INSTITUT DU CERVEAU ET DE LA MOELLE EPINIERE	1 920,00	
INSTITUT DU CERVEAU ET DE LA MOELLE EPINIERE	65 272,16	
INSTITUT DU CERVEAU ET DE LA MOELLE EPINIERE	1 920,00	
INSTITUT DU CERVEAU ET DE LA MOELLE EPINIERE	720,00	
INSTITUT FORMAT REGION INDUS AGROALIMENT	21 417,20	
INSTITUT FRANCAIS DE LA MODE	82 772,78	
INSTITUT FRANCAIS DE LA MODE	11 384,00	
INSTITUT GUSTAVE ROUSSY	28 245,18	
INSTITUT GUSTAVE ROUSSY	75 065,92	
INSTITUT GUSTAVE ROUSSY	70 269,92	
INSTITUT GUSTAVE ROUSSY	239 143,07	
INSTITUT PASTEUR	32 345,09	
INSTITUT PASTEUR	24 300,00	
INSTITUT PASTEUR	410 329,42	
INSTITUT PASTEUR	200 373,16	
INSTITUT PASTEUR	7 023,99	
INSTITUT PASTEUR	572 488,90	
INSTITUT PASTEUR	283 734,00	
INSTITUT PASTEUR	31 811,98	

Nom des bénéficiaires	Montant du fonds de concours ou de la subvention (numéraire)	Prestations en nature
INSTITUT PASTEUR	1 920,00	
INSTITUT PASTEUR	37 330,10	
INSTITUT PASTEUR	504 013,27	
INSTITUT PASTEUR	884 076,93	
INSTITUTION SAINTE GENEVIEVE LYCEE PRIVE SAINTE GE	13 985,00	
INSTITUTION SAINTE GENEVIEVE LYCEE PRIVE SAINTE GE	2 000,00	
INTER AS ALTERNATIVE FM	12 000,00	
INTER AS ALTERNATIVE FM	3 000,00	
INTER AS ALTERNATIVE FM	11 955,70	
INVENTIO	7 859,45	
IRCAM INST RECHERCHE COORD ACOUST MUSICALE	8 810,00	
IRFASE INST RECHERCHE FORM ACTION SOCIALE 91	883 976,00	
IRFASE INST RECHERCHE FORM ACTION SOCIALE 91	24 053,78	
IRFASE INST RECHERCHE FORM ACTION SOCIALE 91	27 104,24	
IRFASE INST RECHERCHE FORM ACTION SOCIALE 91	958 908,00	
IRFASE INST RECHERCHE FORM ACTION SOCIALE 91	6 621,22	
IRFASE INST RECHERCHE FORM ACTION SOCIALE 91	49 772,93	
IRFASE INST RECHERCHE FORM ACTION SOCIALE 91	1 178 633,00	
ISEP ASSOCIATION ISEP EDOUARD BRANLY	46 237,46	
ISSUE DE SECOURS	6 953,86	
ISSUE DE SECOURS	11 211,88	
ISSY TRIATHLON	10 000,00	
ITEK	7 000,00	
ITSRS INST TRAVAIL SOCIAL RECHERCHES SOCIALES	24 956,17	
ITSRS INST TRAVAIL SOCIAL RECHERCHES SOCIALES	1 928 628,00	
ITSRS INST TRAVAIL SOCIAL RECHERCHES SOCIALES	24 679,44	
ITSRS INST TRAVAIL SOCIAL RECHERCHES SOCIALES	9 473,61	
ITSRS INST TRAVAIL SOCIAL RECHERCHES SOCIALES	134 451,49	
ITSRS INST TRAVAIL SOCIAL RECHERCHES SOCIALES	22 661,28	
ITSRS INST TRAVAIL SOCIAL RECHERCHES SOCIALES	36 770,00	
ITSRS INST TRAVAIL SOCIAL RECHERCHES SOCIALES	1 918 878,00	
ITSRS INST TRAVAIL SOCIAL RECHERCHES SOCIALES	59 651,13	
ITSRS INST TRAVAIL SOCIAL RECHERCHES SOCIALES	9 359,00	
ITSRS INST TRAVAIL SOCIAL RECHERCHES SOCIALES	10 220,08	
ITSRS INST TRAVAIL SOCIAL RECHERCHES SOCIALES	386,25	
ITSRS INST TRAVAIL SOCIAL RECHERCHES SOCIALES	27 522,00	
ITSRS INST TRAVAIL SOCIAL RECHERCHES SOCIALES	53 763,13	
ITSRS INST TRAVAIL SOCIAL RECHERCHES SOCIALES	2 571 504,00	
IVT INTERNATIONAL VISUAL THEATRE	48 760,81	
IVT INTERNATIONAL VISUAL THEATRE	41 768,34	
J Y PENSE SOUVENT	25 000,00	
JADE JEUNES AIDANTS ENSEMBLE	6 000,00	
JARDINOT	5 791,97	

Nom des bénéficiaires	Montant du fonds de concours ou de la subvention (numéraire)	Prestations en nature
JARDINS FAMILIAUX DE STAINS	300,00	
JARDINS FAMILIAUX DE STAINS	500,00	
JARR JEUNESSE AVENIR REINSERTION ROMAINVILLOISES	3 200,00	
JAZZ AME	3 955,14	
JAZZ AME	17 229,85	
JAZZ AU FIL DE L OISE	29 695,71	
JEANNE BLUM	10 440,00	
JEANNE BLUM	36 540,00	
JEANNE BLUM	34 800,00	
JEANNE BLUM	10 440,00	
JEANNE BLUM	26 100,00	
JEANNE BLUM	7 830,00	
JEANNE BLUM	36 540,00	
JEANNE BLUM	8 700,00	
JEANNE BLUM	26 100,00	
JEUNES AGRICULTEURS REGION ILE DE FRANCE	27 200,00	
JEUNES ET CITOYENNETE	7 177,56	
JEUNES ET CITOYENNETE	2 822,44	
JMO EQUITATION	50 000,00	
JOB IN REAL LIFE	45 000,00	
JOB IN REAL LIFE	56 970,87	
JOHN CORPORATION	9 000,00	
JOHN CORPORATION	17 428,57	
JOM JEUNESSE OUTREMER	500,00	
JOM JEUNESSE OUTREMER	300,00	
JOUR	15 000,00	
JOURNEES MAURICE RAVEL MONFORT L AMAURY	11 980,01	
JS FERTE GAUCHER	2 591,21	
JURIS SECOURS	21 000,00	
JUSTE AVANT LA COMPAGNIE	6 450,63	
K622	10 239,51	
KA FRATERNITE	300,00	
KARIB K	300,00	
KARUKERA MADI ET KERA ILE BELLES EAUX	300,00	
KARUKERA MADI ET KERA ILE BELLES EAUX	1 000,00	
KASSOUMAI 78	28 106,28	
KC BOXING VILLENEUVE 92	6 860,85	
KEUR KAMER	4 800,00	
KIOSQUORAMA	13 600,00	
KIOSQUORAMA	3 400,00	
KIVUKO COMPAGNIE	3 200,00	
KMK	19 200,00	
KMK	4 800,00	

Nom des bénéficiaires	Montant du fonds de concours ou de la subvention (numéraire)	Prestations en nature
KONEXIO	6 085,00	
KONEXIO	77 453,22	
KONEXIO	137 321,95	
KREYOL YS	1 000,00	
KREYOL YS	300,00	
KRISAOR	5 000,00	
KTHA COMPAGNIE	2 920,10	
KTHA COMPAGNIE	9 600,00	
L ABOMINABLE	45 203,47	
L ABOMINABLE	10 000,00	
L ABOMINABLE	1 596,00	
L ABOMINABLE	29 796,53	
L ABOMINABLE	108 282,57	
L ACADEMIE DES RUCHES	19 643,50	
L ACLEF ASSO COOPERATION POUR LOGEMENT DES ETUDIAN	15 000,00	
L AMIN THEATRE	64 000,00	
L AMIN THEATRE	16 000,00	
L ANIMAL EN VILLE	1 500,00	
L APES	7 000,00	
L E T CARCADO SAISSEVAL	17 363,93	
L E T CARCADO SAISSEVAL	66 286,89	
L E T CARCADO SAISSEVAL	4 055,00	
L E T CARCADO SAISSEVAL	6 369,00	
L E T CARCADO SAISSEVAL	7 065,00	
L E T CARCADO SAISSEVAL	3 278,00	
L E T CARCADO SAISSEVAL	816,00	
L E T CARCADO SAISSEVAL	241,00	
L E T CARCADO SAISSEVAL	2 000,00	
L ECHAPPEE BELLE	10 000,00	
L ECO DES PAS PERDUS	10 918,22	
L ECOLE DES CHATS	1 254,54	
L ECOLE DES CHATS	1 099,81	
L ECOLO BUISSONNIERE	159,36	
L ECOLO BUISSONNIERE	862,70	
L EFFET DES FAITS	298,14	
L EMPREINTE PREMIERE	7 262,75	
L ENTRAIDE EDUCATIVE	832,00	
L ENTRAIDE EDUCATIVE	4 082,00	
L ENTRAIDE EDUCATIVE	867,00	
L ENTRAIDE EDUCATIVE	794,00	
L ENTRAIDE EDUCATIVE	151,00	
L ENTRAIDE EDUCATIVE	2 000,00	
L ENTRAIDE EDUCATIVE	2 000,00	

Nom des bénéficiaires	Montant du fonds de concours ou de la subvention (numéraire)	Prestations en nature
L ENVOL POUR LES ENFANTS EUROPEENS	40 000,00	
L EXPERIENCE HARMAAT	10 000,00	
L INESTHETIQUE	4 000,00	
L INVERSO	5 000,00	
L ITINERAIRE	8 000,00	
L ITINERAIRE	20 000,00	
L OEIL D OR	6 400,00	
L OEIL D OR	1 600,00	
L OEIL DU BAOBAB	15 000,00	
L OEIL EN CASCADE	6 000,00	
L ORCHESTRE ASSOCIATIF THEOPHILE MURCELLIN	4 660,00	
L ORCHESTRE ATELIER OSTINATO	3 000,00	
L ORCHESTRE ATELIER OSTINATO	3 000,00	
L UN EST L AUTRE	2 125,00	
L UN EST L AUTRE	2 365,07	
L UN EST L AUTRE	2 477,00	
L UN EST L AUTRE	4 062,02	
L UN EST L AUTRE	9 875,00	
L URBANOGRAPHE	8 704,45	
L'ABEILLE CARRILLONNE	6 750,06	
L'APES	7 672,42	
L'ART MOBILE	28 000,00	
L'ART MOBILE	13 050,00	
L'ASSOCE	5 760,00	
L'ASSOCE	2 240,00	
L'ASSOCIATION LAMENTINOISE DE FRANCE A L F	300,00	
L'ASSOCIATION LAMENTINOISE DE FRANCE A L F	250,00	
L'AVANT SEINE - THEATRE DE COLOMBES	16 853,47	
L'ECHO DES SANS MOTS	19 326,58	
L'ECOLE COMESTIBLE	3 996,61	
L'ECOLE COMESTIBLE	6 000,00	
L'ECOLE POUR L'EMPLOI	14 628,00	
L'ENFANT BLEU	4 000,00	
L'ENFANT ET LE 7EME ART	4 500,00	
L'ENFANT ET LE 7EME ART	4 500,00	
L'ENFANT ET LE 7EME ART	3 877,67	
L'EPI ECO PIERRELAYE	4 000,00	
L'ESCALE	23 029,56	
L'ESPRIT JAZZ	30 000,00	
L'ESTIVAL ST GERMAIN EN LAYE	19 895,72	
L'ETE PARISIEN	96 578,00	
L'ETOILE DU NORD	5 600,00	
L'ETOILE DU NORD	32 000,00	

Nom des bénéficiaires	Montant du fonds de concours ou de la subvention (numéraire)	Prestations en nature
L'ETOILE DU NORD	8 000,00	
L'HORIZON	350 685,00	
L'HORIZON	340 103,00	
L'HORIZON	24 157,89	
L'HORIZON	467 580,00	
L'HORIZON	12 365,46	
L'IMMEDIAT	16 974,00	
L'INDUSTRIE DU REVE	12 000,00	
L'ONDE ET CYBELE	6 424,12	
L'ONDE ET CYBELE	10 000,00	
L'ONDE ET CYBELE	33 919,26	
L2FA LIGUE FRANCILIENNE DE FOOTBALL AMERICAIN	45 000,00	
L2FA LIGUE FRANCILIENNE DE FOOTBALL AMERICAIN	45 000,00	
L2GB LE GRAND GARDON BLANC	17 500,00	
LA BALBUTIE	4 000,00	
LA BASE	12 584,97	
LA BEAUTE DU MONDE INCLUSIVE	106 400,00	
LA BETA PI	14 539,46	
LA BETA PI	10 460,54	
LA BETA PI	7 000,00	
LA BOULE JOYEUSES SAINT-SIMEON	3 600,00	
LA BRIQUETERIE CENTRE DE DEVELOPPEMENT CHOREGRAPHI	9 300,00	
LA CABINE LESLIE	6 432,34	
LA CAMARA OSCURA	11 635,80	
LA CASERNE	50 000,00	
LA CAVE A THEATRE	30 000,00	
LA CAZ A LIZA	300,00	
LA CGA LA COMPAGNIE GENERALE DES AUTRES	972,50	
LA CHALOUPE 77	800,00	
LA CHANCE POUR LA DIVERSITE DANS LES MEDIAS	25 600,00	
LA CHAPELLE HARMONIQUE	1 226,71	
LA CHORBA	35 000,00	
LA CLE DES CHAMPS FERME A VIVRE	1 037,76	
LA CLOCHE	3 600,00	
LA CLOCHE	11 622,52	
LA CLOCHE	12 700,74	
LA COLLECTERIE	17 541,69	
LA COMMUNAUTE INAVOUABLE	48 000,00	
LA COMMUNAUTE INAVOUABLE	11 224,22	
LA COMPAGNIE	7 400,00	
LA COMPAGNIE A	4 000,00	
LA COMPAGNIE A	5 600,00	
LA COMPAGNIE AIME L'AIR	36 000,00	

Nom des bénéficiaires	Montant du fonds de concours ou de la subvention (numéraire)	Prestations en nature
LA COMPAGNIE AIME L'AIR	9 000,00	
LA COMPAGNIE D A COTE	5 600,00	
LA COMPAGNIE DE LA TANGENTE	4 000,00	
LA COMPAGNIE DES AIDANTS	17 142,00	
LA COMPAGNIE DES AIDANTS	30 000,00	
LA COMPAGNIE DES AIDANTS	22 858,00	
LA COMPAGNIE DES DRAMATICULES	10 000,00	
LA COMPAGNIE DES DRAMATICULES	20 429,78	
LA COMPAGNIE DU MYSTERE BOUFFE	9 084,00	
LA COMPAGNIE DU MYSTERE BOUFFE	36 336,00	
LA COMPAGNIE EN DELIAISON	5 565,74	
LA COMPAGNIE GYNTIANA	5 939,54	
LA CONCORDANCE DES TEMPS	30 000,00	
LA CONSTELLATION	16 000,00	
LA CONSTELLATION	64 000,00	
LA COUR DES CONTES	1 673,50	
LA CRAVATE SOLIDAIRE	100 000,00	
LA CYCLOFFICINE DE PARIS	3 067,16	
LA FABRIQUE A	6 988,16	
LA FABRIQUE DE LA DANSE	11 905,85	
LA FABRIQUE DE LA DANSE	6 900,00	
LA FABRIQUE DES IMPOSSIBLES	8 915,00	
LA FABRIQUE FASTIDIEUSE	8 258,90	
LA FACTO	12 772,56	
LA FERME DES POTAGERS DE MARCOUSSIS	691,20	
LA FLEUR QUI RIT	1 272,13	
LA FONTAINE AUX IMAGES	1 000,00	
LA FONTAINE AUX IMAGES	5 600,00	
LA FONTAINE AUX IMAGES	4 000,00	
LA FONTAINE AUX IMAGES	6 890,19	
LA FONTAINE AUX IMAGES	40 000,00	
LA FRESQUE DU CLIMAT	9 664,00	
LA FRESQUE DU CLIMAT	0,63	
LA GENERALE NORD EST	30 851,83	
LA GENERALE NORD EST	27 003,47	
LA GRANDE TRIBUNE	4 177,22	
LA GUINGUETTE PIRATE	14 752,09	
LA HUTTE	2 700,00	
LA LISIERE CHATEAU DE BRUYERES LE CHATEL	46 400,00	
LA LISIERE CHATEAU DE BRUYERES LE CHATEL	38 000,00	
LA LISIERE CHATEAU DE BRUYERES LE CHATEL	11 600,00	
LA LOGE CDC PRODUCTIONS	16 000,00	
LA LOGE CDC PRODUCTIONS	4 000,00	

Nom des bénéficiaires	Montant du fonds de concours ou de la subvention (numéraire)	Prestations en nature
LA MAISON DE LA PEPINIERE	7 567,97	
LA MAISON DE MARTHE ET MARIE	16 000,00	
LA MAISON DES FEMMES	10 000,00	
LA MAISON OUVERTE	40 000,00	
LA MAISON OUVERTE	30 000,00	
LA MECANIQUE DE L INSTANT	6 792,72	
LA MISSION LOCALE DE LA SEINE ET LOING	36 400,00	
LA NEF	19 120,05	
LA NEF	25 000,00	
LA NEF	6 000,00	
LA NEF	40 203,46	
LA NOUVELLE COMPAGNIE	7 853,81	
LA NUIT DU HANDICAP	20 000,00	
LA NUIT DU HANDICAP	4 000,00	
LA P TITE EPISOL	10 620,23	
LA PENICHE OPERA	16 056,34	
LA PENICHE OPERA	10 984,00	
LA PENICHE OPERA	22 000,00	
LA PENICHE OPERA	88 000,00	
LA PENICHE OPERA	8 997,80	
LA PENICHE OPERA	9 022,59	
LA PLACE DES METIERS LPDM	20 000,00	
LA REFABRIQUE	5 348,12	
LA RESERVE DES ARTS	5 405,30	
LA RESSOURCERIE DU DIXIEME	1 320,60	
LA RESSOURCERIE DU DIXIEME	5 796,29	
LA RESSOURCERIE DU SPECTACLE	18 892,99	
LA RESSOURCERIE DU SPECTACLE	18 892,99	
LA REVUE ECLAIR	10 000,00	
LA REVUE ECLAIR	40 000,00	
LA REVUE ECLAIR	10 000,00	
LA ROUSSE	12 500,00	
LA ROUSSE	20 000,00	
LA RUCHE CHAVILLOISE	1 798,00	
LA SALAMANDRE VERTE	1 200,00	
LA SALAMANDRE VERTE	709,00	
LA SCENARISTERIE	9 000,00	
LA SOCIETE AGRICULTURE URBAINE GENEREUSE ENGAGEE L	11 885,95	
LA SOCIETE AGRICULTURE URBAINE GENEREUSE ENGAGEE L	1 886,76	
LA SOCIETE AGRICULTURE URBAINE GENEREUSE ENGAGEE L	455,20	
LA SOCIETE AGRICULTURE URBAINE GENEREUSE ENGAGEE L	10 164,98	
LA SOURCE ASSOC EDUCATION NOUVELLE COLLEGE PRIVE	624,00	
LA SOURCE ASSOC EDUCATION NOUVELLE COLLEGE PRIVE	180,00	

Nom des bénéficiaires	Montant du fonds de concours ou de la subvention (numéraire)	Prestations en nature
LA TAMBOUILLE	12 000,00	
LA TAMBOUILLE	3 000,00	
LA VIE AU GRAND AIR DE SAINT-MAUR	41 402,37	
LA VIE BREVE	34 400,00	
LA VITRINE DU DEVELOPPEMENT DURABLE	3 513,60	
LAARS AND CO	10 000,00	
LABEL GAIA	6 408,09	
LACO'WORK AND CO	8 000,00	
LAISSER FLEURIR	28 449,40	
LANGAGE DE FEMMES	4 800,00	
LAPS EQUIPE DU MATIN	5 715,17	
LAPS EQUIPE DU MATIN	10 342,20	
LAPS EQUIPE DU MATIN	317,10	
LAROCAFE	14 850,45	
LASER ASSOCIATION	19 003,00	
LBFA	1 269,21	
LE 190	35 000,00	
LE BAL	13 000,00	
LE BAL	90 000,00	
LE BAL	46 900,00	
LE BAL	10 000,00	
LE BAL	72 000,00	
LE BALCON	5 829,00	
LE BALCON	7 944,60	
LE BIRGIT ENSEMBLE	14 627,47	
LE BIRGIT ENSEMBLE	15 000,00	
LE BUAT	378 108,87	
LE CABARET CONTEMPORAIN	5 600,00	
LE CABARET CONTEMPORAIN	22 400,00	
LE CAMPING CARE	7 721,76	
LE CAMPING CARE	13 106,24	
LE CARRE DE CHINE	7 438,52	
LE CERCLE FSER	15 000,00	
LE CHEMIN DES FLEURS	320,80	
LE COLLECTIF PLUS SANS ASCENSEURS	26 500,25	
LE COLLECTIF SPECIMENS	7 445,79	
LE CONCERT IMPROMPTU	8 521,25	
LE CONCERT IMPROMPTU	10 619,85	
LE CREDAC CENTRE D ART CONTEMPORAIN D IVRY	4 167,60	
LE CREDAC CENTRE D ART CONTEMPORAIN D IVRY	64 000,00	
LE CREDAC CENTRE D ART CONTEMPORAIN D IVRY	16 000,00	
LE DECOR DE L ENVERS	3 000,00	
LE DECOR DE L ENVERS	5 543,69	

Nom des bénéficiaires	Montant du fonds de concours ou de la subvention (numéraire)	Prestations en nature
LE DECOR DE L ENVERS	3 392,33	
LE DECOR DE L ENVERS	8 741,71	
LE FIL	2 028,27	
LE FILON	9 405,68	
LE FOYER DE CACHAN	6 912,00	
LE FOYER DE CACHAN	18 256,00	
LE FOYER DE CACHAN	2 000,00	
LE FOYER DE CACHAN	103 218,00	
LE FOYER DE CACHAN	119 000,00	
LE HALL DE LA CHANSON	24 000,00	
LE LAB VOCAL	4 982,00	
LE LABO DES HISTOIRES	8 000,00	
LE LABO DES HISTOIRES	40 000,00	
LE LIEN PSY	9 444,72	
LE LIEN PSY	14 000,00	
LE MONDE DE LA RECUP	6 195,95	
LE MUR ESPACE DE CREATION	246,47	
LE NEZ AU VENT	10 000,00	
LE PERRAY VERT	1 579,39	
LE PETIT NEY	7 000,00	
LE PETIT NEY	2 246,52	
LE PHALENE	11 754,32	
LE PHALENE	31 964,95	
LE PLUS PETIT CIRQUE DU MONDE	3 200,00	
LE PLUS PETIT CIRQUE DU MONDE	32 000,00	
LE PLUS PETIT CIRQUE DU MONDE	16 000,00	
LE PLUS PETIT CIRQUE DU MONDE	64 000,00	
LE PLUS PETIT CIRQUE DU MONDE	8 000,00	
LE PLUS PETIT CIRQUE DU MONDE	5 000,00	
LE PLUS PETIT CIRQUE DU MONDE	16 000,00	
LE PLUS PETIT CIRQUE DU MONDE	16 000,00	
LE POLE PETITE ENFANCE LE POPE	4 785,28	
LE POTAGER DES LOUPS	2 413,95	
LE REFUGE EQUESTRIA	1 946,71	
LE RUCHER DES ESSARTS	4 655,80	
LE SACRE DU TYMPAN	24 000,00	
LE SAMOVAR	24 000,00	
LE SAMOVAR	64 000,00	
LE SAMOVAR	8 176,55	
LE SECOURS FRATERNEL	10 215,00	
LE SENS DE L ECOLE	8 000,00	
LE SOUVENIR FRANCAIS	15 575,95	
LE STUDIO D'ASNIERES	60 000,00	

Nom des bénéficiaires	Montant du fonds de concours ou de la subvention (numéraire)	Prestations en nature
LE STUDIO D'ASNIERES	7 064,80	
LE STUDIO D'ASNIERES	44 192,00	
LE TAMANOIR	18 091,71	
LE TAMANOIR	25 482,53	
LE TEMPS DE VIVRE	35 000,00	
LE TEMPS DE VIVRE	4 907,00	
LE TEMPS DES RUES	17 600,00	
LE THEATRE DU BOUT DU MONDE	8 000,00	
LE THEATRE DU MANTOIS	12 000,31	
LE TRAIT D UNION	17 460,00	
LE TRAIT D UNION	20 000,29	
LE TRITON	10 000,00	
LE TRITON	12 000,00	
LE TRITON	25 000,00	
LE TRITON	60 000,00	
LE TRITON	12 000,00	
LE WONDER	14 772,62	
LEA SOLIDARITE FEMMES	6 680,34	
LECTURE JEUNESSE	8 000,00	
LECTURE POUR TOUS	25 000,00	
LES 400 COUPS	3 000,00	
LES 400 COUPS	48 000,00	
LES AILES DEPLOYEES	230 752,33	
LES AMES SINGES	10 000,00	
LES AMI E S DU COMEDY CLUB	7 000,00	
LES AMI E S DU COMEDY CLUB	3 000,00	
LES AMIS DE L ORGUE DE MANTES LA VILLE AOM	16 680,63	
LES AMIS DE LA CATHEDRALE D EVRY	18 537,00	
LES AMIS DE LA VALLEE DE LA BIEVRE	1 003,43	
LES ANTENNES DE LA RELEVÉ RADIO NEO	12 662,40	
LES ANTENNES DE LA RELEVÉ RADIO NEO	12 662,40	
LES ANTENNES DE LA RELEVÉ RADIO NEO	6 000,00	
LES ARPENTEURS DE L INVISIBLE	3 944,13	
LES ARPENTEURS DE L INVISIBLE	6 000,00	
LES ATHEVAINS	115 638,14	
LES AUGURES	21 860,00	
LES CANAUX	90 218,10	
LES CHANTS DE LAMES	11 000,00	
LES CILS	3 000,00	
LES COLIBRIS D ANDRESY	2 687,94	
LES CONCERTS DE POCHE	40 518,00	
LES CONCERTS DE POCHE	16 070,40	
LES CONCERTS DE POCHE	22 727,25	

Nom des bénéficiaires	Montant du fonds de concours ou de la subvention (numéraire)	Prestations en nature
LES CONCERTS DE POCHE	31 508,14	
LES CONCERTS DE POCHE	27 043,00	
LES CONCERTS DE POCHE	11 335,28	
LES CONTRES COURANTS	12 000,00	
LES COUSINES	4 509,89	
LES COUSINES	7 000,00	
LES COUSINES	8 398,38	
LES CRIS DE PARIS	40 000,00	
LES DETERMINES	321 464,10	
LES ECO MAIRES	11 955,12	
LES ECO MAIRES	806,64	
LES FUGACES LE LIEU	22 400,00	
LES FUGACES LE LIEU	5 426,00	
LES FUGACES LE LIEU	16 000,00	
LES FUGACES LE LIEU	6 613,00	
LES FUGACES LE LIEU	4 000,00	
LES FUGACES LE LIEU	3 000,00	
LES GEMEAUX	4 775,47	
LES GEMEAUX	3 000,00	
LES GEMEAUX	40 000,00	
LES GEMEAUX	9 415,79	
LES GEMEAUX	35 710,58	
LES GENS D'UTERPAN	15 000,00	
LES GRANDES PERSONNES	8 000,00	
LES GRANDES PERSONNES	16 429,26	
LES GUINGUETTES YVETTE	6 400,00	
LES HEURES MUSICALES DE TAVERNY	4 081,16	
LES HEURES MUSICALES DE TAVERNY	878,62	
LES HEURES MUSICALES DE TAVERNY	2 728,15	
LES HEURES MUSICALES DE TAVERNY	2 000,00	
LES HOTELS SOLIDAIRES	3 576,77	
LES HOTELS SOLIDAIRES	13 834,28	
LES HOTELS SOLIDAIRES	2 000,00	
LES HOTELS SOLIDAIRES	8 000,00	
LES HOTELS SOLIDAIRES	1 051,28	
LES HOTELS SOLIDAIRES	21 365,72	
LES HOTELS SOLIDAIRES	2 248,00	
LES HOTELS SOLIDAIRES	7 200,00	
LES IDEES HEUREUSES	32 000,00	
LES JARDINEURS SARTROUVILLOIS	800,00	
LES JARDINEURS SARTROUVILLOIS	2 968,87	
LES JARDINIERS PARTAGEURS	6 000,00	
LES JARDINIERS PARTAGEURS	499,67	

Nom des bénéficiaires	Montant du fonds de concours ou de la subvention (numéraire)	Prestations en nature
LES JARDINS BIOTOPIHA	303,20	
LES JARDINS CYDONIA	5 800,00	
LES JARDINS DE THELEME	320,80	
LES LABORATOIRES D'AUBERVILLIERS	19 000,00	
LES MUSIQUES DE LA BOULANGERE	5 000,00	
LES MUSIQUES DE LA BOULANGERE	24 000,00	
LES NEUFS DE TRANSILIE	3 618,74	
LES NOCTAMBULES	40 000,00	
LES NOCTAMBULES	7 000,00	
LES PALADINS	6 283,79	
LES PALADINS	26 555,50	
LES PAPILLONS BLANCS DE L'ESSONNE	81 730,22	
LES PAPILLONS BLANCS DE L'ESSONNE	240 000,00	
LES PATTOUNES DE THEO	3 743,50	
LES PETITES CANTINES LILAS	10 000,00	
LES PETITES CANTINES RESEAU	60 000,00	
LES PETITS AVENTURIERS	3 981,20	
LES PETITS BONHEURS	20 000,00	
LES PETITS DEBROUILLARDS ILE-DE-FRANCE	5 141,40	
LES PETITS DEBROUILLARDS ILE-DE-FRANCE	20 216,04	
LES PETITS DEBROUILLARDS ILE-DE-FRANCE	8 834,44	
LES PETITS DEBROUILLARDS ILE-DE-FRANCE	4 471,50	
LES PETITS DEBROUILLARDS ILE-DE-FRANCE	9 858,60	
LES PETITS DEBROUILLARDS ILE-DE-FRANCE	14 846,00	
LES PETITS DEBROUILLARDS ILE-DE-FRANCE	17 770,45	
LES PETITS DEBROUILLARDS ILE-DE-FRANCE	10 251,75	
LES PINCES A LINGE	46 200,00	
LES PORTEURS D'OMBRE	25 000,00	
LES POTAGERS DU TELEGRAPHE	375,20	
LES RELAIS DU COEUR DES YVELINES LES RESTAURANTS D	25 542,00	
LES RELAIS DU COEUR DES YVELINES LES RESTAURANTS D	5 571,00	
LES RELAIS DU COEUR DES YVELINES LES RESTAURANTS D	37 502,78	
LES RENCONTRES DE LA DIPLOMATIE CULINAIRE	6 000,00	
LES RENCONTRES DE LA DIPLOMATIE CULINAIRE	11 000,00	
LES RENCONTRES ENTREPRISES ENSEIGNANTS	20 000,00	
LES RESSOURCEES	36 000,00	
LES ROCHES BLANCHES	5 000,00	
LES RUCHERS DE VILLEMOISSON	774,54	
LES SEA GIRLS	4 356,19	
LES SECONDES MAINS	3 628,46	
LES SIESTES	1 771,00	
LES THEATRALES CHARLES DULLIN	16 200,00	
LES TRAILERS DE PARIS IDF	20 000,00	

Nom des bénéficiaires	Montant du fonds de concours ou de la subvention (numéraire)	Prestations en nature
LES TRANQUILLES	48 000,00	
LES TRANSMETTEURS	27 052,45	
LES TRANSMETTEURS	22 947,55	
LES VELOS DU VIADUC	1 000,00	
LES ZANDOLIS DU VEXIN	300,00	
LEVALLOIS SPORTING CLUB	2 740,12	
LEVALLOIS SPORTING CLUB	5 259,88	
LEVALLOIS SPORTING CLUB	1 238,61	
LEVALLOIS SPORTING CLUB	5 000,00	
LFM ELLES FM	7 305,88	
LGA LIVRY GARGAN ATHLETISME	4 119,97	
LGE LA GARE EXPERIMENTALE	6 384,24	
LGE LA GARE EXPERIMENTALE	3 004,59	
LGO LA GRANDE OURCQ	13 061,51	
LGT PR METIER FRANCOISE CABRINI NOISY LE GRAND	2 374,00	
LGT PR METIER FRANCOISE CABRINI NOISY LE GRAND	181,00	
LGT PR ORT MONTREUIL	2 785,00	
LGT PR ORT MONTREUIL	3 992,00	
LGT PR ORT MONTREUIL	785,00	
LGT PR ORT MONTREUIL	576,00	
LGT PR ORT MONTREUIL	828,00	
LGT PR ORT MONTREUIL	755,00	
LGT PR SAINT EREMBERT SAINT GERMAIN EN LAYE	151,00	
LGT PR SAINT EREMBERT SAINT GERMAIN EN LAYE	8 336,00	
LGT PR SAINT EREMBERT SAINT GERMAIN EN LAYE	812,00	
LGT PR SAINT EREMBERT SAINT GERMAIN EN LAYE	282,00	
LGT PR SAINT EREMBERT SAINT GERMAIN EN LAYE	142,00	
LGTPR LYCEE GEN ET TECHNOL PRIVE	1 883,00	
LGTPR LYCEE GEN ET TECHNOL PRIVE	2 000,00	
LIBRAIRES EN SEINE	4 522,23	
LIBRE ECOLE RUDOLF STEINER	104,00	
LIBRE ECOLE RUDOLF STEINER	34,00	
LIBRE ECOLE RUDOLF STEINER	2 000,00	
LIBRES TERRES DES FEMMES	3 511,13	
LIBRES TERRES DES FEMMES	311,34	
LIBRES TERRES DES FEMMES	572,30	
LIBRES TERRES DES FEMMES	1 037,08	
LICRA LIG INTER CONTR RACISM ANTISEM	40 000,00	
LICRA LIG INTER CONTR RACISM ANTISEM	10 000,00	
LID LES IDEATEURS	25 000,00	
LID LES IDEATEURS	30 000,00	
LID LES IDEATEURS	10 597,82	
LIEUX COMMUNS PRODUCTIONS	13 839,75	

Nom des bénéficiaires	Montant du fonds de concours ou de la subvention (numéraire)	Prestations en nature
LIF FFME LIGUE ILE DE FRANCE MONTAGNE ET ESCALADE	12 000,00	
LIF FFME LIGUE ILE DE FRANCE MONTAGNE ET ESCALADE	12 000,00	
LIF FSGT LIGUE FRANCE FEDER SPORT GYMNO TRAVAIL	20 000,00	
LIF FSGT LIGUE FRANCE FEDER SPORT GYMNO TRAVAIL	20 000,00	
LIFA LIGUE IDF ATHLETISME	7 500,00	
LIFA LIGUE IDF ATHLETISME	150 000,00	
LIFA LIGUE IDF ATHLETISME	150 000,00	
LIFCO LIGUE ILE DE FRANCE COURSE ORIENTATION	17 415,42	
LIFCO LIGUE ILE DE FRANCE COURSE ORIENTATION	6 760,62	
LIFN LIGUE REGIONALE IDF DE LA FF DE NATATION	107 000,00	
LIFN LIGUE REGIONALE IDF DE LA FF DE NATATION	60 000,00	
LIFN LIGUE REGIONALE IDF DE LA FF DE NATATION	5 000,00	
LIFN LIGUE REGIONALE IDF DE LA FF DE NATATION	167 000,00	
LIGUE D IDF DE ROLLER SKATING	20 000,00	
LIGUE D IDF DE ROLLER SKATING	8 000,00	
LIGUE D IDF DE ROLLER SKATING	7 798,99	
LIGUE D ILE DE FRANCE D AVIRON	26 818,00	
LIGUE D ILE DE FRANCE DE BADMINTON	53 401,54	
LIGUE D ILE DE FRANCE DE BADMINTON	7 000,00	
LIGUE D ILE DE FRANCE DE BADMINTON	9 375,04	
LIGUE D ILE DE FRANCE DE VOLLEY BALL	21 945,00	
LIGUE DE L ILE DE FRANCE DE PETANQUE	7 000,00	
LIGUE DE L'ENSEIGNEMENT DES YVELINES	67 102,45	
LIGUE DE L'ILE DE FRANCE DE LA FEDERATION FRANCAIS	6 606,00	
LIGUE DES SPORTS DE GLACE ILE DE FRANCE	3 376,00	
LIGUE FRANCAISE PROTECTION OISEAUX	304,69	
LIGUE FRANCAISE PROTECTION OISEAUX	10 225,50	
LIGUE FRANCAISE PROTECTION OISEAUX	3 146,64	
LIGUE FRANCAISE PROTECTION OISEAUX	1 964,28	
LIGUE FRANCAISE PROTECTION OISEAUX	18 497,42	
LIGUE FRANCAISE PROTECTION OISEAUX	2 397,77	
LIGUE FRANCAISE PROTECTION OISEAUX	20 498,97	
LIGUE FRANCAISE PROTECTION OISEAUX	2 358,21	
LIGUE FRANCAISE PROTECTION OISEAUX	10 938,06	
LIGUE FRANCAISE PROTECTION OISEAUX	1 086,41	
LIGUE FRANCAISE PROTECTION OISEAUX	62 583,00	
LIGUE FRANCAISE PROTECTION OISEAUX	14 035,32	
LIGUE FRANCAISE PROTECTION OISEAUX	4 987,79	
LIGUE FRANCE DE VOILE	18 400,00	
LIGUE FRANCE DE VOILE	92 000,00	
LIGUE FRANCE FEDER SPORT GYMNO TRAVAIL - LIF FSGT	23 000,00	
LIGUE IDF BASEBALL SOFTBALL CRICKET	12 000,00	
LIGUE IDF BASEBALL SOFTBALL CRICKET	12 000,00	

Nom des bénéficiaires	Montant du fonds de concours ou de la subvention (numéraire)	Prestations en nature
LIGUE IDF D AIKIDO	12 800,00	
LIGUE IDF D'AVIRON	29 298,26	
LIGUE IDF D'AVIRON	150 000,00	
LIGUE IDF D'AVIRON	26 661,97	
LIGUE IDF DE HOCKEY SUR GAZON	19 874,68	
LIGUE IDF DE HOCKEY SUR GAZON	13 741,60	
LIGUE IDF DES ECHECS	10 000,00	
LIGUE IDF DES ECHECS	10 000,00	
LIGUE IDF DES ECHECS	5 000,00	
LIGUE IDF E SAVATE BOXE FRANCAISE ET DISCIPLINE AS	8 962,00	
LIGUE IDF FEDER CLUB SPORT ARTIST DEFENSE	35 000,00	
LIGUE IDF FEDER CLUB SPORT ARTIST DEFENSE	35 000,00	
LIGUE IDF HB LIGUE ILE DE FRANCE DE HANDBALL	200 000,00	
LIGUE IDF HB LIGUE ILE DE FRANCE DE HANDBALL	116 328,56	
LIGUE ILE DE FR ATHLETISME	24 382,00	
LIGUE ILE DE FR FEDER SPORTIVE	26 000,00	
LIGUE ILE DE FRANCE BASEBALL SOFTBALL CRICKET	12 740,00	
LIGUE ILE DE FRANCE COURSE ORIENTATION	950,00	
LIGUE ILE DE FRANCE DE BASKETBALL	150 000,00	
LIGUE ILE DE FRANCE DE BASKETBALL	120 000,00	
LIGUE ILE DE FRANCE DE BASKETBALL	46 104,00	
LIGUE ILE DE FRANCE DE HOCKEY	14 120,00	
LIGUE ILE DE FRANCE DE HOCKEY SUR GLACE	7 000,00	
LIGUE ILE DE FRANCE DE JUDO JUJITSU KENDO ET DISCI	2 088,52	
LIGUE ILE DE FRANCE DE JUDO JUJITSU KENDO ET DISCI	187 379,40	
LIGUE ILE DE FRANCE DE JUDO JUJITSU KENDO ET DISCI	190 000,00	
LIGUE ILE DE FRANCE DE JUDO JUJITSU KENDO ET DISCI	60 000,00	
LIGUE ILE DE FRANCE DE RUGBY A XIII	11 000,00	
LIGUE ILE DE FRANCE DE RUGBY A XIII	4 000,00	
LIGUE ILE DE FRANCE DE SAVATE BOXE FRANCAISE ET DI	9 380,00	
LIGUE ILE DE FRANCE DE SAVATE BOXE FRANCAISE ET DI	13 313,40	
LIGUE ILE DE FRANCE DE SAVATE BOXE FRANCAISE ET DI	1 770,00	
LIGUE ILE DE FRANCE DE SKI NAUTIQUE	17 000,00	
LIGUE ILE DE FRANCE DE SKI NAUTIQUE	17 000,00	
LIGUE ILE DE FRANCE DE SKI NAUTIQUE	7 000,00	
LIGUE ILE DE FRANCE DE TENNIS	100 000,00	
LIGUE ILE DE FRANCE DE TENNIS	100 000,00	
LIGUE ILE DE FRANCE DE TWIRLING BATON	9 600,00	
LIGUE ILE DE FRANCE DE TWIRLING BATON	4 800,00	
LIGUE ILE DE FRANCE DE VOILE	22 920,00	
LIGUE ILE DE FRANCE DES ECHECS	10 000,00	
LIGUE ILE DE FRANCE FFN	24 000,00	
LIGUE ILE DE FRANCE HOCKEY SUR GLACE	16 735,15	

Nom des bénéficiaires	Montant du fonds de concours ou de la subvention (numéraire)	Prestations en nature
LIGUE ILE DE FRANCE HOCKEY SUR GLACE	8 000,00	
LIGUE ILE DE FRANCE HOCKEY SUR GLACE	16 750,00	
LIGUE ILE DE FRANCE MONTAGNE ET ESCALADE	6 316,00	
LIGUE ILE DE FRANCE SPORTS CONTACTS FFSC	12 100,00	
LIGUE ILE DE France DE BADMINTON	25 010,00	
LIGUE ILE-DE-FRANCE DE VOLLEY BALL	38 822,00	
LIGUE ILE-DE-FRANCE DE VOLLEY BALL	51 140,00	
LIGUE ILE-DE-FRANCE DE VOLLEY BALL	38 822,00	
LIGUE ILE-DE-FRANCE SPORTS CONTACTS FFSC	47 281,14	
LIGUE ILE-DE-FRANCE SPORTS CONTACTS FFSC	12 591,10	
LIGUE ILE-DE-FRANCE SPORTS CONTACTS FFSC	16 135,95	
LIGUE MOTOCYCLISTE ILE DE FRANCE	20 800,00	
LIGUE MOTOCYCLISTE ILE DE FRANCE	5 000,00	
LIGUE MOTOCYCLISTE ILE DE FRANCE	5 200,00	
LIGUE MOTOCYCLISTE ILE DE FRANCE	10 401,60	
LIGUE PARIS IDF DE VOL LIBRE	10 000,00	
LIGUE PARIS IDF DE VOL LIBRE	1 000,00	
LIGUE PARIS ILE DE FRANCE DE VOL LIBRE	4 200,00	
LIGUE PARIS ILE DE FRANCE DU SPORT UNIVERSITAIRE	2 500,00	
LIGUE PARIS ILE DE FRANCE DU SPORT UNIVERSITAIRE	1 541,05	
LIGUE PARIS ILE DE FRANCE DU SPORT UNIVERSITAIRE	17 625,07	
LIGUE PARIS ILE DE FRANCE DU SPORT UNIVERSITAIRE	32 500,00	
LIGUE PARIS ILE DE FRANCE HANDBALL	111 900,00	
LIGUE PARISIENNE ILE DE FRANCE DE FOOTBALL	142 734,00	
LIGUE PARISIENNE ILE DE FRANCE FOOTBALL	220 500,00	
LIGUE PARISIENNE ILE DE FRANCE FOOTBALL	220 500,00	
LIGUE REG CYCLOTOURISME	13 500,00	
LIGUE REG TRIATHLON	15 000,00	
LIGUE REG TRIATHLON	59 150,00	
LIGUE REG TRIATHLON	59 150,00	
LIGUE REGIONAL ILE DE FRANCE DE KARATE ET DISCIPLI	15 000,00	
LIGUE REGIONAL ILE DE FRANCE DE RUGBY	34 000,00	
LIGUE REGIONAL ILE FRANCE TENNIS TABLE	24 548,30	
LIGUE REGIONALE DE BOWLING ET SPORTS DE QUILLE IDF	950,00	
LIGUE REGIONALE DE BOWLING ET SPORTS DE QUILLES ID	3 000,00	
LIGUE REGIONALE DE GOLF PARIS ILE DE FRANCE	25 441,00	
LIGUE REGIONALE DE GOLF PARIS ILE-DE-FRANCE	95 996,00	
LIGUE REGIONALE DE GOLF PARIS ILE-DE-FRANCE	25 176,22	
LIGUE REGIONALE DU SPORT AUTOMOBILE IDF	56 650,00	
LIGUE REGIONALE DU SPORT AUTOMOBILE IDF	56 650,00	
LIGUE REGIONALE IDF KARATE DISCIPLINE ASSOCIES	22 000,00	
LIGUE REGIONALE IDF KARATE DISCIPLINE ASSOCIES	41 172,00	
LIGUE REGIONALE IDF TAEKWONDO	23 800,00	

Nom des bénéficiaires	Montant du fonds de concours ou de la subvention (numéraire)	Prestations en nature
LIGUE REGIONALE IDF TAEKWONDO	10 403,24	
LIGUE REGIONALE ILE DE FRANCE DE RUGBY	77 000,00	
LIGUE REGIONALE ILE DE FRANCE DE RUGBY	77 000,00	
LIGUE REGIONALE ILE DE FRANCE DE SQUASH	14 000,00	
LIGUE REGIONALE ILE DE FRANCE DE SQUASH	10 739,30	
LIGUE REGIONALE ILE DE FRANCE DE SQUASH	3 043,02	
LIGUE REGIONALE ILE DE FRANCE TENNIS TABLE	84 378,00	
LIGUE REGIONALE ILE DE FRANCE TENNIS TABLE	40 018,85	
LIGUE REGIONALE ILE DE FRANCE TENNIS TABLE	44 359,15	
LIGUE REGIONALE TIR ILE DE FRANCE	27 500,00	
LIGUE REGIONALE TIR ILE DE FRANCE	22 000,00	
LIGUE REGIONALE TIR ILE DE FRANCE	4 071,00	
LIGUE SPORT ADAPTE IDF	43 125,00	
LIGUE SPORT ADAPTE IDF	127,15	
LIGUE SPORTS DE GLACE ILE DE FRANCE	7 533,19	
LIGUE SPORTS DE GLACE ILE DE FRANCE	1 188,46	
LILAS EN SCENE	40 000,00	
LIUBOV	1 800,00	
LIVE ARTS PRODUCTIONS	1 499,40	
LOBA	5 545,37	
LRSFS LABORATOIRE REGIONAL SUIVI DE FAUNE SAUVAGE	12 360,00	
LSN LOGISTIQUE SEINE NORMANDIE	15 000,00	
LUMIERES SUR L'INFO	914,59	
LUMIERES SUR L'INFO	9 078,35	
LUNI LUNON	4 910,00	
LYCAMICALE	8 000,00	
LYCAMICALE	2 000,00	
LYCEE ET COLLEGE SINAI GARCONS	1 040,00	
LYCEE PRIVE FENELON SAINTE MARIE LA PLAINE MONCEAU	2 618,62	
LYCEE TECH PRIVE JULES RICHARD	637,00	
LYCEE TECH PRIVE JULES RICHARD	103,00	
LYCEE TECH PRIVE JULES RICHARD	324,00	
LYCEE TECHNIQUE PRIVE ST NICOLAS	3 000,00	
LYCEE TECHNIQUE PRIVE ST NICOLAS	1 872,00	
LYCEE TECHNIQUE PRIVE ST NICOLAS	33 670,00	
LYCEE TECHNIQUE PRIVE ST NICOLAS	628,00	
LYCEE TECHNIQUE PRIVE ST NICOLAS	8 800,00	
LYCEE TECHNIQUE PRIVE ST NICOLAS	28,00	
LYCEE TECHNIQUE PRIVE ST NICOLAS	14 434,61	
MA CHANCE MOI AUSSI	5 000,00	
MA ROUE LIBRE	10 000,00	
MAAD 93	14 688,64	
MABEL OCTOBRE	28 000,00	

Nom des bénéficiaires	Montant du fonds de concours ou de la subvention (numéraire)	Prestations en nature
MABEL OCTOBRE	7 000,00	
MADANI COMPAGNIE	35 310,00	
MADemoiselle Chante	2 803,00	
MAG JEUNES LGBT	7 209,80	
MAHJ MUSEE D ART ET D HISTOIRE DU JUDAISME	8 500,00	
MAISON COMMUNAUTAIRE	87 392,00	
MAISON COMMUNAUTAIRE	25 139,48	
MAISON CULTURE SEINE SAINT DENIS	18 578,00	
MAISON CULTURE SEINE SAINT DENIS	64 000,00	
MAISON CULTURE SEINE SAINT DENIS	50 930,36	
MAISON CULTURE SEINE SAINT DENIS	20 000,00	
MAISON CULTURE SEINE SAINT DENIS	40 000,00	
MAISON CULTURE SEINE SAINT DENIS	5 445,43	
MAISON CULTURE SEINE SAINT DENIS	4 180,24	
MAISON CULTURE SEINE SAINT DENIS	24 116,07	
MAISON CULTURE SEINE SAINT DENIS	39 410,51	
MAISON D ENFANTS BETH RIVKAH LYCEE ENSEIGNEMENT GE	35 000,00	
MAISON D ENFANTS BETH RIVKAH LYCEE ENSEIGNEMENT GE	3 328,00	
MAISON D ENFANTS BETH RIVKAH LYCEE ENSEIGNEMENT GE	2 355,00	
MAISON D ENFANTS BETH RIVKAH LYCEE ENSEIGNEMENT GE	35 500,00	
MAISON D'ACCUEIL L'ILOT	60 000,00	
MAISON DE L EMPLOI ET DE LA FORMATION DU NORD-EST	109 800,00	
MAISON DE L'EMPLOI ET DE LA FORMATION GPS	450 581,04	
MAISON DE L'EMPLOI ET DE LA FORMATION GRAND P	79 385,07	
MAISON DE LA CONVERSATION	140 000,00	
MAISON DE LA CULTURE YIDDISH BIBLIOTHEQUE MEDEM PA	6 693,54	
MAISON DE LA CULTURE YIDDISH BIBLIOTHEQUE MEDEM PA	6 347,55	
MAISON DE LA CULTURE YIDDISH BIBLIOTHEQUE MEDEM PA	3 946,98	
MAISON DE LA PECHE ET DE LA NATURE	4 335,00	
MAISON DE LA POESIE	3 373,15	
MAISON DE LA POESIE	3 954,58	
MAISON DE SANTE HOMMAGE	250 000,00	
MAISON DES ARTS ET DE LA CULTURE ANDRE MALRAUX DE	170 000,00	
MAISON DES ARTS ET DE LA CULTURE ANDRE MALRAUX DE	18 000,00	
MAISON DES ECRIVAINS ET DES TRADUCTEURS	7 613,97	
MAISON DES FEMMES DE SAINT-DENIS	5 000,00	
MAISON DES JEUNES ET DE LA CULTURE ANDRE PHILIP	6 000,00	
MAISON DES JEUNES ET DE LA CULTURE CAFE CLUB L USI	40 000,00	
MAISON DES JONGLAGES	15 000,00	
MAISON DES JONGLAGES	9 432,82	
MAISON DES JONGLAGES	70 000,00	
MAISON DU CONTE	16 000,00	
MAISON DU CONTE	16 000,00	

Nom des bénéficiaires	Montant du fonds de concours ou de la subvention (numéraire)	Prestations en nature
MAISON DU CONTE	64 000,00	
MAISON DU FILM	7 500,00	
MAISON DU ZERO DECHET	10 000,00	
MAISON FAMILIALE GRANGE COLOMBES CFA	41 252,50	
MAISON FAMILIALE GRANGE COLOMBES CFA	21 850,00	
MAISON FAMILIALE GRANGE COLOMBES CFA	131 747,50	
MAISON FAMILIALE GRANGE COLOMBES CFA	142 445,00	
MAISON FAMILIALE HORTICOLE ESSONNE VERTE	27 100,00	
MAISON FAMILYA SAINT FRANCOIS XAVIER	153 723,69	
MAISON POPULAIRE CULTURE & LOISIRS	25 000,00	
MAITRISEZ VOTRE ENERGIE	15 695,67	
MAKING WAVES	21 291,42	
MAKING WAVES	12 600,00	
MAKING WAVES	8 408,58	
MANTES MANUFACTORY	15 000,00	
MAP LE RESEAU DES MUSIQUES ACTUELLES DE PARIS	1 400,00	
MAP LE RESEAU DES MUSIQUES ACTUELLES DE PARIS	5 000,00	
MAP LE RESEAU DES MUSIQUES ACTUELLES DE PARIS	6 695,86	
MAP LE RESEAU DES MUSIQUES ACTUELLES DE PARIS	20 000,00	
MARATHON	3 000,00	
MARATHON	12 000,00	
MARIANNE FILMS	5 000,00	
MARIANNE FILMS	5 000,00	
MARIONNETTES EN SEINE	4 000,00	
MARIONNETTES EN SEINE	20 000,00	
MARIONNETTES EN SEINE	22 000,00	
MARIONNETTES EN SEINE	5 965,48	
MARIONNETTES EN SEINE	3 400,00	
MATRICE ASSOCIATION	112 869,90	
MDEF DE GPS LA MAISON DE L'EMPLOI ET DE LA FORMATI	44 730,21	
MDEF DE GPS LA MAISON DE L'EMPLOI ET DE LA FORMATI	108 897,60	
MDF MAISON DES FEMMES DE PARIS	3 519,06	
MDF MAISON DES FEMMES DE PARIS	2 530,91	
MDM IDF ASSOCIATION COLLECTIF MUSIQUES ET DANSES D	6 329,00	
MDM IDF ASSOCIATION COLLECTIF MUSIQUES ET DANSES D	9 086,81	
MDM IDF ASSOCIATION COLLECTIF MUSIQUES ET DANSES D	3 000,00	
MDM IDF ASSOCIATION COLLECTIF MUSIQUES ET DANSES D	12 000,00	
MEDECINS DU MONDE	81 326,00	
MEDECINS DU MONDE	39 998,59	
MEDIATEURS DANS LA VILLE	1 391,22	
MEDIATION FAMILLE INTEGRATION	12 000,00	
MEDIATION FAMILLE INTEGRATION	2 952,70	
MEDICEN PARIS REGION	240 091,20	

Nom des bénéficiaires	Montant du fonds de concours ou de la subvention (numéraire)	Prestations en nature
MEDICEN PARIS REGION	122 000,00	
MEDICEN PARIS REGION	60 022,80	
MEDICEN PARIS REGION	468 480,00	
MEDICEN PARIS REGION	240 091,20	
MEDICEN PARIS REGION	60 235,00	
MELIADES	6 000,00	
MELIADES	18 000,00	
MELLIFERA	5 424,00	
MEME ICI	16 000,00	
MEME ICI	4 000,00	
MEME ICI	4 400,00	
MEMOIRE 2000	6 000,00	
MEMORIAL DE LA SHOAH	137 747,97	
MEMORIAL DE LA SHOAH	45 665,86	
MEMORIAL DE LA SHOAH	193 116,20	
MES TALENTS	24 383,50	
METIS	4 172,96	
METIS	12 000,00	
METISHIMA	15 484,03	
MEVO MOUVEMENT ENTREPRISES VAL D OISE	13 200,00	
MIEZ MAISON INTERCOM INSERT EMPLOI VAL MAUB	40 150,00	
MIEL DE LUNE	2 500,00	
MIEL MAISON INITIATIVE ECONOMIQUE LOCALE	55 098,30	
MIEUX ENTREPRENDRE 93 MED93	369 471,00	
MIEUX ENTREPRENDRE 93 MED93	256 000,98	
MIEUX SE DEPLACER A BICYCLETTE	2 801,50	
MILLE PLATEAUX ASSOCIES	1 600,00	
MISS LOC INTERCOM SEVRAN TREMBLAY VILLEPINTE	162 100,00	
MISSION CLICHOISE INSER SOC PROF JEUNES	30 100,00	
MISSION EMPLOI-INSERTION MELUN VAL DE SEINE	109 900,00	
MISSION INTERCOM EMPLOI JEUNES 4 93	213 000,00	
MISSION INTERCOM POUR INSERTION JEUNES	47 800,00	
MISSION LOCAL INSERT PROF SOCIALE JEUNES	24 700,00	
MISSION LOCALE BIEVRE VAL DE MARNE	56 100,00	
MISSION LOCALE D ARGENTEUIL BEZONS	76 260,00	
MISSION LOCALE DE COLOMBES	82 299,46	
MISSION LOCALE DE LA MARNE AUX BOIS	54 615,00	
MISSION LOCALE DE PARIS	413 650,00	
MISSION LOCALE DE SARTROUVILLE	28 600,00	
MISSION LOCALE DE ST GERMAIN EN LAYE ET DES C	100 857,21	
MISSION LOCALE DES BOUCLES DE LA MARNE	38 200,00	
MISSION LOCALE DES TROIS VALLEES	116 300,00	
MISSION LOCALE DINsertion sociale professionnelle D	74 462,39	

Nom des bénéficiaires	Montant du fonds de concours ou de la subvention (numéraire)	Prestations en nature
MISSION LOCALE DU BASSIN ECONOMIQUE MONTEREAU	44 200,00	
MISSION LOCALE DU MANTOIS	275 800,00	
MISSION LOCALE DU PLATEAU BRIARD	25 225,00	
MISSION LOCALE DU PROVINOIS	24 400,00	
MISSION LOCALE DU VAL D ORGE	38 700,00	
MISSION LOCALE EMPLOI DU PLATEAU DE BRIE	14 000,00	
MISSION LOCALE INSERTION SOCIA PROFE JEUNES	80 400,00	
MISSION LOCALE INTERCOM ASNIERES	99 200,00	
MISSION LOCALE INTERCOM NORD OUEST VDM	59 900,00	
MISSION LOCALE INTERCOMMUNALE DES BORDS DE MARNE	130 100,00	
MISSION LOCALE INTERCOMMUNALE DES MUREAUX	45 400,00	
MISSION LOCALE INTERCOMMUNALE POISSY	163 000,00	
MISSION LOCALE INTERCOMMUNALE VERSAILLES	42 700,00	
MISSION LOCALE ORLY CHOISY	44 600,00	
MISSION LOCALE PANTIN PRE ST GERVAIS	130 400,00	
MISSION LOCALE PARIS TERRES D ENVOL	109 600,00	
MISSION LOCALE PARIS VALLEE DE LA MARNE	77 400,00	
MISSION LOCALE PORTES DE LA BRIE	17 600,00	
MISSION LOCALE POUR EMPLOI DE LA DHUYS	107 500,00	
MISSION LOCALE POUR L EMPLOI SUD 93	50 640,00	
MISSION LOCALE POUR LES JEUNES D AULNAY SOUS BOIS	102 500,00	
MISSION LOCALE SARCELLES VILLERS LE BEL	194 015,00	
MISSION LOCALE ST GERMAIN LAYE ET COMMUNE ENV	31 100,00	
MISSION LOCALE SUD ESSONNE	90 700,00	
MISSION LOCALE VALLEE MONTMORENCY	92 400,00	
MJC DE LA VALLEE	23 879,00	
MJC MAISON DES JEUNES ET DE LA CULTURE MAISON POUR	2 035,23	
MJC MAISON POUR TOUS VILLEBON	19 133,20	
MLC LA CITROUILLE CESSON VERT SAINT DENIS	6 274,63	
MLC MAISON DES LOISIRS ET DE LA CULTURE	800,00	
MLC MAISON DES LOISIRS ET DE LA CULTURE	200,00	
MLMA	45 700,00	
MMA FACTORY	50 000,00	
MODAFUSION	31 488,50	
MODE ESTIME	47 596,16	
MODE ET HANDICAP C'EST POSSIBLE	1 000,00	
MODE ET HANDICAP C'EST POSSIBLE	3 286,59	
MOI ET MES ENFANTS	6 400,00	
MOI ET MES ENFANTS	4 000,00	
MOI JEU TRI	17 655,00	
MON GRAND L'OMBRE	1 942,89	
MONTR'O LIBRE	3 500,00	
MORSANG TAEKWONDO	7 200,00	

Nom des bénéficiaires	Montant du fonds de concours ou de la subvention (numéraire)	Prestations en nature
MORSANG TAEKWONDO	1 000,00	
MORSANG TAEKWONDO	1 800,00	
MOTEUR	14 698,95	
MOTS ET REGARDS	8 000,00	
MOTS ET REGARDS	10 000,00	
MOTS ET REGARDS	7 460,75	
MOTS ET REGARDS	5 316,63	
MOUKDEN THEATRE	32 000,00	
MOUSSE	18 000,00	
MOUVEMENT ARTS ET PUBLICS MAP	5 600,00	
MOUVEMENT DU NID	9 500,00	
MOUVEMENT DU NID	2 500,00	
MOV'EO	160 000,00	
MOV'EO	85 431,20	
MOV'EO	40 000,00	
MOYA KRYSA	15 000,00	
MOZAIK	1 592 000,00	
MPE MA P TITE ECHOPPE	22 446,37	
MPE MA P TITE ECHOPPE	1,00	
MSNDP MUSIQUE SACREE NOTRE DAME DE PARIS	40 000,00	
MU	44 000,00	
MU	1 024,00	
MU	1 700,37	
MU	10 277,77	
MU	4 500,00	
MU	43 948,00	
MUSIQUE & DANSE 20EME	28 000,00	
MUSIQUE & DANSE 20EME	7 000,00	
MUSIQUES AU COMPTOIR	10 000,00	
MUSIQUES AU COMPTOIR	6 720,22	
MUSIQUES AU COMPTOIR	11 872,83	
MUSIQUES AU COMPTOIR	19 416,60	
MUZZIQUES	42 475,74	
MUZZIQUES	36 718,59	
NASYON A KONGO	300,00	
NATURE EN FETE	5 000,00	
NATURE LIEN TRANSMISSION NLT	2 000,00	
NATURE LIEN TRANSMISSION NLT	8 000,00	
NATURESSONNE	6 397,50	
NAUTISME EN ILE DE FRANCE	11 612,00	
NDO OGEC NOTRE DAME DES OISEAUX NDO	990,00	
NDO OGEC NOTRE DAME DES OISEAUX NDO	705,00	
NDO OGEC NOTRE DAME DES OISEAUX NDO	31 800,00	

Nom des bénéficiaires	Montant du fonds de concours ou de la subvention (numéraire)	Prestations en nature
NDO OGEC NOTRE DAME DES OISEAUX NDO	516,00	
NEW TEAM ACADEMY	2 000,00	
NEW TEAM ACADEMY	8 000,00	
NIGHTLINE FRANCE	40 000,00	
NO LIMIT EDUCATION NLE	2 517,80	
NO LIMIT EDUCATION NLE	4 031,84	
NORD OUEST	116 761,10	
NOTRE EUROPE INSTITUT JACQUES DELORS	15 000,00	
NOTRE VILLE AUTREMENT	800,00	
NOUS THEATRE	3 000,00	
NOUVEAU SOUFFLE	2 188,86	
NOUVEAU SOUFFLE	12 596,68	
NOUVEAU SOUFFLE	0,35	
NOUVELLES ECRITURES	160 000,00	
NOUVELLES VOIES	5 907,61	
NOUVELLES VOIES	8 000,00	
NUMERO 1 FORMATION REMEDIATION	5 175,35	
O S S TENNIS SQUASH BADMINTON	107 563,00	
OCCE OFFICE CENTRAL DE COOPERATION A L ECOLE	9 998,98	
ODAPEI 95	25 388,00	
ODETTA	15 000,00	
ODETTA	3 208,32	
ODYSSEE ART	10 106,28	
ODYSSEE ART	8 453,23	
OEUVRE D ORIENT	50 087,25	
OEUVRE D ORIENT	29 928,84	
OEUVRE D ORIENT	49 912,75	
OEUVRE D ORIENT	70 071,16	
OEUVRE DU PERPETUEL SECOURS	1 355 554,00	
OEUVRE DU PERPETUEL SECOURS	1 016 666,00	
OEUVRE DU PERPETUEL SECOURS	1 136 556,00	
OFFICE CULTUREL DE SAINT GRATIEN - CINEMA LES TOIL	12 000,00	
OFFICE DE TOURISME DU PAYS HOUDANAIS	11 424,00	
OGEC AEP COLLEGE SAINTE CELINE	120,00	
OGEC AEP COLLEGE SAINTE CELINE	2 198,00	
OGEC AEP COLLEGE SAINTE CELINE	906,00	
OGEC AEP COLLEGE SAINTE CELINE	2 000,00	
OGEC ASS GESTION OGEC ST THOMAS DE VILLENEUVE LTP	1 976,00	
OGEC ASSOCIATION GESTION OGEC SAINT THOMAS DE VILL	3 142,00	
OGEC ASSOCIATION GESTION OGEC SAINT THOMAS DE VILL	1 237,00	
OGEC ASSOCIATION GESTION OGEC SAINT THOMAS DE VILL	4 130,00	
OGEC ASSOCIATION NOTRE DAME DE SION D EVRY	4 888,00	
OGEC ASSOCIATION NOTRE DAME DE SION D EVRY	5 495,00	

Nom des bénéficiaires	Montant du fonds de concours ou de la subvention (numéraire)	Prestations en nature
OGEC ASSOCIATION NOTRE DAME DE SION D EVRY	470,00	
OGEC ASSOCIATION NOTRE DAME DE SION D EVRY	2 000,00	
OGEC ASSOCIATION SAINTE MARIE	701,00	
OGEC ASSOCIATION SAINTE MARIE	13 269,00	
OGEC ASSOCIATION SAINTE MARIE	2 019,00	
OGEC ASSOCIATION SAINTE MARIE	2 250,00	
OGEC ASSOCIATION SAINTE MARIE	391,00	
OGEC ASSOCIATION SAINTE MARIE	634,00	
OGEC ASSOCIATION SAINTE MARIE	552,00	
OGEC BATIGNOLLES EPINETTES LYCEE SAINT MICHEL	423,00	
OGEC CHARENTON	2 184,00	
OGEC CHARENTON	7 423,20	
OGEC DE SAINT EXUPERY	171,00	
OGEC DE SAINT EXUPERY	78,00	
OGEC DE SAINT EXUPERY	2 000,00	
OGEC DE SJH ORG GESTION ETABL CATHOLIQUE ENSEIGNEM	1 174,00	
OGEC DE SJH ORG GESTION ETABL CATHOLIQUE ENSEIGNEM	550,00	
OGEC DE SJH ORG GESTION ETABL CATHOLIQUE ENSEIGNEM	746,00	
OGEC DE SJH ORG GESTION ETABL CATHOLIQUE ENSEIGNEM	2 000,00	
OGEC DE STE ELISABET ORGANISME GESTION ETAB CATH E	166,00	
OGEC DE STE ELISABET ORGANISME GESTION ETAB CATH E	672,21	
OGEC DU SACRE COEUR CATHERINE LABOURE	18 750,68	
OGEC DU SACRE COEUR CATHERINE LABOURE	15 071,95	
OGEC DU SACRE COEUR CATHERINE LABOURE	2 000,00	
OGEC DU SACRE COEUR CATHERINE LABOURE	4 553,00	
OGEC DU SACRE COEUR CATHERINE LABOURE	2 000,00	
OGEC ECOLE ALBERT DE MUN	39 886,28	
OGEC ECOLE ALBERT DE MUN	11 635,22	
OGEC ECOLE ALBERT DE MUN	16 015,96	
OGEC ECOLE ALBERT DE MUN	9 811,57	
OGEC ECOLE ALBERT DE MUN	1 000,00	
OGEC ECOLE LIBRE MIXTE ST JOSEPH	3 848,00	
OGEC ECOLE LIBRE MIXTE ST JOSEPH	2 000,00	
OGEC ECOLE PRIVEE SAINTE LOUISE	1 506,00	
OGEC ECOLE PRIVEE SAINTE LOUISE	1 382,00	
OGEC ECOLE PRIVEE SAINTE LOUISE	571,00	
OGEC ECOLE PRIVEE SAINTE LOUISE	2 000,00	
OGEC ECOLE SAINTE MARIE COLLEGE STE MARIE	1 768,00	
OGEC ECOLE SAINTE MARIE COLLEGE STE MARIE	2 000,00	
OGEC ENS SCOLAIRE ST LAURENT LA PAIX NOTRE DAME	133 157,00	
OGEC ENS SCOLAIRE ST LAURENT LA PAIX NOTRE DAME	4 860,28	
OGEC ENSEMBLE SCOLAIRE MONTALEMBERT	1 615,00	
OGEC ENSEMBLE SCOLAIRE MONTALEMBERT	1 224,00	

Nom des bénéficiaires	Montant du fonds de concours ou de la subvention (numéraire)	Prestations en nature
OGEC ENSEMBLE SCOLAIRE MONTALEMBERT	2 000,00	
OGEC F CABRINI	5 440,76	
OGEC F CABRINI	141 028,64	
OGEC F CABRINI	2 301,00	
OGEC F CABRINI	4 878,55	
OGEC F CABRINI	4 772,45	
OGEC F CABRINI	2 000,00	
OGEC F CABRINI	2 000,00	
OGEC FENELON VAUJOURS	5 928,00	
OGEC FENELON VAUJOURS	157,00	
OGEC FENELON VAUJOURS	2 000,00	
OGEC ICEF INSTITUT CATHOLIQUE D EDUCATION FONTAINE	2 437,00	
OGEC ICEF INSTITUT CATHOLIQUE D EDUCATION FONTAINE	264,00	
OGEC ICEF INSTITUT CATHOLIQUE D EDUCATION FONTAINE	2 000,00	
OGEC ICEF INSTITUT CATHOLIQUE D EDUCATION FONTAINE	2 000,00	
OGEC INSTITUT SAINT THOMAS DE VILLENEUVE	832,00	
OGEC INSTITUT SAINTE MARIE DE NEUILLY	484,00	
OGEC INSTITUT SAINTE MARIE DE NEUILLY	832,00	
OGEC INSTITUT SAINTE MARIE DE NEUILLY	1 276,00	
OGEC INSTITUT SAINTE MARIE DE NEUILLY	2 000,00	
OGEC INSTITUTION STE GENEVIEVE	308,00	
OGEC INSTITUTION STE GENEVIEVE	7 072,00	
OGEC INSTITUTION STE GENEVIEVE	312,00	
OGEC INSTITUTION STE GENEVIEVE	638,00	
OGEC INSTITUTION STE GENEVIEVE	1 506,00	
OGEC INSTITUTION STE GENEVIEVE	10,00	
OGEC INSTITUTION STE GENEVIEVE	34 317,12	
OGEC INSTITUTION STE GENEVIEVE	2 000,00	
OGEC LA MADONE	2 977,00	
OGEC LA MADONE	517,00	
OGEC LA MADONE	14 242,00	
OGEC LA MADONE	575,00	
OGEC LA MADONE	147,00	
OGEC LA MADONE	8 926,00	
OGEC LA MADONE	2 000,00	
OGEC LA SALLE SAINT NICOLAS	6 032,00	
OGEC LA SALLE SAINT NICOLAS	22 533,00	
OGEC LA SALLE SAINT NICOLAS	2 669,00	
OGEC LA SALLE SAINT NICOLAS	20 794,00	
OGEC LA SALLE SAINT NICOLAS	24 953,00	
OGEC LA SALLE SAINT NICOLAS	3 278,00	
OGEC LA SALLE SAINT NICOLAS	4 842,00	
OGEC LA SALLE SAINT NICOLAS	6,00	

Nom des bénéficiaires	Montant du fonds de concours ou de la subvention (numéraire)	Prestations en nature
OGEC LA SALLE SAINT NICOLAS	200,00	
OGEC LA SALLE SAINT NICOLAS	2 000,00	
OGEC LA TRINITE COLLEGE LA TRINITE	987,00	
OGEC LA TRINITE COLLEGE LA TRINITE	2 366,00	
OGEC LA TRINITE COLLEGE LA TRINITE	651,00	
OGEC MAURICE RONDEAU	760,00	
OGEC MAURICE RONDEAU	5 512,00	
OGEC MAURICE RONDEAU	246,00	
OGEC MAURICE RONDEAU	21 038,00	
OGEC MAURICE RONDEAU	3 294,00	
OGEC MAURICE RONDEAU	1 779,00	
OGEC MAURICE RONDEAU	1 640,00	
OGEC MAURICE RONDEAU	197,00	
OGEC MAURICE RONDEAU	2 000,00	
OGEC MONTALEMBERT	86 108,00	
OGEC ND SF NOTRE DAME SAINTE FAMILLE	20 962,47	
OGEC ND SF NOTRE DAME SAINTE FAMILLE	4 251,00	
OGEC ND SF NOTRE DAME SAINTE FAMILLE	18 241,00	
OGEC ND SF NOTRE DAME SAINTE FAMILLE	1 737,50	
OGEC ND SF NOTRE DAME SAINTE FAMILLE	1 545,00	
OGEC NOTRE DAME DE BOULOGNE	30 168,44	
OGEC NOTRE DAME DE BOULOGNE	40 962,50	
OGEC NOTRE DAME DE BOULOGNE	136 840,36	
OGEC NOTRE DAME DE BOULOGNE	35 686,30	
OGEC NOTRE DAME DE FRANCE	936,00	
OGEC NOTRE DAME DE FRANCE	2 000,00	
OGEC NOTRE DAME DE LA COMPASSION	1 377,00	
OGEC NOTRE DAME DE LA COMPASSION	1 999,77	
OGEC NOTRE DAME DE SION SAINTE MARIE LYCEE	180,00	
OGEC NOTRE DAME DE SION SAINTE MARIE LYCEE	2 000,00	
OGEC NOTRE DAME DU GRANDCHAMP LYCEE PROFESSIONNEL	832,00	
OGEC NOTRE DAME DU GRANDCHAMP LYCEE PROFESSIONNEL	110 409,03	
OGEC NOTRE DAME DU GRANDCHAMP LYCEE PROFESSIONNEL	183 159,00	
OGEC NOTRE DAME DU GRANDCHAMP LYCEE PROFESSIONNEL	2 000,00	
OGEC NOTRE DAME SAINT JOSEPH	2 000,00	
OGEC NOTRE-DAME DU GRANDCHAMP	1 664,00	
OGEC NOTRE-DAME DU GRANDCHAMP	3 224,00	
OGEC PAUL RICOEUR	813,00	
OGEC PETIT VAL	1 664,00	
OGEC PRIV JEANNE D ARC BRETIGNY SUR ORGE	234,00	
OGEC PRIV JEANNE D ARC BRETIGNY SUR ORGE	2 000,00	
OGEC ROCROY SAINT VINCENT DE PAUL	227,00	
OGEC SAINT ANDRE	63 915,00	

Nom des bénéficiaires	Montant du fonds de concours ou de la subvention (numéraire)	Prestations en nature
OGEC SAINT ANDRE	1 920,00	
OGEC SAINT BENOIT DE L EUROPE	6 701,00	
OGEC SAINT BENOIT DE L EUROPE	1 069,00	
OGEC SAINT BENOIT DE L EUROPE	2 841,00	
OGEC SAINT BENOIT DE L EUROPE	1 999,76	
OGEC SAINT FRANCOIS D ASSISE	2 286,00	
OGEC SAINT JOSEPH LA SALLE PANTIN	2 000,00	
OGEC SAINT MARIE ORGANISME GESTION ENSEIGNEMENT CA	1 850,00	
OGEC SAINT MARIE ORGANISME GESTION ENSEIGNEMENT CA	5 150,00	
OGEC SAINT MARIE ORGANISME GESTION ENSEIGNEMENT CA	2 000,00	
OGEC SAINT MARIE ORGANISME GESTION ENSEIGNEMENT CA	1 250,00	
OGEC SAINT MARTIN	186 973,53	
OGEC SAINT MICHEL ORGANISME DE GESTION DE L ENSEIG	1 352,00	
OGEC SAINT MICHEL ORGANISME DE GESTION DE L ENSEIG	2 000,00	
OGEC SAINT VINCENT DE PAUL	67 200,00	
OGEC SAINT VINCENT DE PAUL	12 312,00	
OGEC SAINT VINCENT DE PAUL	43 278,35	
OGEC SAINT VINCENT DE PAUL	2 000,00	
OGEC SAINTE MARIE SAINT VINCENT DE PAUL COLLEGE PR	6 760,00	
OGEC SAINTE THERESE	35 828,00	
OGEC SAINTE THERESE	2 871,00	
OGEC SERVITES DE MARIE	916,00	
OGEC SERVITES DE MARIE	3 848,00	
OGEC SERVITES DE MARIE	311,00	
OGEC SERVITES DE MARIE	2 000,00	
OGEC SLM SAINTE LOUISE DE MARILLAC	1 596,00	
OGEC SLM SAINTE LOUISE DE MARILLAC	5 809,00	
OGEC ST JEAN MONTMARTRE	2 000,00	
OGEC STA LYCEE SAINT THOMAS D AQUIN	1 872,00	
OGEC STE MARIE ORGANISME GESTION ENSEIGNEMENT CATH	4 880,00	
OGEC STE MARIE ORGANISME GESTION ENSEIGNEMENT CATH	155,00	
OGEC STE MARIE ORGANISME GESTION ENSEIGNEMENT CATH	2 000,00	
OGEC STE MARIE ORGANISME GESTION ENSEIGNEMENT CATH	2 000,00	
OGEC TEILHARD DE CHARDIN	1 885,03	
OGEC TEILHARD DE CHARDIN	2 251,31	
OGEC TEILHARD DE CHARDIN	1 860,00	
OGEC TEILHARD DE CHARDIN	1 674,00	
OGEC TEILHARD DE CHARDIN	1 463,00	
OGEC TEILHARD DE CHARDIN	24 020,00	
OGEC TEILHARD DE CHARDIN	9 700,00	
OGEC TEILHARD DE CHARDIN	2 863,00	
OGEC TEILHARD DE CHARDIN	628,00	
OGEC TEILHARD DE CHARDIN	151,00	

Nom des bénéficiaires	Montant du fonds de concours ou de la subvention (numéraire)	Prestations en nature
OGECE TEILHARD DE CHARDIN	2 000,00	
OGECE ORGANISAT GESTION ECOLE CATHOL ESPERANCE	5 374,00	
OGECE ORGANISAT GESTION ECOLE CATHOL ESPERANCE	1 811,59	
OGECE AEP INSTITUT SAINTE CROIX	2 496,00	
OGECE AEP INSTITUT SAINTE CROIX	279,00	
OGECE AEP INSTITUT SAINTE CROIX	277,00	
OGECE AEP INSTITUT SAINTE CROIX	42 652,00	
ON SEME TOUS	25 541,60	
ONZE HEURES ONZE	26 400,00	
OPEN FOOD FRANCE	30 386,42	
OPEN MIND EVASION	6 000,00	
OPERA FUOCO	48 000,00	
OPERA FUOCO	18 637,14	
OPERA NOMADE	15 000,00	
OPIE OFFICE POUR LES INSECTES ET LEUR ENVIRONNEMENT	8 000,00	
OPIE OFFICE POUR LES INSECTES ET LEUR ENVIRONNEMENT	3 360,00	
OPIE OFFICE POUR LES INSECTES ET LEUR ENVIRONNEMENT	9 009,97	
OPIE OFFICE POUR LES INSECTES ET LEUR ENVIRONNEMENT	37 152,50	
OPIE OFFICE POUR LES INSECTES ET LEUR ENVIRONNEMENT	55 000,00	
OPIE OFFICE POUR LES INSECTES ET LEUR ENVIRONNEMENT	4 303,21	
OPIE OFFICE POUR LES INSECTES ET LEUR ENVIRONNEMENT	7 255,74	
OPIE OFFICE POUR LES INSECTES ET LEUR ENVIRONNEMENT	4 000,00	
OPIE OFFICE POUR LES INSECTES ET LEUR ENVIRONNEMENT	1 996,36	
OPIE OFFICE POUR LES INSECTES ET LEUR ENVIRONNEMENT	56 000,00	
OPIE OFFICE POUR LES INSECTES ET LEUR ENVIRONNEMENT	4 800,00	
OPOM OPERA PARIS OUTRE MER	1 336,00	
ORANGE SOLIDARITE	96 692,50	
ORCHESTRE NATIONAL IDF	3 376 000,00	
ORCHESTRE NATIONAL IDF	5 064 000,00	
ORCHESTRE SYMPHONIQUE DIVERTIMENTO	5 600,00	
ORCHESTRE SYMPHONIQUE DIVERTIMENTO	7 500,00	
ORCHESTRE SYMPHONIQUE DIVERTIMENTO	5 728,67	
ORCHESTRE SYMPHONIQUE DIVERTIMENTO	28 000,00	
OREE ORGAN POUR RESPECT ENVIRON DS ENTREPRISE	9 886,32	
ORGAN GEST ECOLE SAINT FRANCOIS D ASSISE	4 600,80	
ORGAN GEST ECOLE SAINT FRANCOIS D ASSISE	1 745,00	
ORGAN GEST ECOLE SAINT FRANCOIS D ASSISE	5 808,00	
ORGAN GEST ECOLE SAINT FRANCOIS D ASSISE	1 435,00	
ORGAN GEST ECOLE SAINT FRANCOIS D ASSISE	962,69	
ORGANISATION DES RESSORTISSANTS DE MOUDERY (OREMOU	11 368,50	
ORGANISME GESTION ECOLE JEANNE D ARC	52 799,00	
ORGANISME GESTION ECOLE JEANNE D ARC	2 700,00	
ORGANISME GESTION ECOLE JEANNE D ARC	2 000,00	

Nom des bénéficiaires	Montant du fonds de concours ou de la subvention (numéraire)	Prestations en nature
ORGANISME GESTION ECOLE JEANNE D ARC	91 962,00	
ORGANISME GESTION ECOLE JEANNE D ARC	9 638,00	
ORGANISME GESTION ECOLE JEANNE D ARC	10 656,00	
ORGANISME GESTION ECOLE JEANNE D ARC	1 116,00	
ORGANISME GESTION ETS JB DE LA SALLE	25 600,66	
ORGANISME GESTION ETS JB DE LA SALLE	20 904,00	
ORGANISME GESTION ETS JB DE LA SALLE	492,00	
ORGANISME GESTION ETS JB DE LA SALLE	3 802,00	
ORGANISME GESTION ETS JB DE LA SALLE	1 660,00	
ORGANISME GESTION ETS JB DE LA SALLE	11 859,26	
ORGANISME GESTION ETS JB DE LA SALLE	81,00	
ORGANISME GESTION ETS JB DE LA SALLE	2 000,00	
ORGANIST PROFFS TRANSP PARI ILE DE FRANCE	17 052,00	
ORLA	2 000,00	
OROLEP LIGUE DE L ENSEIGNEMENT REGION IDF MOUVEMEN	17 061,53	
OSE OEUVRE DE SECOURS AUX ENFANTS	690,40	
OSEZ LE FEMINISME	5 346,67	
OSWELA	4 000,00	
OTANTIKA	1 000,00	
OTANTIKA	300,00	
OVE	20 000,00	
OVE	53 060,00	
OVE	109 964,85	
P+ POSITIV	270 773,40	
PAILLETES ET CAMBOUIS	9 419,40	
PANAME PILOTIS	6 459,78	
PANIER CARAIBES	300,00	
PANORAMA ETUDES FORMATIONS CONSEILS	153 480,00	
PAPOTO PARENTALITE POUR TOUS	14 724,18	
PAPOTO PARENTALITE POUR TOUS	5 275,82	
PAR LE MONDE	7 978,58	
PAR TERRE	30 000,00	
PARADOXES	7 995,20	
PARANDA OULAM	1 464,23	
PARCOURS SANTE	200 000,00	
PARIS 2024 COMITE D ORGANISATION DES JEUX OLYMPIQU	4 100 000,00	
PARIS 2024 COMITE D ORGANISATION DES JEUX OLYMPIQU	4 100 000,00	
PARIS AIDE AUX VICTIMES	40 000,00	
PARIS DANCE PROJECT	12 000,00	
PARIS EUROPLACE	12 416,00	
PARIS EUROPLACE	196 492,00	
PARIS GOOD FASHION	36 840,67	
PARIS INITIATIVES ENTREPRISES	288 715,80	

Nom des bénéficiaires	Montant du fonds de concours ou de la subvention (numéraire)	Prestations en nature
PARIS JAZZ CLUB	10 000,00	
PARIS MOZART ORCHESTRA	23 000,00	
PARIS PROGRAMME ASSOCIATIF RADIOPHON INTERET SOCIA	7 500,00	
PARIS SQUASH PROJECT	49 380,00	
PARIS SQUASH PROJECT	60 000,00	
PARIS SQUASH PROJECT	20 000,00	
PARIS UNIVERSITE CLUB	8 000,00	
PARIS UNIVERSITE CLUB	25 000,00	
PARIS&CO PARIS ET COMPAGNIE	15 216,78	
PARIS&CO PARIS ET COMPAGNIE	94 767,60	
PAROLE DE CHIEN	15 838,00	
PAROLES DE FEMMES LE RELAIS	20 000,00	
PAROLES DE FEMMES LE RELAIS	15 145,26	
PAROLES DE FEMMES LE RELAIS	13 799,09	
PAROLES EN SCENE	1 400,00	
PARTENAIRES EMPLOI MISSION LOCALE	67 400,00	
PARTI POETIQUE	3 890,17	
PAS TROP LOING DE LA SEINE	30 000,00	
PASSERELLE ASSIST AIDANT RESAF RESEAU DE SOUTIEN A	4 006,62	
PASSERELLES NUMERIQUES PN	20 294,00	
PASSION PROXIMITE PARCOURS	7 216,03	
PASSPORCHEVILLE	2 998,00	
PASSPORCHEVILLE	1 994,00	
PASSPORCHEVILLE	2 447,00	
PASSPORCHEVILLE	1 874,50	
PBA ASSOCIATION PARIS BASKET BALL ASSOCIATION	2 840,13	
PDT PASSERELLE DES TERRITOIRES	639,10	
PEEP UNION DES ASSOCIATIONS PEEP DE L ACADEMIE DE	3 832,58	
PEP ASS DEP PUPILLES ENSEIGNEMENT PUBLIC	89 700,00	
PEP ASS DEP PUPILLES ENSEIGNEMENT PUBLIC	66 124,00	
PEP ASS DEP PUPILLES ENSEIGNEMENT PUBLIC	149 500,00	
PEP ASS DEP PUPILLES ENSEIGNEMENT PUBLIC	18 000,00	
PEPINS PRODUCTION LA PEPINIERE DE QUARTIER	4 560,00	
PEPINS PRODUCTION LA PEPINIERE DE QUARTIER	5 000,00	
PEPINS PRODUCTION LA PEPINIERE DE QUARTIER	3 500,65	
PEPINS PRODUCTION LA PEPINIERE DE QUARTIER	303,20	
PEPINS PRODUCTION LA PEPINIERE DE QUARTIER	3 000,00	
PEPINS PRODUCTION LA PEPINIERE DE QUARTIER	4 900,00	
PERINATIF SUD	4 014,00	
PERIPHERIE - CENTRE REGIONAL DE CREATION CINEMATOG	42 000,00	
PERLES ET POLLENS FABRIQUE COOPERATION ET ENCHANTE	7 000,00	
PERMIS DE CONSTRUIRE	10 000,00	
PFC PARIS FOOTBALL CLUB	20 000,00	

Nom des bénéficiaires	Montant du fonds de concours ou de la subvention (numéraire)	Prestations en nature
PFP LES PETITS FRERES DES PAUVRES	35 000,00	
PHARE PONLEU SELPAK FRANCE	27 010,80	
PHARE PONLEU SELPAK FRANCE	7 475,60	
PHDOOC	10 000,00	
PHOTO DAYS	3 935,68	
PHOTO SAINT GERMAIN DES PRES	3 000,00	
PIE VERTE BIO 77	8 000,00	
PIE VERTE BIO 77	20 000,00	
PIE VERTE BIO 77	5 566,19	
PIE VERTE BIO 77	7 768,32	
PIECES A EMPORTER	2 000,00	
PIECES MONTEES	4 953,29	
PILAIN ET CIE	10 000,00	
PILE POIL ET COMPAGNIE	8 797,37	
PILE POIL ET COMPAGNIE	2 000,00	
PILE POIL ET COMPAGNIE	2 600,00	
PILE POIL ET COMPAGNIE	7 500,00	
PIVO POLE ITINERANT EN VAL D OISE	70 000,00	
PIVO POLE ITINERANT EN VAL D OISE	36 000,00	
PIVO POLE ITINERANT EN VAL D OISE	14 000,00	
PJP ASSOCIATION PARIS JEUNE PUBLIC	8 653,99	
PLACE DE COULEURS	30 247,32	
PLAINE D'AVENIR 78	14 998,80	
PLAINE D'AVENIR 78	14 998,80	
PLAINE D'AVENIR 78	16 200,00	
PLAISIR EN TRANSITION	1 000,00	
PLAN INTERNATIONAL FRANCE	3 000,00	
PLANET CITIZENS LANGUAGE TRAINING 2024	5 664,74	
PLANETE SCIENCES	30 000,00	
PLANETE SCIENCES	15 000,00	
PLANETE SCIENCES ILE DE FRANCE	6 000,00	
PLANETE SCIENCES ILE DE FRANCE	1 600,00	
PLANETE SCIENCES ILE DE FRANCE	3 500,00	
PLATE FORME EFFICACITE ENERGETIQUE SEINE AVAL	9 030,00	
PLATE FORME EFFICACITE ENERGETIQUE SEINE AVAL	27 237,90	
PLATEFORME	6 400,00	
PLEIN AIR	8 249,38	
PLUS DE VERT	11 081,50	
POESIE EN LIBERTE	2 628,30	
POINT ECOUTE CHAMPIGNY	4 039,83	
POINT ECOUTE CHAMPIGNY	2 999,10	
POINT VIRGULE	3 500,00	
POINTS COMMUNS NOUVELLE SCENE NATIONALE DE CERGY P	84 052,00	

Nom des bénéficiaires	Montant du fonds de concours ou de la subvention (numéraire)	Prestations en nature
POISSY BASKET	7 110,95	
POP ASSOCIATION PETITS OISEAUX PRODUCTION	3 222,00	
POUR L AIDE A LA PARENTALITE RESEAU DES PARENTS	7 574,06	
POUR L AIDE A LA PARENTALITE RESEAU DES PARENTS	4 223,60	
POUR L AIDE A LA PARENTALITE RESEAU DES PARENTS	5 327,62	
PPCM	18 598,42	
PPE PAS A PAS L ENFANT	15 000,00	
PPE PAS A PAS L ENFANT	4 438,26	
PPE PAS A PAS L ENFANT	15 222,47	
PREMISSES PRODUCTION	2 609,33	
PRO-QUARTET CENTRE EUROPEEN DE MUSIQUE DE CHAMBRE	73 520,00	
PRODUCTIONS ANECDOTIQUES	2 388,24	
PROMOTION SOCIALE TRAVAILLE ET INSERTION	112 812,00	
PROTECTION SOCIALE DE VAUGIRARD FOYER MICHELE DART	8 920,16	
PROTECTORAT SAINT JOSEPH AULNAY SOUS BOIS	1 210,00	
PROTECTORAT SAINT JOSEPH AULNAY SOUS BOIS	1 088,00	
PROTECTORAT SAINT JOSEPH AULNAY SOUS BOIS	2 512,00	
PROTECTORAT SAINT JOSEPH AULNAY SOUS BOIS	1 641,00	
PROTECTORAT SAINT JOSEPH AULNAY SOUS BOIS	592,00	
PROTECTORAT SAINT JOSEPH AULNAY SOUS BOIS	2,00	
PROTECTORAT SAINT JOSEPH AULNAY SOUS BOIS	400,00	
PROTECTORAT SAINT JOSEPH AULNAY SOUS BOIS	2 000,00	
PROTECTORAT SAINT JOSEPH AULNAY SOUS BOIS	2 000,00	
PROVINS TOURISME ENTRE BASSEE MONTOIS ET MORIN	70 000,00	
PROXITE	24 184,00	
PROXITE	8 000,00	
PT PARALLEL THEATRE	15 000,00	
PUBLIC CHERI	96 000,00	
PUBLIC CHERI	3 000,00	
PUC VOLLEY BALL	50 000,00	
QUARTIERS DANS LE MONDE	7 000,00	
QUATORZE	23 297,87	
QUIERS ANIMATIONS	5 600,00	
QUIERS ANIMATIONS	2 396,39	
RAC RUEIL ATHLETIC CLUB	3 619,82	
RAC RUEIL ATHLETIC CLUB	6 324,37	
RACINES D ENFANCE	20 000,00	
RACING CLUB DE FRANCE HOCKEY SUR GAZON	45 000,00	
RACING CLUB DE JOINVILLE	10 000,00	
RACING CLUB DE JOINVILLE	5 828,95	
RACING CLUB DE SAINT DENIS KAS KAD	5 808,37	
RADIO LILY	5 600,00	
RADIO TRIANGLE	15 000,00	

Nom des bénéficiaires	Montant du fonds de concours ou de la subvention (numéraire)	Prestations en nature
RAID AVENTURE ORGANISATION	60 000,00	
RAINBOW SUBMARINE	15 423,00	
RAP 2 D RESEAU D ACCOMPAGNEMENT DES PROJETS DE DEV	8 000,00	
RAP 2 D RESEAU D ACCOMPAGNEMENT DES PROJETS DE DEV	2 000,00	
RAP 2 D RESEAU D ACCOMPAGNEMENT DES PROJETS DE DEV	7 106,96	
RAP 2 D RESEAU D ACCOMPAGNEMENT DES PROJETS DE DEV	5 560,00	
RC BOUCLE DE SEINE RCBDS	7 479,42	
RDG IDF REVES DE GOSSE ILE DE FRANCE	4 000,00	
RE ESSONNE RESEAU ENTREPRENDRE ESSONNE	8 000,00	
RECOLTE URBAINE	1 618,68	
RECOLTE URBAINE	7 479,35	
RECOLTE URBAINE	10 000,00	
RECUPVELO	4 800,00	
REGARTS	10 000,00	
REGENERATION VERTE	7 360,95	
REGENERATION VERTE	7 200,00	
REGLES ELEMENTAIRES	9 600,00	
REGLES ELEMENTAIRES	733,85	
RELQ	8 694,78	
RENAISSANCE	122 309,52	
RESEAU ACTES IF	11 849,00	
RESEAU ACTES IF	9 000,00	
RESEAU ARTS VIVANTS EN IDF	12 459,01	
RESEAU ARTS VIVANTS EN IDF	8 000,00	
RESEAU ASSOCIATIF DE CHERCHEURS INDEPENDANTS RACHI	8 000,00	
RESEAU COMPOST CITOYEN ILE-DE-FRANCE	10 781,48	
RESEAU COMPOST CITOYEN ILE-DE-FRANCE	14 218,52	
RESEAU CONSIGNE ET REEMPLOI IDF	21 388,50	
RESEAU DES RESSOURCERIES ARTISTIQUES ET CULTURELLE	6 718,71	
RESEAU DES RESSOURCERIES ARTISTIQUES ET CULTURELLE	9 281,29	
RESEAU ENVIRONNEMENT SANTE	39 501,59	
RESEAU EUROPEEN DES THEATRES DE VERDURE	6 364,00	
RESEAU EUROPEEN DES THEATRES DE VERDURE	5 636,00	
RESEAU FRANCILIEN DU REEMPLOI	21 310,08	
RESEAU FRANCILIEN DU REEMPLOI	19 293,42	
RESEAU FRANCILIEN DU REEMPLOI	8 689,92	
RESEAU FRANCILIEN DU REEMPLOI	28 823,00	
RESEAU FRANCILIEN DU REEMPLOI	15 300,03	
RESEAU MOM ARTRE	30 000,00	
RESEAU MOM ARTRE	4 712,37	
RESEAU MOM ARTRE	10 000,00	
RESEAU MOM ARTRE	4 810,39	
RESEAU MOM ARTRE	2 318,80	

Nom des bénéficiaires	Montant du fonds de concours ou de la subvention (numéraire)	Prestations en nature
RESEAU THEATRE	4 233,69	
RESEAU VRAC	8 282,47	
RESERVE DE BIOSPHERE DE FONTAINEBLEAU ET DU GATINA	47 772,04	
RESES RESEAU ETUDIANT POUR UNE SOCIETE ECOLOGIQUE	2 500,00	
RESSY RESEAU SANTE ST QUENTIN EN YVELINES	14 908,60	
RESTAURANTS DU COEUR - RELAIS DU COEUR DE L'ESSONN	13 779,89	
RESTAURANTS DU COEUR RELAIS 92	541,70	
RESTAUS DU COEUR LES RELAIS COEUR PARIS	86 400,00	
RESTAUS DU COEUR LES RELAIS COEUR PARIS	43 450,00	
RESTAUS DU COEUR LES RELAIS COEUR PARIS	52 905,18	
RESTAUS DU COEUR LES RELAIS COEUR PARIS	65 000,00	
RESTAUS DU COEUR LES RELAIS COEUR PARIS	26 528,01	
RESTAUS DU COEUR LES RELAIS COEUR PARIS	10 000,00	
REV ELLES	30 000,00	
REVE REUSSITE EDUCATIVE VALEURS ET EPANOUISSEMENT	308,00	
REVE REUSSITE EDUCATIVE VALEURS ET EPANOUISSEMENT	352,00	
REVE REUSSITE EDUCATIVE VALEURS ET EPANOUISSEMENT	928,00	
REVE REUSSITE EDUCATIVE VALEURS ET EPANOUISSEMENT	700,00	
REVE REUSSITE EDUCATIVE VALEURS ET EPANOUISSEMENT	1 445,00	
RGB REGROUPEMENT RADIO GINGLET RADIO LA BOUCLE	11 974,21	
RGB REGROUPEMENT RADIO GINGLET RADIO LA BOUCLE	4 597,10	
RGB REGROUPEMENT RADIO GINGLET RADIO LA BOUCLE	12 000,00	
RHAPSOD IF	25 000,00	
RHAPSOD IF	15 000,00	
RHAPSOD IF	35 705,00	
RIBAMBELLE JARDINS COLLECTIFS A MAULE	8 000,00	
RIF RESEAUX EN ILE-DE-FRANCE	124 715,54	
RIF RESEAUX EN ILE-DE-FRANCE	75 284,46	
RIF RESEAUX EN ILE-DE-FRANCE	100 285,17	
RIPOSTE	33 600,00	
RISOTTO RESEAU FRANCILIEN POUR L'ESSOR DES ARTS DE	35 000,00	
RIVAGES RUSSIE EVENEMENTS	8 076,38	
RIVAGES RUSSIE EVENEMENTS	19 756,45	
RIVER PROTECT	8 000,00	
RK RIVIERE AL KAWTAR	8 000,00	
ROARATORIO	5 208,00	
ROARATORIO	19 792,00	
RODEO THEATRE 78	6 000,00	
ROOKIE PARIS	1 562,16	
ROSE	26 455,05	
RUALITE	35 000,00	
RUALITE	2 672,82	
RUALITE	10 696,68	

Nom des bénéficiaires	Montant du fonds de concours ou de la subvention (numéraire)	Prestations en nature
RUGBY CLUB DE VERSAILLES	2 021,01	
RUGBY CLUB DE VERSAILLES	10 000,00	
RUGBY CLUB LIVRY GARGAN	14 000,00	
RVE RADIO VIEILLE EGLISE MAISON COMMUNALE	6 000,00	
S ORIENTER ENSEMBLE	50 000,00	
S VRAI	4 800,00	
S VRAI	4 000,00	
S VRAI	3 300,00	
S VRAI	8 000,00	
S VRAI	24 000,00	
SA DE L INSTIT NOTRE DAME DE STE CROIX	624,00	
SA DE L INSTIT NOTRE DAME DE STE CROIX	507,00	
SA DE L INSTIT NOTRE DAME DE STE CROIX	87,00	
SA DE L INSTIT NOTRE DAME DE STE CROIX	528,00	
SA DE L INSTIT NOTRE DAME DE STE CROIX	2 000,00	
SAINT CLOUD PARIS SF	50 000,00	
SAINT ESCOBILLE ANIMATION SEA	500,00	
SAINT OUEEN SUR SCENE	8 000,00	
SAINT PIERRE	1 182,00	
SAINT PIERRE	17,00	
SAINT PIERRE	2 728,00	
SAINT PIERRE	585,00	
SAINT PIERRE	1 112,00	
SAINT-ASPAIS	1 768,00	
SAUVETEURS SANS FRONTIERES	25 000,00	
SAUVETEURS SANS FRONTIERES	12 335,40	
SCENES DE LIVRES	3 298,10	
SCIENCE ACCUEIL	77 190,00	
SCIENCE ACCUEIL	21 278,93	
SCOUTS ET GUIDES DE FRANCE	5 000,00	
SCUBE SCIENTIPOLE SAVOIRS SOCIETE POLE DIFFUSION C	24 000,00	
SEAY SAUVEGARDE ENFANCE ADOLESCENCE YVELINES	1 208 134,00	
SEAY SAUVEGARDE ENFANCE ADOLESCENCE YVELINES	1 347 003,00	
SEAY SAUVEGARDE ENFANCE ADOLESCENCE YVELINES	6 670,56	
SEAY SAUVEGARDE ENFANCE ADOLESCENCE YVELINES	7 946,00	
SEAY SAUVEGARDE ENFANCE ADOLESCENCE YVELINES	5 491,61	
SEAY SAUVEGARDE ENFANCE ADOLESCENCE YVELINES	1 610 845,00	
SEBULBA	15 000,00	
SECOURS CATHOLIQUE	54 000,00	
SECOURS CATHOLIQUE	9 580,00	
SECOURS CATHOLIQUE	29 300,00	
SECOURS CATHOLIQUE	17 676,76	
SECOURS CATHOLIQUE	35 000,00	

Nom des bénéficiaires	Montant du fonds de concours ou de la subvention (numéraire)	Prestations en nature
SECOURS CATHOLIQUE	20 120,96	
SECOURS CATHOLIQUE	217 040,00	
SECOURS POPULAIRE FRANCAIS	6 616,23	
SECOURS POPULAIRE FRANCAIS	17 800,18	
SECOURS POPULAIRE FRANCAIS	12 713,55	
SECOURS POPULAIRE FRANCAIS	28 839,17	
SEINE EN PARTAGE HOTEL DE VILLE	15 000,00	
SEINE ET MARNE ENVIRONNEMENT	12 620,30	
SEINE ET MARNE ENVIRONNEMENT	15 226,61	
SEINE OUEST ENTREPRISE ET EMPLOI MAISON DES ENTR	62 700,00	
SEINE SAINT DENIS TOURISME AGENCE DE DEVELOPPEMENT	7 171,23	
SEINE SAINT DENIS TOURISME AGENCE DE DEVELOPPEMENT	30 000,00	
SENSECUBE	150 583,96	
SENSECUBE	141 774,60	
SENSECUBE	14 780,00	
SERRES ET HALLES AGRO-URBAIN DE MONTEVRAIN	6 400,00	
SEVE	10 000,00	
SEVES	6 811,98	
SEXE ET CONSENTEMENT	4 788,07	
SFM - ACCUEIL ET DEVELOPPEMENT	25 266,20	
SFM ACCUEIL ET DEVELOPPEMENT	693 413,08	
SFM SOLIDARITE FORMATION MEDIATION RELAIS DAGOBERT	3 957,00	
SFM SOLIDARITE FORMATION MEDIATION RELAIS DAGOBERT	3 832,79	
SHAKTI 21	9 000,00	
SHAKTI 21	10 000,00	
SHAM SPECTACLES	2 000,00	
SIG SON ET IMAGE	8 000,00	
SILHOUETTE	15 000,00	
SILVER VALLEY	30 786,00	
SILVER VALLEY	29 475,15	
SILVER VALLEY	80 000,00	
SILVER VALLEY	48 000,00	
SIRIUS PRODUCTIONS	6 140,68	
SMES SAISON MUSICAL D ETE DE SCEAUX	10 761,00	
SMES SAISON MUSICAL D ETE DE SCEAUX	7 409,16	
SMLH STE ENTRAIDE MEMBRES LEGION D'HONNEUR	25 000,00	
SO WEITER	6 000,00	
SOBARJO	2 052,80	
SOC ARCHEOLOGIQUE & HISTORIQUE CHELLES	29 491,30	
SOC COURS EDGAR POE	2 000,00	
SOC DE CHARITE MATERNELLE DE PARIS	10 000,00	
SOC DE CHARITE MATERNELLE DE PARIS	10 000,00	
SOC DE GESTION DE SAINT JEAN DE PASSY	728,00	

Nom des bénéficiaires	Montant du fonds de concours ou de la subvention (numéraire)	Prestations en nature
SOC DES REALISATEURS DE FILMS	12 000,00	
SOC DES REALISATEURS DE FILMS	25 000,00	
SOC NATIONALE PROTECTION DE LA NATURE	50 000,00	
SOC NATIONALE PROTECTION DE LA NATURE	34 960,00	
SOCIETE EPIN	3 328,00	
SOCIETE EPIN	1 500,00	
SOCIETE EPIN	3 000,00	
SOCIETE EPIN	2 000,00	
SOCIETE L ERMITAGE	30,00	
SOCIETE L ERMITAGE	170,00	
SOCIETE L ERMITAGE	2 000,00	
SOCIETE PHILANTHROPIQUE	20 000,00	
SOCIETE PHILANTHROPIQUE	99 561,20	
SOGERES ECOLE PASCAL	520,00	
SOGERES ECOLE PASCAL	2 000,00	
SOL EN SI SOLIDARITE ENFANTS SIDA	20 000,00	
SOLANGE	6 014,12	
SOLEIL DES ILES 91 SDI91	300,00	
SOLEY K RAYIB	300,00	
SOLIDARITE ACTIVE SAINT OUEN SOL A SO	15 000,00	
SOLIDARITE ET JALONS POUR LE TRAVAIL	1 715 539,70	
SOLIDARITE SIDA	456 166,13	
SOLIDARITE SIDA	40 000,00	
SOLIDARITE SIDA	173 751,41	
SOLIDAYA	5 000,00	
SOLIHA PARIS HAUTS DE SEINE VAL D'OISE PACTE DE PA	14 430,00	
SOLIHA SEINE-ET-MARNE	92 661,16	
SOLIHA SEINE-ET-MARNE	4 255,45	
SOLINUM	44 630,65	
SONAMBULE	1 858,69	
SONIC PROTEST	16 000,00	
SONIC PROTEST	10 000,00	
SORCIERES ET COMPAGNIE	2 000,00	
SOS AMITIE PARIS ILE DE FRANCE	16 617,10	
SOS AMITIE PARIS ILE DE FRANCE	11 369,37	
SOS FEMMES 77	15 000,00	
SOS VICTIMES 93	55 000,00	
SOUNDINITIATIVE	16 000,00	
SOUTENIR L INSERTION A ANTONY	31 613,51	
SOUTENIR L INSERTION A ANTONY	41 700,03	
SPF SECOURS POPULAIRE FRANCAIS	40 000,00	
SPF SECOURS POPULAIRE FRANCAIS DU VAL DE MARNE	40 000,00	
SPF SECOURS POPULAIRE FRANCAIS FEDERATION DE PARIS	320 000,00	

Nom des bénéficiaires	Montant du fonds de concours ou de la subvention (numéraire)	Prestations en nature
SPF SECOURS POPULAIRE FRANCAIS FEDERATION DES HAUT	37 456,38	
SPF SECOURS POPULAIRE FRANCAIS FEDERATION DES HAUT	24 000,00	
SPL CAPITAL GAMES	30 000,00	
SPL CAPITAL GAMES	32 000,00	
SPL CAPITAL GAMES	97 438,39	
SPORT A VIE ASSOCIATION DE L EDUCATION PAR LE SPOR	14 603,16	
SPORT A VIE ASSOCIATION DE L EDUCATION PAR LE SPOR	40 000,00	
SPORTING CLUB DE PARIS	10 000,00	
SPORTING CLUB DE PARIS	7 000,00	
SPORTING CLUB DE PARIS	20 000,00	
SPORTING CLUB MACCABI DE PARIS	25 000,00	
SPS SOINS AUX PROFESSIONNELS DE SANTE	80 000,00	
SR AFCAM SECTION REGIONAL IDF ASS FR DU CORPS ARBI	1 500,00	
SSLP SOLEIL SOUS LA PLUIE	3 000,00	
ST PERRIENNE DE TAEKWONDO	8 000,00	
ST PERRIENNE DE TAEKWONDO	1 600,00	
ST PERRIENNE DE TAEKWONDO	2 000,00	
STADE FRANCAIS	3 349,44	
STADE FRANCAIS	4 739,57	
STADE FRANCAIS	7 000,00	
STADE FRANCAIS	5 347,44	
STANISLAS	813,00	
STANISLAS	936,00	
STANISLAS	3 635,00	
STANISLAS	101,00	
STANISLAS	6 699,00	
STANISLAS	204 596,05	
STANISLAS	968,33	
START-ZUP	7 625,75	
START-ZUP	8 000,00	
STARTUP BANLIEUE	9 588,30	
STELLA SAINT MAUR HANDBALL	22 301,54	
STELLA SAINT MAUR HANDBALL	2 800,80	
STELLA SAINT MAUR HANDBALL	7 698,46	
STELLA SAINT MAUR HANDBALL	10 000,00	
STELO FORMATION	34 935,25	
STELO FORMATION	60 600,77	
STELO FORMATION	104 248,41	
STELO FORMATION	61 929,00	
STELO FORMATION	39 214,75	
STS LE STUDIO THEATRE STAINS	22 019,78	
STUDIO THEATRE DE VITRY	21 000,00	
STUDIO THEATRE DE VITRY	14 000,00	

Nom des bénéficiaires	Montant du fonds de concours ou de la subvention (numéraire)	Prestations en nature
STUDIO THEATRE DE VITRY	56 000,00	
STUPEFY	4 319,00	
STUPEFY	3 681,00	
SUP 2000	68 790,00	
SUPEXPERTISE PARIS	139 788,00	
SUR LES BANCS DE L ECOLE	18 268,90	
SYBILLE	6 779,82	
SYND FRANCAIS DE LA CRITIQUE DE CINEMA	15 400,65	
SYND FRANCAIS DE LA CRITIQUE DE CINEMA	7 665,70	
SYND FRANCAIS DE LA CRITIQUE DE CINEMA	4 400,00	
SYSTEMATIC PARIS REGION	107 822,80	
SYSTEMATIC PARIS REGION	179 000,00	
SYSTEMATIC PARIS REGION	707 360,00	
SYSTEMATIC PARIS REGION	431 291,20	
SYTTEEN	19 600,00	
T HANDIQUOI	10 000,00	
TAEKWONDO YERROIS	7 200,00	
TAEKWONDO YERROIS	1 800,00	
TAJMAAT AIT EL HADJ ATH DRISS FRANCE	1 998,00	
TCHENDUKUA ICI ET AILLEURS	2 602,20	
TEAM2RM	300,00	
TECHNOPOL - TECHNO PARADE	45 000,00	
TELEMAQUE	34 025,32	
TELEMAQUE	30 000,00	
TENDRES BOURREAUX	15 000,00	
TENDRES BOURREAUX	9 000,00	
TENNIS CLUB	17 000,00	
TERANGA LAB	3 210,26	
TERANGA LAB	12 932,83	
TERANGA LAB	24 695,66	
TERRAIN DE JEU	9 600,00	
TERRE AVENIR	21 477,00	
TERRE AVENIR	1 600,00	
TERRE AVENIR	9 200,00	
TERRE AVENIR	400,00	
TERRE DE LIENS ILE DE FRANCE	55 000,00	
TERRE ET CITE	1 359,39	
TERRE ET CITE	16 163,00	
TERRE ET CITE	9 431,75	
TERRE ET CITE	9 042,41	
TERRE ET CITE	8 000,00	
TERRE ET CITE	22 951,64	
TFHD ENSEMBLE POUR LE DEVELOPPEMENT HUMAIN	70 844,88	

Nom des bénéficiaires	Montant du fonds de concours ou de la subvention (numéraire)	Prestations en nature
TFHD ENSEMBLE POUR LE DEVELOPPEMENT HUMAIN	3 502,25	
THE SORORITY FOUNDATION	5 000,00	
THEATRE 71	19 970,00	
THEATRE 71	18 817,50	
THEATRE BOUCHE BEE	13 000,00	
THEATRE BOUCHE BEE	28 000,00	
THEATRE DE CHAIR	24 000,00	
THEATRE DE CHAIR	6 000,00	
THEATRE DE CHATILLON	8 000,00	
THEATRE DE LA BRECHE	9 000,00	
THEATRE DE LA MARIONNETTE A PARIS	40 114,34	
THEATRE DE LA POUDRERIE	8 000,00	
THEATRE DE LA POUDRERIE	13 309,66	
THEATRE DE LA POUDRERIE	14 053,28	
THEATRE DE LA VALLEE	6 000,00	
THEATRE DE LA VALLEE	16 000,00	
THEATRE DE LA VALLEE	12 000,00	
THEATRE DE LA VALLEE	48 000,00	
THEATRE DE LA VALLEE	12 000,00	
THEATRE DE LA VILLE	17 479,14	
THEATRE DES EVADES	6 400,00	
THEATRE DES OISEAUX	2 400,00	
THEATRE DU CRISTAL	7 600,00	
THEATRE DU CRISTAL	30 400,00	
THEATRE DU CRISTAL	80 000,00	
THEATRE DU FIL	21 000,00	
THEATRE DU MENTEUR LA MANUFACTURE	40 000,00	
THEATRE DU SHABANO	8 000,00	
THEATRE FIRMIN GEMIER THEATRE DE LA PISCINE	80 000,00	
THEATRE FIRMIN GEMIER THEATRE DE LA PISCINE	75 000,00	
THEATRE FIRMIN GEMIER THEATRE DE LA PISCINE	77 491,00	
THEATRE HALLE ROUBLOT CIE ESPACE BLANC	35 000,00	
THEATRE IRRUPTIONNEL	5 281,53	
THEATRE L'AGORA SCENE NATIONALE EVRY ESSONNE	25 000,00	
THEATRE LE COLOMBIER LANGAJA	13 026,55	
THEATRE LE COLOMBIER LANGAJA	20 839,93	
THEATRE LE COLOMBIER LANGAJA	15 263,19	
THEATRE LOUIS ARAGON	13 000,00	
THEATRE LOUIS ARAGON	3 200,00	
THEATRE LOUIS ARAGON	52 000,00	
THEATRE LOUIS ARAGON	12 000,00	
THEATRE PARIS 14	4 000,00	
THEATRE PARIS VILLETTE	8 508,20	

Nom des bénéficiaires	Montant du fonds de concours ou de la subvention (numéraire)	Prestations en nature
THEATRE PARIS VILLETTE	14 758,67	
THEATRE PARIS VILLETTE	15 000,00	
THEATRE PARIS VILLETTE	85 000,00	
THEATRE PARIS VILLETTE	25 000,00	
THEATRE SILVIA MONFORT	8 000,00	
THEATRE ST QUENTIN YVELINES	26 250,00	
THEATRE ST QUENTIN YVELINES	21 000,00	
THEATRE ST QUENTIN YVELINES	42 500,00	
THEATRE ST QUENTIN YVELINES	7 652,36	
THEATRE STUDIO CIE CHRISTIAN BENEDETTI	88 000,00	
THERMIE	4 821,74	
TICKET FOR CHANGE	166 155,90	
TOMBEE DU NID	25 000,00	
TOP RANK BAGNOLET	10 000,00	
TOU'S'RESSOURCE	31 411,87	
TOU'S'RESSOURCE	12 747,17	
TOU'S'RESSOURCE	10 000,00	
TOU'S'RESSOURCE	46 547,19	
TOUS BENEVOLES	14 500,00	
TOUS EN SELLE	10 000,00	
TOUS EN STAGE	30 000,00	
TOUS EN STAGE	30 000,00	
TOUT DE GO	1 410,91	
TOUT DE GO	3 431,82	
TOUT UN CIEL	8 000,00	
TOUT UN CIEL	20 000,00	
TRACES THEORIE REFLEXE APPREND COMM EDUCAT SCIENTI	6 502,35	
TRACES THEORIE REFLEXE APPREND COMM EDUCAT SCIENTI	16 038,00	
TRACES THEORIE REFLEXE APPREND COMM EDUCAT SCIENTI	3 266,00	
TRACES THEORIE REFLEXE APPREND COMM EDUCAT SCIENTI	28 962,00	
TRAIT D'UNION	2 283,97	
TRAJECTOIRE FORMATION	3 245,08	
TRAM	75 000,00	
TRANSITION ECOLOGIQUE FRANCE	35 013,65	
TRANSMU	4 000,00	
TREMPIN 94 SOLIDARITE FEMMES	100 000,00	
TREMPIN 94 SOLIDARITE FEMMES	14 000,00	
TRIANGLE VERT VILLES MARAICHERES HUREPOIX	6 824,03	
TRIANGLE VERT VILLES MARAICHERES HUREPOIX	4 000,00	
TRIANGLE VERT VILLES MARAICHERES HUREPOIX	8 134,80	
TRIANGLE VERT VILLES MARAICHERES HUREPOIX	30 000,00	
TRIBE ORGANISATION	5 000,00	
TROUVE TA VOIX	6 000,00	

Nom des bénéficiaires	Montant du fonds de concours ou de la subvention (numéraire)	Prestations en nature
TSARA	4 600,00	
TSARA	19 496,60	
TSARA	15 448,49	
TSARA	23 000,00	
TSARA	18 400,00	
TU VIS TU DIS	598,00	
TZIG ART	2 000,00	
UCJF JG UNION CHRETIENNE DE JEUNES FILLES ET DE JE	146 536,34	
UCPA FORMATION	56 392,00	
UDSM UNION DEFENS SANTE MENTALE REG EST PARIS	28 148,87	
UEJF UNION DES ETUDIANTS JUIFS DE FRANCE	6 000,00	
UEJF UNION DES ETUDIANTS JUIFS DE FRANCE	15 737,48	
UFCV UNION FRANCAISE CENTRE VACANCES LOISIRS	6 400,00	
UFCV UNION FRANCAISE CENTRE VACANCES LOISIRS	4 800,00	
UFISC UNION FEDERALE D'INTERVENTION DES STRUCTURES	15 000,00	
UFISC UNION FEDERALE D'INTERVENTION DES STRUCTURES	15 000,00	
UFSE UNION FRANCAISE SAUVETAGE ENFANCE	18 705,40	
UGAB UNION GENERALE ARMENIENNE DE BIENFAISANCE	14 000,00	
UGAB UNION GENERALE ARMENIENNE DE BIENFAISANCE	38 061,84	
UGAB UNION GENERALE ARMENIENNE DE BIENFAISANCE	15 719,60	
UGAB UNION GENERALE ARMENIENNE DE BIENFAISANCE	17 312,00	
ULIS FUTSAL	4 815,40	
UN ABRI QUI SAUVE DES VIES	12 000,00	
UN NEUF TROIS SOLEIL	10 000,00	
UN PLUS UN PLUS	5 832,33	
UNE RADIO ETUDIANTE A PARIS	1 400,00	
UNE RADIO ETUDIANTE A PARIS	3 000,00	
UNICEF COMITE FRANCAIS POUR L'UNICEF	100 000,00	
UNION CARAIBEEEN VITRIOTS	2 000,00	
UNION CARAIBEEEN VITRIOTS	300,00	
UNION GALE SYND GROSSISTES MIN RUNGIS UNIGROS	14 477,29	
UNION NATIONALE DU SPORT SCOLAIRE	5 500,00	
UNION NATIONALE DU SPORT SCOLAIRE	8 600,00	
UNION NATIONALE DU SPORT SCOLAIRE	8 700,00	
UNION NATIONALE DU SPORT SCOLAIRE	16 440,00	
UNION REG DES SCOP IDF CENTRE VAL DE LOIRE ET DOM	50 000,00	
UNION REG DES SCOP IDF CENTRE VAL DE LOIRE ET DOM	188 395,50	
UNION REGION DES CAUE ILE DE FRANCE	10 000,00	
UNION REGIONALE D'ILE DE FRANCE DE LA FA FPT	15 958,00	
UNION REGIONALE DES COLLECTIVITES FORESTIERES D IL	34 439,06	
UNION REGIONALE DES COLLECTIVITES FORESTIERES D IL	7 947,48	
UNION REGIONALE DES COLLECTIVITES FORESTIERES D IL	22 613,46	
UNION REGIONALE FO ILE DE FRANCE	26 688,00	

Nom des bénéficiaires	Montant du fonds de concours ou de la subvention (numéraire)	Prestations en nature
UNION REGIONALE UNSA ILE DE FRANCE	17 164,00	
UNION SPORTIVE D IVRY HANDBALL	10 000,00	
UNION SPORTIVE DE BOIS LE ROI	25 000,00	
UNION SPORTIVE DE MAROLLES	800,00	
UNION SPORTIVE DE MAROLLES	3 200,00	
UNION SPORTIVE POIGNY LA FORET	5 000,00	
UNIS CITE	14 047,00	
UNIS CITE	10 000,00	
UNIS CITE	30 000,00	
UNIS CITE	12 470,00	
UNIS CITE	285 356,14	
UNITED WAY L'ALLIANCE	50 000,00	
UNITYX	300,00	
UNIV ST JOSEPH BEYROUTH	80 000,00	
UNIV ST JOSEPH BEYROUTH	20 000,00	
UNSS UNION NATIONAL DU SPORT SCOLAIRE	34 560,25	
UNSS UNION NATIONAL DU SPORT SCOLAIRE	35 300,00	
URBANESCENCE	8 000,00	
URBANESCENCE	10 000,00	
URHAJ ILE-DE-FRANCE UNION REG HABITAT JEUNES ILE-D	9 000,00	
URHAJ ILE-DE-FRANCE UNION REG HABITAT JEUNES ILE-D	21 673,22	
URHAJ ILE-DE-FRANCE UNION REG HABITAT JEUNES ILE-D	14 326,78	
URIF CFTC UNION REGIONALE ILE FRANCE CFTC	10 304,00	
URIF CGT UNION REGION CGT L ILE DE FRANCE	43 112,00	
URSF IDF	5 928,84	
V3M	15 000,00	
V3M	20 000,00	
VAL BIO ILE DE FRANCE	657,58	
VAL BIO ILE DE FRANCE	703,62	
VANDERLAB	32 000,00	
VANDERLAB	8 000,00	
VENI VERDI	4 525,10	
VENI VERDI	19 831,22	
VERGERS URBAINS	8 000,00	
VERGERS URBAINS	8 000,00	
VERTICAL DETOUR	10 000,00	
VERTICAL DETOUR	6 000,00	
VERTICAL DETOUR	96 000,00	
VETERINAIRES POUR TOUS ILE DE FRANCE	2 832,79	
VIA PAYSAGE L ASSOCIATION RESEAU DES ACTEURS DU PA	1 900,00	
VICTIMES ET AVENIR	5 000,00	
VILDEO LE VILLAGE DES ENFANTS EXTRAORDINAIRES	293 000,53	
VILLES DES MUSIQUES DU MONDE	57 560,16	

Nom des bénéficiaires	Montant du fonds de concours ou de la subvention (numéraire)	Prestations en nature
VILLES DES MUSIQUES DU MONDE	1 846,00	
VILLES DES MUSIQUES DU MONDE	35 075,94	
VILLES DES MUSIQUES DU MONDE	27 827,90	
VILLES DES MUSIQUES DU MONDE	98 633,29	
VISIÈRE SOLIDAIRE	64 243,85	
VISION SOLIDARITE	27 223,68	
VITAZIK A ROCQUEMONT	15 200,00	
VIVA LA COMMEDIA	5 795,39	
VIVA LA COMMEDIA	2 204,61	
VIVRE AUTREMENT EN VALLEE DE LA MARNE ET SES ENVIR	1 000,00	
VIVRE AUTREMENT EN VALLEE DE LA MARNE ET SES ENVIR	6 000,00	
VIVRE ET DEVENIR VILLEPINTE SAINT MICHEL	12 546,60	
VIVRE LES MUREAUX	1 931,58	
VIVRE LES MUREAUX	33 764,50	
VIVRE LIRE	10 000,00	
VOIX DE FEMMES	9 453,36	
VOIX DE FEMMES	20 004,09	
VOX POPULI	40 000,00	
WAKE UP CAFE	21 000,00	
WAKE UP CAFE	160 000,00	
WDS WELL DONE SIMONE	25 000,00	
WILCO	508 029,60	
WILCO	130 935,40	
WILCO	1 837 244,00	
WILCO	127 007,40	
WILCO	482 600,00	
WIMOOV	5 997,72	
WITECH	10 000,00	
WOMENABILITY	4 714,55	
WORKINGFIT	40 000,00	
WORKINGFIT	14 035,20	
WORLDSKILLS FRANCE EVENTS	9 965,67	
YES AKADEMIA	6 289,32	
YES WE CAMP	61 632,49	
YES WE CAN PRODUCTIONS	7 000,00	
YOUTH ID	20 000,00	
ZIFERTE PRODUCTIONS	4 000,00	
ZONE AH FABRIQUONS UNE VILLE SOUTENABLE	5 776,00	
Entreprises	720 203 931,03	
MICHAUD LE PETIT JARD EARL	490,86	
100 ECS LE 100 ETABLISSEMENT CULTUREL SOLIDAIRE	20 000,00	
1001 VIES HABITAT	72 636,00	

Nom des bénéficiaires	Montant du fonds de concours ou de la subvention (numéraire)	Prestations en nature
1001 VIES HABITAT	92 783,00	
1001 VIES HABITAT	81 565,60	
1001 VIES HABITAT	163 164,80	
1001 VIES HABITAT	111 585,50	
1001 VIES HABITAT	37 058,40	
1001 VIES HABITAT	136 929,98	
1001 VIES HABITAT	119 792,00	
1001 VIES HABITAT	70 634,00	
1001 VIES HABITAT	255 165,54	
1001 VIES HABITAT	153 316,80	
1001 VIES HABITAT	43 266,40	
1001 VIES HABITAT	169 359,20	
1001 VIES HABITAT	123 506,40	
1001 VIES HABITAT	508 200,00	
1001 VIES HABITAT	65 261,00	
1001 VIES HABITAT	133 800,00	
1001 VIES HABITAT	8 485,27	
1001 VIES HABITAT	102 028,00	
1001 VIES HABITAT	8 265,60	
1001 VIES HABITAT	12 557,20	
1001 VIES HABITAT	14 848,40	
1001 VIES HABITAT	516 821,23	
1001 VIES HABITAT	36 284,00	
1001 VIES HABITAT	25 346,00	
123GREEN	7 920,00	
13 PRODUCTIONS	40 000,00	
2600	76 102,00	
2ASC IMMOBILIER	160 439,15	
2ASC IMMOBILIER	169 077,82	
2ASC IMMOBILIER	72 800,00	
2ASC IMMOBILIER	1 382,83	
2ASC IMMOBILIER	5 000,00	
3F RESIDENCES	163 677,85	
3F RESIDENCES	135 534,07	
3F RESIDENCES	159 465,75	
3F RESIDENCES	199 399,12	
3F RESIDENCES	92 400,00	
3F RESIDENCES	129 390,93	
3F RESIDENCES	48 922,20	
3F RESIDENCES	36 088,88	
3F RESIDENCES	150 776,53	
3F RESIDENCES	159 476,25	
3F RESIDENCES	56 782,47	

Nom des bénéficiaires	Montant du fonds de concours ou de la subvention (numéraire)	Prestations en nature
3F RESIDENCES	218 964,18	
3F RESIDENCES	48 970,89	
3F RESIDENCES	51 274,04	
3F RESIDENCES	93 818,51	
3F RESIDENCES	107 458,06	
3F RESIDENCES	380 016,38	
3F RESIDENCES	151 800,00	
3F RESIDENCES	137 600,00	
3F RESIDENCES	249 321,60	
3F SEINE ET MARNE	73 877,60	
3F SEINE ET MARNE	160 259,20	
3F SEINE ET MARNE	128 412,89	
3F SEINE ET MARNE	181 038,47	
3F SEINE ET MARNE	64 700,00	
3F SEINE ET MARNE	95 886,40	
3F SEINE ET MARNE	12 002,60	
3F SEINE ET MARNE	4 203,00	
3F SEINE ET MARNE	8 016,00	
3F SEINE ET MARNE	108 419,20	
3F SEINE ET MARNE	16 822,20	
3F SEINE ET MARNE	30 440,89	
3F SEINE ET MARNE	21 738,31	
3F SEINE ET MARNE	19 399,60	
3F SEINE ET MARNE	34 117,06	
3F SEINE ET MARNE	19 267,20	
3F SEINE ET MARNE	14 019,20	
3F SEINE ET MARNE	291 257,60	
3F SEINE ET MARNE	450 572,00	
3F SEINE ET MARNE	40 463,71	
3F SEINE ET MARNE	45 254,26	
4 A 4 PRODUCTIONS	20 000,00	
A B E	152 422,69	
A L OUEST	7 490,70	
A N A DE RAMBOUILLET	21 260,33	
AB HABITAT	313 801,72	
AB HABITAT	261 580,11	
AB MEDICAL SOLUTIONS SAS	45 201,00	
ABC SIGN	30 000,00	
ACCORD CROISES	3 387,17	
ACL BABY	608,09	
ACP LA MANUFACTURE CHANSON	4 000,00	
ACP LA MANUFACTURE CHANSON	6 000,00	
ACP LA MANUFACTURE CHANSON	14 400,00	

Nom des bénéficiaires	Montant du fonds de concours ou de la subvention (numéraire)	Prestations en nature
AD VITAM PRODUCTION	133 000,00	
ADP AEROPORTS DE PARIS	86 914,70	
ADP AEROPORTS DE PARIS	151 401,29	
AETERNAM FILMS	6 750,00	
AFC ARES FIGHTING CHAMPIONSHIP	4 635,85	
AFC ARES FIGHTING CHAMPIONSHIP	18 881,84	
AFPA ENTREPRISE IDF	45 272,00	
AFPS	26 994,00	
AFPS	13 497,00	
AFPS	7 198,40	
AFPS	5 398,80	
AFPS	26 994,00	
AFPS	13 497,00	
AFPS	21 595,20	
AFPS	16 196,40	
AFPS	35 992,00	
AFPS	17 996,00	
AFPS	5 398,80	
AFPS	24 294,60	
AG	50 000,00	
AGENCE LUDIQUE	15 000,00	
AGRONERGY	2 450,00	
AGRONERGY SOLUTIONS	90 472,30	
AIR LIQUIDE MEDICAL SYSTEMS	415 394,08	
AIR LIQUIDE MEDICAL SYSTEMS	231 138,31	
AIR LIQUIDE SA ETU EXPLOIT PROCEDES GC	291 717,15	
AIVANCITY SCHOOL FOR TECHNOLOGY, BUSINESS & SOCIET	16 021,00	
AJ-FORMATION	23 869,00	
AL ALCHEMISTE LIBRAIRIE	6 034,30	
ALGERNON LIBRAIRIE DES BATIGNOLLES	20 000,00	
ALLSTAR BOXING	55 103,57	
ALLSTAR BOXING	75 000,00	
ALYDRINE	11 709,00	
AMME	26 450,61	
AMY MEDIA GRAND PARIS DURABLE	17 550,00	
ANA DE PLAISIR	19 033,13	
ANIMETCOM CONSULTANT	17 929,00	
ANTIN RESIDENCES SA HABITAT LOYER MODERE	21 944,10	
ANTIN RESIDENCES SA HABITAT LOYER MODERE	12 931,20	
ANTIN RESIDENCES SA HABITAT LOYER MODERE	103 361,10	
ANTIN RESIDENCES SA HABITAT LOYER MODERE	54 455,20	
ANTIN RESIDENCES SA HABITAT LOYER MODERE	26 120,00	
ANTIN RESIDENCES SA HABITAT LOYER MODERE	76 226,85	

Nom des bénéficiaires	Montant du fonds de concours ou de la subvention (numéraire)	Prestations en nature
ANTIN RESIDENCES SA HABITAT LOYER MODERE	37 764,92	
ANTIN RESIDENCES SA HABITAT LOYER MODERE	37 500,00	
ANTIN RESIDENCES SA HABITAT LOYER MODERE	58 500,00	
ANTIN RESIDENCES SA HABITAT LOYER MODERE	56 326,00	
ANTIN RESIDENCES SA HABITAT LOYER MODERE	19 598,40	
ANTIN RESIDENCES SA HABITAT LOYER MODERE	86 259,00	
ANTIN RESIDENCES SA HABITAT LOYER MODERE	18 625,28	
ANTIN RESIDENCES SA HABITAT LOYER MODERE	97 500,00	
ANTIN RESIDENCES SA HABITAT LOYER MODERE	138 696,00	
ANTIN RESIDENCES SA HABITAT LOYER MODERE	62 100,00	
ANTIN RESIDENCES SA HABITAT LOYER MODERE	20 056,20	
ANTIN RESIDENCES SA HABITAT LOYER MODERE	19 410,33	
ANTIN RESIDENCES SA HABITAT LOYER MODERE	42 104,10	
ANTIN RESIDENCES SA HABITAT LOYER MODERE	75 000,00	
ANTIN RESIDENCES SA HABITAT LOYER MODERE	23 108,00	
ANTIN RESIDENCES SA HABITAT LOYER MODERE	75 846,50	
ANTIN RESIDENCES SA HABITAT LOYER MODERE	40 805,20	
ANTIN RESIDENCES SA HABITAT LOYER MODERE	82 500,00	
ANTIN RESIDENCES SA HABITAT LOYER MODERE	103 500,00	
ANTIN RESIDENCES SA HABITAT LOYER MODERE	38 090,50	
ANTIN RESIDENCES SA HABITAT LOYER MODERE	290 963,50	
ANTIN RESIDENCES SA HABITAT LOYER MODERE	42 288,80	
ANTIN RESIDENCES SA HABITAT LOYER MODERE	48 866,28	
ANTIN RESIDENCES SA HABITAT LOYER MODERE	73 940,50	
ANTIN RESIDENCES SA HABITAT LOYER MODERE	288 000,00	
ANTIN RESIDENCES SA HABITAT LOYER MODERE	18 229,50	
ANTIN RESIDENCES SA HABITAT LOYER MODERE	70 173,50	
ANTIN RESIDENCES SA HABITAT LOYER MODERE	228 383,40	
ANTIN RESIDENCES SA HABITAT LOYER MODERE	54 065,50	
ANTIN RESIDENCES SA HABITAT LOYER MODERE	22 507,00	
ANTIN RESIDENCES SA HABITAT LOYER MODERE	10 510,80	
ANTIN RESIDENCES SA HABITAT LOYER MODERE	10 066,00	
ANTIN RESIDENCES SA HABITAT LOYER MODERE	21 741,21	
ANTIN RESIDENCES SA HABITAT LOYER MODERE	24 055,17	
ANTIN RESIDENCES SA HABITAT LOYER MODERE	8 063,60	
ANTIN RESIDENCES SA HABITAT LOYER MODERE	72 000,00	
ANTIN RESIDENCES SA HABITAT LOYER MODERE	50 000,00	
ANTIN RESIDENCES SA HABITAT LOYER MODERE	20 511,40	
ANTIN RESIDENCES SA HABITAT LOYER MODERE	100 000,00	
ANTIN RESIDENCES SA HABITAT LOYER MODERE	66 000,00	
ANTIN RESIDENCES SA HABITAT LOYER MODERE	21 884,80	
ANTIN RESIDENCES SA HABITAT LOYER MODERE	16 755,40	
ANTIN RESIDENCES SA HABITAT LOYER MODERE	51 792,47	

Nom des bénéficiaires	Montant du fonds de concours ou de la subvention (numéraire)	Prestations en nature
ANTIN RESIDENCES SA HABITAT LOYER MODERE	51 755,40	
ANTIN RESIDENCES SA HABITAT LOYER MODERE	13 370,80	
ANTIN RESIDENCES SA HABITAT LOYER MODERE	28 124,70	
ANTIN RESIDENCES SA HABITAT LOYER MODERE	83 056,75	
ANTIN RESIDENCES SA HABITAT LOYER MODERE	30 382,50	
ANTIN RESIDENCES SA HABITAT LOYER MODERE	6 010,53	
ANTIN RESIDENCES SA HABITAT LOYER MODERE	31 936,69	
ANTIN RESIDENCES SA HABITAT LOYER MODERE	20 336,00	
ANTIN RESIDENCES SA HABITAT LOYER MODERE	88 731,90	
ANTIN RESIDENCES SA HABITAT LOYER MODERE	16 504,60	
ANTIN RESIDENCES SA HABITAT LOYER MODERE	21 393,60	
ANTIN RESIDENCES SA HABITAT LOYER MODERE	6 000,40	
APFF SAS SAINT DENIS ANCIENNE PISCINE FELIX FAURE	46 536,00	
APHEA IMMO	42 000,00	
ARCHI POSSIBLE	2 407,36	
ARES SERVICES	78 389,05	
ARJOLIDOQUET AUX CHAMPS SOIS Y	438,40	
ARKHN	101 449,05	
ARTELYS	39 537,12	
ARTEMUS	2 892,72	
ARTEMUS	900,00	
ASSISTEAL FORMATION	67 082,40	
ASSISTEAL FORMATION	58 697,10	
ASSISTEAL FORMATION	67 082,40	
ASSISTEAL FORMATION	54 038,60	
ASSISTEAL FORMATION	171 432,80	
ASSISTEAL FORMATION	14 907,20	
ASSISTEAL FORMATION	111 804,00	
ASSISTEAL FORMATION	131 369,70	
ASSISTEAL FORMATION	111 804,00	
ASSISTEAL FORMATION	89 443,20	
ASSISTEAL FORMATION	89 443,20	
ASSOCIATION SYNDICALE LIBRE LES NIDS DE PORT ROYAL	8 000,00	
ATELIER BOMBYLIUS	280,80	
ATELIER HOURDE ARTECHNIQUES	15 000,00	
AU FIL DU RAIL	28 933,27	
AUDRECO FORMATION	2 195,00	
AUREGLIA ET FILS	487,20	
AXENTIA	47 781,17	
B MOVILLE	63 983,34	
B2D BIOGAZ	379 108,80	
BA BLEROT ET ASSOCIES ADMINISTRATEUR JUDICIAIRE	20 056,37	
BAGAN FILMS	7 500,00	

Nom des bénéficiaires	Montant du fonds de concours ou de la subvention (numéraire)	Prestations en nature
BAKILA	4 753,80	
BAKILA	7 527,00	
BALEINE BIOGAZ	118 208,60	
BATAIL LOG	125 686,91	
BATAIL LOG	80 900,18	
BATIGERE HABITAT	1 160 890,11	
BATIGERE HABITAT	99 340,00	
BATIGERE HABITAT	57 724,30	
BATIGERE HABITAT	88 853,50	
BATIGERE HABITAT	113 371,30	
BATIGERE HABITAT	33 970,81	
BATIGERE HABITAT	23 565,00	
BATIGERE HABITAT	63 560,00	
BATIGERE HABITAT	241 850,59	
BATIGERE HABITAT	505 000,00	
BATIGERE HABITAT	79 925,01	
BATIGERE HABITAT	28 897,00	
BATIGERE HABITAT	31 588,60	
BATIGERE HABITAT	15 461,00	
BATIGERE HABITAT	20 966,40	
BATIGERE HABITAT	378 348,30	
BATIGERE HABITAT	180 000,00	
BBR BORNES RECYCLAGE	58 785,55	
BEISSIER SAS	41 252,66	
BIERES COLLAB	42 562,80	
BIG BAG'N GO	10 471,24	
BIG BENNES	84 000,00	
BIO CONCEPT FOOD LA MAISON DE LA CREPE	430,11	
BIO MULTIEN	475 244,80	
BIOGAZ DU PAYS DE FRANCE	99,18	
BIS BOUTIQUE SOLIDAIRE	49 235,20	
BLACK BOAT PICTURES	20 000,00	
BMOC	31 767,05	
BOOTSTRAP LABEL	6 000,00	
BOUCHERIE DES HUISSIERS BOUCHERIE LIMOUSINE	1 629,00	
BOULOGNE LEVALLOIS METROPOLITANS 92	10 000,00	
BOUYGUES BATIMENT IDF	87 600,00	
BOX 2 HOME	110 245,95	
BPIFRANCE	2 500 000,00	
BPIFRANCE	750 000,00	
BPIFRANCE	375 000,00	
BPIFRANCE	2 000 000,00	
BPIFRANCE	2 000 000,00	

Nom des bénéficiaires	Montant du fonds de concours ou de la subvention (numéraire)	Prestations en nature
BPIFRANCE	1 000 000,00	
BPIFRANCE	375 000,00	
BPIFRANCE	1 320 000,00	
BPIFRANCE	1 650 000,00	
BPIFRANCE	3 000 000,00	
BPIFRANCE REGIONS	12 500 000,00	
BPIFRANCE REGIONS	3 000 000,00	
BRASSERIE DE L ETRE	11 308,27	
BRASSERIE TOUSSAINT	112 512,09	
BSGI BESOINS ET SERVICES GESTION IMMOBILIERE	11 024,00	
BSGI BESOINS ET SERVICES GESTION IMMOBILIERE	1 760,74	
BULLE IMAGINAIRE	10 000,00	
BUMPAIR	4 081,98	
BUMPAIR	9 018,47	
C12 QUANTUM ELECTRONICS	46 596,29	
C7C CONSERVERIE DES SEPT COLLINES	7 369,51	
CABINET CAZALIERES	215 817,57	
CABINET MASSON ET CIE MASSON IMMOBILIER	113 743,39	
CABINET MOREAU	562,36	
CABINET MOREAU	16 412,44	
CABINET PONS NOUVELLE GESTION IMMOBILIERE	18 950,00	
CAD 42 SERVICES	28 172,22	
CAMPUS CYBER	493 631,80	
CAP SOLIDARITE	189 172,00	
CARACTERES PRODUCTIONS	70 000,00	
CARITAS HABITAT	160 000,00	
CARLOTTA CINEMAS	5 562,35	
CARPROMO CFA DE LA FEDERATION FRANCAISE DE CARROSS	134 836,00	
CASA BERTO	2 643,87	
CASA BERTO	2 752,92	
CAUBIO	303,20	
CBI CULTURES BIOLOGIQUES ILE-DE-FRANCE SCEA CBI	320,80	
CBNM MAUJONNET CONSULTING	16 044,26	
CDC HABITAT SOCIAL SOCIETE ANONYME D'HABITATIONS A	8 691,80	
CDC HABITAT SOCIAL SOCIETE ANONYME D'HABITATIONS A	12 952,20	
CDC HABITAT SOCIAL SOCIETE ANONYME D'HABITATIONS A	32 597,60	
CDC HABITAT SOCIAL SOCIETE ANONYME D'HABITATIONS A	254 247,55	
CDC HABITAT SOCIAL SOCIETE ANONYME D'HABITATIONS A	22 000,00	
CDC HABITAT SOCIAL SOCIETE ANONYME D'HABITATIONS A	24 028,40	
CDC HABITAT SOCIAL SOCIETE ANONYME D'HABITATIONS A	28 746,20	
CDC HABITAT SOCIAL SOCIETE ANONYME D'HABITATIONS A	75 749,20	
CDC HABITAT SOCIAL SOCIETE ANONYME D'HABITATIONS A	274 094,40	
CDC HABITAT SOCIAL SOCIETE ANONYME D'HABITATIONS A	164 544,80	

Nom des bénéficiaires	Montant du fonds de concours ou de la subvention (numéraire)	Prestations en nature
CDC HABITAT SOCIAL SOCIETE ANONYME D'HABITATIONS A	132 088,00	
CDC HABITAT SOCIAL SOCIETE ANONYME D'HABITATIONS A	27 063,78	
CDC HABITAT SOCIAL SOCIETE ANONYME D'HABITATIONS A	43 447,20	
CDC HABITAT SOCIAL SOCIETE ANONYME D'HABITATIONS A	15 479,80	
CDC HABITAT SOCIAL SOCIETE ANONYME D'HABITATIONS A	132 980,00	
CDC HABITAT SOCIAL SOCIETE ANONYME D'HABITATIONS A	610 494,40	
CDC HABITAT SOCIAL SOCIETE ANONYME D'HABITATIONS A	70 176,67	
CDC HABITAT SOCIAL SOCIETE ANONYME D'HABITATIONS A	23 804,00	
CDC HABITAT SOCIAL SOCIETE ANONYME D'HABITATIONS A	25 032,40	
CDC HABITAT SOCIAL SOCIETE ANONYME D'HABITATIONS A	33 767,00	
CDC HABITAT SOCIAL SOCIETE ANONYME D'HABITATIONS A	6 934,83	
CDC HABITAT SOCIAL SOCIETE ANONYME D'HABITATIONS A	74 443,20	
CDC HABITAT SOCIAL SOCIETE ANONYME D'HABITATIONS A	33 463,40	
CDC HABITAT SOCIAL SOCIETE ANONYME D'HABITATIONS A	14 687,40	
CDC HABITAT SOCIAL SOCIETE ANONYME D'HABITATIONS A	335 000,00	
CDC HABITAT SOCIAL SOCIETE ANONYME D'HABITATIONS A	4 000,20	
CDC HABITAT SOCIAL SOCIETE ANONYME D'HABITATIONS A	207 060,90	
CDC HABITAT SOCIAL SOCIETE ANONYME D'HABITATIONS A	4 110,20	
CDC HABITAT SOCIAL SOCIETE ANONYME D'HABITATIONS A	4 240,40	
CDC HABITAT SOCIAL SOCIETE ANONYME D'HABITATIONS A	27 891,40	
CDC HABITAT SOCIAL SOCIETE ANONYME D'HABITATIONS A	20 347,80	
CDC HABITAT SOCIAL SOCIETE ANONYME D'HABITATIONS A	12 090,80	
CDC HABITAT SOCIAL SOCIETE ANONYME D'HABITATIONS A	25 534,40	
CDC HABITAT SOCIAL SOCIETE ANONYME D'HABITATIONS A	27 563,20	
CDC HABITAT SOCIAL SOCIETE ANONYME D'HABITATIONS A	16 016,20	
CDC HABITAT SOCIAL SOCIETE ANONYME D'HABITATIONS A	18 585,00	
CDC HABITAT SOCIAL SOCIETE ANONYME D'HABITATIONS A	27 759,20	
CDC HABITAT SOCIAL SOCIETE ANONYME D'HABITATIONS A	29 585,80	
CDC HABITAT SOCIAL SOCIETE ANONYME D'HABITATIONS A	146 912,80	
CDC HABITAT SOCIAL SOCIETE ANONYME D'HABITATIONS A	97 943,14	
CDC HABITAT SOCIAL SOCIETE ANONYME D'HABITATIONS A	66 228,00	
CDC HABITAT SOCIAL SOCIETE ANONYME D'HABITATIONS A	349 524,00	
CDC HABITAT SOCIAL SOCIETE ANONYME D'HABITATIONS A	156 488,00	
CDC HABITAT SOCIAL SOCIETE ANONYME D'HABITATIONS A	74 828,00	
CDC HABITAT SOCIAL SOCIETE ANONYME D'HABITATIONS A	1 196 000,00	
CDC HABITAT SOCIAL SOCIETE ANONYME D'HABITATIONS A	19 335,64	
CDC HABITAT SOCIAL SOCIETE ANONYME D'HABITATIONS A	23 921,61	
CDC HABITAT SOCIAL SOCIETE ANONYME D'HABITATIONS A	10 437,80	
CDC HABITAT SOCIAL SOCIETE ANONYME D'HABITATIONS A	11 018,20	
CDC HABITAT SOCIAL SOCIETE ANONYME D'HABITATIONS A	31 735,20	
CDC HABITAT SOCIAL SOCIETE ANONYME D'HABITATIONS A	145 089,60	
CDC HABITAT SOCIAL SOCIETE ANONYME D'HABITATIONS A	111 589,60	
CDC HABITAT SOCIAL SOCIETE ANONYME D'HABITATIONS A	4 204,60	

Nom des bénéficiaires	Montant du fonds de concours ou de la subvention (numéraire)	Prestations en nature
CDC HABITAT SOCIAL SOCIETE ANONYME D'HABITATIONS A CEDELANN	209 217,60	
CEERRF CENTRE EUROPEEN ENSEIGNEMENT REEDUCATION ET	632,80	
CEERRF CENTRE EUROPEEN ENSEIGNEMENT REEDUCATION ET	6 700,00	
CEFLOG	350 908,80	
CENTRE DE DERMATOLOGIE PARIS MARAIS	657,60	
CENTRE DE FORMATION PAR L ALTERNANCE MIROMESNIL	51 710,00	
CENTRE INTERNATIONAL DE CREATIONS THEATRALES - THE	26 359,00	
CENTRE INTERNATIONAL DE CREATIONS THEATRALES - THE	5 257,00	
CENTRE INTERNATIONAL DE CREATIONS THEATRALES - THE	103 554,72	
CENTRE INTERNATIONAL DE CREATIONS THEATRALES - THE	36 445,28	
CENTRE INTERNATIONAL DE CREATIONS THEATRALES - THE	7 500,00	
CENTRE INTERNATIONAL DE CREATIONS THEATRALES - THE	8 000,00	
CENTRE INTERNATIONAL DE CREATIONS THEATRALES - THE	26 575,77	
CENTRE MEDICAL ET TRAUMATOLOGIQUE SEVRAN BEAUDOTTE	5 910,75	
CENTRE MEDICAL SOINS IMMEDIATS SAINT OUEN	85 900,00	
CETIM CTRE TECHNIQUE IN DUSTRIE MECANIQUE	341 206,40	
CFEP CENTRE DE FORMATION ET D'ENSEIGNEMENT PROFESS	28 593,00	
CHAKALAKA FILMS	5 500,00	
CHAMP LIBRE	320,80	
CHARADES PRODUCTIONS	37 145,19	
CHEZ FOUCHER	8 413,88	
CIEFA GROUPE IGS CIEFA	52 608,00	
CIEFA GROUPE IGS CIEFA	488 447,00	
CIEFA GROUPE IGS CIEFA	87 600,00	
CINE LINES	50 274,00	
CINE MONTEREAU POINT COM CINEMA CONFLUENCES	79 044,96	
CINEFAB LES FILMS DE LA SAUVAGERE	5 606,61	
CINEMA DEFECTO	32 700,00	
CINEMAS ARPAJON	128 755,75	
CINEMAS DRAVEIL	24 696,26	
CINENOVO	60 000,00	
CLARA COOPERATIVE ACTIVITES EMPLOI LIAISON RESSOUR	169 084,54	
CLD IMMOBILIER	109 022,00	
CLOS DE VERDELOT	81 636,00	
CM CULTURE CROSS MEDIA CULTURE	23 827,80	
CNAL CTRE NAL ART LYRIQUE	59 475,64	
CNAL CTRE NAL ART LYRIQUE	15 000,00	
CNAL CTRE NAL ART LYRIQUE	81 129,69	
COFIROUTE	60 546,32	
COGELUM IDF ALTESIO CITEOS OMEXON	66 774,56	
COIFFEUR D'EUROPE	656,00	
COLAS SA	18 849,92	
COLAS SA	44 594,80	

Nom des bénéficiaires	Montant du fonds de concours ou de la subvention (numéraire)	Prestations en nature
COLAS SA	26 492,00	
COLAS SA	38 039,00	
COLAS SA	2 250,00	
COMMISSION EUROPEENNE	52 319,46	
COMMISSION EUROPEENNE	2 371,59	
COMMISSION EUROPEENNE	142 420,31	
COMMISSION EUROPEENNE	4 917,82	
COMPAGNIE HUBERT JAPPELLE	34 000,00	
COMPAGNIE HUBERT JAPPELLE	12 000,00	
COMPASS GROUP FRANCE	20 761,26	
COMPOST DU GATINAIS	135 954,00	
CONTRE NUIT	5 500,00	
COOP DE RUE ET DE CIRQUE	104 000,00	
COOPANAME	235 404,16	
COOPANAME	219 300,00	
COPO	12 791,82	
COPO	18 789,09	
COPR DU 37 RUE DOUDEAUVILLE 75018 PARIS	6 706,98	
COSMOLYS	3 430,00	
CPH ARCADE VYV	22 984,95	
CPH ARCADE VYV	44 005,75	
CPH ARCADE VYV	61 608,05	
CPL BIOGAZ	75 894,79	
CPR CENTRE PARISIEN DE RECYCLAGE	64 263,12	
CRYPTOEXPERTS	109 863,31	
CRYPTOR CORP	24 682,42	
CT INGENIERIE	94 041,17	
CUISINE DE QUALITE	79 977,44	
CYCLE UP	6 081,89	
CYPRIO	99 632,48	
D EGREVILLE	604,80	
D'EDVILLIERS	393,60	
DALLIER PERE ET FILLES	280,80	
DALLIER PERE ET FILLES	264,00	
DE BRUILLE	716,80	
DE CHAMP GIRARD	480,00	
DE FILMS EN BULLES LA CASE A BULLES	20 000,00	
DE GRISY	490,86	
DE LA FERME PORTIER	533,60	
DE LA GLAZIERE	657,60	
DE LARNIERE	303,20	
DE POCANCY	505,60	
DELAITRE JEAN FRANCOIS EARL	657,60	

Nom des bénéficiaires	Montant du fonds de concours ou de la subvention (numéraire)	Prestations en nature
DELAVAL	6 094,71	
DELEPLANQUE ET COMPAGNIE	136 872,27	
DES CAPUCINES	616,00	
DES CAPUCINES	488,00	
DES COURS	444,24	
DES LIS CHOCOLAT	10 570,00	
DES LIS CHOCOLAT	11 025,00	
DF DATA FACTORY	5 000,00	
DFDS DOORAFODDS	1 054,00	
DIS VOIR EDITION PRODUCTION	6 400,00	
DOC DARTAGNAN	34 702,80	
DOCTEUR SPITTLER	14 529,94	
DOLCE VITA FILMS	31 196,51	
DOMAINE DES FORTES TERRES	349,60	
DOMEA	23 396,40	
DOMEA	7 798,80	
DOMEA	17 547,30	
DOMEA	1 949,70	
DOMEA	2 599,60	
DON QUICHOTTE FILMS	13 000,00	
DON QUICHOTTE FILMS	16 000,00	
DON QUICHOTTE FILMS	16 000,00	
DOUBLE Y BOXING	50 000,00	
DOUCEY EDITIONS SARL	5 951,10	
DOUCEY EDITIONS SARL	5 867,47	
DRAVEIL SANTE	249 812,24	
DU PLANANT	449,57	
DU PLANT	490,30	
DUHUNU	40 000,00	
DULAC CINEMAS MAJESTIC PASSY	29 058,00	
DUMONTEIT COHEN	250 000,00	
E HUBERT	120 000,00	
EARL BOMON	518,40	
EARL CEPY	11 685,20	
EARL CEPY	7 423,17	
EARL CHAMP RAMARD	316,00	
EARL CHAMPIN	502,70	
EARL DE BLANDY	582,16	
EARL DE L'HUMERY POYAU	559,60	
EARL DE L'HUMERY POYAU	511,20	
EARL DE LA BOULAYE	718,78	
EARL DE LA FERME D EGREVILLE	676,80	
EARL DE LA FERME DE BUHY	424,08	

Nom des bénéficiaires	Montant du fonds de concours ou de la subvention (numéraire)	Prestations en nature
EARL DE LA FERME DE BUHY	396,34	
EARL DE LA FERME DE CHATONVILLE	657,60	
EARL DE LA GRANGE ROUGE	610,40	
EARL DE LA NOZAIE	680,00	
EARL DE LA NOZAIE	680,00	
EARL DE LA PETITE FONTAINE	524,00	
EARL DE LA TOUR	423,83	
EARL DE LA TROUSSE	54 801,00	
EARL DE LA TROUSSE	27 747,75	
EARL DE LA TUILERIE	376,58	
EARL DE PAEPE OLIVIER	332,80	
EARL DE PONTALY	1 586,50	
EARL DE PONTALY	3 349,50	
EARL DE ROUILLOT	460,00	
EARL DE SONCHAMP	4 085,00	
EARL DE VARENNES	587,58	
EARL DELACOUR	438,40	
EARL DES CONTEAUX	755,26	
EARL DES COUDRETTES	580,83	
EARL DES GRANDS CHAMPS	744,03	
EARL DES HIRONDELLES	573,60	
EARL DES SAPINS	582,18	
EARL DIMANCHEVILLE	485,14	
EARL DOMAINE DE BEAUVIERE	588,39	
EARL DU BOIS CLOS	418,64	
EARL DU BOIS REGNAULT	702,27	
EARL DU CHEMIN NEUF	680,00	
EARL DU CHEMIN NEUF	716,80	
EARL DU CHEMIN VERT	508,00	
EARL DU COUDRAY	582,18	
EARL DU GRAND BALLEAU	320,80	
EARL DU GROS POIRIER	680,00	
EARL DU PAVILLON	415,76	
EARL DU PETIT MARCHE	657,60	
EARL DU VERGER	303,20	
EARL DURET GARVEY	332,80	
EARL EVAIN	524,22	
EARL FAMILLE FREMIN	512,18	
EARL FERME DE GISY	344,00	
EARL FERME DE GISY	320,80	
EARL FERME DE RONQUEUX	606,46	
EARL FERME DES VALLEES	386,27	
EARL FERME LAFOUASSE	585,05	

Nom des bénéficiaires	Montant du fonds de concours ou de la subvention (numéraire)	Prestations en nature
EARL FERME LECOQ	380,49	
EARL FOURRIER	740,51	
EARL GUERIN THIONVILLE	754,30	
EARL GUYOT	617,60	
EARL HANNETON	438,40	
EARL HOUE NICOLAS	657,60	
EARL JAILLARD	332,80	
EARL JARDIN MARQUETTE	320,80	
EARL LA BELLE EPINE	632,80	
EARL LA CHAMPAGNE	501,74	
EARL LA FERME DES LOGES	303,20	
EARL LA FERME DU CHATEAU	446,20	
EARL LA FERME SUR L'ILE	303,20	
EARL LA FERME SUR L'ILE	288,00	
EARL LA GRANDE BORNE	590,91	
EARL LA PERRIERE	332,16	
EARL LA PERRIERE	307,54	
EARL LANOE	354,40	
EARL LEFEVRE VIDELLES	657,60	
EARL LEFORT	573,60	
EARL LES ECURIES DE LA GUICHE	10 000,00	
EARL LES ECURIES DE LA GUICHE	8 000,00	
EARL LES PLAISIRS DU JARDIN	354,40	
EARL LES PLAISIRS DU JARDIN	336,00	
EARL LES QUINZE	332,80	
EARL LES VERGERS DE CHARNESSEUIL	512,00	
EARL MAISON GAILLARD	438,40	
EARL MEUNIER CEREALES	548,00	
EARL MIRVAUX	303,20	
EARL PEPINIERES PESCHEUX THINEY	588,39	
EARL PETIT	320,80	
EARL PETIT	304,00	
EARL PLAINE DE FORET	646,61	
EARL RICHARD DE BO	320,80	
EARL SAINT GOBERT	657,60	
EARL SALMON	320,80	
EARL SYTSMA	503,36	
EARL THIERRY	840,55	
EARL TRUDON	573,60	
EARL VALLEE LAHAEYE	444,24	
EARL VINCHON	657,60	
EARL WILLAERT	657,60	
ECM ENGINEERING CONCEPTION MAINTENANCE	373 801,47	

Nom des bénéficiaires	Montant du fonds de concours ou de la subvention (numéraire)	Prestations en nature
ECOLE CENTRALE DE PUERICULTURE	253 840,00	
ECOLE CENTRALE DE PUERICULTURE	20 040,00	
ECOLE CENTRALE DE PUERICULTURE	190 380,00	
ECOLE CENTRALE DE PUERICULTURE	15 030,00	
ECOLE CENTRALE DE PUERICULTURE	186 205,00	
ECOLE CENTRALE DE PUERICULTURE	257 180,00	
ECOLE CENTRALE DE PUERICULTURE	20 040,00	
ECOLE D ASSAS ERGOTHERAPIE	93 094,40	
ECOLE DANHIER DE KINESITHERAPIE	32 449,37	
ECOLE GUSTAVE	73 806,00	
ECOLOGIE LOGISTIQUE	148 150,00	
ECURIE LES PETITS CHEVAUX	13 405,00	
ECURIES DE LA VALLEE DE CHEVREUSE	12 684,15	
ECURIES DE NONVILLE	11 557,06	
EDAR ECOLE D ASSAS REEDUCATION	462 528,00	
EDAR ECOLE D ASSAS REEDUCATION	34 315,00	
EDDY PRODUCTION	267,67	
EDILIC LIBRAIRIE CHRONIQUES	4 800,44	
EDITIONS CA ET LA	3 600,00	
EDITIONS CA ET LA	5 250,00	
EDITIONS CARACTERES	690,49	
EDITIONS CONFERENCE	2 284,50	
EDITIONS CONFERENCE	7 715,50	
EDITIONS CORTI	8 000,00	
EDITIONS FUGUE	4 500,00	
EDITIONS NORMA	864,58	
EDITIONS TALENTS HAUTS	9 005,52	
EDITIONS XANADU MANUELLA VANEY	9 944,13	
EDTA SORNAS	48 706,00	
EGIDE	47 162,54	
EGIDE	316 000,00	
EGIDE	156 000,00	
EGIDE	2 359,51	
EGIDE	4 938,70	
EGIDE	320 000,00	
EIFFAGE AMENAGEMENT SAS	405 000,00	
ELOGIE SIEMP	493 428,00	
ELOGIE SIEMP	45 600,00	
EMCI	4 207,50	
EMGF	34 364,00	
ENERGY OBSERVER DEVELOPMENTS	1 268 100,77	
ENERTRAG SE	24 090,00	
ENGIE ES ENGIE ENERGIE SERVICES ENGIE RESEAUX ENGI	54 911,74	

Nom des bénéficiaires	Montant du fonds de concours ou de la subvention (numéraire)	Prestations en nature
ENLARGE YOUR PARIS SAS	10 000,00	
ENTROPY	151 009,20	
ENVI	60 000,00	
ENVIE DE LIRE	8 000,00	
EPONA CBE CROISSY BEAUBOURG EQUITATION	45 210,04	
ERIGERE	10 665,01	
ERIGERE	51 650,40	
ERIGERE	387 312,60	
ERILIA	12 000,00	
ESPACES ET SIGNES	4 000,00	
ESPACIL HABITAT	150 986,16	
ESPERANZA CAFE	680,80	
ESSILOR INTERNATIONAL	296 152,70	
ESSONNE HABITAT	4 069,00	
ESSONNE HABITAT	10 485,12	
ESSONNE HABITAT	12 440,80	
ESSONNE HABITAT	14 851,07	
ESSONNE HABITAT	43 550,50	
ESSONNE HABITAT	505,13	
ESSONNE HABITAT	53,14	
ESSONNE HABITAT	32,71	
ESSONNE HABITAT	58 868,88	
ESSONNE HABITAT	46 804,13	
ESSONNE HABITAT	55 505,60	
EVENT INTERNATIONAL	13 650,00	
EVERZOM	114 999,61	
EVERZOM	0,06	
EX9	21 840,87	
EXAIL	95 490,55	
EXPERTISE FRANCE	111 888,78	
EXPERTISE FRANCE	34 730,35	
EXPERTISE FRANCE	82 422,51	
EXPERTISE FRANCE	29 605,96	
EXPERTISE FRANCE	97 871,47	
EXPERTISE FRANCE	59 461,45	
EXPERTISE FRANCE	61 766,59	
EXPLOIT AGRI FERME HAUT BRIOT	23 242,91	
EXPLOIT AGRI FERME HAUT BRIOT	479,96	
EXPLOITATION AGRICOLE A RESPONSABILITE LIMITE BARR	809,60	
EXPLOITATION AGRICOLE A RESPONSABILITE LIMITEE DE	624,00	
FAG SA FRANCE ACTIVE GARANTIE	100 000,00	
FAG SA FRANCE ACTIVE GARANTIE	100 000,00	
FAIR PLAY PRODUCTIONS	19 250,00	

Nom des bénéficiaires	Montant du fonds de concours ou de la subvention (numéraire)	Prestations en nature
FAISEURS DE TERRES	25 069,18	
FAN WORLDWIDE FRANCE	5 061,58	
FAN WORLDWIDE FRANCE	7 964,41	
FAR PRODUCTION	12 000,00	
FERME DE CHATENOY	640,80	
FERME DE CHATENOY	9 490,82	
FERME DE GUILLERVILLE	4 072,76	
FERME DE LA FONTENELLE	657,60	
FERME DE LA TREMBLAYE	1 479,77	
FERME HORTICOLE THEART	361,79	
FERME KERSANTE DE SAINT DENIS	51 700,12	
FERME KERSANTE DE SAINT DENIS	7 896,27	
FERME KERSANTE DE SAINT DENIS	450,40	
FERME SAINTE COLOMBE	467,58	
FERMECOOP	558,50	
FERMENT STATION	516,80	
FERTE JAZZ	17 000,00	
FERTE JAZZ	68 000,00	
FIN DE DECHETS	7 356,72	
FINERGY VAL D'EUROPE 1	203 577,94	
FINERGY VAL D'EUROPE 1	36 422,06	
FOIN GEROSAGRI	438,40	
FONCIA MANSART	10 182,50	
FONCIA PARIS EST	574 560,00	
FONCIA PARIS EST	486 955,80	
FONCIA PARIS EST	863 640,00	
FONCIA PARIS EST	527 780,00	
FONCIA SENART GATINAIS	191 687,17	
FONCIA SENART GATINAIS	88 312,83	
FRANCOIS DE LA QUEUE AUX BOIS EARL	424,67	
FRAULIS	16 138,73	
FRAYMEDIA SKATE EXCELLENCE	210 000,00	
FRAYMEDIA SKATE EXCELLENCE	90 000,00	
FROMAGERIE GANOT	532,80	
FULGURANCE	42 720,43	
FULL RHIZOME	32 000,00	
FULL RHIZOME	8 000,00	
GABB	64 000,00	
GABY TECHNOLOGIES	22 115,54	
GABY TECHNOLOGIES	24 377,50	
GABY TECHNOLOGIES	37 878,00	
GAEC DE LA COMTE	320,80	
GAEC DE LA RONCE	320,80	

Nom des bénéficiaires	Montant du fonds de concours ou de la subvention (numéraire)	Prestations en nature
GAEC LA FERME SAPOUSSE	304,00	
GAEC LE MIAM	320,80	
GAEC LEREBOUR	744,03	
GAEC SERGENT HENRI ET EVELYNE	853,17	
GAIA CONSEIL	6 557,63	
GANACHE STUDIO	11 000,00	
GAS COMPOST ENERGIE	6 733,36	
GAS COMPOST ENERGIE	9 441,42	
GATEWATCHER	89 201,05	
GENOPH	20 948,37	
GENOPH	179 051,63	
GFA D'ORMOY	480,00	
GFA LES BUTTES ROUGES	493,20	
GIEP FONCIA MARNE LA VALLEE	1 154 658,00	
GIEP FONCIA MARNE LA VALLEE	286 614,58	
GLAZED	4 996,00	
GOBUSE	17 147,39	
GOOD DOCTOR	250 000,00	
GP GOLGOTA PRODUCTIONS	12 000,00	
GP GOLGOTA PRODUCTIONS	13 000,00	
GRAND JARDIN SERVICES	288,00	
GRAPAGRI ILE DE FRANCE	73 759,85	
GREEN RIVER CRUISES	43 111,07	
GREENWISHES	60 194,00	
GROUPEMENT EXPLOITATION DOMAINE RENNEMOULIN	54 389,77	
GSM MASTER	7 741,00	
GUERBET	81 985,94	
GUY DOYERE	8 972,63	
HALLES MANDAR	1 304,73	
HARAS DE GENAINVILLE	51 611,68	
HARAS DE GENAINVILLE	5 000,00	
HEBOSS RIS 91	15 060,56	
HEC PARIS	152 633,82	
HEC PARIS	27 931,68	
HEC PARIS	38 721,36	
HEC PARIS	149 825,40	
HEC PARIS	225 464,46	
HECTAR SAS	624,00	
HENEO	77 291,63	
HEXAGONE	21 257,23	
HEXAGONE	52 512,96	
HEXAGONE	94 963,76	
HIBISCO	50 000,00	

Nom des bénéficiaires	Montant du fonds de concours ou de la subvention (numéraire)	Prestations en nature
HLM IRP HLM INTERPROFESSIONNELLE REGION PARIS	39 000,00	
HLM IRP HLM INTERPROFESSIONNELLE REGION PARIS	115 845,20	
HLM LES FOYERS DE SEINE ET MARNE FSM	33 696,60	
HLM LES FOYERS DE SEINE ET MARNE FSM	9 933,75	
HLM LES FOYERS DE SEINE ET MARNE FSM	6 803,93	
HLM LES FOYERS DE SEINE ET MARNE FSM	4 361,80	
HLM LES FOYERS DE SEINE ET MARNE FSM	7 494,81	
HLM LES FOYERS DE SEINE ET MARNE FSM	4 995,47	
HLM LES FOYERS DE SEINE ET MARNE FSM	7 200,00	
HOMELAND	77 982,09	
HOUSE ON FIRE	15 000,00	
HPP HARAS DU PETIT PARIS	392,07	
HYLIKO NETWORK	174 138,57	
HYLIKO NETWORK	75 304,01	
IDEAL CONNAISSANCES	17 220,01	
IDEEL GARDEN	27 133,69	
IDF HABITAT	173 162,12	
IDRAC SARL COMPETENCES COMMERCE ET INTERNATIONAL	99 017,00	
IFMK	186 572,80	
IFMK	6 200,00	
IFMK DE L EST FRANCILIEN	2 400,00	
IFMK DE L EST FRANCILIEN	82 320,66	
ILIADE ET FILMS	12 000,00	
IMMA SELARL DE MEDECINS RADIOLOGUES IMAGERIE MEDIC	57 946,42	
IMMO DE FRANCE PARIS ILE DE FRANCE	119 092,29	
IMMO DE FRANCE PARIS ILE DE FRANCE	23 769,31	
IMMO DE FRANCE PARIS ILE DE FRANCE	68 249,94	
IMMO DE FRANCE PARIS ILE DE FRANCE	217 576,87	
IMMOBILIERE 3F	28 329,90	
IMMOBILIERE 3F	116 259,20	
IMMOBILIERE 3F	607 891,77	
IMMOBILIERE 3F	90 425,47	
IMMOBILIERE 3F	15 175,15	
IMMOBILIERE 3F	11 712,00	
IMMOBILIERE 3F	22 077,00	
IMMOBILIERE 3F	10 000,00	
IMMOBILIERE 3F	8 002,80	
IMMOBILIERE 3F	6 519,52	
IMMOBILIERE 3F	802,20	
IMMOBILIERE 3F	53 325,90	
IMMOBILIERE 3F	14 400,00	
IMMOBILIERE 3F	4 000,00	
IMMOBILIERE 3F	55 828,77	

Nom des bénéficiaires	Montant du fonds de concours ou de la subvention (numéraire)	Prestations en nature
IMMOBILIERE 3F	40 638,80	
IMMOBILIERE 3F	47 132,40	
IMMOBILIERE 3F	1 319,97	
IMMOBILIERE 3F	26 364,11	
IMMOBILIERE 3F	54 805,16	
IMMOBILIERE 3F	39 539,91	
IMMOBILIERE 3F	150 632,00	
IMMOBILIERE 3F	13 413,00	
IMMOBILIERE 3F	37 613,69	
IMMOBILIERE 3F	127 518,00	
IMMOBILIERE 3F	6 797,50	
IMMOBILIERE 3F	35 454,00	
IMMOBILIERE 3F	33 774,50	
IMMOBILIERE 3F	47 620,00	
IMMOBILIERE 3F	18 119,96	
IMMOBILIERE 3F	19 098,34	
IMMOBILIERE 3F	11 394,25	
IMMOBILIERE 3F	16 725,20	
IMMOBILIERE 3F	20 586,80	
IMMOBILIERE 3F	12 010,12	
IMMOBILIERE 3F	20 487,20	
IMMOBILIERE 3F	98 994,90	
IMMOBILIERE 3F	57 750,00	
IMMOBILIERE 3F	50 334,60	
IMMOBILIERE 3F	205 117,60	
IMMOBILIERE 3F	107 593,60	
IMMOBILIERE 3F	112 564,80	
IMMOBILIERE 3F	17 521,87	
IMMOBILIERE 3F	128 648,00	
IMMOBILIERE 3F	6 842,50	
IMMOBILIERE 3F	10 996,50	
IMMOBILIERE 3F	10 554,50	
IMMOBILIERE 3F	42 939,57	
IMMOBILIERE 3F	15 678,00	
IMMOBILIERE 3F	9 018,52	
IMMOBILIERE 3F	92 082,00	
IMMOBILIERE 3F	51 460,00	
IMMOBILIERE 3F	19 318,00	
IMMOBILIERE 3F	219 904,13	
IMMOBILIERE 3F	157 598,37	
IMMOBILIERE 3F	28 619,79	
IMMOBILIERE 3F	16 320,62	
IMMOBILIERE 3F	12 626,80	

Nom des bénéficiaires	Montant du fonds de concours ou de la subvention (numéraire)	Prestations en nature
IMMOBILIERE 3F	16 000,00	
IMMOBILIERE 3F	8 018,00	
IMMOBILIERE 3F	15 206,00	
IMMOBILIERE 3F	22 954,50	
IMMOBILIERE 3F	21 456,45	
IMMOBILIERE 3F	16 371,45	
IMMOBILIERE 3F	13 053,10	
IMMOBILIERE 3F	12 219,02	
IMMOBILIERE 3F	31 798,69	
IMMOBILIERE 3F	36 431,00	
IMMOBILIERE 3F	42 057,40	
IMMOBILIERE 3F	96 955,81	
IMMOBILIERE 3F	92 796,66	
IMMOBILIERE 3F	18 880,20	
IMMOBILIERE 3F	28 449,20	
IMMOBILIERE 3F	55 940,00	
IMMOBILIERE 3F	17 140,20	
IMMOBILIERE 3F	50 679,88	
IMMOBILIERE 3F	39 542,80	
IMMOBILIERE 3F	48 612,00	
IMMOBILIERE 3F	80 000,00	
IMMOBILIERE 3F	29 947,00	
IMMOBILIERE 3F	35 323,57	
IMMOBILIERE 3F	79 212,78	
IMMOBILIERE 3F	51 935,20	
IMMOBILIERE 3F	25 078,00	
IMMOBILIERE 3F	195 643,20	
IMMOBILIERE 3F	7 397,96	
IMMOBILIERE 3F	13 042,50	
IMMOBILIERE 3F	33 460,70	
IMMOBILIERE 3F	36 294,50	
IMMOBILIERE 3F	62 527,00	
IMMOBILIERE 3F	233 239,30	
IMMOBILIERE 3F	21 979,00	
IMMOBILIERE 3F	13 749,40	
IMMOBILIERE 3F	8 447,60	
IMMOBILIERE 3F	26 907,80	
IMMOBILIERE 3F	80 000,00	
IMMOBILIERE 3F	273 900,75	
IMMOBILIERE 3F	16 985,00	
IMMOBILIERE 3F	254 769,40	
IMMOBILIERE 3F	38 570,60	
IMMOBILIERE 3F	104 756,80	

Nom des bénéficiaires	Montant du fonds de concours ou de la subvention (numéraire)	Prestations en nature
IMMOBILIERE 3F	5 944,00	
IMMOBILIERE 3F	84 664,67	
IMMOBILIERE 3F	26 898,40	
IMMOBILIERE 3F	153 866,00	
IMMOBILIERE 3F	134 315,00	
IMMOBILIERE 3F	51 097,00	
IMMOBILIERE 3F	838 200,00	
IMMOBILIERE 3F	299 507,60	
IMMOBILIERE 3F	93 729,00	
IMMOBILIERE 3F	11 368,20	
IMMOBILIERE 3F	36 049,60	
IMMOBILIERE 3F	36 319,50	
IMMOBILIERE 3F	73 887,00	
IMMOBILIERE 3F	30 474,22	
IMMOBILIERE 3F	55 200,49	
IMS MEDICATION	8 975,00	
IN LI	40 000,00	
IN LI	20 000,00	
IN LI	33 000,00	
IN LI	40 000,00	
IN LI	30 000,00	
IN LI	36 000,00	
INEO DEFENSE ENGIE INEO AMP	293 486,14	
INSTITUT DE RECHERCHES SERVIER	406 967,50	
INSTITUT INTERNATIONAL IMAGE SON	200 008,00	
INTERNATIONAL TERRA INSTITUTE	34 395,00	
ISI INSTITUT DE SOUDURE INDUSTRIE	2 118,00	
ISSY SPORT	7 500,00	
ISSY SPORT	320 097,00	
ITB INSTITUT TECHNIQUE DE LA BETTERAVE	20 000,00	
JAMSPACE	7 576,00	
JARDINS ARTS ET COMPAGNIE	7 621,31	
JEM JOREAU ELASTOMERES MELANGES	85 201,39	
JGPMEDIA	10 000,00	
JONAS FILMS	15 000,00	
JUBERT FRANCK	505,32	
JUBERT FRANCK	472,26	
JUVISY DISTRIBUTION INTERMARCHÉ	171 670,12	
KAJALOGAN	64 731,30	
KANDIMARI	90 000,00	
KAZAK PRODUCTIONS	49 500,00	
KEDELAI	6 775,52	
KEDELAI	6 131,56	

Nom des bénéficiaires	Montant du fonds de concours ou de la subvention (numéraire)	Prestations en nature
KEDELAÏ	24 474,90	
KENASARY	75 000,00	
KILOGRAMME	4 340,00	
KLVH	1 973,33	
KNAUF ILE DE FRANCE OUEST MAROLLES	64 842,76	
KNOUK	5 754,78	
KOLIBRI	149 881,41	
KOLIBRI	50 908,86	
KORO FILMS	27 500,00	
KORO FILMS	27 500,00	
L AF L'AMICALE FROMAGERE	7 630,13	
L ARACHNEEN	15 638,36	
L ATELIER DES CHEFS	83 132,00	
L ATELIER DOCUMENTAIRE	17 500,00	
L AVANT POSTE	40 314,26	
L ECOLE MULTIMEDIA	60 696,00	
L ESCALATOR	10 319,85	
L HABITATION CONFORTABLE	134 400,00	
L HABITATION CONFORTABLE	233 600,00	
L'ARGENT	20 250,00	
L'ATELIER D EDITION LOCO	6 800,00	
L'ATELIER D EDITION LOCO	1 032,53	
L'ATTRAPE-COEURS	2 400,00	
L'EPINETTE DE BOISEMONT	47 920,00	
LA BELLE AFFAIRE PRODUCTIONS	25 000,00	
LA BIOFERME DECHANTELOUP	303,20	
LA BOITE X RECYCLAGE	158 705,00	
LA BORDE LE VICOMTE	12 100,00	
LA BUSSESSE AUX VIEUX REMPARTS	2 472,41	
LA CHOUETTE AU LOING	34 000,00	
LA CLEF DES SOLS	423,22	
LA COOPERATIVE FONCIERE FRANCILIENNE	17 606,37	
LA COOPERATIVE FONCIERE FRANCILIENNE	7 869,23	
LA COOPERATIVE FONCIERE FRANCILIENNE	49,74	
LA COOPERATIVE FONCIERE FRANCILIENNE	10 197,97	
LA COOPERATIVE FONCIERE FRANCILIENNE	12 886,05	
LA COOPERATIVE FONCIERE FRANCILIENNE	9 571,52	
LA DOUAIRIERE	755,19	
LA FABRICA SPECTACLES	2 147,30	
LA FERME DE COMPI	316,00	
LA FERME DE LA SAUVAGERIE	303,20	
LA FERME DE MADAME	332,80	
LA FERME DES BEURRERIES	716,80	

Nom des bénéficiaires	Montant du fonds de concours ou de la subvention (numéraire)	Prestations en nature
LA FERME DES EPIEDS	580,83	
LA FERME DES MILLONETS	320,80	
LA FROMENTELLERIE	156,80	
LA GENERALE DE PRODUCTION AUDIOVISUELLE	5 500,00	
LA GRANDE BORNE	644,80	
LA GRANGE AUX BELLES	4 710,00	
LA GRANGE DE NOLONGUES	6 755,00	
LA JAVANESS	151 646,40	
LA LIBRAIRIE GENERALE LES JOURS HEUREUX	25 000,00	
LA LUNA PRODUCTIONS	22 500,00	
LA LUNE DES DOCKS	100 000,00	
LA MAISON BLEUE	11 463,84	
LA MANUFACTURE THEATRE DE LA BASTILLE	52 938,42	
LA MANUFACTURE THEATRE DE LA BASTILLE	44 302,64	
LA MANUFACTURE THEATRE DE LA BASTILLE	14 590,82	
LA MARBRERIE	29 687,60	
LA MARE	122 945,30	
LA MAZURE	399,21	
LA MAZURE	373,09	
LA NOUVELLE PAGE	15 000,00	
LA PAGODE CINEMA SARL	160 000,00	
LA PETITE FERME AUFFERVILLOISE	320,80	
LA PRIMEUR DE LIRE FOLIES D ENCRE	15 000,00	
LA REGULIERE	5 000,00	
LA RUCHE DEVELOPPEMENT	435 214,80	
LA RUCHE DEVELOPPEMENT	119 772,00	
LA TABLE DE CANA	10 307,03	
LA TABLE DE CANA	19 445,01	
LA TETE AILLEURS	988,35	
LA VOIE LACTEE	15 000,00	
LABEC PROD	3 500,00	
LABEL GAMELLE	35 000,00	
LABEL GAMELLE	35 000,00	
LABORATOIRES CLARINS	13 087,34	
LABOURAGE ET PATURAGE	548,00	
LCMH	15 750,00	
LD CABINET LOISELET PERE FILS ET DAIGREMONT	59 010,76	
LD CABINET LOISELET PERE FILS ET DAIGREMONT LOISEL	200 000,00	
LE A LIBRAIRIE LE A	25 000,00	
LE BAISER SALE SARL	28 339,15	
LE BAL BOOKS AND FOOD	4 000,00	
LE BOISLONG	572,00	
LE CHAMP DES ALOUETTES	592,78	

Nom des bénéficiaires	Montant du fonds de concours ou de la subvention (numéraire)	Prestations en nature
LE CHAUDRON COOP	3 539,86	
LE FOYER REMOIS	20 608,60	
LE FOYER REMOIS	9 221,41	
LE HASARD LUDIQUE	8 000,00	
LE HASARD LUDIQUE	4 100,00	
LE JARDIN DU MARAICHER	320,80	
LE JARDIN E S T LA RECETTE	3 067,67	
LE MONT BATCHA LA MALLE AUX HISTOIRES	9 916,72	
LE NOUVEL OBSERVATEUR DU MONDE	20 000,00	
LE PAVE DU CANAL	20 000,00	
LE PAYSAN URBAIN GRAND PARIS	23 357,70	
LE PAYSAN URBAIN GRAND PARIS	14 529,62	
LE PIED A TERRE	2 055,08	
LE PIED A TERRE	1 047,08	
LE SECHOIR DU PERE JULES	332,80	
LE THEATRE DU CORPS PIETRAGALLA	10 000,00	
LE THEATRE DU CORPS PIETRAGALLA	70 000,00	
LE VILLAGE POTAGER DU PAYS DE NEMOURS	354,40	
LEGUMES DE CRAVENT	332,80	
LES ALCHIMISTES	34 908,08	
LES ATELIERS DE DANSE LA MENAGERIE DE VERRE	27 476,40	
LES ATELIERS DE DANSE LA MENAGERIE DE VERRE	30 000,00	
LES BOUFFESQUETAIRES	20 029,53	
LES BULLOTINS	100 000,00	
LES CARACTERES	12 009,12	
LES CHAMPS DES POSSIBLES	165 000,00	
LES CHAMPS DES POSSIBLES	1 920,00	
LES CHAMPS DES POSSIBLES	960,00	
LES CHAMPS DES POSSIBLES	3 640,00	
LES COTEAUX DU MONTAIS	42 771,36	
LES CUEILLETES DU PLESSIS	303,20	
LES DELICES DE L OGRESSE	8 940,00	
LES DOCKS DE PANTIN	19 969,21	
LES ECURIES DE RONQUEROLLES	9 294,87	
LES EDITIONS BLEU ET JAUNE	2 798,78	
LES EDITIONS DU MAUCONDUIT	1 300,00	
LES EDITIONS DU SONNEUR	4 000,00	
LES EDITIONS DU SONNEUR	2 511,46	
LES EDITIONS TEXTUEL	10 000,00	
LES EMPOTES	87 500,00	
LES FILMS DE L'ALTAI	13 000,00	
LES FILMS DU BAL	20 000,00	
LES FILMS DU SURSAUT	8 500,00	

Nom des bénéficiaires	Montant du fonds de concours ou de la subvention (numéraire)	Prestations en nature
LES FILMS DU WORSO	90 000,00	
LES GLOUTONS	80 000,00	
LES GLOUTONS	20 000,00	
LES GRANDS PRES	412,80	
LES JARDINS D'OLLIVIER	303,20	
LES JARDINS DE COURANCES	332,80	
LES JARDINS DE SAINT FARGEAU	320,80	
LES MATERIAUX URBAINS	1 747,50	
LES MOUSSEAUX	573,60	
LES PANIERES	2 533,32	
LES PANIERES	63 216,46	
LES PETITES HEURES	5 929,68	
LES PETITES HEURES	2 793,53	
LES PETITS POTES INVEST	16 810,00	
LES PETITS POTES INVEST	15 674,50	
LES PETITS POTES INVEST	25 828,00	
LES PLANTS BIO DE MARIE-FRANCE	303,20	
LES RESIDENCES SOCIETE ANONYME D HABITATIONS A LOY	44 438,20	
LES RESIDENCES SOCIETE ANONYME D HABITATIONS A LOY	34 820,80	
LES RESIDENCES SOCIETE ANONYME D HABITATIONS A LOY	77 299,79	
LES RESIDENCES SOCIETE ANONYME D HABITATIONS A LOY	109 724,80	
LES RESIDENCES SOCIETE ANONYME D HABITATIONS A LOY	36 592,80	
LES TERRES NOUVELLES DE COURANCES	632,80	
LES TROIS SALAZES	32 429,18	
LES UNIVERS Z ENCHANTES	6 347,33	
LES VALSEURS	50 000,00	
LES VERGERS DU PRESOIRS	320,80	
LES VERTS PATURAGES	345,60	
LIBRAIRIE DES ABESSES	1 300,00	
LIBRAIRIE KOBLE	20 000,00	
LIBRAIRIE LA MAISON DES FEUILLES	27 678,15	
LIBRAIRIE PESCALUNE	3 002,34	
LIBRAIRIE PETITE EGYPT	2 270,00	
LIBRAIRIE ROSE MAY	15 000,00	
LIBUR	30 280,85	
LILI ET COMPAGNIE EMHA ECOLE DES METIERS DE L HABI	8 461,00	
LIMA CHANDEIGNE SARL	5 000,00	
LIMA DS GESTION	34 067,29	
LINKEE	24 221,86	
LINKLUSION	143 910,60	
LIVING EN MARS	9 191,25	
LOGEO HABITAT	40 645,66	
LOGEO SEINE ESTUAIRE	9 329,65	

Nom des bénéficiaires	Montant du fonds de concours ou de la subvention (numéraire)	Prestations en nature
LOGEO SEINE ESTUAIRE	188 000,00	
LOGEO SEINE ESTUAIRE	18 226,60	
LOGEO SEINE ESTUAIRE	80 544,80	
LOGIAL COOP	253 200,00	
LOGICITES	12 475,00	
LOGICITES	16 887,50	
LOGIREP	718 307,46	
LOGIREP	71 117,03	
LOGIREP	76 512,22	
LOGIREP	59 816,88	
LOGIREP	55 809,40	
LOGIREP	57 971,62	
LOGIREP	241 564,28	
LOGIREP	242 418,40	
LOGIREP	112 650,00	
LOGIREP	86 426,49	
LOGIREP	436 000,00	
LOGIREP	3 581,60	
LOGIREP	37 154,42	
LOGIREP	62 968,82	
LOGIREP	143 957,75	
LOGIREP	74 800,00	
LOGIREP	55 033,70	
LOGIREP	259 600,00	
LOGIREP	97 563,52	
LOGIREP	561 600,00	
LOGIREP	19 018,69	
LOGIREP	54 338,37	
LOGIREP	182 687,49	
LOGIREP	30 273,20	
LOGIREP	28 800,00	
LOGIREP	6 977,80	
LOGIREP	16 868,67	
LOGIREP	91 466,98	
LOGIREP	6 691,44	
LOGIREP	160 000,00	
LOGIREP	14 400,00	
LOGIREP	4 950,60	
LOGIREP	23 888,25	
LOGIREP	12 912,00	
LOGIREP	534 764,30	
LOGIREP	15 000,00	
LOGIREP	419 591,13	

Nom des bénéficiaires	Montant du fonds de concours ou de la subvention (numéraire)	Prestations en nature
LOGIREP	124 000,00	
LPE LA PETITE ELLIPSE	5 500,00	
LUMEOL	11 695,36	
LUXOR GROUP	16 834,00	
LUXOR GROUP	208,38	
MABEL FILMS	7 000,00	
MACALUBE FILMS	12 000,00	
MACULA	12 984,52	
MADLINE	1 967,31	
MAISON ELEVES ECOLE CENTRALE ARTS MANUF	315 845,52	
MAISON ELEVES ECOLE CENTRALE ARTS MANUF	525 158,53	
MAISON HAVAS	354,40	
MAISON MADELAINE	548,00	
MAISON SANTE PLURI PROFESSIONNELLE DE NOZAY	8 865,76	
MAKE ICI	56 790,00	
MAKE ICI	52 956,18	
MAKE ICI	35 414,93	
MAKE ICI	16 259,00	
MAKE ICI	6 951,00	
MAMA	85 041,13	
MANEKI FILMS	37 500,00	
MANEKI FILMS	15 000,00	
MANNY FILMS	13 500,00	
MARNE AU BOIS AMENAGEMENT SPL	159 487,61	
MARNE AU BOIS AMENAGEMENT SPL	14 136,51	
MASTERSOUND	11 251,80	
MAUNA INNOVATION	28 050,00	
MAUNA INNOVATION	25 987,50	
MAUNA INNOVATION	27 225,00	
MAUNA INNOVATION	32 175,00	
MAX TOP	642,00	
MC HABITAT SCIC D'HLM	1 233,00	
MC HABITAT SCIC D'HLM	82 245,36	
MC HABITAT SCIC D'HLM	34 014,84	
MC HABITAT SCIC D'HLM	130 744,00	
MC HABITAT SCIC D'HLM	59 268,00	
MEAUXFACTORY	2 032,32	
MEAUXFACTORY	4 585,91	
MEDI KB79	159 761,00	
MEIZI BEAUTY	867,00	
MELUN VAL DE SEINE AMENAGEMENT	113 797,51	
MELUN VAL DE SEINE AMENAGEMENT	57 955,16	
MEMENTO PRODUCTION	100 800,00	

Nom des bénéficiaires	Montant du fonds de concours ou de la subvention (numéraire)	Prestations en nature
MEMENTO PRODUCTION	60 000,00	
MENTOUR	6 913,34	
MES SORTIES CULTURE	4 754,49	
MHGP	51 131,83	
MIA MAO	94 129,03	
MILLEPAGES	35 000,00	
MIM MADE IN MONTREUIL ICI MONTREUIL	11 250,00	
MIMI CHAMPI LES ARTISANS DU CHAMPIGNON	6 000,00	
MIROA	4 513,86	
MIYAM	1 598,71	
MK PRODUCTIONS	118 500,00	
MOBIUS REEMPLOI	11 811,80	
MONUMENTS SAS WHATIZIS MONUMENT	9 733,35	
MONUMENTS SAS WHATIZIS MONUMENT	4 676,64	
MOTS ET MOTIONS	25 000,00	
MULTIVERSE COMPUTING	37 500,30	
MULTIVERSE COMPUTING	17 671,95	
MURE	303,20	
MURS A FLEURS	35 000,00	
MUTO	20 272,50	
MY FAIR BOOK	1 999,58	
MYFUTURE	12 759,40	
NANTERRE AMANDIERS SARL	10 000,00	
NANTERRE AMANDIERS SARL	15 000,00	
NANTERRE AMANDIERS SARL	20 000,00	
NANTERRE AMANDIERS SARL	15 000,00	
NANTERRE AMANDIERS SARL	45 000,00	
NAVCO	30 000,00	
NAVCO	30 000,00	
NEO-GARANCIERES	288,00	
NEXIMMO 116	20 686,84	
NG IMMOBILIER	32 138,00	
NOODLES PRODUCTION	13 000,00	
NOVAEDIA	4 487,18	
NOVAEDIA	419,96	
NOVAEDIA	9 000,00	
NOVANIMA	20 000,00	
NOVEA ASSISTANCE	61 429,60	
NOWW SAS	19 569,09	
NOXI FRUITS	72 018,95	
NUNO S BAR	1 522,00	
OCTOGONE	16 290,84	
OCTOGONE	132 406,13	

Nom des bénéficiaires	Montant du fonds de concours ou de la subvention (numéraire)	Prestations en nature
ODYSWAY SAS	2 617,92	
ODYSWAY SAS	1 908,90	
OMNICITE	107 221,50	
OMNICITE	264,00	
ORJA RUCHER L OR DE LA VALLEE JAVOT	518,40	
OTTO	10 000,00	
OWCC O WATT CITOYENS COOPERATIVE	41 569,77	
OWCC O WATT CITOYENS COOPERATIVE	60 025,57	
OWCC O WATT CITOYENS COOPERATIVE	7 478,96	
OWCC O WATT CITOYENS COOPERATIVE	15 346,95	
OWCC O WATT CITOYENS COOPERATIVE	14 103,91	
OWCC O WATT CITOYENS COOPERATIVE	21 827,48	
OXIGEN	4 250,00	
OXIGEN	2 756,05	
PANDOBAC	36 244,67	
PAPREC GRAND ILE DE FRANCE	275 000,00	
PARADIS LATIN	19 519,18	
PARIS EST DEVELOPPEMENT	216 929,38	
PARIS INSTITUTE OF CHILDCARE TRAINING	8 050,00	
PARIS SUD AMENAGEMENT	400 000,00	
PARIS SUD AMENAGEMENT	511 167,74	
PARIS SUD AMENAGEMENT	56 000,00	
PARIS SUD AMENAGEMENT	205 677,74	
PASQAL	90 168,50	
PASSERELLE A	6 333,00	
PAYS DE MEAUX HABITAT	131 986,40	
PAYS DE MEAUX HABITAT	300 178,39	
PAYS DE MEAUX HABITAT	383 240,37	
PCAS	624 972,00	
PERSPECTIVE FILMS	28 000,00	
PETILLAT CSLA	573,60	
PETIT A PETIT PRODUCTION	28 000,00	
PETIT BAIN	30 000,00	
PETIT BAIN	8 000,00	
PETIT BAIN	32 000,00	
PETIT BAIN	15 000,00	
PETIT FILM	8 000,00	
PETIT FILM	12 000,00	
PETREL	15 105,95	
PETREL	36 634,33	
PICHOT	592,80	
PICKME	96 070,00	
PICKME	55 865,23	

Nom des bénéficiaires	Montant du fonds de concours ou de la subvention (numéraire)	Prestations en nature
PIERRE-ETIENNE ET CECILE MICHAUX	505,60	
PINUTS	2 605,00	
PINUTS	4 907,00	
PINUTS	1 287,00	
PINUTS	6 203,83	
PINUTS	5 084,82	
PIVONKA	15 000,00	
PIVONKA	72,16	
PLACE DU MARCHE PRODUCTIONS LMAIDENBERG FILMS LM	9 025,54	
PLAINE COMMUNE DEVELOPPEMENT	784 395,75	
PLAINE COMMUNE DEVELOPPEMENT	1 372 800,00	
PLAINE COMMUNE DEVELOPPEMENT	188 647,28	
PLAINE TERRES DE BIEVRE	50 000,00	
PLURIAL NOVILIA	214 015,00	
PLURIAL NOVILIA	80 000,00	
PLURIAL NOVILIA	62 945,00	
PLURIAL NOVILIA	8 406,00	
PLURIAL NOVILIA	10 023,80	
PLURIAL NOVILIA	86 000,00	
PLURIAL NOVILIA	74 000,00	
PLURIAL NOVILIA	251 928,00	
PLURIAL NOVILIA	52 561,00	
PLURIAL NOVILIA	65 744,00	
PLURIAL NOVILIA	106 985,00	
POLUNGA PRODUCTIONS	4 900,00	
POLYTHERAGENE	65 517,97	
PONEY CLUB DU VIEIL ORME	199,00	
PREMIER PARALLELE	10 402,34	
PRO ALTERNA	20 680,00	
PRODUCENE	10 000,00	
PROGRESS COM	21 348,00	
PROGRESS SUP	61 305,00	
PROVIDENTIEL COQUILLAGES	13 050,00	
PUZZLE	5 625,00	
PYXO	33 059,06	
QUBIT PHARMACEUTICALS	77 365,51	
R T JEUNEURS	41 919,65	
R T JEUNEURS	2 510,73	
RATP HABITAT	554 400,00	
RATP HABITAT	636 000,00	
RATP HABITAT	48 000,00	
RATP HABITAT	770 087,49	
RD BIO ENERGY	92 300,00	

Nom des bénéficiaires	Montant du fonds de concours ou de la subvention (numéraire)	Prestations en nature
REFINAL INDUSTRIES DERICHEBOURG	250 000,00	
RELIEFS EDITIONS	12 415,00	
REMAKE	27 444,35	
REN AI ASIA EXPRESS	1 538,00	
REPARESEB	34 941,98	
REPARESEB	30 291,55	
RESEAU H	5 474,58	
RESEAU H	14 109,53	
REVIBAT	12 550,00	
REZ DE RAIL	59 845,43	
REZ DE RAIL	121 806,57	
RFF SNCF RESEAU	60 010 321,52	
RFF SNCF RESEAU	89 988 712,79	
RFF SNCF RESEAU	69 208,15	
RFF SNCF RESEAU	5 894 527,31	
RFF SNCF RESEAU	169 990 289,86	
RFF SNCF RESEAU	2 033 800,00	
RFF SNCF RESEAU	37 353,81	
RFF SNCF RESEAU	99 034,73	
RFF SNCF RESEAU	33 404,00	
RFF SNCF RESEAU	444 221,20	
RFF SNCF RESEAU	703 046,21	
RFF SNCF RESEAU	264 260,00	
RFF SNCF RESEAU	490 779,27	
RFF SNCF RESEAU	461 343,14	
RFF SNCF RESEAU	187 274,12	
RFF SNCF RESEAU	967 944,92	
RFF SNCF RESEAU	588 860,84	
RFF SNCF RESEAU	3 105 792,23	
RFF SNCF RESEAU	193 939,78	
RFF SNCF RESEAU	648 200,00	
RFF SNCF RESEAU	506 182,52	
RFF SNCF RESEAU	1 555 321,66	
RFF SNCF RESEAU	182 000,00	
RFF SNCF RESEAU	1 250 917,00	
RFF SNCF RESEAU	4 096 120,44	
RFF SNCF RESEAU	323 483,84	
RFF SNCF RESEAU	126 000,00	
RFF SNCF RESEAU	80 851,35	
RFF SNCF RESEAU	318 939,17	
RFF SNCF RESEAU	332 347,53	
RFF SNCF RESEAU	23 061,86	
RFF SNCF RESEAU	980 382,30	

Nom des bénéficiaires	Montant du fonds de concours ou de la subvention (numéraire)	Prestations en nature
RFF SNCF RESEAU	70 000,00	
RFF SNCF RESEAU	1 258 176,12	
RFF SNCF RESEAU	391 059,90	
RFF SNCF RESEAU	8 509 029,71	
RFF SNCF RESEAU	588 575,64	
RFF SNCF RESEAU	6 155,80	
RFF SNCF RESEAU	6 614,20	
RFF SNCF RESEAU	4 256,65	
RFF SNCF RESEAU	5 239,00	
RFF SNCF RESEAU	4 681 735,44	
RFF SNCF RESEAU	399 026,53	
RFF SNCF RESEAU	949 635,98	
RFF SNCF RESEAU	394 216,11	
RFF SNCF RESEAU	196 327,04	
RFF SNCF RESEAU	315 420,00	
RFF SNCF RESEAU	1 129 758,71	
RFF SNCF RESEAU	768 426,84	
RFF SNCF RESEAU	276 253,65	
RFF SNCF RESEAU	365 275,26	
RFF SNCF RESEAU	12 930,65	
RFF SNCF RESEAU	400 000,00	
RFF SNCF RESEAU	254 311,45	
RFF SNCF RESEAU	2 047 604,85	
RFF SNCF RESEAU	10 158 603,98	
RFF SNCF RESEAU	736 763,00	
RFF SNCF RESEAU	845 658,34	
RFF SNCF RESEAU	388 219,52	
RFF SNCF RESEAU	1 262,34	
RFF SNCF RESEAU	484 505,03	
RFF SNCF RESEAU	2 741 770,95	
RFF SNCF RESEAU	1 017 105,56	
RFF SNCF RESEAU	115 874,07	
RFF SNCF RESEAU	200 247,11	
RFF SNCF RESEAU	9 513 612,18	
RFF SNCF RESEAU	1 536 662,39	
RFF SNCF RESEAU	700 000,00	
RFF SNCF RESEAU	176 837,84	
RFF SNCF RESEAU	6 804,36	
RFF SNCF RESEAU	136 436,23	
RFF SNCF RESEAU	2 487 635,44	
RFF SNCF RESEAU	312 357,34	
RFF SNCF RESEAU	5 147 838,05	
RFF SNCF RESEAU	4 316 966,20	

Nom des bénéficiaires	Montant du fonds de concours ou de la subvention (numéraire)	Prestations en nature
RFF SNCF RESEAU	10 903 987,44	
RFF SNCF RESEAU	3 026 970,91	
RFF SNCF RESEAU	198 108,56	
RFF SNCF RESEAU	1 594 339,80	
RFF SNCF RESEAU	1 019 200,00	
RFF SNCF RESEAU	127 680,00	
RFF SNCF RESEAU	4 526 682,95	
RFF SNCF RESEAU	5 128 075,54	
RFF SNCF RESEAU	26 329,61	
RFF SNCF RESEAU	119 280,44	
RFF SNCF RESEAU	1 395 768,69	
RFF SNCF RESEAU	1 402 479,29	
RFF SNCF RESEAU	425 067,58	
RFF SNCF RESEAU	1 097 677,17	
RFF SNCF RESEAU	1 168,06	
RFF SNCF RESEAU	1 720 516,65	
RFF SNCF RESEAU	12 884 668,18	
RFF SNCF RESEAU	135 318,29	
RFF SNCF RESEAU	915 623,41	
RFF SNCF RESEAU	33 680,97	
RFF SNCF RESEAU	20 150,00	
RFF SNCF RESEAU	122 481,50	
RFF SNCF RESEAU	314 267,49	
RFF SNCF RESEAU	396 252,67	
RFF SNCF RESEAU	2 000 000,00	
RFF SNCF RESEAU	599 679,94	
RFF SNCF RESEAU	5 263 300,23	
RFF SNCF RESEAU	106 565,32	
RFF SNCF RESEAU	23 784,38	
RFF SNCF RESEAU	173 837,89	
RFF SNCF RESEAU	977 789,06	
RFF SNCF RESEAU	1 816 619,65	
RFF SNCF RESEAU	1 069 923,63	
RFF SNCF RESEAU	569 433,33	
RFF SNCF RESEAU	33 836,21	
RFF SNCF RESEAU	1 622 489,23	
RFF SNCF RESEAU	4 277 278,16	
RFF SNCF RESEAU	980 596,14	
RFF SNCF RESEAU	631 839,56	
RFF SNCF RESEAU	69 877,34	
RFF SNCF RESEAU	40 200,31	
RFF SNCF RESEAU	8 578 500,00	
RFF SNCF RESEAU	21 978,69	

Nom des bénéficiaires	Montant du fonds de concours ou de la subvention (numéraire)	Prestations en nature
RFF SNCF RESEAU	483 819,96	
RFF SNCF RESEAU	59 442,51	
RFF SNCF RESEAU	1 172 561,27	
RFF SNCF RESEAU	7 385,83	
RFF SNCF RESEAU	187 040,70	
RFF SNCF RESEAU	12 392 324,75	
RFF SNCF RESEAU	348 105,05	
RFF SNCF RESEAU	778 284,00	
RIVP REGIE IMMOBILIERE DE LA VILLE DE PARIS	578 635,83	
RIVP REGIE IMMOBILIERE DE LA VILLE DE PARIS	514 058,95	
RTE RESEAU DE TRANSPORT D ELECTRICITE	734 315,20	
RUE DE L ECHIQUIER	2 000,00	
RUE DE L ECHIQUIER	6 400,00	
S4H IMMO	224 065,00	
SA D HABITATION A LOYER MODERE TROIS MOULINS HABIT	42 035,40	
SA D HABITATION A LOYER MODERE TROIS MOULINS HABIT	13 000,00	
SA D HABITATION A LOYER MODERE TROIS MOULINS HABIT	32 227,20	
SA D HABITATION A LOYER MODERE TROIS MOULINS HABIT	33 695,48	
SA D HABITATION A LOYER MODERE TROIS MOULINS HABIT	79 744,00	
SA D HABITATION A LOYER MODERE TROIS MOULINS HABIT	33 851,20	
SA D HABITATION A LOYER MODERE TROIS MOULINS HABIT	91 898,68	
SA D HABITATION A LOYER MODERE TROIS MOULINS HABIT	8 661,44	
SA D HABITATION A LOYER MODERE TROIS MOULINS HABIT	19 428,70	
SA D HABITATION A LOYER MODERE TROIS MOULINS HABIT	4 464,60	
SA D HABITATION A LOYER MODERE TROIS MOULINS HABIT	4 214,00	
SA D HLM TOIT ET JOIE	24 833,65	
SA D HLM TOIT ET JOIE	64 606,51	
SA D HLM TOIT ET JOIE	290 149,65	
SA D HLM TOIT ET JOIE	176 800,00	
SA D HLM TOIT ET JOIE	6 165,40	
SA D HLM TOIT ET JOIE	30 214,00	
SA D'HLM EMMAUS HABITAT	145 522,79	
SA D'HLM EMMAUS HABITAT	40 878,80	
SA D'HLM EMMAUS HABITAT	34 054,40	
SA D'HLM EMMAUS HABITAT	6 010,80	
SA D'HLM EMMAUS HABITAT	64 205,00	
SA D'HLM EMMAUS HABITAT	2 801,40	
SA D'HLM EMMAUS HABITAT	15 187,23	
SA D'HLM EMMAUS HABITAT	20 522,30	
SA D'HLM EMMAUS HABITAT	7 393,20	
SA D'HLM EMMAUS HABITAT	145 999,46	
SA D'HLM EMMAUS HABITAT	48 217,00	
SA D'HLM ICF LA SABLIERE	20 000,00	

Nom des bénéficiaires	Montant du fonds de concours ou de la subvention (numéraire)	Prestations en nature
SA D'HLM ICF LA SABLIERE	40 333,34	
SA D'HLM ICF LA SABLIERE	95 539,20	
SA D'HLM ICF LA SABLIERE	131 043,00	
SA D'HLM PIERRES ET LUMIERES	10 050,72	
SA D'HLM PIERRES ET LUMIERES	23 338,32	
SA D'HLM PIERRES ET LUMIERES	130 587,17	
SA D'HLM PIERRES ET LUMIERES	2 326,53	
SA D'HLM PIERRES ET LUMIERES	27 334,82	
SA D'HLM PIERRES ET LUMIERES	16 800,00	
SA D'HLM PIERRES ET LUMIERES	81 776,04	
SA D'HLM PIERRES ET LUMIERES	42 953,24	
SADEV 94 SOCIETE D'AMENAGEMENT ET DEVELOPPEMENT DE	220 944,12	
SADEV 94 SOCIETE D'AMENAGEMENT ET DEVELOPPEMENT DE	46 962,24	
SADEV 94 SOCIETE D'AMENAGEMENT ET DEVELOPPEMENT DE	739 055,88	
SAEM SOCIETE D ECONOMIE MIXTE DE CONSTRUCTION DE	116 102,34	
SAEM SOCIETE D ECONOMIE MIXTE DE CONSTRUCTION DE	102 705,91	
SAFER ILE-DE-FRANCE - SOCIETE D'AMENAGEMENT FONCIE	150 000,00	
SAFER ILE-DE-FRANCE - SOCIETE D'AMENAGEMENT FONCIE	4 843,58	
SAFER ILE-DE-FRANCE - SOCIETE D'AMENAGEMENT FONCIE	150 000,00	
SAGIL IDF	139 081,68	
SAGIL IDF	132 588,29	
SAIMV SA IMMO MOULIN VERT SA HAB LOYER MODERE	36 000,00	
SAIMV SA IMMO MOULIN VERT SA HAB LOYER MODERE	27 284,80	
SAIMV SA IMMO MOULIN VERT SA HAB LOYER MODERE	193 815,20	
SANTE BRIARDE	44 624,78	
SARL DES VIGNES	349,60	
SARL FERME DE LA BRIE	276,00	
SARL LE BARON PERCHE	30 000,00	
SARL MANOIR DE BEAUMARCHAIS	20 093,34	
SARL MANOIR DU PRESLAY	55 161,84	
SARL PARHOS RESTAURANT DU PALAIS DE LA PERSE	795,00	
SARL RENARD	354,40	
SARL SGM ECOLE D AUXILIAIRE DE PUERICULTURES	27 360,00	
SARL SGM ECOLE D AUXILIAIRE DE PUERICULTURES	2 280,00	
SARL SGM ECOLE D AUXILIAIRE DE PUERICULTURES	22 800,00	
SARL SGM ECOLE D AUXILIAIRE DE PUERICULTURES	3 040,00	
SARL SGM ECOLE D AUXILIAIRE DE PUERICULTURES	36 480,00	
SARL SGM ECOLE D AUXILIAIRE DE PUERICULTURES	30 400,00	
SAS 77320 BIOGAZ	126 000,00	
SAS ALEXANDRA LUCAS SAILING	33 624,33	
SAS ALEXANDRA LUCAS SAILING	9 276,65	
SAS ALEXANDRA LUCAS SAILING	12 800,00	
SAS AVIGAZ	72 974,54	

Nom des bénéficiaires	Montant du fonds de concours ou de la subvention (numéraire)	Prestations en nature
SAS AVIGAZ	20 000,00	
SAS BIOGAZ DU PLATEAU	211 949,29	
SAS CHATEAU D'HAZEVILLE	44 917,00	
SAS CHATEAU D'HAZEVILLE	11 230,00	
SAS CORDOUX BIOGAZ	119 119,40	
SAS CYCLOPONICS	455,20	
SAS ECURIES DES BEAUX MOULINS	15 000,00	
SAS ENR JUINE ET RENARDE	218 515,69	
SAS GATIGAZ	154 765,49	
SAS H2 CRETEIL	901 069,68	
SAS LA SOLAIRE FRANCILIENNE	22 068,27	
SAS LA SOLAIRE FRANCILIENNE	25 749,22	
SAS LA SOLAIRE FRANCILIENNE	31 738,69	
SAS MARAICHER SAINTE-PERINE	8 000,00	
SAS MAY AGROENERGIE	100 000,00	
SAS THEATRE LE PASSY	12 000,00	
SAS VGBIO ENERGIE	110 443,76	
SAUVAGE PRODUCTION CABARET SAUVAGE	25 810,56	
SAUVAGE PRODUCTION CABARET SAUVAGE	35 200,70	
SAVE & CARE	1 323,00	
SCA FONCIERE HABITAT ET HUMANISME	105 414,00	
SCA FONCIERE HABITAT ET HUMANISME	41 280,20	
SCCV LE PLESSIS TREVISSE FOUREAU	110 920,00	
SCEA A4	438,40	
SCEA BELIBIO	380,14	
SCEA CHARNY OEUF-BIO	479,20	
SCEA CHARON	657,60	
SCEA COLLUMEAU	336,00	
SCEA DE BATONCEAU	657,60	
SCEA DE CHAMPBLIN	548,00	
SCEA DE CHAMPMOULIN	624,00	
SCEA DE L'AUBETTE	338,40	
SCEA DE LA FERME DE LA MAISON NEUVE	502,93	
SCEA DE LA HALLEE	632,80	
SCEA DE MENNESSARD	491,90	
SCEA DE MONTCHAL	657,60	
SCEA DE PUISELET	548,00	
SCEA DE RACONIS	580,83	
SCEA DE WINTER	490,08	
SCEA DES DEUX RIVIERES	573,60	
SCEA DES JARDINETS	322,41	
SCEA DOMAINE LE CHENOT	506,70	
SCEA DU MOULIN DE LA FOSSE	706,85	

Nom des bénéficiaires	Montant du fonds de concours ou de la subvention (numéraire)	Prestations en nature
SCEA DU VIEUX CHATEAU	303,20	
SCEA ELISADO	548,00	
SCEA FERME DU VILLAGE	475,21	
SCEA GROMAND D EVRY ET FILLES	349,60	
SCEA GUILLAUME DENEUFBOURG	657,60	
SCEA LA FERME CHAILLOTINE	438,40	
SCEA LA FERME DU LOUP BLANC	518,40	
SCEA LES HAUTES BRUYERES	744,03	
SCEA LES VERGERS DE COSSIGNY	505,60	
SCEA ORSIGNY	573,60	
SCEA ORSIGNY	544,00	
SCEA PERROT LEQUIPPE	346,58	
SCENES A L'ITALIENNE	50 000,00	
SCHOLA 2 SCHOLA NOVA	3 630,00	
SCHOLA 2 SCHOLA NOVA	5 570,40	
SCHOLA 2 SCHOLA NOVA	25 159,00	
SCI 321 SOLEIL	106 166,39	
SCI 6 AVENUE JJ	10 827,00	
SCI AFORP CACHAN	327 597,34	
SCI ARTEMIS	43 672,68	
SCI BH MEDICAL	1 787,39	
SCI BH MEDICAL	28 912,41	
SCI BLKS MEDICAL	84 355,08	
SCI CCMN POLE DE NEUROSCIENCES	20 585,97	
SCI CCMN POLE DE NEUROSCIENCES	137 984,19	
SCI CIFOD PARIS NANTERRE LA DEFENSE	184 310,53	
SCI CIFOD PARIS NANTERRE LA DEFENSE	452 157,48	
SCI CMDO	62 230,00	
SCI DEBUSSY 49	77 632,00	
SCI DEMAIN SOIR	153 974,00	
SCI DES PICS VERTS	29 945,30	
SCI DES PICS VERTS	48 025,36	
SCI DES URGENCES FRANCILIENNES	50 000,00	
SCI DOCS DANUBE	178 746,41	
SCI DOCS DANUBE	5,14	
SCI DU DOMAINE D'ORSONVILLE	332,80	
SCI DUODOC	120 787,62	
SCI DUODOC	31 430,45	
SCI ESTIMED	34 048,56	
SCI IFO 236 VAUGIRARD	71 086,61	
SCI KALI KALLIA	91 613,25	
SCI KALI KALLIA	88 386,75	
SCI KARAMEDICAL	50 000,00	

Nom des bénéficiaires	Montant du fonds de concours ou de la subvention (numéraire)	Prestations en nature
SCI LA GAJA	79 308,16	
SCI LA GAJA	93 836,30	
SCI LE HAUT DES VIGNES	43 747,36	
SCI LE HAUT DES VIGNES	4 856,70	
SCI LJV CONCEPT	35 081,09	
SCI LJV CONCEPT	34 731,61	
SCI LJV CONCEPT	24 635,30	
SCI LJV CONCEPT	40 746,55	
SCI LJV CONCEPT	37 219,00	
SCI LT	181 750,40	
SCI MARNE ROUSSEAU	23 251,69	
SCI MSP LES GONDOLES	140 994,74	
SCI PASSERELLE	186 690,00	
SCI RAVOLO	30 000,00	
SCI SOUIED 94	6 331,60	
SCI STANGA	50 000,00	
SCIEGE WACANO	60 000,00	
SCIENTA LAB	9 304,81	
SCM CENTRE OPHTALMOLOGIQUE CACHAN	10 481,85	
SCM GASTON DOURDIN	35 844,00	
SCM GPK	7 579,90	
SCM NMBBP ET ASSOCIES	97 673,53	
SEGINE ETUD GEST IMMO NORD EST	143 112,00	
SEGINE ETUD GEST IMMO NORD EST	423 206,97	
SEGINE ETUD GEST IMMO NORD EST	283 414,06	
SELARL CARDON ET BORTOLUS	8 739,23	
SELARL CARDON ET BORTOLUS	10 078,00	
SELARL DES URGENCES FRANCILIENNES	10 000,00	
SELARL DU DOCTEUR VIANNEY ANDZEMBE	14 750,00	
SEM 92 CITALLIOS	200 000,00	
SEM 92 CITALLIOS	717 274,37	
SEM VERSAILLES HABITAT	5 452,80	
SEM VERSAILLES HABITAT	22 197,00	
SEMAG 92 SOC ECO MIXTE AMENAGE GENNEVILLIERS 92	669 540,00	
SEMAG 92 SOC ECO MIXTE AMENAGE GENNEVILLIERS 92	83 947,50	
SEMAG 92 SOC ECO MIXTE AMENAGE GENNEVILLIERS 92	270 000,00	
SEMAVERT	81 676,42	
SEMISE IMMOBILIERE PARIS SUD EST	22 323,36	
SEML SEMELOG	42 460,60	
SEMMARIS	101 749,00	
SEPE SOC D'EXPLOITATION DE PARCS D'EXPOSITION	21 421,44	
SEQENS SOCIETE ANONYME D HABITATIONS A LOYER MODER	18 009,60	
SEQENS SOCIETE ANONYME D HABITATIONS A LOYER MODER	3 888,80	

Nom des bénéficiaires	Montant du fonds de concours ou de la subvention (numéraire)	Prestations en nature
SEQENS SOCIETE ANONYME D HABITATIONS A LOYER MODER	50 948,92	
SEQENS SOCIETE ANONYME D HABITATIONS A LOYER MODER	32 089,37	
SEQENS SOCIETE ANONYME D HABITATIONS A LOYER MODER	17 264,10	
SEQENS SOCIETE ANONYME D HABITATIONS A LOYER MODER	931 443,04	
SEQENS SOCIETE ANONYME D HABITATIONS A LOYER MODER	19 292,00	
SEQENS SOCIETE ANONYME D HABITATIONS A LOYER MODER	58 007,82	
SEQENS SOCIETE ANONYME D HABITATIONS A LOYER MODER	48 986,40	
SEQENS SOCIETE ANONYME D HABITATIONS A LOYER MODER	190 326,40	
SEQENS SOCIETE ANONYME D HABITATIONS A LOYER MODER	75 783,20	
SEQENS SOCIETE ANONYME D HABITATIONS A LOYER MODER	71 023,38	
SEQENS SOCIETE ANONYME D HABITATIONS A LOYER MODER	115 542,31	
SEQENS SOCIETE ANONYME D HABITATIONS A LOYER MODER	14 858,10	
SEQENS SOCIETE ANONYME D HABITATIONS A LOYER MODER	16 231,80	
SEQENS SOCIETE ANONYME D HABITATIONS A LOYER MODER	7 415,91	
SEQENS SOCIETE ANONYME D HABITATIONS A LOYER MODER	2 821 183,39	
SEQENS SOCIETE ANONYME D HABITATIONS A LOYER MODER	42 158,60	
SEQENS SOCIETE ANONYME D HABITATIONS A LOYER MODER	18 024,30	
SEQENS SOCIETE ANONYME D HABITATIONS A LOYER MODER	6 316,50	
SEQENS SOCIETE ANONYME D HABITATIONS A LOYER MODER	19 237,20	
SEQENS SOCIETE ANONYME D HABITATIONS A LOYER MODER	130 227,20	
SEQENS SOCIETE ANONYME D HABITATIONS A LOYER MODER	60 142,50	
SEQENS SOCIETE ANONYME D HABITATIONS A LOYER MODER	65 628,50	
SEQENS SOCIETE ANONYME D HABITATIONS A LOYER MODER	10 498,80	
SEQENS SOCIETE ANONYME D HABITATIONS A LOYER MODER	15 050,10	
SEQENS SOCIETE ANONYME D HABITATIONS A LOYER MODER	200 000,00	
SEQENS SOCIETE ANONYME D HABITATIONS A LOYER MODER	125 084,00	
SEQENS SOCIETE ANONYME D HABITATIONS A LOYER MODER	7 045,60	
SEQENS SOCIETE ANONYME D HABITATIONS A LOYER MODER	6 902,60	
SEQENS SOLIDARITES SOCIETE ANONYME D'HLM	284 118,49	
SEQENS SOLIDARITES SOCIETE ANONYME D'HLM	383 191,93	
SEQUANO AMENAGEMENT	99 302,20	
SEQUANO AMENAGEMENT	115 323,09	
SEQUANO AMENAGEMENT	167 434,29	
SEQUANO AMENAGEMENT	697 210,61	
SEQUANO AMENAGEMENT	145 734,85	
SERGIC SOCIETE D ETUDES ET DE REALISATION DE GESTI	36 198,93	
SERGIC SOCIETE D ETUDES ET DE REALISATION DE GESTI	153 221,83	
SERGIC SOCIETE D ETUDES ET DE REALISATION DE GESTI	109 906,42	
SERGIC SOCIETE ETUDES ET REALISATION GESTION IMMOB	5 000,00	
SFP GESTION	5 000,00	
SIMPLON CO	24 122,00	
SIMPLON CO	59 900,00	
SIMPLON CO	48 515,71	

Nom des bénéficiaires	Montant du fonds de concours ou de la subvention (numéraire)	Prestations en nature
SIMPLON CO	56 000,00	
SIRIUS SPACE SERVICES	283 333,56	
SISA DES ENVIERGES	84 672,00	
SISA LES CHANTERAINES	69 754,64	
SISA LES CHANTERAINES	111 433,14	
SISA MAISON SANTE PLURIPROFESSIONNELLE DES CHENES	3 077,91	
SISA MAISON SANTE PLURIPROFESSIONNELLE DES CHENES	5 925,26	
SIXENSE ENGINEERING	42 453,53	
SMARTBACK	10 800,00	
SMILE	80 030,74	
SN GATICHANVRE	4 200,00	
SNCF GARES ET CONNEXIONS	222 600,00	
SNCF GARES ET CONNEXIONS	51 300,52	
SNCF GARES ET CONNEXIONS	4 359 237,06	
SNCF GARES ET CONNEXIONS	1 045 730,72	
SNCF GARES ET CONNEXIONS	5 461,54	
SNCF GARES ET CONNEXIONS	1 343 516,29	
SNCF GARES ET CONNEXIONS	221 702,00	
SNCF GARES ET CONNEXIONS	636 395,22	
SNCF GARES ET CONNEXIONS	707 039,75	
SNCF GARES ET CONNEXIONS	70 342,44	
SNCF GARES ET CONNEXIONS	591 154,40	
SNCF GARES ET CONNEXIONS	231 018,63	
SNCF GARES ET CONNEXIONS	445 291,36	
SNCF GARES ET CONNEXIONS	621 923,38	
SNCF GARES ET CONNEXIONS	61 122,33	
SNCF GARES ET CONNEXIONS	1 725 787,03	
SNCF GARES ET CONNEXIONS	32 958,63	
SNCF GARES ET CONNEXIONS	21 385,70	
SNCF GARES ET CONNEXIONS	185 676,89	
SNCF GARES ET CONNEXIONS	17 501 281,82	
SNCF GARES ET CONNEXIONS	747 617,91	
SNCF GARES ET CONNEXIONS	220 906,66	
SNCF GARES ET CONNEXIONS	606 007,91	
SNCF GARES ET CONNEXIONS	1 999 044,10	
SNCF GARES ET CONNEXIONS	1 980 734,29	
SNCF GARES ET CONNEXIONS	1 735 939,39	
SNCF GARES ET CONNEXIONS	456 190,00	
SNCF GARES ET CONNEXIONS	321 770,99	
SNCF GARES ET CONNEXIONS	890 008,67	
SNCF GARES ET CONNEXIONS	120 279,51	
SNCF GARES ET CONNEXIONS	192 647,29	
SNCF GARES ET CONNEXIONS	264 522,13	

Nom des bénéficiaires	Montant du fonds de concours ou de la subvention (numéraire)	Prestations en nature
SNCF GARES ET CONNEXIONS	229 471,13	
SNCF GARES ET CONNEXIONS	515 955,31	
SNCF GARES ET CONNEXIONS	626 817,01	
SNCF GARES ET CONNEXIONS	480 307,73	
SNCF GARES ET CONNEXIONS	763 192,89	
SNCF GARES ET CONNEXIONS	350 000,00	
SNCF GARES ET CONNEXIONS	6 018 341,53	
SNCF GARES ET CONNEXIONS	74 518,50	
SNCF GARES ET CONNEXIONS	19 260,00	
SNCF GARES ET CONNEXIONS	459 374,19	
SNCF GARES ET CONNEXIONS	42 000,00	
SNCF GARES ET CONNEXIONS	129 208,21	
SNCF VOYAGEURS SA	715 618,17	
SNCF VOYAGEURS SA	375 083,17	
SNCF VOYAGEURS SA	2 713 831,27	
SNCF VOYAGEURS SA	392 953,90	
SNCF VOYAGEURS SA	95 340,07	
SNCF VOYAGEURS SA	820 580,39	
SNCF VOYAGEURS SA	1 704 483,16	
SNCF VOYAGEURS SA	7 917 369,05	
SNCF VOYAGEURS SA	405 817,18	
SNCF VOYAGEURS SA	14 000,00	
SNI CDC HABITAT ETABLISSEMENT ILE DE FRANCE	28 078,34	
SNL PROLOGUES	690,67	
SNL PROLOGUES	32 060,15	
SNL PROLOGUES	53 709,25	
SNL PROLOGUES	55 200,00	
SNL PROLOGUES	31 247,20	
SNL PROLOGUES	11 136,80	
SNL PROLOGUES	41 292,61	
SNL PROLOGUES	7 720,00	
SNL PROLOGUES	3 053,60	
SNL PROLOGUES	33 422,40	
SNL PROLOGUES	322 696,22	
SNL PROLOGUES	13 371,00	
SNL PROLOGUES	7 213,60	
SNL PROLOGUES	8 355,60	
SNL PROLOGUES	81 052,91	
SNL PROLOGUES	5 643,89	
SNL PROLOGUES	48 070,53	
SNL PROLOGUES	5 227,28	
SNL PROLOGUES	36 663,00	
SNL PROLOGUES	7 840,80	

Nom des bénéficiaires	Montant du fonds de concours ou de la subvention (numéraire)	Prestations en nature
SNL PROLOGUES	109 473,12	
SNL PROLOGUES	39 311,20	
SOC EXPL CHAMPOLLION	12 400,00	
SOCAREN SOCIETE PUBLIQUE LOCALE D'AMENAGEMENT DE R	458 264,76	
SOCAREN SOCIETE PUBLIQUE LOCALE D'AMENAGEMENT DE R	55 112,44	
SOCAREN SOCIETE PUBLIQUE LOCALE D'AMENAGEMENT DE R	119 689,32	
SOCAREN SOCIETE PUBLIQUE LOCALE D'AMENAGEMENT DE R	6 543,91	
SOCIETE ANONYME IMMOBILIERE ECONOMIE MIXTE MALAKOF	32 257,85	
SOCIETE CIVILE AGRICOLE DE LA CONGE	8 610,90	
SOCIETE CIVILE IMMOBILIERE HYGIE	44 000,00	
SOCIETE COOPERATIVE PLAINE ENERGIE CITOYENNE	58 586,88	
SOCIETE DE GESTION DU VILLAGE DU REEMPLOI SOLIDAIR	13 277,84	
SOCIETE DES VINS DE PARIS	687,20	
SOCIETE FERMIERE DE PREUILLY	657,60	
SOCIETE NATIONALE DE RADIODIFFUSION RADIO FRANCE	1 538,56	
SOCIETE NATIONALE DE RADIODIFFUSION RADIO FRANCE	3 327,11	
SOCIETE PUBLIQUE LOCALE DU CARREAU DU TEMPLE	3 606,00	
SOGARIS IMMO	100 000,00	
SORGEM SOCIETE D'ECONOMIE MIXTE DU VAL D'ORGE	145 159,80	
SORGEM SOCIETE D'ECONOMIE MIXTE DU VAL D'ORGE	436 352,43	
SORGEM SOCIETE D'ECONOMIE MIXTE DU VAL D'ORGE	317 520,00	
SORGEM SOCIETE D'ECONOMIE MIXTE DU VAL D'ORGE	370 009,33	
SORTANDGROUP SOLUTIONS	14 015,50	
SORTANDGROUP SOLUTIONS	17 601,23	
SORTANDGROUP SOLUTIONS	14 616,64	
SORTANDGROUP SOLUTIONS	14 143,42	
SORTANDGROUP SOLUTIONS	15 176,56	
SPECTRE PRODUCTIONS	17 500,00	
SPLA CERGY PONTOISE AMENAGEMENT	43 959,47	
SPLAN SOCIETE PUBLIQUE LOCALE DE LA VILLE DE NANTE	166 116,00	
SPLENDIDE	31 245,00	
SPORT UNLIMITECH	5 000,00	
STUDIO DES URSULINES	24 000,00	
STUDIO FACT EDITIONS	20 000,00	
STUDIO KREMLIN	159 804,61	
SUD PARIS SOLEIL	2 968,00	
SUPERNOVA FILMS	16 000,00	
SYLVABOT	320,80	
TAG FILM	36 000,00	
TAMARA FILMS	20 000,00	
TBZT THE BENZAQUEN TEAM	1 747,62	
TBZT THE BENZAQUEN TEAM	28 252,38	
TEKO	19 200,00	

Nom des bénéficiaires	Montant du fonds de concours ou de la subvention (numéraire)	Prestations en nature
TEMAL PRODUCTIONS	5 000,00	
TERRAVOX	10 117,48	
TERRE ET FOURCHETTE	56,70	
TERRE ET FOURCHETTE	8 746,76	
TEXTURE SARL	16 620,00	
TGP THEATRE GERARD PHILIPPE CTRE DRAMATIQUE NATIONA	2 400,00	
TGP THEATRE GERARD PHILIPPE CTRE DRAMATIQUE NATIONA	52 000,00	
TGP THEATRE GERARD PHILIPPE CTRE DRAMATIQUE NATIONA	151,84	
THALES LAS FRANCE	31 223,50	
THALES SIX GTS FRANCE SAS	65 568,85	
THALES THALES RESEARCH AND TECHNOLOGY	5 733,00	
THE BRIDGE ECOLE ENTREPRISES	54 886,00	
THE CUP OF TEA	26 820,00	
THE PEACOCK SOCIETY EVENTS	17 600,00	
THEATRE D'AUBERVILLIERS THEATRE DE LA COMMUNE	5 299,85	
THEATRE D'AUBERVILLIERS THEATRE DE LA COMMUNE	18 223,52	
THEATRE D'AUBERVILLIERS THEATRE DE LA COMMUNE	6 008,07	
THEATRE DE GENNEVILLIERS	8 000,00	
THEATRE DE GENNEVILLIERS	16 000,00	
THEATRE DE GENNEVILLIERS	10 000,00	
THEATRE DE GENNEVILLIERS	11 000,00	
THEATRE DE GENNEVILLIERS	44 000,00	
THEATRE DE GENNEVILLIERS	10 000,00	
THEATRE DE LA TEMPETE	9 000,00	
THEATRE DE LA TEMPETE	3 000,00	
THEATRE DE LA TEMPETE	36 000,00	
THEATRE DE SARTROUVILLE	22 400,00	
THEATRE DE SARTROUVILLE	64 000,00	
THEATRE DE SARTROUVILLE	16 000,00	
THEATRE DES QUARTIERS D IVRY	16 000,00	
THEATRE DES QUARTIERS D IVRY	44 000,00	
THEATRE DES QUARTIERS D IVRY	11 000,00	
THEATRE DES QUARTIERS D IVRY	11 000,00	
THEATRE DU SOLEIL	8 386,75	
THEATRE DU SOLEIL	10 000,00	
THEATRE DU SOLEIL	120 000,00	
THEATRE DU SOLEIL	80 000,00	
THEATRE EL DUENDE	4 780,11	
THEATRE PUBLIC DE MONTREUIL	2 000,00	
THEATRE PUBLIC DE MONTREUIL	44 000,00	
THEATRE PUBLIC DE MONTREUIL	11 000,00	
THEATRE PUBLIC DE MONTREUIL	11 600,00	
THEATRE PUBLIC DE MONTREUIL	11 000,00	

Nom des bénéficiaires	Montant du fonds de concours ou de la subvention (numéraire)	Prestations en nature
THEATRE PUBLIC DE MONTREUIL	28 000,00	
THEATRE SURESNES JEAN VILAR ECO MIXTE	52 000,00	
THEATRE SURESNES JEAN VILAR ECO MIXTE	65 000,00	
TIM VAUCANSON	125 000,00	
TISSIUM	33 411,00	
TOPSHOT FILMS	13 500,00	
TRAFFIX MUSIC	4 761,64	
TRAFFIX MUSIC	1 599,33	
TRANS FAIRE	146 142,00	
TRAVEL ME	11 747,18	
TRETEAUX DE FRANCE	25 000,00	
TRETEAUX DE FRANCE	5 721,51	
TRIBVN HEALTHCARE	85 805,66	
TRIPODE PRODUCTIONS	105 000,00	
TROPHY	137 283,34	
TRP THEATRE DU ROND POINT	13 671,90	
TS PRODUCTIONS	20 500,00	
TS PRODUCTIONS	126 175,59	
TS PRODUCTIONS	40 435,18	
TUSITALA	8 000,00	
UN LIVRE A SOI	15 000,00	
UNICO FRANCE	18 448,84	
UNICUM MANAGEMENT PUBLISHING CONSULTING NUAGENCY	6 500,38	
URBAGRI EAUMA	11 306,23	
URBAN FACTORY	58 800,00	
URBAN FACTORY	24 000,00	
URBAN RADAR	120 204,23	
URBAN RADAR	80 632,02	
URBAN RADAR	76 071,58	
URBAN RADAR	50 057,36	
URBAN RADAR	750,00	
URBAN RADAR	1 500,00	
URBAN RADAR	40 289,06	
URBAN RADAR	49 989,83	
URBAN RADAR	50 213,50	
URBAN RADAR	26 594,43	
VALLEE SUD HYDROGENE	1 305 884,17	
VALOPHIS LA CHAUMIERE IDF SA COOPERATIVE PROD HLM	7 214,00	
VALOPHIS LA CHAUMIERE IDF SA COOPERATIVE PROD HLM	5 000,80	
VALOPHIS LA CHAUMIERE IDF SA COOPERATIVE PROD HLM	31 015,53	
VALOPHIS LA CHAUMIERE IDF SA COOPERATIVE PROD HLM	472 321,85	
VALOPHIS LA CHAUMIERE IDF SA COOPERATIVE PROD HLM	77 479,51	
VALOPHIS LA CHAUMIERE IDF SA COOPERATIVE PROD HLM	10 348,59	

Nom des bénéficiaires	Montant du fonds de concours ou de la subvention (numéraire)	Prestations en nature
VALOPHIS SAREPA - SA D'HLM	10 000,00	
VALOPHIS SAREPA - SA D'HLM	14 932,13	
VALOPHIS SAREPA - SA D'HLM	100 573,69	
VALOPHIS SAREPA - SA D'HLM	6 000,00	
VALOPHIS SAREPA - SA D'HLM	4 000,00	
VALOPHIS SAREPA - SA D'HLM	8 000,00	
VALOPHIS SAREPA - SA D'HLM	450 000,00	
VAUBAN ENSEIGNEMENT	1 861,00	
VEGA ALTA FILMS	5 000,00	
VEL OFIL	1 996,30	
VELAB	205 336,18	
VELAB	96 145,54	
VENTILAIRSEC	48 965,62	
VERET GREGORY	505,60	
VERVEINE PRODUCTION	17 600,00	
VERVEINE PRODUCTION	17 600,00	
VESTA CONSTRUCTION TECHNOLOGIES	46 163,49	
VESTO	169 224,31	
VIANOVA	42 500,00	
VIES PSY	159 189,00	
VILLA COOK	30 000,00	
VILLA PAUL SARL CRESSICULTURE DE LA VILLA PAUL	303,20	
VILOGIA SA D'HLM	170 141,60	
VILOGIA SA D'HLM	46 298,19	
VILOGIA SA D'HLM	67 604,80	
VILOGIA SA D'HLM	13 316,00	
VILOGIA SA D'HLM	41 830,40	
VILOGIA SA D'HLM	74 776,20	
VILOGIA SA D'HLM	12 315,40	
VILOGIA SA D'HLM	996 913,45	
VILOGIA SA D'HLM	10 630,00	
VILOGIA SA D'HLM	65 000,00	
VILOGIA SA D'HLM	60 968,80	
VILOGIA SA D'HLM	184 636,00	
VILOGIA SA D'HLM	370 380,80	
VILOGIA SA D'HLM	9 495,00	
VILOGIA SA D'HLM	9 441,00	
VILOGIA SA D'HLM	123 413,60	
VILOGIA SA D'HLM	63 529,60	
VILOGIA SA D'HLM	51 520,00	
VILOGIA SA D'HLM	88 425,60	
VILOGIA SA D'HLM	166 103,20	
VILOGIA SA D'HLM	5 000,00	

Nom des bénéficiaires	Montant du fonds de concours ou de la subvention (numéraire)	Prestations en nature
VILOGIA SA D'HLM	17 612,40	
VILOGIA SA D'HLM	32 370,78	
VILOGIA SA D'HLM	8 547,60	
VILOGIA SA D'HLM	79 215,00	
VILOGIA SA D'HLM	76 877,60	
VILOGIA SA D'HLM	94 220,00	
VILOGIA SA D'HLM	31 290,00	
VILOGIA SA D'HLM	32 226,40	
VILOGIA SA D'HLM	38 787,00	
VILOGIA SA D'HLM	56 991,11	
VILOGIA SA D'HLM	91 911,98	
VILOGIA SA D'HLM	137 877,00	
VILOGIA SA D'HLM	240 120,00	
VILOGIA SA D'HLM	43 368,00	
VILOGIA SA D'HLM	20 000,00	
VILOGIA SA D'HLM	74 363,74	
VINOLANDSCAPE	238,51	
VLOPES CLIM	9 500,00	
WALL UP PREFA	12 091,41	
WALL UP PREFA	1 767,23	
WALL UP PREFA	13 191,47	
WALL UP PREFA	28 992,34	
WALL UP PREFA	2 280,72	
WHART	3 872,05	
WHART	5 201,69	
WHAT ABOUT YOURS	28 584,38	
WHY NOT PRODUCTIONS	49 500,00	
WIAME RM	24 183,25	
WIAME RM	25 614,75	
WIAME RM	78 890,00	
WIRATECH EUROPE	4 914,47	
WISUP	15 000,00	
WRONG FILMS	15 000,00	
WRONG FILMS	15 000,00	
YOUR EVENTS PRODUCTION	20 382,62	
ZAMORA PRODUCTIONS SARL	4 484,06	
ZAMORA PRODUCTIONS SARL	3 370,93	
Personnes physiques	5 399 624,01	
ABBI ASSIA	229,31	
ABDELKADER BELARCHI	10 000,00	
ABIT VALENTIN	267,38	
ADEL ZINAI	9 068,44	

Nom des bénéficiaires	Montant du fonds de concours ou de la subvention (numéraire)	Prestations en nature
ADRIEN MARIE PIERRE DOMINIQUE LAFARGUE	12 123,00	
ADRIEN MARQUES	10 000,00	
ADRIEN SPICHIGER	10 000,00	
AGATHE OUDET	10 000,00	
AHMED BERHILI	1 846,00	
AHMED EL AMINE HELLAL	10 000,00	
ALAIN BATIER	1 325,00	
ALAIN CARTAILLAC	8 278,00	
ALBERT LEMAY LOUISE	489,60	
ALEX VIALARET	10 000,00	
ALEXANDRA DURET	3 168,00	
ALEXANDRE AYGALENQ	10 000,00	
ALEXANDRE BARDENET	10 000,00	
ALEXANDRE DOMINIQUE PERAUX	11 546,00	
ALEXANDRE MARTIN LOUIS CAMILLE VITRAN	6 616,00	
ALEXIS JANDARD	10 000,00	
ALEXIS JONATHAN AZAD BILEZ	20 000,00	
ALEXIS MATHIEU	10 000,00	
ALISON HUET	10 000,00	
ALIX MARION GATABIN	20 000,00	
ALLAN LACROIX	10 000,00	
ALLARD MEILI	610,12	
ALOUI ANGELA	111,43	
AMAURY BAUDOUIN GEOFFROY DUFETEL	4 958,00	
AMELIA ANGELIQUE DARIEL DUPETIT	6 153,00	
ANAI THOREL	10 000,00	
ANAS ANANE	10 000,00	
ANDRE MARIE SPRINGER	1 595,00	
ANNABEL FRANCOISE GENEVIEVE LE ROUX EPOUSE BORGNE	17 479,00	
ANNE CHARLOTTE YOLAINE CATHERINE ARDISSON	15 000,00	
ANNE SOPHIE RUBLER	10 000,00	
ANNE SOPHIE VANESSA GOUDALLE	3 008,29	
ANNE SUZANNE GUDER DE FARCY	9 829,00	
ANNE-CHARLOTTE BIGOT	10 000,00	
ANTARI NISRINE	3 653,41	
ANTHONY DANIEL JEAN-PAUL NOEL MORIN	13 326,00	
ANTOINE SENARD	10 000,00	
ANTOINE XAVIER CORRE	20 000,00	
ARMAND JOHAN	7 021,00	
ARMAND SPICHIGER	10 000,00	
ARMEL FRANCIS CASSIN	13 464,00	
ARMINDO RODRIGUES	10 000,00	
ARNAUD AREGBA	10 000,00	

Nom des bénéficiaires	Montant du fonds de concours ou de la subvention (numéraire)	Prestations en nature
ARNAUD OLIVIER PIERRE MESSENGER	12 936,00	
ARNAUD PHILIPPE CHARPENTIER	7 191,00	
ARTHUR BELLITTO	10 000,00	
ARTHUR WAKHEVITSCH	10 000,00	
ARTUS EMILIE	433,82	
ASSMA CHARIF	10 000,00	
ASTRIA NELO	10 000,00	
ASTRID PATRICIA COLETTE CHAZAI	9 241,49	
AUDE PETIT GUILLOT	5 079,00	
AUDREY CHRISTELLE MORVILLE	3 210,00	
AUDREY CLAUDE PRIOLET	14 421,00	
AUDREY TCHIRIKHTCHIAN	10 000,00	
AUGUSTIN FRANCOIS JOSEPH FRAPPE	4 808,00	
AUTOMNE PAVIA	10 000,00	
AXEL DURIEZ	10 000,00	
AXEL FLEUROT	10 000,00	
AXEL PIERRE YVES MARIE MOREAU	12 564,00	
AYADI RIMA	16 000,00	
BABAULT AMAURY ALBERT	370,94	
BABAULT AURELIEN	388,00	
BABAULT AURELIEN	424,64	
BADIN PHILIPPE	483,62	
BARBARA NATHALIE	369,78	
BARBERON GATIEN	252,98	
BARBERON ORIAN	248,71	
BARBERY SYLVAIN	741,25	
BARBOSA NELIA	14 000,00	
BARON MARTIN	10 000,00	
BARON PIERRE	303,20	
BASILE NONOTTE	10 000,00	
BAUDRY NATACHA	1 261,20	
BAUMANN HERTAULT EMMANUEL	539,41	
BAUMANN HERTAULT EMMANUEL	588,39	
BAZOUGE MARIE CLAIRE	2 652,50	
BELEBENIE MARIE JISELLE	60,38	
BELOEIL DENIS ANTOINE	320,80	
BELTCAGUY GILLES	2 696,12	
BENATIA NACERA	1 212,56	
BENEDETTA KOUAKOU	10 000,00	
BENIL CLEMENT	320,80	
BENJAMIN BERNARD EMILE LE DIZES	6 138,00	
BENJAMIN REVERCHON	14 977,18	
BENOIT JACOB	3 034,00	

Nom des bénéficiaires	Montant du fonds de concours ou de la subvention (numéraire)	Prestations en nature
BENOIT VINCENT	379,34	
BERDOU REMI NACIMO	15 000,00	
BERENICE CLEYET MERLE	10 000,00	
BERNADETTE SCHINDLER	3 045,00	
BERNARD FABRICE	434,40	
BERNARD FIGARD	5 000,00	
BERTRAND CLAIRE	376,00	
BERTRAND CLAIRE	398,40	
BESNARD SOPHIE	518,40	
BESNARD STEPHANE	602,24	
BETTAN MARIE CAROLINE	15 000,00	
BIESBROUCK GUILLAUME	15 181,20	
BLAZE ANITA	14 000,00	
BLEROT PHILIPPE HENRI ROGER	350 000,00	
BLUTEL BERTEAUX CHRISTELLE	335,20	
BOCZULAK CAROLINE	303,20	
BOGDAN KOCIMSKI	9 847,00	
BONDON JEAN	505,60	
BONNEAU MICHEL	3 503,00	
BORIES THOMAS	1 000,00	
BORUCHOT BARBARA	14 939,10	
BOSELUT JEREMIE	497,43	
BOUAYAD AURELIEN ADIL	371,40	
BOUCHER SYLVAIN	345,60	
BOUHSISS EZ ZAHIA	15 000,00	
BOULAT ETIENNE	657,60	
BOURAI SONIA	761,45	
BOURGUIGNON D HERBIGNY GAETAN	264,36	
BOUTOUR BRUNO	573,60	
BOUVRY FOUILLIARD JULIA	505,60	
BOYER ODILE	490,86	
BRAHIM AKROUN	11 033,00	
BROHL SABINE	346,73	
BROUARD MARIE	288,00	
BROUARD MARIE	303,20	
BROWN FELIX	10 000,00	
BRYAN JEAN CHRISTIAN GEERTS	2 598,06	
BUCHARD AMANDINE	16 000,00	
CAFFIN PIERRE	345,60	
CAMILLE GERARD GABRIEL GARNIER	6 052,00	
CAMILLE LAFFEACH	7 001,00	
CAMILLE LAUZIER	2 202,48	
CAMILLE MOUTTE	19 338,00	

Nom des bénéficiaires	Montant du fonds de concours ou de la subvention (numéraire)	Prestations en nature
CAMILLE NABETH	10 000,00	
CANDICE CADRONET	10 000,00	
CAROLINE CHRISTINE CHICHE	6 479,00	
CAROU ALAIN	303,20	
CARPE INGMAR	303,20	
CARRE DESOUDIN ALAIN	747,97	
CASTELAIN SARAH DENISE MARIE FRANCE	1 678,00	
CATHERINE COLIN	13 695,00	
CAYOL AUDREY	10 000,00	
CECILE RIOU	1 407,50	
CECILE SABOUREAU	10 000,00	
CEDRIC REVOL	10 000,00	
CELIA JOSEPH NOEL	10 000,00	
CHAFIK EL KOUKI	4 156,00	
CHAIBI MAISSA	318,37	
CHAMBELLAN TAVERNIER DELPHINE LE POTAGER LABEL VIE	2 823,25	
CHANCLUD ISABELLE	303,20	
CHARLENE ANTONIA LAUGA	5 000,00	
CHARLES RENARD	10 000,00	
CHARLOTTE TREMBLE	10 000,00	
CHAUVIN MARC	680,00	
CHENAILLER YVAN	320,80	
CHERET MARC OLIVIER	336,00	
CHERET MARC OLIVIER	354,40	
CHEVALLIER CHRISTOPHE	681,94	
CHEVALLIER CHRISTOPHE	736,51	
CHEVALLIER MARTIN	691,50	
CHEVALLIER MARTIN	754,30	
CHIARA AUTIN	10 000,00	
CHIARA ZENATI	10 000,00	
CHIBANI AMINA	562,85	
CHLOE BUTTIGIEG	10 000,00	
CHRISLAIN OLIVIER BOSCHER	3 209,00	
CHRISTOPHE ANTOINE RYLEWSKI	1 051,00	
CHRISTOPHE CHEVALIER	10 225,00	
CHRISTOPHE GOVINDAMA	10 000,00	
CIOFANI ANNE-CECILE	14 000,00	
CIOINARU LAETITIA	3 101,80	
CIRET LAURENT	440,24	
CIRYL GANE	10 000,00	
CISSOKHO BAGODI	1 042,40	
CLAIRE PAULE MARIE BOSSUET	10 126,00	
CLARA PHAN VEAL	10 000,00	

Nom des bénéficiaires	Montant du fonds de concours ou de la subvention (numéraire)	Prestations en nature
CLEMENCE DELAVOIERE	10 000,00	
CLEMENT DUBOIS	10 000,00	
CLEMENT MORISSON	12 357,13	
CLEMENT PATAT	19 402,00	
CLOGENSON PATRICK	440,00	
COLEBROOK KATHERINE	317,65	
COLINE ARNOULD	10 000,00	
COLLET SEVERINE	303,20	
COME OLIVIER SAUZAY	5 711,00	
COMMIER SWAN JEAN ROMAIN	3 465,00	
CONSTANCE MARCHAND	10 000,00	
COOLEN CHRISTINE	632,80	
COOLEN JULIEN	354,40	
CORALIE GILLY	10 000,00	
CORENTIN MOUTET	10 000,00	
CORINNE MARTHE FRANCOISE LUCIENNE DANGLLOT EPOUSE M	5 414,00	
COSSON FRANCOIS	621,61	
COSSON MAXIME	280,50	
COSSOUX PASCAL	303,20	
CRISTOFORO PETERS DEUTZ	10 000,00	
CROSNIER GUY	492,08	
CYRIAN RAVET	10 000,00	
CYRIL MARCEL XAVIER POISSONNIER	5 159,00	
CYRIL MORGAN GUILLEMOT	3 861,00	
CYRIL SERGE PIERRE LADRY	15 549,00	
CYRILLE GUY MARCEL ANSEAUME	8 585,00	
CZARNECKI DAMIEN	376,22	
DAIKII BOUBA	10 000,00	
DALLIER LAURENT	465,60	
DAMIEN LOUIS MARIE BERGERAULT	3 750,00	
DAVID DENIS NICOLAS CHRISTIAN GIRAUD	20 000,00	
DE FROMENTEL YVES	853,17	
DE LASSUS SAINT GENIES BLANDINE	375,20	
DE TAFFIN XAVIER	20 390,89	
DECHENAUD EUGENIE	303,20	
DELACOURT GAELLE	393,99	
DELAPORTAS STEPHANE THEODORE	311,20	
DELAUNOY CHRISTEL NOELLE MARIE	7 790,38	
DELAUNOY JEREMY	3 367,79	
DELOMEZ ARNAUD	657,60	
DELPHINE BOIN MALBRANCHE	15 000,00	
DENIS JEAN MICHEL VIOLAS	11 850,00	
DENYS STREKALIN	10 000,00	

Nom des bénéficiaires	Montant du fonds de concours ou de la subvention (numéraire)	Prestations en nature
DEROSIN GILLES	640,80	
DESHAYES LAMBERT EDWIGE ALINE	430,10	
DESPROGES DAVID	375,20	
DESSAINT MARINE CLARA	2 405,71	
DEVARREWAERE FREDERIC	692,38	
DEVARREWAERE FREDERIC	755,26	
DEVELAY BENJAMIN	548,00	
DEVILLIERS ANTOINE	490,30	
DEYDIER SOPHIE	320,80	
DIANE PARRY	10 000,00	
DICKO ROMANE	16 000,00	
DISDET STEPHANE LA FERME DE VILLEZANGES	352,00	
DJELIKA DIALLO	10 000,00	
DOREMUS GEORGES	272,73	
DORMION BERTRAND	548,00	
DORO KIMBERLEY	1 252,27	
DOROTA MAGDALENA SITKO SITBON	5 483,00	
DOSSOUS CHRISTIANA	582,54	
DOUGLAS WYLLAN	887,23	
DOUSS CHAMSI	345,60	
DROCOURT SYLVAIN	267,22	
DU PLESSIS ANNE	278,13	
DUCHEMIN ADELINE	303,20	
DUMAS-PRUNIER MAXIME	307,54	
DUMAS-PRUNIER MAXIME	332,16	
DUPONT FREDERIC	434,00	
DUPUIS XAVIER	526,74	
DURANDET SYLVAIN	548,00	
EDMILSON VARELA	10 000,00	
EL ASSINE MOEZ	10 000,00	
EL MEDDEB LINA	606,41	
ELENA PHAN	10 000,00	
ELIE SACHA DAHAN	4 944,65	
ELIE SACHA DAHAN	3 631,13	
ELIOT CHAGNON	10 000,00	
ELSA DARVISH	15 000,00	
ELYES BARKAOUI	7 745,00	
EMMA FRIANT	10 000,00	
ERIC ALAIN BEYRATH	10 470,00	
ERIC JACQUES BERNARD MANDRON	5 268,00	
ERWAN LE ROLLAND	10 000,00	
ESTELLE GALANT MARSA	10 000,00	
ESTELLE MARIE-ROSE DANIELLE BOUNY BISSONNIER	15 262,00	

Nom des bénéficiaires	Montant du fonds de concours ou de la subvention (numéraire)	Prestations en nature
ESTELLE VANDER-ZWALM	10 000,00	
ETHAN LECORDIER	10 000,00	
ETIENNE GUY RAYMOND LEVESQUE	9 566,00	
EVAIN DANIEL	617,70	
EVAIN DANIEL	673,81	
EVE CHIAPELLO	10 516,00	
EVE WEMBANYAMA	10 000,00	
FABIENNE ODETTE YVONNE LE BALER	7 538,00	
FABRICE MORONVAL	4 796,00	
FABRICE PAUL BEFFREY	8 115,00	
FAIZ IMANE	695,48	
FAIZA MOKDAR	10 000,00	
FANNY RABY	10 000,00	
FARAGONI MARC	304,00	
FARAGONI MARC	320,80	
FARGHOUSI FADMA	1 145,55	
FATHI KARIM MOHAMED	12 874,66	
FATOU KARAMOKO	10 000,00	
FAUVET PHILIPPE	303,20	
FAVRY JULIEN	311,20	
FEIJAN ALAIN	332,80	
FELIX LEVASSEUR	10 000,00	
FENDER XAVIER PHILIPPE ARNAUD	331,20	
FERDINAND BOISSIER	6 050,00	
FERNANDO CAVALHEIRO SILVESTRI	10 017,00	
FEYLER BENOIT	480,00	
FEYLER BENOIT	505,60	
FIDAA AL KHOURY	11 930,19	
FLAVIO MOURIER	10 000,00	
FLEURY BRUNO	438,40	
FLORENT GASTON RAYMOND VERGNE	3 588,00	
FLORENT LOUIS JOSEPH	10 000,00	
FLORESTAN GAELE MARIE	6 212,00	
FLORIAN PEREIRA	7 232,00	
FOIRIEN LAURENT	393,60	
FOULGOC ALEXANDRE	376,41	
FOURNIER ALAIN	314,94	
FRANCK DE PREAUMONT GAUTIER	303,20	
FRANCK DELAPLACE	5 545,00	
FRANCK GRASSI	12 612,00	
FRANCK HELARY	8 076,00	
FRANCK SEQUELA	10 000,00	
FRANCOIS ABSIL	8 940,00	

Nom des bénéficiaires	Montant du fonds de concours ou de la subvention (numéraire)	Prestations en nature
FRANCOIS ALBERT DELAVEAU	3 300,00	
FRANCOIS DE CUREL	48 929,01	
FRANCOIS JEAN GERARD DE MARANS	5 722,00	
FREDERIC BONNOTTE	4 227,00	
FREDERIC MICHEL PATRICK THORIN	4 420,00	
FREDERICO BATISTA	4 356,00	
FROT ANTOINE	303,20	
FUCHS FOUGEARD MURIELLE	320,80	
FUMEY GUILLAUME DAVID ADJETE	15 000,00	
GAMET REMI	464,00	
GARY HUNT	10 000,00	
GASON MORGAN JULES	12 959,00	
GAUTIER BERNARD FABIEN SAINT-GUILHEM	13 398,00	
GAUTIER JEAN-FRANCOIS	587,58	
GERBE DE THORE D HUART SEGOLENE MARIE HELENE	12 525,00	
GHERBI KENZA	758,22	
GHISLAIN JEROME FRANCOIS MARIE PERRIER	5 982,00	
GILLE FRANCK	636,66	
GILLES COUILLEROT	20 000,00	
GILLES MAURICE LOUIS LEMAIRE	4 618,00	
GILLES ROBERT ALAIN FERRERI	5 217,00	
GIRAUDOT CLAUDE	520,00	
GIRAUDOT CLAUDE	632,80	
GIRAUDOT GUILLAUME	520,00	
GIRAUDOT GUILLAUME	632,80	
GITTINGER JULIEN	303,20	
GNETO PRISCILLA	10 000,00	
GONTHIER CYRILLE ET REMER VIOLAINE	11 991,00	
GORETE DOS SANTOS	16 847,00	
GOUGE JEAN MARC	490,86	
GOUSSEAU GUILLAUME	417,21	
GOUSSEAU OLIVIER	978,53	
GOUSSEAU OLIVIER	412,46	
GOUSSEAU OLIVIER	24 279,65	
GOUSSEAU OLIVIER	55 213,53	
GRAO MICHEL DIDIER THIERRY	304,00	
GRAS BRAS YVETTE	505,60	
GRASSINEAU CAMILLE	10 000,00	
GRASSINEAU CAMILLE	4 000,00	
GREGORY CHRISTIAN CHRISTOPHE OLIVIER DUPUIS	7 530,00	
GREGORY MALLET	10 000,00	
GRISSEL PIERRE NICOLAS	674,40	
GUERIN FRANCOISE	776,00	

Nom des bénéficiaires	Montant du fonds de concours ou de la subvention (numéraire)	Prestations en nature
GUERIN LINA	14 000,00	
GUILLAUME CLANET	20 000,00	
GUILLAUME LECERF	8 504,00	
GUIREC MAURICE LUCIEN MANCEAU	11 986,00	
HADJ MOUSSA MUSTAFA	322,41	
HAI AMINA	2 624,60	
HALFON JULIE	303,20	
HAMDI BEN JABALLAH	8 733,78	
HARDIER CONVERSESET MORGANE	320,80	
HARDY HERVE	343,92	
HASSAN BEN-AMAR JOVAN SEGHIRI	13 524,00	
HASSAN SARAH	7 413,00	
HAWA TOUNKARA	10 000,00	
HELENE SOPHIE CLAUDE CARPENTIER	20 000,00	
HELPER LESLIE	281,23	
HELOISE FOURRE	10 000,00	
HELOISE PELLETIER DE CHAMBURE	10 000,00	
HENRI PRUVOT	5 352,00	
HERVE JOSEPH KAPLOUN	20 000,00	
HERVE MICHEL PASCAL BRUCKER	9 878,00	
HLALI INES	2 643,71	
HUBERT GEORGES MARIE CORNEILLE D'HONDT	8 696,00	
HUGO TEKEDAM	10 000,00	
HUMBERT ERWAN MARC TIARE	304,00	
HUMPHRIS NICOLAS	636,96	
IBRAHIM GUIRASSY	10 000,00	
ICHOUTI LAHCEN	2 902,03	
ILAN RACHID	10 000,00	
ILONA DEROUET	10 000,00	
INGRID FABIENNE ERNESTINE BELLEC DECROIX	2 000,00	
ISABELLE VILMINT TUFFIGO	4 715,00	
ISAMBERT PAULINE	279,20	
ISIA MARIE	5 000,00	
IVAN FABRICE FRANCOIS PAUL POIRIER	12 666,00	
IZAR SHANNON	14 000,00	
JACOB JADE	10 000,00	
JACQUES BIAIS	14 557,00	
JACQUES LUTHRINGER	4 429,00	
JAITEH MAIMOUNA	2 860,82	
JEAN MICHEL ANDRE	6 025,00	
JEAN-BAPTISTE LUC FREDERIC LUZI	7 140,00	
JEAN-CLAUDE MOULIOM	10 000,00	
JEAN-CLAUDE VITTE	7 700,00	

Nom des bénéficiaires	Montant du fonds de concours ou de la subvention (numéraire)	Prestations en nature
JEAN-ERIC ARSENE ROGER BAUDOUIN	4 247,00	
JEAN-LUC GILBERT ALBERT BARBE	1 015,00	
JEAN-MARC LOUSTAU	2 559,00	
JEAN-MICHEL PAUL HENRI MANCEAU	11 654,00	
JEANNE COLIN	320,80	
JENNA AGBODJAN PRINCE	10 000,00	
JEREMY AIRES RIBEIRO	6 462,00	
JEREMY ALEXANDRE SERGE RIPOCHE	13 793,00	
JEREMY MATHIEU THOMAS ROUSSEAU	6 213,00	
JEROME JEAN FRANCOIS POTIER	8 180,00	
JEROME XAVIER CHRISTOPHE DEVOSSE	9 883,00	
JODIE CORNELIE	10 000,00	
JONATHAN FROHLICHER	10 193,57	
JONATHAN MARC KEARSEY	7 246,00	
JORDAN SARROU	10 000,00	
JORGE BALTAZAR	3 565,00	
JOSHUA DUBAU	10 000,00	
JOUBERT CATHERINE	412,80	
JOYEUX CLAERHOUT BRIGITTE	490,86	
JULES RAMBAUT	10 000,00	
JULIA TOLOFUA	10 000,00	
JULIE WEILL DIT MOREY	10 000,00	
JULIEN CUDOT	10 000,00	
JULIEN FREDERIC PHILIPPE DUFEE	16 494,00	
JULIEN SALLES	20 000,00	
JULIETTE BAUDINOT	10 000,00	
JULIETTE GELIN	10 000,00	
JUSTINE DELMAS	10 000,00	
JUSTINE DESPINS	5 795,00	
KANDIA DOUCARA	3 750,00	
KARIM LAMRID	17 755,00	
KARL FURDERER	10 000,00	
KEITA SOUTOURA	489,55	
KELVIN RAY	10 000,00	
KENDRICK JEAN JOSEPH	10 000,00	
KENZY DONA	10 000,00	
KERFRIDEN JEAN	665,70	
KEVIN CHAPON	10 000,00	
KEVIN FLORENT MICHEL GIROUX	2 760,00	
KHALED SADAQUI	8 524,00	
KHUDADADI ZAKIA	10 000,00	
KHYAR WALIDE	10 000,00	
KISZEL DANIEL	349,60	

Nom des bénéficiaires	Montant du fonds de concours ou de la subvention (numéraire)	Prestations en nature
KONATE BANO	9 100,00	
KOUAKOU KOUADIO NGORAN CHARLES ANTOINE	16 000,00	
KOUAME TAKY MARIE DIVINE	10 000,00	
KRAJCOVIC MICHEL	280,80	
LAETITIA GUAPO	10 000,00	
LAFOUASSE FABIENNE	303,20	
LAFOUASSE THOMAS	580,83	
LAGAB LEA	1 169,84	
LAGRUE CECILE	320,80	
LAGRUE VINCENT	320,80	
LAINE ETTORE JEAN LOUIS	349,60	
LALANCE PIERRE	263,20	
LAROSE DAVID	10 000,00	
LASKOWSKI JOHANN DOMINIQUE	320,80	
LAUGEL JONATHAN	10 000,00	
LAURA TREMBLE	10 000,00	
LAURE MARIE CHRISTINE LE BOUCHER DHEROUVILLE IVANO	4 780,00	
LAUREAU XAVIER	505,60	
LAURENCE FORICHON	11 000,00	
LAURENT ALAIN RENOULT	4 654,00	
LAURENT MAXIME	15 000,00	
LAURENT ROBERT SOLEILHAVOUP	9 009,00	
LAURENT ROUSSET	19 379,00	
LAZAAR FAISSAL	390,01	
LE QUERE CLAUDIE	661,93	
LE QUERE CLAUDIE	722,05	
LEA BERES	10 000,00	
LEA FOUCHIER	10 000,00	
LEA HERSCOVICI	10 000,00	
LEA SERNA	10 000,00	
LEBLANC MICHELE	821,89	
LEGAY ANGELINA	578,52	
LEGENDRE FABIEN	587,58	
LEIGH AARON BARKER	6 490,00	
LEOGAL JEAN DANIEL	720,74	
LEONIE GONZALEZ	10 000,00	
LEONIE MAHIEU	10 000,00	
LEPERCQ JUSTINE	4 588,20	
LEPRINCE VINCENT	588,39	
LEROY JULES	595,35	
LEVIONNOIS ALAIN	471,31	
LILA MAZZARINO	10 000,00	
LILIA TALEB	10 189,54	

Nom des bénéficiaires	Montant du fonds de concours ou de la subvention (numéraire)	Prestations en nature
LILIAN NGUEFACK	10 000,00	
LIONEL FRANCOIS SIMON CHATILLON	4 380,00	
LIZ NGELEBEYA	10 000,00	
LOANE PAYET	10 000,00	
LOIC VINCENT BIGOT	9 779,00	
LOIS LAU	10 000,00	
LOIS SZYMCZAK	10 000,00	
LORIS TASSIER	10 000,00	
LOU LEMIRE	10 000,00	
LOU NOEL	10 000,00	
LOUIS HARDOUIN	10 000,00	
LOUIS JAURETT	12 432,00	
LOUISE EHRHARD	10 000,00	
LUC BREWIN	10 000,00	
LUCA PLATANIA PARISI	10 000,00	
LUCA VAN ASSCHE	10 000,00	
LUCHIER LISA	354,40	
LUCIANO GIACOMO AMBROSIO	13 413,00	
LUCIE HENNA	10 000,00	
LUCIE MARIE ROCHEVILLE	2 720,00	
LUCIEN TATEOSSIAN	1 613,00	
LUIS VINCENT	12 000,00	
LUKASZ KSAWERY NOWACKI	20 000,00	
LUKOKI JODIE	1 135,74	
LUYEYE STEPHIE MARIABO	13 893,46	
LYVE STONE CELIN	10 000,00	
MAATI MARJANY	11 682,00	
MADOUGOU SARIKI AIDA	3 342,01	
MAELYS RICHOL	10 000,00	
MAENY ASTRIDE GNETO	10 000,00	
MAHI TATA FAIZA	1 413,70	
MAILLIER JEAN BAPTISTE	583,54	
MALICK DIOUF	10 000,00	
MALONGA MADELEINE	16 000,00	
MAMADASSA SYLLA	10 000,00	
MANELLE INAHO	10 000,00	
MANESSE GASPARD	320,80	
MANOAH DUMONT	10 000,00	
MARDAYE EMMANUEL	235,25	
MARGALLE LOU ANNE	492,92	
MARGAUX SIERACKI	10 000,00	
MARIE CARLIEZ	10 000,00	
MARIE CHANTAL TA	2 045,82	

Nom des bénéficiaires	Montant du fonds de concours ou de la subvention (numéraire)	Prestations en nature
MARIE EVE GAHIE	10 000,00	
MARIE EVE PAGET	10 000,00	
MARIE FRANCOISE MANE	10 000,00	
MARIE JEANNE THERESE HENRIETTE BOISSERAND DIMICCOL	3 794,00	
MARIE-SEGOLENE CHARLOTTE CECILE LABERTY GAVE	4 680,00	
MARIN DOMINIQUE PAUL HENRY RONDEAUX	4 400,00	
MARIN OLIVIER	303,20	
MARION ALAVOINE MRABTI	14 229,00	
MARTA ROBALO	2 585,24	
MARTHA FAWAZ	10 000,00	
MARTIN PESCHANSKI	15 000,00	
MARTINE SAVOUREUX	8 816,00	
MARTINET AURIERES SANDRINE	10 000,00	
MASSAMBA-VUVU JENNIFER	1 707,60	
MASSAT VERONIQUE	303,20	
MATEOS MARIE VICTORIA	138,35	
MATH JEAN BERNARD	288,00	
MATHEO AKIANA MONGO	10 000,00	
MATHIEU BASILE PAUL DURAND-PFAFFENBERGER	6 379,00	
MATHILDE AMELIE PERRIER	12 567,11	
MATHILDE RIVIERE	10 000,00	
MATHIS BEZIER MERCIER	10 000,00	
MATTHIEU MARIES	10 000,00	
MATTHIS PELLEGRIS	10 000,00	
MAURICE EMMANUEL	573,60	
MAXENCE ALLENO	10 000,00	
MAXIME GROUSSET	10 000,00	
MAXIME NICOLAS ALEXIS LACAGNE	3 614,00	
MAXIME ROSSI	9 699,00	
MAZE LAURENT	1 960,02	
MEDHI LAURENT	10 000,00	
MEHDI ABERKANE	15 386,00	
MEHDI BENHAMOUDA	15 000,00	
MEHIDI ASSIA	1 258,08	
MELODIE RICHARD	10 000,00	
MESSANT FLORENCE	490,06	
MESSAOUDI LINA	1 318,61	
METIER NICOLAS	552,03	
MEUNIER CLEMENT	303,20	
MICHEL FRUCHAUD DOMINIQUE CLAIRE FRANCOISE	7 130,00	
MICHEL JEAN FRANCOIS GOURIOU	906,00	
MICHEL REIGNIER	6 223,00	
MICHEL RENE LEOEUF	4 402,00	

Nom des bénéficiaires	Montant du fonds de concours ou de la subvention (numéraire)	Prestations en nature
MIGEOT FIRDAWS	454,92	
MITORY IVANNH	10 000,00	
MOHAMED KASSIMI	1 465,00	
MORAND PHILIPPE AUGUSTIN MAURICE MULLET	3 483,00	
MORCHOISNE PIERRE-LOUIS	349,60	
MORIZOT CHRISTIAN	303,20	
MORIZOT MIKAEL	303,20	
MORLIERE FLORENCE	303,20	
MOSSELY ESTELLE	16 000,00	
MOUAOUED SALIMA	606,19	
MOUSSEAUX DENIS	636,97	
MURAT KAYA	6 720,00	
NADEGE DURAND	2 716,00	
NADEGE MARIE-PAULE JEGAT	7 980,00	
NADIA ACHILI	14 977,18	
NATHALIE FRANCOISE LABYDOIRE	4 200,00	
NATHAN JULES	10 000,00	
NAWAL MENIKER	10 000,00	
NICOLA DESMONTS KALIGA	210,50	
NICOLA DESMONTS KALIGA	275,50	
NICOLAS DAVID HENRI KRIEF	8 206,00	
NICOLAS JACQUES CLAUDE MADER	5 774,00	
NICOLAS PERROT	8 320,00	
NICOLAS POUBLAN	5 844,00	
NICOLAS STANISLAS BERNARD YVONNET	7 425,00	
NINA PESCE-ROUE	10 000,00	
NION BRIGITTE	4 457,60	
NOE JOUIN	10 000,00	
NOE SOBESKY	10 000,00	
NORMAND LAURA	320,80	
NOYAN TAYLAN	10 000,00	
OCEANE DIARRASSOUBA	10 000,00	
OCEANE PIEGAD	10 000,00	
ODILE EVRARD	7 860,00	
OLIVIA ONESTI	10 000,00	
OLIVIER ANDRE JOSEPH ARCAMONE	9 687,00	
OLIVIER GRAVE	10 000,00	
OLIVIER HENRY	8 447,00	
OPHELIE VELLOZZI	10 000,00	
ORLANDO CAZORLA	10 000,00	
OSCAR COUILLEAU	10 000,00	
OSUZAN OMBWAR EP TUSAMBA JAELE	1 743,12	
OVET VALENTIN	398,30	

Nom des bénéficiaires	Montant du fonds de concours ou de la subvention (numéraire)	Prestations en nature
PAEPEGAEY GUILLAUME PHILIPPE PIERRE	36 951,84	
PAEPEGAEY GUILLAUME PHILIPPE PIERRE	34 021,49	
PASCAL ERNEST JOSEPH PAMELA	4 743,00	
PASCAL JEAN LOUIS MORIN	2 699,00	
PASCAL MICHEL LEFERE	6 882,00	
PATOUILLET MARIE	12 000,00	
PATRICE ANDRE CLAUDE AUBRY	4 064,00	
PAUL DJOKO	10 000,00	
PAUL JEAN MICHEL VOISIN	9 326,00	
PAUL LOUP CHATIN	10 000,00	
PAULINE BIKEMBO	10 000,00	
PAULINE DEROULEDE	10 000,00	
PAULINE TORIEL	10 000,00	
PECHE JEAN NOEL	492,00	
PELLE CHLOE	14 000,00	
PENDA MOUSSA OLIVIA	1 273,51	
PERIAULT LEONIE	12 000,00	
PETER Yohan	10 000,00	
PHILIPPE ALBERT PAUL POIREY	7 287,00	
PHILIPPE ANDRE DENIS LAMY	7 016,00	
PHILIPPE ANDRE FERNAND MIMMAS	3 720,00	
PHILIPPE JEAN MOKHTAR	3 874,00	
PHILIPPE PIERRE ALEXANDRE DE MIJOLLA	14 757,00	
PHILIPPE RIBEIRO	2 926,00	
PICHARD NATHALIE	4 748,23	
PIERRE ANDRE CREN	8 450,00	
PIERRE ANDRE LOUIS GODDET	3 293,00	
PIERRE DORANGE	6 648,00	
PIERRE MARIE ANDRE VERHAEGHE	10 314,00	
PILLIAS DOMINIQUE	453,75	
PINOT MARGAUX	16 000,00	
PINTO MIKAEL	345,60	
PITHOIS ABEL	801,81	
PLANSON LISA	505,60	
PROVOT YOHANN	710,40	
QUENTIN JOUFFROY	10 000,00	
QUILLOU EMMANUEL GUY	475,32	
RAADY JENO	972,36	
RADAOARISOA JOANNE	3 715,20	
RAFIK ARABAT	10 000,00	
RAMI YACIR	3 463,00	
RAPHAEL AURELIEN ANTOINE DUFLOS	3 692,00	
REDA SEDDOUKI	10 000,00	

Nom des bénéficiaires	Montant du fonds de concours ou de la subvention (numéraire)	Prestations en nature
REDON MANUSHI	10 000,00	
REGIS PINKUS LEON BARAN	19 609,00	
REMI ALAIN MOUREAU	5 895,00	
RENARD PATRICK	380,49	
REROLLE SIMON	3 232,00	
REYNART THEET MARIE CLAIRE	444,24	
RICHMOND BAIDEN	10 000,00	
RIVIERE ERIC	333,38	
ROBIN CHARLENE	904,58	
ROCCIA ORNELLA	3 909,00	
ROCIPON JEAN PIERRE	493,60	
ROCIPON NICOLAS	632,80	
RODRIQUE MATTHIEU	320,80	
ROISNEAU FRANCOIS	427,46	
ROMAIN JOULIA	9 763,00	
ROMAIN LAURENT	7 154,00	
RONDINET LUCILE	837,30	
ROSA MARIA BRIGANTE	19 157,00	
ROSSIGNOL TOLLARD PAULINE	10 000,00	
ROUSSEAU NICOLAS	488,74	
SAMY ALEXANDRE BERCHICHE	6 321,00	
SANA BEN LAMINE	10 110,00	
SANCHEZ MYRIAM	889,03	
SANDRINE ANNE-MARIE GENEVIEVE LAURIN	6 600,00	
SARAH MADELEINE	10 000,00	
SCOQUART LEMOINE GINETTE	438,40	
SEBASTIEN ANDRE PIERRE GARREC	2 500,00	
SEBASTIEN ANTHONY DARTOIS	12 964,00	
SEBASTIEN CHARBONNEAU	7 140,00	
SEBASTIEN CHRISTIAN LECLERCQ	4 110,00	
SEBASTIEN JEREMY LAURENT DURAND	4 071,00	
SEBASTIEN MARTIN	3 486,00	
SEBASTIEN NICOLAS MICHEL LISSARRAGUE	18 225,00	
SEBILLE JONATHAN	590,91	
SEINGIER REMI CLEMENT	560,00	
SEINGIER REMI CLEMENT	592,80	
SELGI LEBLANC	10 000,00	
SENECHAL ERIC	548,00	
SETTEBOUN CORINNE	1 104,33	
SHAPOVAL ANTON	362,40	
SIBY KHOUDJEDJI	593,46	
SIDI-MOHAMED AZZAOU	9 100,00	
SIMON GORE	10 000,00	

Nom des bénéficiaires	Montant du fonds de concours ou de la subvention (numéraire)	Prestations en nature
SOFIANE BARBOUCHA	5 524,00	
SOLENE AVOULETE	10 000,00	
SOLENE GORON	10 000,00	
SOMI HANNANE	304,00	
SOMI HANNANE	320,80	
SOPHIE ROISNE LEFEVRE	2 578,80	
STANLEY ODIN	10 000,00	
STEPHANE ARAUJO	4 220,00	
STEPHANE DAVY LHERM	8 521,00	
STEPHANE FABRICE GILLET	6 212,00	
STEPHANE OLIVIER VALERIAN DAVY	8 647,00	
STIOUI CHIMONE	15 000,00	
SULEYMAN YALAOUI	10 000,00	
SURAT JEAN-CLAUDE	624,00	
SURAT-PIGEON SYLVIE	505,60	
SYLVAIN GAUTHIER	8 757,00	
SYLVIE BLANGY	8 035,00	
SYLVIE NOELLY IRENE RENEE BORRAS EPOUSE DORGE	9 460,00	
TACHE CORINNE	4 886,37	
TAILY HELVETIA	10 000,00	
TANGUY MEURANT	10 000,00	
THANH LIEM LE	10 000,00	
THEET PATRICK	385,12	
THEO BOULET	10 000,00	
THIBAUD RENE ABEL PERRICHES	20 000,00	
THIBAUT CLABAUX	10 000,00	
THIERRY SEILLIER	14 768,00	
THIERRY YANNICK	632,80	
THIERY TRISTAN	303,20	
THOMAS DENIS	10 000,00	
THOMAS NABAIS	10 000,00	
TIFFANY LOGETTE LODS	10 000,00	
TONY BARJONNET	16 762,00	
TONYA MARIA DELRUE DELANGLLET	20 000,00	
TRISTAN HERY	10 000,00	
ULYSSE FRANCOIS XAVIER JALON	2 700,00	
VALENTIN FRUCHARD	10 000,00	
VALLON CHRISTOPHE	697,94	
VALLON CHRISTOPHE	761,32	
VAN DE VELDE SOPHIE CECILE	320,80	
VAN DE VELDE SOPHIE CECILE	304,00	
VANDECASTEELE MARTINE	320,80	
VANDOOREN ANNE-MARIE	354,40	

Nom des bénéficiaires	Montant du fonds de concours ou de la subvention (numéraire)	Prestations en nature
VIAENE OLIVIER	624,00	
VIAENE OLIVIER	573,60	
VICTOR GUILLERMIN	10 000,00	
VIE PIERRE MARIE	600,00	
VIEIRA PATRICIA	8 404,50	
VIGNERON SONIA	602,04	
VILBOUX STEPHANE	263,20	
VINCENT DELAHAYE	10 000,00	
VINCENT FAUCHE	10 000,00	
VINCENT RENE JACQUES FAILLET	20 000,00	
VINCENT SERGE ROGER FRANCOIS PAULET	6 338,00	
VIOLETTE CHATELARD	2 887,00	
VIRGINIE HARROUS HALIMI	20 000,00	
VIRGINIE MADELEINE LINET	10 833,00	
WAKIM PHILIPPE	10 000,00	
WASSIM TAOUIL	10 000,00	
WAY CYRILE HERVE	470,14	
WEBER BARBERON GHISLAINE	598,39	
WILLY ALAIN BRETTE	8 507,00	
XAVIER ANDRE BRENNETOT	11 127,00	
XAVIER FERRER JOURNET	5 065,00	
XAVIER PIGNAT	2 122,00	
YANIS ESMERALDA DAVID	10 000,00	
YANN VINCENT SERGE MONTGERMONT	10 522,00	
YOANN NAROU	10 000,00	
YVAN ROUBIN	7 754,00	
YVES CARON	10 246,00	
YVES MARIE ALAIN BUJADOUX	10 095,00	
YVONET FRANCOISE	407,42	
ZAMFIR DORA	14 570,52	
ZANINI ROMAIN	323,76	
ZELIMKHAN KHADJIEV	10 000,00	
ZOE GAILLARD	10 000,00	
ZOHEIR BOUCHEKKINE	3 907,53	
Autres	7 165 263,65	
FAUNE ALFORT	17 664,42	
FAUNE ALFORT	15 967,70	
FAUNE ALFORT	6 470,08	
FAUNE ALFORT	9 995,34	
GROUPEMENT D AGRICULTURE BIOLOGIQUE ET BIODYNAMIQU	73 000,00	
GROUPEMENT D AGRICULTURE BIOLOGIQUE ET BIODYNAMIQU	292 000,00	
GROUPEMENT D AGRICULTURE BIOLOGIQUE ET BIODYNAMIQU	73 000,00	

Nom des bénéficiaires	Montant du fonds de concours ou de la subvention (numéraire)	Prestations en nature
MGEN ACTION SANITAIRE ET SOCIALE INSTITUT FORM SOI	511 263,00	
MGEN ACTION SANITAIRE ET SOCIALE INSTITUT FORM SOI	516 489,00	
MGEN ACTION SANITAIRE ET SOCIALE INSTITUT FORM SOI	1,00	
MGEN ACTION SANITAIRE ET SOCIALE INSTITUT FORM SOI	681 684,00	
MUTUELLE LA MAYOTTE MLM	230 897,23	
MUTUELLE LA MAYOTTE MLM	111 292,13	
UNIGEO	3 812 105,36	
VYV3 ILE DE FRANCE ECOLE INST FORMATION	331 499,00	
VYV3 ILE DE FRANCE ECOLE INST FORMATION	248 624,00	
VYV3 ILE DE FRANCE ECOLE INST FORMATION	216 624,00	
VYV3 ILE DE FRANCE ECOLE INST FORMATION	10 580,39	
VYV3 ILE DE FRANCE ECOLE INST FORMATION	6 107,00	
Personnes de droit public	1 225 225 547,04	
Etat	347 218 704,88	
AGRO PARIS TECH - INST SCIENCES IND VIVANT ENVIRON	489,73	
AGROPARISTECH INSTITUT NATIONAL SCIENCES INDUSTRIE	36 154,08	
AGROPARISTECH INSTITUT SCIENCES INDUSTRIES VIVANT	5 915,00	
AGROPARISTECH INSTITUT SCIENCES INDUSTRIES VIVANT	30 000,00	
AGROPARISTECH INSTITUT SCIENCES INDUSTRIES VIVANT	3 581,93	
AGROPARISTECH INSTITUT SCIENCES INDUSTRIES VIVANT	3 567,00	
ANCT AGENCE NATIONALE DE LA COHESION DES TERRITOIR	93 516,80	
ASP AGENCE DE SERVICES ET DE PAIEMENT SIEGE ASP LI	91 563 520,59	
BNF BIBLIOTHEQUE NATIONALE DE FRANCE	3 961,72	
BNF BIBLIOTHEQUE NATIONALE DE FRANCE	3 166,40	
CEA COMMISSARIAT A L ENERGIE ATOMIQUE ET AUX ENERG	900,00	
CEA COMMISSARIAT A L ENERGIE ATOMIQUE ET AUX ENERG	1 600 000,00	
CEA COMMISSARIAT A L ENERGIE ATOMIQUE ET AUX ENERG	400 000,00	
CEA COMMISSARIAT A L ENERGIE ATOMIQUE ET AUX ENERG	35 658,02	
CEA COMMISSARIAT A L ENERGIE ATOMIQUE ET AUX ENERG	23 457,91	
CEA COMMISSARIAT A L ENERGIE ATOMIQUE ET AUX ENERG	200 000,00	
CEA COMMISSARIAT A L ENERGIE ATOMIQUE ET AUX ENERG	144 951,35	
CEA COMMISSARIAT A L'ENERGIE ATOMIQUE ET AUX ENERG	1 932,00	
CEA COMMISSARIAT A L'ENERGIE ATOMIQUE ET AUX ENERG	96 060,00	
CEA COMMISSARIAT A L'ENERGIE ATOMIQUE ET AUX ENERG	1 920,00	
CEA COMMISSARIAT A L'ENERGIE ATOMIQUE ET AUX ENERG	95 355,00	
CEA COMMISSARIAT A L'ENERGIE ATOMIQUE ET AUX ENERG	1 920,00	
CEA COMMISSARIAT A L'ENERGIE ATOMIQUE ET AUX ENERG	3 500,00	
CEA COMMISSARIAT A L'ENERGIE ATOMIQUE ET AUX ENERG	256 813,83	
CEA COMMISSARIAT A L'ENERGIE ATOMIQUE ET AUX ENERG	69 486,96	
CENTRALESUPELEC	10 500,00	
CENTRALESUPELEC	3 383 429,96	
CENTRALESUPELEC	2 259 504,16	

Nom des bénéficiaires	Montant du fonds de concours ou de la subvention (numéraire)	Prestations en nature
CENTRE NATIONAL D ART ET DE CULTURE GEORGES POMPID	10 000 000,00	
CEZ CENTRE D'ENSEIGNEMENT ZOOTECHNIQUE	46 832,00	
CITE DE LA MUSIQUE - PHILHARMONIE DE PARIS	23 081,05	
CITE DE LA MUSIQUE - PHILHARMONIE DE PARIS	150 000,00	
CNAM CONSERVATOIRE NATIONAL DES ARTS ET METIERS	321 633,57	
CNAM CONSERVATOIRE NATIONAL DES ARTS ET METIERS	9 600,00	
CNAM CONSERVATOIRE NATIONAL DES ARTS ET METIERS	2 915,75	
CNAM CONSERVATOIRE NATIONAL DES ARTS ET METIERS	16 415,00	
CNAM CONSERVATOIRE NATIONAL DES ARTS ET METIERS	39 834,42	
CNAM CONSERVATOIRE NATIONAL DES ARTS ET METIERS	425,39	
CNAM CONSERVATOIRE NATIONAL DES ARTS ET METIERS	206 957,94	
CNPF SERVICE GENERAUX CRPF IDF CENTRE VAL DE LOIRE	30 465,39	
CNRS CENTRE NATIONAL DE LA RECHERCHE SCIENTIFIQUE	48 957,40	
CNRS CENTRE NATIONAL DE LA RECHERCHE SCIENTIFIQUE	1 920,00	
CNRS CTRE NAT DE LA RECHERCHE SCIENTIFIQUE CNRS MO	7 000,00	
CNRS CTRE NAT DE LA RECHERCHE SCIENTIFIQUE CNRS MO	1 800,00	
CNRS CTRE NAT DE LA RECHERCHE SCIENTIFIQUE CNRS MO	1 800,00	
CNRS CTRE NAT DE LA RECHERCHE SCIENTIFIQUE CNRS MO	7 000,00	
CNRS CTRE NAT DE LA RECHERCHE SCIENTIFIQUE CNRS MO	7 869,47	
CNRS CTRE NAT DE LA RECHERCHE SCIENTIFIQUE CNRS MO	105 592,26	
CNRS CTRE NAT DE LA RECHERCHE SCIENTIFIQUE CNRS MO	1 920,00	
CNRS CTRE NAT DE LA RECHERCHE SCIENTIFIQUE CNRS MO	90 216,00	
CNRS CTRE NAT DE LA RECHERCHE SCIENTIFIQUE CNRS MO	120,00	
CNRS CTRE NAT DE LA RECHERCHE SCIENTIFIQUE MOY100	197 516,19	
CNRS CTRE NAT DE LA RECHERCHE SCIENTIFIQUE MOY100	240,00	
CNRS CTRE NAT DE LA RECHERCHE SCIENTIFIQUE MOY100	21 000,00	
CNRS CTRE NAT DE LA RECHERCHE SCIENTIFIQUE MOY100	149 168,00	
CNRS CTRE NAT DE LA RECHERCHE SCIENTIFIQUE SNRS MO	220 118,35	
CNRS CTRE NAT DE LA RECHERCHE SCIENTIFIQUE SNRS MO	156 568,81	
CNRS CTRE NAT DE LA RECHERCHE SCIENTIFIQUE SNRS MO	241 671,09	
CNRS MOY400 ILE-DE-FRANCE GIF-SUR-YVETTE	155 493,37	
CNRS MOY400 ILE-DE-FRANCE GIF-SUR-YVETTE	435 904,52	
CNRS MOY400 ILE-DE-FRANCE GIF-SUR-YVETTE	64 500,00	
CNRS MOY400 ILE-DE-FRANCE GIF-SUR-YVETTE	254 170,20	
CNRS MOY400 ILE-DE-FRANCE GIF-SUR-YVETTE	660 268,87	
CNRS MOY400 ILE-DE-FRANCE GIF-SUR-YVETTE	1 417 202,95	
CNRS MOY400 ILE-DE-FRANCE GIF-SUR-YVETTE	105 000,00	
CNRS MOY400 ILE-DE-FRANCE GIF-SUR-YVETTE	275 493,64	
CNRS MOY400 ILE-DE-FRANCE GIF-SUR-YVETTE	137 600,00	
CNRS MOY400 ILE-DE-FRANCE GIF-SUR-YVETTE	1 920,00	
CNRS MOY400 ILE-DE-FRANCE GIF-SUR-YVETTE	1 680,00	
CNRS MOY400 ILE-DE-FRANCE GIF-SUR-YVETTE	290 023,30	
CNRS MOY400 ILE-DE-FRANCE GIF-SUR-YVETTE	391 803,24	

Nom des bénéficiaires	Montant du fonds de concours ou de la subvention (numéraire)	Prestations en nature
CNRS MOY400 ILE-DE-FRANCE GIF-SUR-YVETTE	477 448,90	
CNRS MOY400 ILE-DE-FRANCE GIF-SUR-YVETTE	328 000,00	
CNRS MOY400 ILE-DE-FRANCE GIF-SUR-YVETTE	322,40	
CNRS MOY400 ILE-DE-FRANCE GIF-SUR-YVETTE	640,00	
CNRS MOY400 ILE-DE-FRANCE GIF-SUR-YVETTE	720,00	
CNRS MOY400 ILE-DE-FRANCE GIF-SUR-YVETTE	537 550,98	
CNRS MOY400 ILE-DE-FRANCE GIF-SUR-YVETTE	16 200,00	
CNRS MOY400 ILE-DE-FRANCE GIF-SUR-YVETTE	616 424,88	
CNSMDP CONSERVATOIRE NATIONAL SUPERIEUR DE MUSIQUE	10 000,00	
COLLEGE DE FRANCE	64 699,44	
COLLEGE DE FRANCE	1 920,00	
COMMUNAUTE UNIVERSITES ET ETABLISSEMENTS UNIVERSIT	3 678,87	
COMMUNAUTE UNIVERSITES ET ETABLISSEMENTS UNIVERSIT	3 002,78	
COMMUNAUTE UNIVERSITES ET ETABLISSEMENTS UNIVERSIT	3 699,40	
COMUE COMM UNIVE ETABL HAUTES ECOLES SORBONNE ARTS	19 960,14	
COMUE COMM UNIVE ETABL HAUTES ECOLES SORBONNE ARTS	15 837,77	
COMUE COMM UNIVE ETABL HAUTES ECOLES SORBONNE ARTS	10 777,58	
COMUE COMMUNAUTE D UNIVERSITES ET ETABLISSEMENTS U	10 426,17	
CROUS CENTRE REGIONAL OEUVRE UNIV SCOLAIRES	270 000,00	
CROUS CENTRE REGIONAL OEUVRE UNIV SCOLAIRES	2 500 000,00	
CROUS CRETEIL CTRE REG OEUVRES UNIV SCOL	420 818,90	
CROUS CRETEIL CTRE REG OEUVRES UNIV SCOL	4 038 565,33	
CROUS VERSAILLES CTRE REG OEUVRES UNIV SCOL	79 470,20	
CROUS VERSAILLES CTRE REG OEUVRES UNIV SCOL	283 580,92	
CROUS VERSAILLES CTRE REG OEUVRES UNIV SCOL	288 648,00	
CY CERGY PARIS UNIVERSITE	134 570,00	
CY CERGY PARIS UNIVERSITE	93 602,00	
CY CERGY PARIS UNIVERSITE	34 859,16	
CY CERGY PARIS UNIVERSITE	69 300,00	
CY CERGY PARIS UNIVERSITE	40 000,00	
CY CERGY PARIS UNIVERSITE	26 682,00	
CY CERGY PARIS UNIVERSITE	27 800,00	
CY CERGY PARIS UNIVERSITE	14 486,91	
CY CERGY PARIS UNIVERSITE	16 690,00	
CY CERGY PARIS UNIVERSITE	28 297,31	
CY CERGY PARIS UNIVERSITE	10 000,00	
CY CERGY PARIS UNIVERSITE	5 310,62	
CY CERGY PARIS UNIVERSITE	13 200,00	
CY CERGY PARIS UNIVERSITE	100 000,00	
CY CERGY PARIS UNIVERSITE	500 163,06	
CY CERGY PARIS UNIVERSITE	80 192,00	
CY CERGY PARIS UNIVERSITE	3 868,93	
CY CERGY PARIS UNIVERSITE	3 720,13	

Nom des bénéficiaires	Montant du fonds de concours ou de la subvention (numéraire)	Prestations en nature
DGGN DIRECTION GENERALE DE LA GENDARMERIE NATIONAL	200 000,00	
DGGN DIRECTION GENERALE DE LA GENDARMERIE NATIONAL	90 240,00	
DGITM DIRECTION GENERALE DES INFRASTRUCTURES DES T	118 960,00	
DGITM DIRECTION GENERALE DES INFRASTRUCTURES DES T	8 060 629,00	
DGITM DIRECTION GENERALE DES INFRASTRUCTURES DES T	109 217,40	
DGITM DIRECTION GENERALE DES INFRASTRUCTURES DES T	250 000,00	
DGITM DIRECTION GENERALE DES INFRASTRUCTURES DES T	82 872,80	
DGITM DIRECTION GENERALE DES INFRASTRUCTURES DES T	2 750 594,00	
ECOLE DU LOUVRE	14 200,00	
ECOLE NAT SUP ARCHITECTURE PARIS MALAQUAIS	10 999,80	
ECOLE NAT SUP ARCHITECTURE VAL SEINE	16 200,00	
ECOLE NATIONALE SUPERIEURE D ARCHITECTURE DE PARIS	10 500,00	
ECOLE NATIONALE SUPERIEURE D ARCHITECTURE DE PARIS	3 000,00	
ECOLE NATIONALE SUPERIEURE D'ARCHITECTURE DE PARIS	12 150,00	
ECOLE NATIONALE SUPERIEURE D'ARCHITECTURE DE PARIS	8 100,00	
ECOLE NATIONALE SUPERIEURE D'ARCHITECTURE DE PARIS	8 100,00	
ECOLE NATIONALE SUPERIEURE D'ART CERGY	1 250,00	
ECOLE NATIONALE SUPERIEURE DE CHIMIE DE PARIS/REMP	8 500,00	
ECOLE NATIONALE SUPERIEURE DES ARTS ET METIERS	13 850,00	
ECOLE POLYTECHNIQUE	11 128,00	
ECOLE SUPERIEURE DE LA PRODUCTION DE LA MODE ET DU	41 387,83	
ENC ECOLE NATIONALE DES CHARTES	5 000,00	
ENPC ECOLE NALE PONTS & CHAUSSEES	10 499,70	
ENS ECOLE NORMALE SUPERIEUR PARIS SACLAY	3 400,00	
ENS ECOLE NORMALE SUPERIEUR PARIS SACLAY	3 846,00	
ENS ECOLE NORMALE SUPERIEUR PARIS SACLAY	2 450,00	
ENS ECOLE NORMALE SUPERIEURE DE PARIS	960,00	
ENS ECOLE NORMALE SUPERIEURE DE PARIS	39 582,56	
ENS ECOLE NORMALE SUPERIEURE DE PARIS	345 000,00	
ENS ECOLE NORMALE SUPERIEURE DE PARIS	707 680,58	
ENS ECOLE NORMALE SUPERIEURE DE PARIS	5 250,00	
ENS ECOLE NORMALE SUPERIEURE DE PARIS	374 457,07	
ENS ECOLE NORMALE SUPERIEURE DE PARIS	22 184,00	
ENS ECOLE NORMALE SUPERIEURE DE PARIS	900 000,00	
ENS ECOLE NORMALE SUPERIEURE DE PARIS	646 346,00	
ENS ECOLE NORMALE SUPERIEURE DE PARIS	34 288,08	
ENS ECOLE NORMALE SUPERIEURE DE PARIS	576,00	
ENS ECOLE NORMALE SUPERIEURE DE PARIS	9 371,43	
ENS ECOLE NORMALE SUPERIEURE DE PARIS	577 206,00	
ENS ECOLE NORMALE SUPERIEURE DE PARIS	166 661,31	
ENS ECOLE NORMALE SUPERIEURE DE PARIS	25 000,00	
ENS ECOLE NORMALE SUPERIEURE DE PARIS	5 664,14	
ENSAD ECOLE NAT SUPERIEURE DES ARTS DECORATIFS	100 000,00	

Nom des bénéficiaires	Montant du fonds de concours ou de la subvention (numéraire)	Prestations en nature
ENSAD ECOLE NAT SUPERIEURE DES ARTS DECORATIFS	8 970,00	
ENSAD ECOLE NAT SUPERIEURE DES ARTS DECORATIFS	25 000,00	
ENSBA ECOLE NATIONALE SUPERIEURE BEAUX ARTS	10 850,00	
ENSEA ECOLE NAT SUP ELECTRONIQUE APPLICATION	5 600,00	
ENSIIE ECOLE NATIONALE SUPERIEURE D'INFORMATIQUE P	1 950,00	
ENSIIE ECOLE NATIONALE SUPERIEURE D'INFORMATIQUE P	1 800,00	
ENSP ECOLE NATIONALE SUPERIEURE PAYSAGE DE VERSAIL	600,00	
ENSP ECOLE NATIONALE SUPERIEURE PAYSAGE DE VERSAIL	1 325,79	
ENSP ECOLE NATIONALE SUPERIEURE PAYSAGE DE VERSAIL	27,18	
ENSP ECOLE NATIONALE SUPERIEURE PAYSAGE DE VERSAIL	1 107,00	
ENSP ECOLE NATIONALE SUPERIEURE PAYSAGE DE VERSAIL	27 617,52	
ENSTA ECOLE NATIONALE SUPERIEUR DES TECHNIQUES AV	10 700,00	
ENVA ECOLE NATIONALE VETERINAIRE D'ALFORT	11 400,00	
EPA DU SECTEUR IV DE MARNE LA VALLEE EPAFRANCE	1 230 498,51	
EPA DU SECTEUR IV DE MARNE LA VALLEE EPAFRANCE	25 822,96	
EPA DU SECTEUR IV DE MARNE LA VALLEE EPAFRANCE	220 345,64	
EPA DU SECTEUR IV DE MARNE LA VALLEE EPAFRANCE	370 131,80	
EPA DU SECTEUR IV DE MARNE LA VALLEE EPAFRANCE	11 376,70	
EPA DU SECTEUR IV DE MARNE LA VALLEE EPAFRANCE	530,17	
EPA DU SECTEUR IV DE MARNE LA VALLEE EPAFRANCE	67 409,61	
EPA DU SECTEUR IV DE MARNE LA VALLEE EPAFRANCE	1 132,48	
EPA DU SECTEUR IV DE MARNE LA VALLEE EPAFRANCE	51 916,63	
EPA DU SECTEUR IV DE MARNE LA VALLEE EPAFRANCE	204 438,99	
EPA DU SECTEUR IV DE MARNE LA VALLEE EPAFRANCE	2 206,66	
EPHE ECOLE PRATIQUE DES HAUTES ETUDES	7 200,00	
EPHE ECOLE PRATIQUE DES HAUTES ETUDES	59 046,31	
EPHE ECOLE PRATIQUE DES HAUTES ETUDES	1 920,00	
ESPACE MARCEL CARNE	18 000,00	
ESPACE MARCEL CARNE	10 000,00	
ESPACE MARCEL CARNE	26 000,00	
ESPACE MARCEL CARNE	7 137,88	
ESPACE MARCEL CARNE	14 400,00	
ETABLISSEMENT PUBLIC CAMPUS CONDORCET	8 720 000,00	
ETABLISSEMENT PUBLIC DU MUSEE D'ORSAY ET DU MUSEE	120 000,00	
ETABLISSEMENT PUBLIC DU MUSEE DU LOUVRE	2 332,91	
ETABLISSEMENT PUBLIC DU PALAIS DE LA PORTE DOREE	16 500,00	
ETS PUB MUSEE ET DOMAINE NAT VERSAILLES	7 384,62	
FRANCE TRAVAIL	18 810 000,00	
GENES GROUPE DES ECOLES NATIONALES D ECONOMIE ET S	6 960,00	
GENES GROUPE DES ECOLES NATIONALES D ECONOMIE ET S	2 040,00	
GRAND PARIS AMENAGEMENT	108 304,85	
GRAND PARIS AMENAGEMENT	78 042,21	
GRAND PARIS AMENAGEMENT	25 570,65	

Nom des bénéficiaires	Montant du fonds de concours ou de la subvention (numéraire)	Prestations en nature
GRAND PARIS AMENAGEMENT	24 000,00	
GRAND PARIS AMENAGEMENT	144 519,53	
GRAND PARIS AMENAGEMENT	5 730,24	
GRAND PARIS AMENAGEMENT	45 767,08	
GRAND PARIS AMENAGEMENT	29 251,26	
GRAND PARIS AMENAGEMENT	114 245,34	
GRAND PARIS AMENAGEMENT	3 790,29	
GRAND PARIS AMENAGEMENT	27 099,42	
GRAND PARIS AMENAGEMENT	7 204,10	
GRAND PARIS AMENAGEMENT	226 307,13	
GRAND PARIS AMENAGEMENT	9 349,74	
GRAND PARIS AMENAGEMENT	33 769,62	
GRAND PORT FLUVIO MARITIME AXE SEINE HAROPA PORT D	205 819,45	
GRAND PORT FLUVIO MARITIME AXE SEINE HAROPA PORT D	364 243,14	
GRAND PORT FLUVIO MARITIME AXE SEINE HAROPA PORT D	223 323,78	
GRAND PORT FLUVIO MARITIME AXE SEINE HAROPA PORT D	472 027,82	
GRAND PORT FLUVIO MARITIME AXE SEINE HAROPA PORT D	379 763,84	
IGN INSTITUT NATIONAL DE L INFORMATION GEOGRAPHIQU	10 500,00	
INALCO INSTITUT NATIONAL DES LANGUES ET CIVILISATI	6 000,00	
INALCO INSTITUT NATIONAL DES LANGUES ET CIVILISATI	17 600,00	
INRIA INSTITUT NATIONAL RECHERCHE INFORMATIQUE AUT	280 653,13	
INRIA INSTITUT NATIONAL RECHERCHE INFORMATIQUE AUT	390 413,32	
INSERM INST NATIONAL SANTE RECHERCHE MEDICALE DELE	36 546,58	
INSERM INST NATIONAL SANTE RECHERCHE MEDICALE DELE	285 171,13	
INSERM INSTITUT NATIONAL DE LA SANTE ET DE LA RECH	136 806,15	
INSERM INSTITUT NATIONAL DE LA SANTE ET DE LA RECH	70 446,12	
INSERM INSTITUT NATIONAL DE LA SANTE ET DE LA RECH	139 959,83	
INSERM INSTITUT NATIONAL DE LA SANTE ET DE LA RECH	63 000,00	
INSERM INSTITUT NATIONAL DE LA SANTE ET DE LA RECH	26 820,25	
INSERM INSTITUT NATIONAL DE LA SANTE ET DE LA RECH	25 468,17	
INSERM INSTITUT NATIONAL DE LA SANTE ET DE LA RECH	1 920,00	
INSERM INSTITUT NATIONAL DE SANTE ET DE LA RECHER	1 065 118,75	
INSERM INSTITUT NATIONAL DE SANTE ET DE LA RECHER	45 006,70	
INSERM INSTITUT NATIONAL DE SANTE ET DE LA RECHER	112 000,00	
INSERM INSTITUT NATIONAL DE SANTE ET DE LA RECHER	785 871,66	
INSERM INSTITUT NATIONAL DE SANTE ET DE LA RECHER	856 734,38	
INSTITUT MINES TELECOM BUSINESS SCHOOL	9 000,00	
INSTITUT MINES TELECOM DIRECTION GENERALE	36 619,01	
INSTITUT MINES TELECOM DIRECTION GENERALE	3 600,00	
INSTITUT MINES TELECOM DIRECTION GENERALE	27 750,00	
INSTITUT MINES TELECOM DIRECTION GENERALE	30 600,00	
INSTITUT MINES TELECOM DIRECTION GENERALE	111 000,00	
INSTITUT MINES TELECOM SUDPARIS	1 380,00	

Nom des bénéficiaires	Montant du fonds de concours ou de la subvention (numéraire)	Prestations en nature
INSTITUT MINES TELECOM SUDPARIS	9 900,00	
INSTITUT MINES TELECOM TELECOM PARIS SITE PALAISEA	2 466,27	
INSTITUT MINES TELECOM TELECOM PARIS SITE PALAISEA	1 058,22	
INSTITUT NATIONAL DU PATRIMOINE	11 900,00	
ISAE SUPMECA INSTITUT SUPERIEUR DE MECANIQUE DE PA	9 050,00	
ISAE SUPMECA INSTITUT SUPERIEUR DE MECANIQUE DE PA	49 168,69	
ISAE SUPMECA INSTITUT SUPERIEUR DE MECANIQUE DE PA	2 300,00	
ISAE SUPMECA INSTITUT SUPERIEUR DE MECANIQUE DE PA	3 537,49	
MINES PARIS ECOLE NATIONALE SUPERIEURE DES MINES D	10 500,00	
MINES PARIS ECOLE NATIONALE SUPERIEURE DES MINES D	10 286,22	
MINISTERE DE L'INTERIEUR ET DES OUTRE-MER	62 364,96	
MINISTERE DE L'INTERIEUR ET DES OUTRE-MER	114 942,23	
MINISTERE DE L'INTERIEUR ET DES OUTRE-MER	242 346,70	
MINISTERE DE L'INTERIEUR ET DES OUTRE-MER	96 751,91	
MINISTERE DE L'INTERIEUR ET DES OUTRE-MER	50 000,00	
MINISTERE DE L'INTERIEUR ET DES OUTRE-MER	680 915,55	
MINISTERE DE L'INTERIEUR ET DES OUTRE-MER	200 000,00	
MINISTERE DE L'INTERIEUR ET DES OUTRE-MER	560 300,59	
MINISTERE DE L'INTERIEUR ET DES OUTRE-MER	55 130,11	
MINISTERE DE L'INTERIEUR ET DES OUTRE-MER	63 467,44	
MINISTERE DE L'INTERIEUR ET DES OUTRE-MER	174 600,00	
MINISTERE DE L'INTERIEUR ET DES OUTRE-MER	24 000,00	
MINISTERE DE L'INTERIEUR ET DES OUTRE-MER	4 656,95	
MINISTERE DE L'INTERIEUR ET DES OUTRE-MER	153 892,31	
MINISTERE DE L'INTERIEUR ET DES OUTRE-MER	295 228,16	
MINISTERE DE L'INTERIEUR ET DES OUTRE-MER	32 301,71	
MINISTERE DE L'INTERIEUR ET DES OUTRE-MER	39 685,24	
MINISTERE DE LA JUSTICE	170 215,50	
MINISTERE DE LA JUSTICE	28 500,00	
MINISTERE DE LA JUSTICE	52 753,28	
MINISTERE DE LA JUSTICE	240 000,00	
MINISTERE DE LA JUSTICE	83 333,20	
MINISTERE DE LA JUSTICE	116 245,08	
MINISTERE DE LA JUSTICE	306 000,00	
MNHN MUSEUM NATIONAL D HISTOIRE NATURELLE	33 522,99	
MNHN MUSEUM NATIONAL D HISTOIRE NATURELLE	10 700,00	
MNHN MUSEUM NATIONAL D HISTOIRE NATURELLE	151 488,10	
MNHN MUSEUM NATIONAL D HISTOIRE NATURELLE	21 477,01	
MNHN MUSEUM NATIONAL D HISTOIRE NATURELLE	7 624,09	
MNHN MUSEUM NATIONAL D HISTOIRE NATURELLE	82 949,91	
MNHN MUSEUM NATIONAL D HISTOIRE NATURELLE	28 835,25	
OBSERVATOIRE DE PARIS	1 644,10	
OBSERVATOIRE DE PARIS	10 356,00	

Nom des bénéficiaires	Montant du fonds de concours ou de la subvention (numéraire)	Prestations en nature
OBSERVATOIRE DE PARIS	455 685,64	
OBSERVATOIRE DE PARIS	178 078,00	
OBSERVATOIRE DE PARIS	1 089 699,84	
OBSERVATOIRE DE PARIS	70 372,47	
OBSERVATOIRE DE PARIS	30 390,00	
OBSERVATOIRE DE PARIS	129 817,52	
OBSERVATOIRE DE PARIS	283 028,26	
OBSERVATOIRE DE PARIS	974 134,75	
OBSERVATOIRE DE PARIS	28 000,00	
ONERA OFF NAT ETUDE RE CHERCHES AEROSPATIALES	607 566,96	
ONERA OFF NAT ETUDE RE CHERCHES AEROSPATIALES	13 886,50	
ONERA OFF NAT ETUDE RE CHERCHES AEROSPATIALES	56 858,08	
ONF OFFICE NATIONAL FORETS DIR TERRITORIALE ILE FR	34 329,60	
ONF OFFICE NATIONAL FORETS DIR TERRITORIALE ILE FR	16 280,00	
PREFECTURE POLICE PARIS BRIGADE SAPEURS POMPIERS	475 060,47	
PREFECTURE POLICE PARIS BRIGADE SAPEURS POMPIERS	499 735,23	
RATP REGIE AUTONOME DES TRANSPORTS PARISIENS	4 601 393,11	
RATP REGIE AUTONOME DES TRANSPORTS PARISIENS	10 000,00	
RATP REGIE AUTONOME DES TRANSPORTS PARISIENS	18 548,00	
RATP REGIE AUTONOME DES TRANSPORTS PARISIENS	11 602 070,35	
RATP REGIE AUTONOME DES TRANSPORTS PARISIENS	9 859 176,22	
RATP REGIE AUTONOME DES TRANSPORTS PARISIENS	3 279 597,58	
RATP REGIE AUTONOME DES TRANSPORTS PARISIENS	2 230 230,37	
RATP REGIE AUTONOME DES TRANSPORTS PARISIENS	10 000,00	
RATP REGIE AUTONOME DES TRANSPORTS PARISIENS	1 893 405,21	
RATP REGIE AUTONOME DES TRANSPORTS PARISIENS	866 738,17	
RATP REGIE AUTONOME DES TRANSPORTS PARISIENS	506 985,56	
RATP REGIE AUTONOME DES TRANSPORTS PARISIENS	2 092 495,35	
RATP REGIE AUTONOME DES TRANSPORTS PARISIENS	483 266,40	
RATP REGIE AUTONOME DES TRANSPORTS PARISIENS	665 779,12	
RATP REGIE AUTONOME DES TRANSPORTS PARISIENS	10 000,00	
RATP REGIE AUTONOME DES TRANSPORTS PARISIENS	505 445,56	
RATP REGIE AUTONOME DES TRANSPORTS PARISIENS	16 163 572,76	
RATP REGIE AUTONOME DES TRANSPORTS PARISIENS	415 579,76	
RATP REGIE AUTONOME DES TRANSPORTS PARISIENS	1 696 700,00	
RATP REGIE AUTONOME DES TRANSPORTS PARISIENS	1 437 858,85	
RATP REGIE AUTONOME DES TRANSPORTS PARISIENS	6 940 992,73	
RATP REGIE AUTONOME DES TRANSPORTS PARISIENS	1 218 065,90	
RATP REGIE AUTONOME DES TRANSPORTS PARISIENS	167 884,98	
RATP REGIE AUTONOME DES TRANSPORTS PARISIENS	10 000,00	
RATP REGIE AUTONOME DES TRANSPORTS PARISIENS	63 075,02	
RATP REGIE AUTONOME DES TRANSPORTS PARISIENS	2 548 749,74	
RATP REGIE AUTONOME DES TRANSPORTS PARISIENS	361 386,43	

Nom des bénéficiaires	Montant du fonds de concours ou de la subvention (numéraire)	Prestations en nature
RATP REGIE AUTONOME DES TRANSPORTS PARISIENS	10 000,00	
RATP REGIE AUTONOME DES TRANSPORTS PARISIENS	101 929,29	
RATP REGIE AUTONOME DES TRANSPORTS PARISIENS	726 548,64	
RATP REGIE AUTONOME DES TRANSPORTS PARISIENS	369 948,01	
RATP REGIE AUTONOME DES TRANSPORTS PARISIENS	447 123,70	
RATP REGIE AUTONOME DES TRANSPORTS PARISIENS	1 614 356,17	
RATP REGIE AUTONOME DES TRANSPORTS PARISIENS	1 179 000,00	
RATP REGIE AUTONOME DES TRANSPORTS PARISIENS	1 758 184,90	
RATP REGIE AUTONOME DES TRANSPORTS PARISIENS	580 292,92	
RATP REGIE AUTONOME DES TRANSPORTS PARISIENS	5 126 905,95	
RATP REGIE AUTONOME DES TRANSPORTS PARISIENS	10 000,00	
RATP REGIE AUTONOME DES TRANSPORTS PARISIENS	15 085 377,46	
RATP REGIE AUTONOME DES TRANSPORTS PARISIENS	162 970,31	
RATP REGIE AUTONOME DES TRANSPORTS PARISIENS	353 386,05	
RATP REGIE AUTONOME DES TRANSPORTS PARISIENS	767 132,74	
RATP REGIE AUTONOME DES TRANSPORTS PARISIENS	288 789,57	
RATP REGIE AUTONOME DES TRANSPORTS PARISIENS	457 810,00	
RATP REGIE AUTONOME DES TRANSPORTS PARISIENS	4 824 474,89	
RATP REGIE AUTONOME DES TRANSPORTS PARISIENS	334 590,05	
RATP REGIE AUTONOME DES TRANSPORTS PARISIENS	285 486,06	
RATP REGIE AUTONOME DES TRANSPORTS PARISIENS	578 370,01	
RATP REGIE AUTONOME DES TRANSPORTS PARISIENS	75 534,03	
RATP REGIE AUTONOME DES TRANSPORTS PARISIENS	771 256,05	
RATP REGIE AUTONOME DES TRANSPORTS PARISIENS	511 954,78	
RATP REGIE AUTONOME DES TRANSPORTS PARISIENS	213 740,69	
RATP REGIE AUTONOME DES TRANSPORTS PARISIENS	480 906,35	
RATP REGIE AUTONOME DES TRANSPORTS PARISIENS	375 794,64	
RATP REGIE AUTONOME DES TRANSPORTS PARISIENS	121 214,38	
SORBONNE UNIVERSITE	384 056,00	
SORBONNE UNIVERSITE	405 919,90	
SORBONNE UNIVERSITE	288 042,00	
SORBONNE UNIVERSITE	30 000,00	
SORBONNE UNIVERSITE	10 664,82	
SORBONNE UNIVERSITE	5 000,00	
SORBONNE UNIVERSITE	367 781,94	
SORBONNE UNIVERSITE	46 900,00	
SORBONNE UNIVERSITE	1 028,65	
SORBONNE UNIVERSITE	191 312,66	
SORBONNE UNIVERSITE	94 051,72	
SORBONNE UNIVERSITE	252 104,48	
SORBONNE UNIVERSITE	3 000,00	
SORBONNE UNIVERSITE	1 490 681,10	
SORBONNE UNIVERSITE	151 739,36	

Nom des bénéficiaires	Montant du fonds de concours ou de la subvention (numéraire)	Prestations en nature
SORBONNE UNIVERSITE	24 329,85	
SORBONNE UNIVERSITE	245 450,00	
SORBONNE UNIVERSITE	298 042,00	
SORBONNE UNIVERSITE	50 000,00	
SORBONNE UNIVERSITE	1 734,11	
SORBONNE UNIVERSITE	1 320,00	
SORBONNE UNIVERSITE	960,00	
SORBONNE UNIVERSITE	4 080,00	
SORBONNE UNIVERSITE	1 920,00	
SORBONNE UNIVERSITE	3 780,00	
SORBONNE UNIVERSITE	1 920,00	
SORBONNE UNIVERSITE	15 000,00	
SORBONNE UNIVERSITE	2 200,00	
SORBONNE UNIVERSITE	1 280,00	
SORBONNE UNIVERSITE	4 620,00	
SORBONNE UNIVERSITE	1 920,00	
SORBONNE UNIVERSITE	9 207,10	
SORBONNE UNIVERSITE	110 353,43	
SORBONNE UNIVERSITE	135 000,00	
SORBONNE UNIVERSITE	67 640,64	
SORBONNE UNIVERSITE	234 000,00	
SORBONNE UNIVERSITE	714,98	
SORBONNE UNIVERSITE	43 345,00	
SORBONNE UNIVERSITE	600 000,00	
SORBONNE UNIVERSITE	3 740,00	
SORBONNE UNIVERSITE	1 920,00	
SORBONNE UNIVERSITE	5 545,49	
SORBONNE UNIVERSITE	19 564,12	
SORBONNE UNIVERSITE	75 360,00	
SORBONNE UNIVERSITE	20 000,00	
SSDH SEINE SAINT DENIS HABITAT	841 200,00	
SSDH SEINE SAINT DENIS HABITAT	118 215,20	
SSDH SEINE SAINT DENIS HABITAT	163 888,80	
SSDH SEINE SAINT DENIS HABITAT	29 553,80	
SSDH SEINE SAINT DENIS HABITAT	108 828,00	
TELECOM PARIS	10 250,00	
UNIVERSITE D'EVRY VAL-D'ESSONNE	29 104,09	
UNIVERSITE D'EVRY VAL-D'ESSONNE	25 491,83	
UNIVERSITE D'EVRY VAL-D'ESSONNE	21 627,15	
UNIVERSITE D'EVRY VAL-D'ESSONNE	46 750,00	
UNIVERSITE D'EVRY VAL-D'ESSONNE	42 040,00	
UNIVERSITE D'EVRY VAL-D'ESSONNE	3 267,29	
UNIVERSITE D'EVRY VAL-D'ESSONNE	28 463,14	

Nom des bénéficiaires	Montant du fonds de concours ou de la subvention (numéraire)	Prestations en nature
UNIVERSITE D'EVRY VAL-D'ESSONNE	11 370,14	
UNIVERSITE D'EVRY VAL-D'ESSONNE	15 800,00	
UNIVERSITE D'EVRY VAL-D'ESSONNE	15 600,00	
UNIVERSITE D'EVRY VAL-D'ESSONNE	41 109,69	
UNIVERSITE DE PARIS 8 VINCENNES	3 919,72	
UNIVERSITE DE PARIS 8 VINCENNES	147 677,16	
UNIVERSITE DE PARIS 8 VINCENNES	136 350,71	
UNIVERSITE DE PARIS 8 VINCENNES	85 800,00	
UNIVERSITE DE PARIS 8 VINCENNES	1 550,76	
UNIVERSITE DE PARIS 8 VINCENNES	3 821,86	
UNIVERSITE DE PARIS 8 VINCENNES	968,00	
UNIVERSITE DE PARIS 8 VINCENNES	5 700,00	
UNIVERSITE DE PARIS 8 VINCENNES	274,20	
UNIVERSITE DE PARIS 8 VINCENNES	45 514,70	
UNIVERSITE DE PARIS 8 VINCENNES	17 477,50	
UNIVERSITE DE PARIS 8 VINCENNES	25 322,59	
UNIVERSITE DE VERSAILLES SAINT-QUENTIN-EN-YVELINES	15 283,05	
UNIVERSITE DE VERSAILLES SAINT-QUENTIN-EN-YVELINES	33 900,00	
UNIVERSITE DE VERSAILLES SAINT-QUENTIN-EN-YVELINES	3 921,82	
UNIVERSITE DE VERSAILLES SAINT-QUENTIN-EN-YVELINES	22 325,00	
UNIVERSITE DE VERSAILLES SAINT-QUENTIN-EN-YVELINES	2 125,90	
UNIVERSITE DE VERSAILLES SAINT-QUENTIN-EN-YVELINES	12 276,00	
UNIVERSITE DE VERSAILLES SAINT-QUENTIN-EN-YVELINES	533 821,00	
UNIVERSITE DE VERSAILLES SAINT-QUENTIN-EN-YVELINES	400 366,00	
UNIVERSITE DE VERSAILLES SAINT-QUENTIN-EN-YVELINES	529 815,00	
UNIVERSITE DE VERSAILLES SAINT-QUENTIN-EN-YVELINES	2 279,12	
UNIVERSITE DE VERSAILLES SAINT-QUENTIN-EN-YVELINES	24 909,20	
UNIVERSITE DE VERSAILLES SAINT-QUENTIN-EN-YVELINES	5 360,84	
UNIVERSITE DE VERSAILLES SAINT-QUENTIN-EN-YVELINES	29 477,00	
UNIVERSITE GUSTAVE EIFFEL	113 161,60	
UNIVERSITE GUSTAVE EIFFEL	35 433,31	
UNIVERSITE GUSTAVE EIFFEL	7 880,77	
UNIVERSITE GUSTAVE EIFFEL	85 600,00	
UNIVERSITE GUSTAVE EIFFEL	360,00	
UNIVERSITE GUSTAVE EIFFEL	1 259,87	
UNIVERSITE GUSTAVE EIFFEL	32 100,36	
UNIVERSITE GUSTAVE EIFFEL	91 902,40	
UNIVERSITE GUSTAVE EIFFEL UNITE DE GESTION ESIEE	10 700,00	
UNIVERSITE GUSTAVE EIFFEL UNITE DE GESTION ESIEE	69 291,34	
UNIVERSITE GUSTAVE EIFFEL UNITE DE GESTION ESIEE	69 959,68	
UNIVERSITE GUSTAVE EIFFEL UNITE DE GESTION ESIEE	19 427,22	
UNIVERSITE GUSTAVE EIFFEL UNITE DE GESTION ESIEE	55 107,57	
UNIVERSITE PARIS 1 PANTHEON SORBONNE	25 420,00	

Nom des bénéficiaires	Montant du fonds de concours ou de la subvention (numéraire)	Prestations en nature
UNIVERSITE PARIS 1 PANTHEON SORBONNE	110 248,15	
UNIVERSITE PARIS 1 PANTHEON SORBONNE	16 380,00	
UNIVERSITE PARIS 1 PANTHEON SORBONNE	2 351,13	
UNIVERSITE PARIS 1 PANTHEON SORBONNE	59 760,67	
UNIVERSITE PARIS 1 PANTHEON SORBONNE	127 920,00	
UNIVERSITE PARIS 1 PANTHEON SORBONNE	30 681,26	
UNIVERSITE PARIS 1 PANTHEON SORBONNE	157,29	
UNIVERSITE PARIS CITE	254 560,00	
UNIVERSITE PARIS CITE	15 339,21	
UNIVERSITE PARIS CITE	10 700,00	
UNIVERSITE PARIS CITE	190 921,00	
UNIVERSITE PARIS CITE	15 270,55	
UNIVERSITE PARIS CITE	66 000,00	
UNIVERSITE PARIS CITE	133 551,54	
UNIVERSITE PARIS CITE	3 932,35	
UNIVERSITE PARIS CITE	3 919,01	
UNIVERSITE PARIS CITE	29 168,00	
UNIVERSITE PARIS CITE	55 584,00	
UNIVERSITE PARIS CITE	379,81	
UNIVERSITE PARIS CITE	23 050,61	
UNIVERSITE PARIS CITE	169,44	
UNIVERSITE PARIS CITE	36 056,00	
UNIVERSITE PARIS CITE	197 645,00	
UNIVERSITE PARIS CITE	119,18	
UNIVERSITE PARIS CITE	2 186,59	
UNIVERSITE PARIS CITE	332,37	
UNIVERSITE PARIS CITE	8 994,16	
UNIVERSITE PARIS CITE	14 053,86	
UNIVERSITE PARIS CITE	612 683,69	
UNIVERSITE PARIS CITE	14 328,39	
UNIVERSITE PARIS DAUPHINE	75 078,00	
UNIVERSITE PARIS DAUPHINE	17 126,64	
UNIVERSITE PARIS III SORBONNE NOUVELLE	16 370,90	
UNIVERSITE PARIS III SORBONNE NOUVELLE	81 700,00	
UNIVERSITE PARIS III SORBONNE NOUVELLE	15 302,94	
UNIVERSITE PARIS III SORBONNE NOUVELLE	23 380,69	
UNIVERSITE PARIS NANTERRE	40 297,60	
UNIVERSITE PARIS NANTERRE	3 665,08	
UNIVERSITE PARIS NANTERRE	89 069,77	
UNIVERSITE PARIS NANTERRE	84 697,70	
UNIVERSITE PARIS NANTERRE	63 524,97	
UNIVERSITE PARIS NANTERRE	52 488,05	
UNIVERSITE PARIS NANTERRE	31 303,68	

Nom des bénéficiaires	Montant du fonds de concours ou de la subvention (numéraire)	Prestations en nature
UNIVERSITE PARIS NANTERRE	52 045,67	
UNIVERSITE PARIS NANTERRE	184 330,00	
UNIVERSITE PARIS NANTERRE	74 966,02	
UNIVERSITE PARIS PANTHEON ASSAS	42 488,78	
UNIVERSITE PARIS PANTHEON ASSAS	126 450,00	
UNIVERSITE PARIS SACLAY	21 388,32	
UNIVERSITE PARIS SACLAY	78 092,80	
UNIVERSITE PARIS SACLAY	23 637,68	
UNIVERSITE PARIS SACLAY	158 325,37	
UNIVERSITE PARIS SACLAY	386 518,03	
UNIVERSITE PARIS SACLAY	1 280,00	
UNIVERSITE PARIS SACLAY	25 000,00	
UNIVERSITE PARIS SACLAY	22 644,00	
UNIVERSITE PARIS SACLAY	35 412,79	
UNIVERSITE PARIS SACLAY	10 225,00	
UNIVERSITE PARIS SACLAY	24 828,18	
UNIVERSITE PARIS SACLAY	1 026 377,91	
UNIVERSITE PARIS SACLAY	2 280 000,00	
UNIVERSITE PARIS SACLAY	411 802,00	
UNIVERSITE PARIS SACLAY	799 984,94	
UNIVERSITE PARIS SACLAY	4 000,00	
UNIVERSITE PARIS SACLAY	95 221,78	
UNIVERSITE PARIS XIII PARIS NORD VILLETANEUSE - US	32 110,00	
UNIVERSITE PARIS XIII PARIS NORD VILLETANEUSE - US	35 240,00	
UNIVERSITE PARIS XIII PARIS NORD VILLETANEUSE - US	2 796,00	
UNIVERSITE PARIS XIII PARIS NORD VILLETANEUSE - US	206 800,00	
UNIVERSITE PARIS XIII PARIS NORD VILLETANEUSE - US	155 100,00	
UNIVERSITE PARIS XIII PARIS NORD VILLETANEUSE - US	150 000,00	
UNIVERSITE PARIS XIII PARIS NORD VILLETANEUSE - US	53 108,16	
UNIVERSITE PARIS XIII PARIS NORD VILLETANEUSE - US	10 464,00	
UNIVERSITE PARIS XIII PARIS NORD VILLETANEUSE - US	193 343,93	
UNIVERSITE PARIS XIII PARIS NORD VILLETANEUSE - US	22 580,13	
UNIVERSITE PARIS XIII PARIS NORD VILLETANEUSE - US	163 200,00	
UNIVERSITE PARIS XIII PARIS NORD VILLETANEUSE - US	158 822,00	
UNIVERSITE PARIS XIII PARIS NORD VILLETANEUSE - US	113 856,91	
UNIVERSITE PARIS XIII PARIS NORD VILLETANEUSE - US	108 000,00	
UNIVERSITE PARIS XIII PARIS NORD VILLETANEUSE - US	48 000,00	
UNIVERSITE PARIS XIII PARIS NORD VILLETANEUSE - US	1 503,99	
UNIVERSITE PARIS XIII PARIS NORD VILLETANEUSE - US	6 880,00	
UNIVERSITE PARIS XIII PARIS NORD VILLETANEUSE - US	1 920,00	
UNIVERSITE PARIS XIII PARIS NORD VILLETANEUSE - US	7 891 500,00	
UNIVERSITE PARIS XIII PARIS NORD VILLETANEUSE - US	34 597,88	
UNIVERSITE PARIS XIII PARIS NORD VILLETANEUSE - US	493 189,26	

Nom des bénéficiaires	Montant du fonds de concours ou de la subvention (numéraire)	Prestations en nature
UNIVERSITE PARIS XIII PARIS NORD VILLETANEUSE - US	2 120 000,00	
UNIVERSITE PARIS XIII PARIS NORD VILLETANEUSE - US	1 558 701,30	
UNIVERSITE PARIS XIII PARIS NORD VILLETANEUSE - US	674 673,31	
UNIVERSITE PARIS XIII PARIS NORD VILLETANEUSE - US	2 426,98	
UNIVERSITE PSL	10 317,07	
UNIVERSITE PSL	24 410,41	
UNIVERSITE PSL	8 761,52	
UPEC UNIVERSITE PARIS EST CRETEIL VAL DE MARNE	1 428 691,94	
UPEC UNIVERSITE PARIS EST CRETEIL VAL DE MARNE	10 000,00	
UPEC UNIVERSITE PARIS EST CRETEIL VAL DE MARNE	21 530,43	
UPEC UNIVERSITE PARIS EST CRETEIL VAL DE MARNE	90 000,00	
UPEC UNIVERSITE PARIS EST CRETEIL VAL DE MARNE	405 009,25	
UPEC UNIVERSITE PARIS EST CRETEIL VAL DE MARNE	570 575,83	
UPEC UNIVERSITE PARIS EST CRETEIL VAL DE MARNE	396 381,01	
UPEC UNIVERSITE PARIS EST CRETEIL VAL DE MARNE	165 652,98	
UPEC UNIVERSITE PARIS EST CRETEIL VAL DE MARNE	17 727,35	
UPEC UNIVERSITE PARIS EST CRETEIL VAL DE MARNE	40 500,00	
UPEC UNIVERSITE PARIS EST CRETEIL VAL DE MARNE	16 200,00	
UPEC UNIVERSITE PARIS EST CRETEIL VAL DE MARNE	385 416,00	
UPEC UNIVERSITE PARIS EST CRETEIL VAL DE MARNE	289 062,00	
UPEC UNIVERSITE PARIS EST CRETEIL VAL DE MARNE	3 538,02	
UPEC UNIVERSITE PARIS EST CRETEIL VAL DE MARNE	4 182,49	
UPEC UNIVERSITE PARIS EST CRETEIL VAL DE MARNE	350 000,00	
UPEC UNIVERSITE PARIS EST CRETEIL VAL DE MARNE	5 748 076,56	
UPEC UNIVERSITE PARIS EST CRETEIL VAL DE MARNE	92 431,58	
UPEC UNIVERSITE PARIS EST CRETEIL VAL DE MARNE	20 636,39	
UPEC UNIVERSITE PARIS EST CRETEIL VAL DE MARNE	140 000,00	
UPEC UNIVERSITE PARIS EST CRETEIL VAL DE MARNE	50 000,00	
UPEC UNIVERSITE PARIS EST CRETEIL VAL DE MARNE	50 000,00	
UPEC UNIVERSITE PARIS EST CRETEIL VAL DE MARNE	202 313,25	
UPEC UNIVERSITE PARIS EST CRETEIL VAL DE MARNE	190 277,76	
UPEC UNIVERSITE PARIS EST CRETEIL VAL DE MARNE	37 934,97	
UPEC UNIVERSITE PARIS EST CRETEIL VAL DE MARNE	307 219,00	
UPEC UNIVERSITE PARIS EST CRETEIL VAL DE MARNE	10 663,68	
UPEC UNIVERSITE PARIS EST CRETEIL VAL DE MARNE	39 727,75	
UPEC UNIVERSITE PARIS EST CRETEIL VAL DE MARNE	928 606,90	
UPEC UNIVERSITE PARIS EST CRETEIL VAL DE MARNE	172 956,12	
UPEC UNIVERSITE PARIS EST CRETEIL VAL DE MARNE	109 318,00	
UPEC UNIVERSITE PARIS EST CRETEIL VAL DE MARNE	18 513,90	
VNF VOIES NAVIGABLES DE FRANCE	215 237,74	
VNF VOIES NAVIGABLES DE FRANCE	68 320,04	
VNF VOIES NAVIGABLES DE FRANCE	485 797,50	
VNF VOIES NAVIGABLES DE FRANCE	18 128,37	

Nom des bénéficiaires	Montant du fonds de concours ou de la subvention (numéraire)	Prestations en nature
VNF VOIES NAVIGABLES DE FRANCE	353 452,46	
VNF VOIES NAVIGABLES DE FRANCE	48 000,00	
VNF VOIES NAVIGABLES DE FRANCE	436 512,89	
VNF VOIES NAVIGABLES DE FRANCE	14 509,81	
VNF VOIES NAVIGABLES DE FRANCE	7 066,66	
VNF VOIES NAVIGABLES DE FRANCE	19 793,09	
VNF VOIES NAVIGABLES DE FRANCE	972 633,77	
VNF VOIES NAVIGABLES DE FRANCE	20 000,00	
VNF VOIES NAVIGABLES DE FRANCE DIRECTION TERRITORI	48 126,18	
VNF VOIES NAVIGABLES DE FRANCE DIRECTION TERRITORI	2 043 997,57	
Régions	10 187 703,95	
DIVERS CREANCIERS REG ILE DE FRANCE	55 800,00	
DIVERS CREANCIERS REG ILE DE FRANCE	54 600,00	
DIVERS CREANCIERS REG ILE DE FRANCE	442 500,00	
DIVERS CREANCIERS REG ILE DE FRANCE	437 100,00	
DIVERS CREANCIERS REG ILE DE FRANCE	35 135,31	
DIVERS CREANCIERS REG ILE DE FRANCE	6 012,50	
DIVERS CREANCIERS REG ILE DE FRANCE	60 450,00	
DIVERS CREANCIERS REG ILE DE FRANCE	62 038,10	
DIVERS CREANCIERS REG ILE DE FRANCE	55 650,00	
DIVERS CREANCIERS REG ILE DE FRANCE	637,50	
DIVERS CREANCIERS REG ILE DE FRANCE	3 750,00	
DIVERS CREANCIERS REG ILE DE FRANCE	8 625,00	
DIVERS CREANCIERS REG ILE DE FRANCE	37 953,30	
DIVERS CREANCIERS REG ILE DE FRANCE	4 300,00	
DIVERS CREANCIERS REG ILE DE FRANCE	494 400,00	
DIVERS CREANCIERS REG ILE DE FRANCE	2 137,50	
DIVERS CREANCIERS REG ILE DE FRANCE	6 125,00	
DIVERS CREANCIERS REG ILE DE FRANCE	32 165,70	
DIVERS CREANCIERS REG ILE DE FRANCE	41 550,00	
DIVERS CREANCIERS REG ILE DE FRANCE	653 900,00	
DIVERS CREANCIERS REG ILE DE FRANCE	79 000,00	
DIVERS CREANCIERS REG ILE DE FRANCE	6 262,50	
DIVERS CREANCIERS REG ILE DE FRANCE	49 350,00	
DIVERS CREANCIERS REG ILE DE FRANCE	1 875,00	
DIVERS CREANCIERS REG ILE DE FRANCE	4 012,50	
DIVERS CREANCIERS REG ILE DE FRANCE	3 800,00	
DIVERS CREANCIERS REG ILE DE FRANCE	395 400,00	
DIVERS CREANCIERS REG ILE DE FRANCE	36 238,00	
DIVERS CREANCIERS REG ILE DE FRANCE	35 000,00	
DIVERS CREANCIERS REG ILE DE FRANCE	748 000,00	
DIVERS CREANCIERS REG ILE DE FRANCE	64 650,00	

Nom des bénéficiaires	Montant du fonds de concours ou de la subvention (numéraire)	Prestations en nature
DIVERS CREANCIERS REG ILE DE FRANCE	85 400,00	
DIVERS CREANCIERS REG ILE DE FRANCE	47 850,00	
DIVERS CREANCIERS REG ILE DE FRANCE	275 200,00	
DIVERS CREANCIERS REG ILE DE FRANCE	2 212,50	
DIVERS CREANCIERS REG ILE DE FRANCE	365 500,00	
DIVERS CREANCIERS REG ILE DE FRANCE	71 381,30	
DIVERS CREANCIERS REG ILE DE FRANCE	4 162,50	
DIVERS CREANCIERS REG ILE DE FRANCE	71 100,00	
DIVERS CREANCIERS REG ILE DE FRANCE	61 350,00	
DIVERS CREANCIERS REG ILE DE FRANCE	51 000,00	
DIVERS CREANCIERS REG ILE DE FRANCE	44 790,99	
DIVERS CREANCIERS REG ILE DE FRANCE	54 778,00	
DIVERS CREANCIERS REG ILE DE FRANCE	448 400,00	
DIVERS CREANCIERS REG ILE DE FRANCE	418 600,00	
DIVERS CREANCIERS REG ILE DE FRANCE	103 700,00	
DIVERS CREANCIERS REG ILE DE FRANCE	8 000,00	
DIVERS CREANCIERS REG ILE DE FRANCE	145 400,00	
DIVERS CREANCIERS REG ILE DE FRANCE	67 200,00	
DIVERS CREANCIERS REG ILE DE FRANCE	55 200,00	
DIVERS CREANCIERS REG ILE DE FRANCE	610 440,67	
DIVERS CREANCIERS REG ILE DE FRANCE	300,00	
DIVERS CREANCIERS REG ILE DE FRANCE	722 700,00	
DIVERS CREANCIERS REG ILE DE FRANCE	8 100,00	
DIVERS CREANCIERS REG ILE DE FRANCE	500,00	
DIVERS CREANCIERS REG ILE DE FRANCE	145 400,00	
DIVERS CREANCIERS REG ILE DE FRANCE	352 300,00	
DIVERS CREANCIERS REG ILE DE FRANCE	653 074,75	
DIVERS CREANCIERS REG ILE DE FRANCE	67 800,00	
DIVERS CREANCIERS REG ILE DE FRANCE	11 000,00	
DIVERS CREANCIERS REG ILE DE FRANCE	5 200,00	
DIVERS CREANCIERS REG ILE DE FRANCE	369 426,68	
DIVERS CREANCIERS REG ILE DE FRANCE	100 000,00	
DIVERS CREANCIERS REG ILE DE FRANCE	1 687,50	
DIVERS CREANCIERS REG ILE DE FRANCE	49 218,65	
DIVERS CREANCIERS REG ILE DE FRANCE	594 600,00	
DIVERS CREANCIERS REG ILE DE FRANCE	99 500,00	
DIVERS CREANCIERS REG ILE DE FRANCE	8 812,50	
DIVERS CREANCIERS REG ILE DE FRANCE	88 000,00	
Départements	80 918 104,29	
CONSEIL DEPARTEMENTAL DE L'ESSONNE	150 000,00	
CONSEIL DEPARTEMENTAL DE L'ESSONNE	272 204,44	
CONSEIL DEPARTEMENTAL DE L'ESSONNE	228 068,85	

Nom des bénéficiaires	Montant du fonds de concours ou de la subvention (numéraire)	Prestations en nature
CONSEIL DEPARTEMENTAL DE L'ESSONNE	133 134,69	
CONSEIL DEPARTEMENTAL DE L'ESSONNE	50 931,15	
CONSEIL DEPARTEMENTAL DE L'ESSONNE	81 420,99	
CONSEIL DEPARTEMENTAL DE L'ESSONNE	175 000,00	
CONSEIL DEPARTEMENTAL DE L'ESSONNE	16 000,00	
CONSEIL DEPARTEMENTAL DE L'ESSONNE	32 189,47	
CONSEIL DEPARTEMENTAL DE L'ESSONNE	19 979,26	
CONSEIL DEPARTEMENTAL DE L'ESSONNE	333 516,09	
CONSEIL DEPARTEMENTAL DE L'ESSONNE	18 611,88	
CONSEIL DEPARTEMENTAL DE L'ESSONNE	138 277,33	
CONSEIL DEPARTEMENTAL DE L'ESSONNE	27 000,00	
CONSEIL DEPARTEMENTAL DE L'ESSONNE	200 000,00	
CONSEIL DEPARTEMENTAL DE L'ESSONNE	160 000,00	
CONSEIL DEPARTEMENTAL DE L'ESSONNE	14 515,89	
CONSEIL DEPARTEMENTAL DE L'ESSONNE	65 622,76	
CONSEIL DEPARTEMENTAL DE L'ESSONNE	24 000,00	
CONSEIL DEPARTEMENTAL DE L'ESSONNE	4 637,35	
CONSEIL DEPARTEMENTAL DE L'ESSONNE	9 429,00	
CONSEIL DEPARTEMENTAL DE L'ESSONNE	266 390,35	
CONSEIL DEPARTEMENTAL DE L'ESSONNE	59 591,00	
CONSEIL DEPARTEMENTAL DE L'ESSONNE	720 000,00	
CONSEIL DEPARTEMENTAL DE L'ESSONNE	3 733,08	
CONSEIL DEPARTEMENTAL DE L'ESSONNE	37 716,00	
CONSEIL DEPARTEMENTAL DE L'ESSONNE	216 933,16	
CONSEIL DEPARTEMENTAL DE L'ESSONNE	183 594,55	
CONSEIL DEPARTEMENTAL DE L'ESSONNE	62 234,55	
CONSEIL DEPARTEMENTAL DE L'ESSONNE	110 000,00	
CONSEIL DEPARTEMENTAL DE SEINE-ET-MARNE	221 362,00	
CONSEIL DEPARTEMENTAL DE SEINE-ET-MARNE	20 000,00	
CONSEIL DEPARTEMENTAL DE SEINE-ET-MARNE	2 257 641,10	
CONSEIL DEPARTEMENTAL DE SEINE-ET-MARNE	489 644,14	
CONSEIL DEPARTEMENTAL DE SEINE-ET-MARNE	39 043,10	
CONSEIL DEPARTEMENTAL DE SEINE-ET-MARNE	448 493,15	
CONSEIL DEPARTEMENTAL DE SEINE-ET-MARNE	223 414,73	
CONSEIL DEPARTEMENTAL DE SEINE-ET-MARNE	623 292,43	
CONSEIL DEPARTEMENTAL DE SEINE-ET-MARNE	2 667,30	
CONSEIL DEPARTEMENTAL DE SEINE-ET-MARNE	82 500,00	
CONSEIL DEPARTEMENTAL DE SEINE-ET-MARNE	569 473,40	
CONSEIL DEPARTEMENTAL DE SEINE-ET-MARNE	558 531,01	
CONSEIL DEPARTEMENTAL DE SEINE-ET-MARNE	10 665,10	
CONSEIL DEPARTEMENTAL DE SEINE-ET-MARNE	650 548,90	
CONSEIL DEPARTEMENTAL DE SEINE-ET-MARNE	137 400,00	
CONSEIL DEPARTEMENTAL DE SEINE-ET-MARNE	28 417,90	

Nom des bénéficiaires	Montant du fonds de concours ou de la subvention (numéraire)	Prestations en nature
CONSEIL DEPARTEMENTAL DE SEINE-ET-MARNE	208 632,56	
CONSEIL DEPARTEMENTAL DE SEINE-ET-MARNE	142 000,00	
DEPARTEMENT DE SEINE SAINT DENIS	335 238,09	
DEPARTEMENT DE SEINE SAINT DENIS	1 000 340,25	
DEPARTEMENT DE SEINE SAINT DENIS	182 680,19	
DEPARTEMENT DE SEINE SAINT DENIS	3 455 598,04	
DEPARTEMENT DE SEINE SAINT DENIS	55 690,30	
DEPARTEMENT DE SEINE SAINT DENIS	269 854,31	
DEPARTEMENT DE SEINE SAINT DENIS	209 080,98	
DEPARTEMENT DE SEINE SAINT DENIS	1 700 177,77	
DEPARTEMENT DE SEINE SAINT DENIS	39 678,77	
DEPARTEMENT DE SEINE SAINT DENIS	259 679,57	
DEPARTEMENT DE SEINE SAINT DENIS	165 000,00	
DEPARTEMENT DE SEINE SAINT DENIS	719 019,17	
DEPARTEMENT DE SEINE SAINT DENIS	3 200 000,00	
DEPARTEMENT DE SEINE SAINT DENIS	74 934,89	
DEPARTEMENT DE SEINE SAINT DENIS	307 882,11	
DEPARTEMENT DE SEINE SAINT DENIS	28 676,84	
DEPARTEMENT DE SEINE SAINT DENIS	1 902 576,25	
DEPARTEMENT DE SEINE SAINT DENIS	36 749,00	
DEPARTEMENT DE SEINE SAINT DENIS	30 020,58	
DEPARTEMENT DE SEINE SAINT DENIS	155 000,00	
DEPARTEMENT DE SEINE SAINT DENIS	2 774 508,17	
DEPARTEMENT DE SEINE SAINT DENIS	3 018 252,45	
DEPARTEMENT DE SEINE SAINT DENIS	759 093,51	
DEPARTEMENT DE SEINE SAINT DENIS	36 386,12	
DEPARTEMENT DE SEINE SAINT DENIS	450 000,00	
DEPARTEMENT DE SEINE SAINT DENIS	700 000,00	
DEPARTEMENT DE SEINE SAINT DENIS	674 057,00	
DEPARTEMENT DE SEINE SAINT DENIS	292 144,05	
DEPARTEMENT DE SEINE SAINT DENIS	120 873,15	
DEPARTEMENT DE SEINE SAINT DENIS	136 000,00	
DEPARTEMENT DE SEINE SAINT DENIS	519 878,74	
DEPARTEMENT DE SEINE SAINT DENIS	34 000,00	
DEPARTEMENT DE SEINE SAINT DENIS	581 714,55	
DEPARTEMENT DE SEINE SAINT DENIS	57 200,00	
DEPARTEMENT DES HAUTS-DE-SEINE	423 467,93	
DEPARTEMENT DES HAUTS-DE-SEINE	693 034,39	
DEPARTEMENT DES HAUTS-DE-SEINE	627 642,55	
DEPARTEMENT DES HAUTS-DE-SEINE	2 239 908,81	
DEPARTEMENT DES HAUTS-DE-SEINE	160 967,51	
DEPARTEMENT DES HAUTS-DE-SEINE	390 341,76	
DEPARTEMENT DES HAUTS-DE-SEINE	56 115,82	

Nom des bénéficiaires	Montant du fonds de concours ou de la subvention (numéraire)	Prestations en nature
DEPARTEMENT DES HAUTS-DE-SEINE	238 963,35	
DEPARTEMENT DES HAUTS-DE-SEINE	206 194,96	
DEPARTEMENT DES HAUTS-DE-SEINE	266 052,51	
DEPARTEMENT DES HAUTS-DE-SEINE	22 477,16	
DEPARTEMENT DES HAUTS-DE-SEINE	1 153 227,36	
DEPARTEMENT DES HAUTS-DE-SEINE	600 446,93	
DEPARTEMENT DES HAUTS-DE-SEINE	2 460 275,69	
DEPARTEMENT DES HAUTS-DE-SEINE	57 054,48	
DEPARTEMENT DES HAUTS-DE-SEINE	4 945 183,21	
DEPARTEMENT DES HAUTS-DE-SEINE	1 664 759,31	
DEPARTEMENT DES HAUTS-DE-SEINE	160 637,39	
DEPARTEMENT DES HAUTS-DE-SEINE	11 960,00	
DEPARTEMENT DES HAUTS-DE-SEINE	52 381,22	
DEPARTEMENT DES HAUTS-DE-SEINE	157 750,84	
DEPARTEMENT DES HAUTS-DE-SEINE	105 492,60	
DEPARTEMENT DES HAUTS-DE-SEINE	1 280 508,67	
DEPARTEMENT DES HAUTS-DE-SEINE	445 875,42	
DEPARTEMENT DES HAUTS-DE-SEINE	516 800,00	
DEPARTEMENT DES HAUTS-DE-SEINE	632 450,43	
DEPARTEMENT DES HAUTS-DE-SEINE	1 526 687,01	
DEPARTEMENT DES YVELINES	117 850,63	
DEPARTEMENT DES YVELINES	91 639,62	
DEPARTEMENT DES YVELINES	43 918,78	
DEPARTEMENT DES YVELINES	717 913,55	
DEPARTEMENT DES YVELINES	2 210 468,13	
DEPARTEMENT DES YVELINES	759 644,26	
DEPARTEMENT DES YVELINES	788 289,00	
DEPARTEMENT DES YVELINES	506 413,25	
DEPARTEMENT DES YVELINES	1 000 420,72	
DEPARTEMENT DES YVELINES	251,77	
DEPARTEMENT DES YVELINES	413 809,00	
DEPARTEMENT DES YVELINES	19 505,72	
DEPARTEMENT DES YVELINES	15 542,81	
DEPARTEMENT DES YVELINES	16 701,95	
DEPARTEMENT DES YVELINES	811 711,00	
DEPARTEMENT DES YVELINES	749 362,23	
DEPARTEMENT DES YVELINES	870 000,00	
DEPARTEMENT DES YVELINES	243 593,55	
DEPARTEMENT DES YVELINES	293 575,43	
DEPARTEMENT DES YVELINES	20 010,91	
DEPARTEMENT DES YVELINES	21 879,73	
DEPARTEMENT DES YVELINES	13 328,57	
DEPARTEMENT DES YVELINES	3 219 705,00	

Nom des bénéficiaires	Montant du fonds de concours ou de la subvention (numéraire)	Prestations en nature
DEPARTEMENT DES YVELINES	163 931,56	
DEPARTEMENT DES YVELINES	62 646,95	
DEPARTEMENT DES YVELINES	56 050,00	
DEPARTEMENT DU VAL D'OISE	94 410,18	
DEPARTEMENT DU VAL D'OISE	245,00	
DEPARTEMENT DU VAL D'OISE	188 834,77	
DEPARTEMENT DU VAL D'OISE	1 500 000,00	
DEPARTEMENT DU VAL D'OISE	888 919,05	
DEPARTEMENT DU VAL D'OISE	2 640,00	
DEPARTEMENT DU VAL D'OISE	1 471 547,44	
DEPARTEMENT DU VAL D'OISE	169 125,00	
DEPARTEMENT DU VAL D'OISE	101 710,00	
DEPARTEMENT DU VAL D'OISE	649 070,32	
DEPARTEMENT DU VAL D'OISE	12 324,80	
DEPARTEMENT DU VAL D'OISE	365 771,72	
DEPARTEMENT DU VAL D'OISE	15 000,00	
DEPARTEMENT DU VAL D'OISE	19 954,92	
DEPARTEMENT DU VAL D'OISE	25 732,92	
DEPARTEMENT DU VAL D'OISE	537 675,20	
DEPARTEMENT DU VAL D'OISE	370 451,44	
DEPARTEMENT DU VAL D'OISE	300 000,00	
DEPARTEMENT DU VAL D'OISE	600 000,00	
DEPARTEMENT DU VAL D'OISE	17 771,40	
DEPARTEMENT DU VAL D'OISE	64 811,79	
DEPARTEMENT DU VAL D'OISE	274 927,14	
DEPARTEMENT DU VAL D'OISE	317 165,23	
DEPARTEMENT DU VAL D'OISE	69 784,08	
DEPARTEMENT DU VAL D'OISE	38 408,61	
DEPARTEMENT DU VAL D'OISE	42 000,00	
DEPARTEMENT DU VAL D'OISE	197 229,17	
DEPARTEMENT DU VAL D'OISE	39 420,67	
DEPARTEMENT DU VAL DE MARNE	273 220,73	
DEPARTEMENT DU VAL DE MARNE	17 600,00	
DEPARTEMENT DU VAL DE MARNE	97 902,46	
DEPARTEMENT DU VAL DE MARNE	292 420,96	
DEPARTEMENT DU VAL DE MARNE	90 300,07	
DEPARTEMENT DU VAL DE MARNE	63 521,48	
DEPARTEMENT DU VAL DE MARNE	98 858,00	
DEPARTEMENT DU VAL DE MARNE	17 700,00	
DEPARTEMENT DU VAL DE MARNE	932 050,04	
DEPARTEMENT DU VAL DE MARNE	81 607,73	
DEPARTEMENT DU VAL DE MARNE	108 400,00	
DEPARTEMENT DU VAL DE MARNE	61 138,76	

Nom des bénéficiaires	Montant du fonds de concours ou de la subvention (numéraire)	Prestations en nature
DEPARTEMENT DU VAL DE MARNE	107 840,00	
DEPARTEMENT DU VAL DE MARNE	41 644,45	
DEPARTEMENT DU VAL DE MARNE	57 760,00	
DEPARTEMENT DU VAL DE MARNE	98 848,00	
DEPARTEMENT DU VAL DE MARNE	41 249,59	
DEPARTEMENT DU VAL DE MARNE	226 779,27	
DEPARTEMENT DU VAL DE MARNE	27 720,00	
DEPARTEMENT DU VAL DE MARNE	46 440,00	
DEPARTEMENT DU VAL DE MARNE	92 920,00	
DEPARTEMENT DU VAL DE MARNE	35 126,96	
DEPARTEMENT DU VAL DE MARNE	50 740,00	
DEPARTEMENT DU VAL DE MARNE	111 120,00	
DEPARTEMENTAL DU VAL D'OISE CHATEAU D AUVERS	85 000,00	
SDIS 95 SCE DEPARTEMENTAL INCENDIE ET SECOURS SAPE	250 000,00	
Communes	191 689 678,48	
CCVVS COMMUNAUTE DE COMMUNES VEXIN VAL DE SEINE	10 026,97	
CCVVS COMMUNAUTE DE COMMUNES VEXIN VAL DE SEINE	67 588,29	
CCVVS COMMUNAUTE DE COMMUNES VEXIN VAL DE SEINE	100 848,30	
CCVVS COMMUNAUTE DE COMMUNES VEXIN VAL DE SEINE	45 444,52	
CENTRE CULTUREL ARC EN CIEL THEATRE DE RUNGIS	40 000,00	
CENTRE CULTUREL ARC EN CIEL THEATRE DE RUNGIS	12 000,00	
COMMUNE ACHERES LA FORET MAIRIE	3 000,00	
COMMUNE ACHERES LA FORET MAIRIE	10 000,00	
COMMUNE ACHERES LA FORET MAIRIE	10 393,83	
COMMUNE ALFORTVILLE POLE CULTUREL POC	11 829,00	
COMMUNE BOIS-LE-ROI	7 265,00	
COMMUNE BOIS-LE-ROI	36 409,30	
COMMUNE BOIS-LE-ROI	1 326,73	
COMMUNE BOIS-LE-ROI	82 500,00	
COMMUNE BOUTIGNY	10 000,00	
COMMUNE COMPANS	3 172,00	
COMMUNE COMPANS	135 420,24	
COMMUNE D ABLON-SUR-SEINE	136 464,00	
COMMUNE D ABLON-SUR-SEINE	2 226,56	
COMMUNE D ALFORTVILLE MAIRIE	268 051,51	
COMMUNE D ALFORTVILLE MAIRIE	269 335,51	
COMMUNE D ALFORTVILLE MAIRIE	42 000,00	
COMMUNE D ALFORTVILLE MAIRIE	139 618,29	
COMMUNE D ALFORTVILLE MAIRIE	34 904,58	
COMMUNE D ASNIERES SUR SEINE	179 445,00	
COMMUNE D ASNIERES SUR SEINE	12 000,00	
COMMUNE D ASNIERES SUR SEINE	7 110,15	

Nom des bénéficiaires	Montant du fonds de concours ou de la subvention (numéraire)	Prestations en nature
COMMUNE D ASNIERES SUR SEINE	12 650,00	
COMMUNE D ASNIERES SUR SEINE	89 027,00	
COMMUNE D ASNIERES SUR SEINE	120 000,00	
COMMUNE D ASNIERES SUR SEINE	24 465,00	
COMMUNE D ASNIERES SUR SEINE	3 414,00	
COMMUNE D EMANCE MAIRIE	40 000,00	
COMMUNE D ENNERY	29 819,32	
COMMUNE D ENNERY	55 955,79	
COMMUNE D ENNERY	8 394,00	
COMMUNE D ENNERY	15 363,50	
COMMUNE D ENNERY	60 000,00	
COMMUNE D EVEQUEMONT	3 000,00	
COMMUNE D EVEQUEMONT	73 832,50	
COMMUNE D EVEQUEMONT	6 000,00	
COMMUNE D EVRY COURCOURONNES	21 720,26	
COMMUNE D EVRY COURCOURONNES	20 436,80	
COMMUNE D EVRY COURCOURONNES	10 008,00	
COMMUNE D EVRY COURCOURONNES	71 158,00	
COMMUNE D EVRY COURCOURONNES	200 000,00	
COMMUNE D EVRY COURCOURONNES	1 468 057,76	
COMMUNE D EVRY COURCOURONNES	480 000,00	
COMMUNE D ISSY LES MOULINEAUX	8 000,00	
COMMUNE D ISSY LES MOULINEAUX	5 000,00	
COMMUNE D ORCEMONT	47 655,68	
COMMUNE D ORCEMONT	17 784,00	
COMMUNE D OTHIS	36 526,55	
COMMUNE D URY MAIRIE	68 921,38	
COMMUNE D'ABBEVILLE LA RIVIERE	34 039,44	
COMMUNE D'ABLIS	5 000,00	
COMMUNE D'ACHERES	2 171,85	
COMMUNE D'ACHERES	5 579,10	
COMMUNE D'ACHERES	120 000,00	
COMMUNE D'ACHERES	86 097,04	
COMMUNE D'ADAINVILLE	8 312,35	
COMMUNE D'ANDRESY	435,60	
COMMUNE D'ANDRESY	2 040,00	
COMMUNE D'ANDRESY	8 164,60	
COMMUNE D'ANDRESY	12 578,54	
COMMUNE D'ANDRESY	4 581,82	
COMMUNE D'ANGERVILLE	2 575,00	
COMMUNE D'ANGERVILLE	83 373,96	
COMMUNE D'ANGERVILLE	8 000,00	
COMMUNE D'ANNET-SUR-MARNE	18 407,75	

Nom des bénéficiaires	Montant du fonds de concours ou de la subvention (numéraire)	Prestations en nature
COMMUNE D'ANNET-SUR-MARNE	11 592,25	
COMMUNE D'ANNET-SUR-MARNE	37 742,82	
COMMUNE D'ANNET-SUR-MARNE	130 000,00	
COMMUNE D'ANNET-SUR-MARNE	11 881,44	
COMMUNE D'ANNET-SUR-MARNE	90 000,00	
COMMUNE D'ANTONY	426 366,00	
COMMUNE D'ANTONY	3 865,65	
COMMUNE D'ANTONY	185 634,00	
COMMUNE D'ANTONY	83 107,09	
COMMUNE D'ANTONY	400 000,00	
COMMUNE D'ANTONY	400 000,00	
COMMUNE D'ANTONY	400 000,00	
COMMUNE D'ANTONY	100 000,00	
COMMUNE D'ARBONNE LA FORET	23 616,50	
COMMUNE D'ARCUEIL	1 000,00	
COMMUNE D'ARGENTEUIL	31 614,37	
COMMUNE D'ARGENTEUIL	25 204,51	
COMMUNE D'ARGENTEUIL	534 159,14	
COMMUNE D'ARGENTEUIL	45 778,77	
COMMUNE D'ARGENTEUIL	75 672,84	
COMMUNE D'ARNOUVILLE	92 935,00	
COMMUNE D'ARNOUVILLE	4 869,00	
COMMUNE D'ARNOUVILLE	27 412,50	
COMMUNE D'ARNOUVILLE	37 500,00	
COMMUNE D'ARNOUVILLE	212 500,00	
COMMUNE D'ARNOUVILLE	561 123,07	
COMMUNE D'ARNOUVILLE	17 107,00	
COMMUNE D'ARNOUVILLE-LES-MANTES	48 000,00	
COMMUNE D'ARPAJON	5 000,00	
COMMUNE D'ARPAJON	72 000,00	
COMMUNE D'ARPAJON	7 680,00	
COMMUNE D'ASNIERES-SUR-OISE	78 558,44	
COMMUNE D'ATTAINVILLE	20 220,00	
COMMUNE D'AUBERGENVILLE	7 032,00	
COMMUNE D'AUBERGENVILLE	28 605,05	
COMMUNE D'AUBERGENVILLE	4 000,00	
COMMUNE D'AUBERVILLIERS	22 500,00	
COMMUNE D'AUBERVILLIERS	73 114,81	
COMMUNE D'AUBERVILLIERS	3 417,13	
COMMUNE D'AUFFARGIS	243 099,28	
COMMUNE D'AUFFARGIS	102 550,00	
COMMUNE D'AUFFARGIS	68 304,55	
COMMUNE D'AUFFARGIS	17 695,45	

Nom des bénéficiaires	Montant du fonds de concours ou de la subvention (numéraire)	Prestations en nature
COMMUNE D'AULNAY-SOUS-BOIS	3 080,00	
COMMUNE D'AULNAY-SOUS-BOIS	121 500,00	
COMMUNE D'AULNAY-SOUS-BOIS	112 608,00	
COMMUNE D'AULNAY-SOUS-BOIS	7 094,45	
COMMUNE D'AULNAY-SOUS-BOIS	102 448,21	
COMMUNE D'AULNAY-SOUS-BOIS	200 000,00	
COMMUNE D'AULNAY-SOUS-BOIS	27 000,00	
COMMUNE D'AULNAY-SOUS-BOIS	22 730,11	
COMMUNE D'AULNAY-SOUS-BOIS	50 149,35	
COMMUNE D'AULNAY-SOUS-BOIS	30 000,00	
COMMUNE D'AULNAY-SOUS-BOIS	28 372,00	
COMMUNE D'AUTEUIL-LE-ROI	38 608,60	
COMMUNE D'AUTHON LA PLAINE	48 129,13	
COMMUNE D'AUTOUILLET	1 277,76	
COMMUNE D'AUVERNAUX	12 078,00	
COMMUNE D'AUVERNAUX	2 238,80	
COMMUNE D'AUVERS-SUR-OISE	110 056,85	
COMMUNE D'AUVERS-SUR-OISE	20 000,00	
COMMUNE D'AUVERS-SUR-OISE	205 972,44	
COMMUNE D'AUVERS-SUR-OISE	115 085,64	
COMMUNE D'AUVERS-SUR-OISE	2 117,52	
COMMUNE D'AUVERS-SUR-OISE	249 027,56	
COMMUNE D'AUVERS-SUR-OISE	60 463,00	
COMMUNE D'AUVERS-SUR-OISE	31 990,46	
COMMUNE D'AVON	4 467,50	
COMMUNE D'AVON	92 548,40	
COMMUNE D'AVON	126 601,66	
COMMUNE D'AVON	180 000,00	
COMMUNE D'AVON	7 000,00	
COMMUNE D'AVRAINVILLE	43 915,00	
COMMUNE D'AVRAINVILLE	7 000,00	
COMMUNE D'AVRAINVILLE	94 302,47	
COMMUNE D'AVRAINVILLE	14 364,00	
COMMUNE D'AVRAINVILLE	1 894,32	
COMMUNE D'EAUBONNE	70 000,00	
COMMUNE D'ECHOUBOULAINS	8 641,36	
COMMUNE D'ECHOUBOULAINS	3 336,83	
COMMUNE D'ECOUEN	56 698,35	
COMMUNE D'EGLY	50 329,75	
COMMUNE D'EGLY	26 675,00	
COMMUNE D'ELANCOURT	452 000,00	
COMMUNE D'ELANCOURT	67 000,00	
COMMUNE D'ELANCOURT	100 000,00	

Nom des bénéficiaires	Montant du fonds de concours ou de la subvention (numéraire)	Prestations en nature
COMMUNE D'ELANCOURT	113 000,00	
COMMUNE D'ENGHIEN-LES-BAINS	1 648,00	
COMMUNE D'ENGHIEN-LES-BAINS	82 628,75	
COMMUNE D'ENGHIEN-LES-BAINS	35 177,15	
COMMUNE D'ENGHIEN-LES-BAINS	250 000,00	
COMMUNE D'ENGHIEN-LES-BAINS	650 000,00	
COMMUNE D'EPIAIS RHUS	29 011,91	
COMMUNE D'EPIAIS RHUS	75 941,59	
COMMUNE D'EPIAIS RHUS	55 046,50	
COMMUNE D'EPIAIS-LES-LOUVRES	27 396,08	
COMMUNE D'EPIAIS-LES-LOUVRES	22 400,00	
COMMUNE D'EPIAIS-LES-LOUVRES	1 803,92	
COMMUNE D'EPIAIS-LES-LOUVRES	5 600,00	
COMMUNE D'EPINAY SOUS SENART	9 371,55	
COMMUNE D'EPINAY SOUS SENART	10 261,89	
COMMUNE D'EPINAY SUR ORGE	7 607,00	
COMMUNE D'EPINAY SUR ORGE	266 610,40	
COMMUNE D'EPINAY SUR SEINE	8 000,00	
COMMUNE D'EPINAY SUR SEINE	10 000,00	
COMMUNE D'EPONE	16 186,87	
COMMUNE D'EPONE	11 895,62	
COMMUNE D'EPONE	121 633,95	
COMMUNE D'EPONE	23 012,50	
COMMUNE D'EPONE	32 494,80	
COMMUNE D'EPONE	40 000,00	
COMMUNE D'EPONE	130 701,96	
COMMUNE D'EPONE	128 400,00	
COMMUNE D'ERAGNY-SUR-OISE	75 021,34	
COMMUNE D'ERAGNY-SUR-OISE	140 000,00	
COMMUNE D'ERAGNY-SUR-OISE	22 500,00	
COMMUNE D'ERAGNY-SUR-OISE	10 000,00	
COMMUNE D'ERAGNY-SUR-OISE	31 598,22	
COMMUNE D'ERAGNY-SUR-OISE	100 000,00	
COMMUNE D'ERMONT	480 000,00	
COMMUNE D'ERMONT	25 821,27	
COMMUNE D'ERMONT	99 948,63	
COMMUNE D'ERMONT	1 860,76	
COMMUNE D'ERMONT	7 000,00	
COMMUNE D'ERMONT	10 000,00	
COMMUNE D'ERMONT	10 000,00	
COMMUNE D'ERMONT	10 000,00	
COMMUNE D'ERMONT	10 000,00	
COMMUNE D'ERMONT	28 965,00	

Nom des bénéficiaires	Montant du fonds de concours ou de la subvention (numéraire)	Prestations en nature
COMMUNE D'ERMONT	5 000,00	
COMMUNE D'ERMONT	84 175,00	
COMMUNE D'ERMONT	10 000,00	
COMMUNE D'ERMONT	15 000,00	
COMMUNE D'ERMONT	80 000,00	
COMMUNE D'ERMONT	20 307,28	
COMMUNE D'ESBLY	14 016,53	
COMMUNE D'ETAMPES	130 934,46	
COMMUNE D'ETAMPES	26 293,00	
COMMUNE D'ETAMPES	160 000,00	
COMMUNE D'ETAMPES	51 553,35	
COMMUNE D'ETAMPES	38 240,80	
COMMUNE D'ETAMPES	22 049,40	
COMMUNE D'ETRECHY	2 160,00	
COMMUNE D'ETRECHY	70 000,00	
COMMUNE D'ETRECHY	11 961,00	
COMMUNE D'ETRECHY	1 890,00	
COMMUNE D'ETRECHY	4 797,00	
COMMUNE D'ETRECHY	91 340,25	
COMMUNE D'ETRECHY	120 000,00	
COMMUNE D'EVRY GREGY SUR YERRES	4 950,00	
COMMUNE D'EVRY GREGY SUR YERRES	30 628,50	
COMMUNE D'HAUTEFEUILLE	30 340,07	
COMMUNE D'HAUTEFEUILLE	34 110,68	
COMMUNE D'HERBEVILLE	45 452,29	
COMMUNE D'HODENT	24 474,18	
COMMUNE D'HODENT	6 118,55	
COMMUNE D'IGNY	552 500,00	
COMMUNE D'ITTEVILLE	35 000,00	
COMMUNE D'ITTEVILLE	8 105,75	
COMMUNE D'IVRY SUR SEINE	3 758,98	
COMMUNE D'IVRY SUR SEINE	14 119,26	
COMMUNE D'IVRY SUR SEINE	13 324,01	
COMMUNE D'IVRY SUR SEINE	692 909,74	
COMMUNE D'IVRY SUR SEINE	217 647,00	
COMMUNE D'IVRY SUR SEINE	69 237,48	
COMMUNE D'OBSONVILLE	3 000,00	
COMMUNE D'OBSONVILLE	32 740,06	
COMMUNE D'OBSONVILLE	28 604,00	
COMMUNE D'OBSONVILLE	17 534,40	
COMMUNE D'OBSONVILLE	17 587,70	
COMMUNE D'OBSONVILLE	13 496,42	
COMMUNE D'OCQUERRE	50 981,26	

Nom des bénéficiaires	Montant du fonds de concours ou de la subvention (numéraire)	Prestations en nature
COMMUNE D'OLLAINVILLE	20 000,00	
COMMUNE D'OLLAINVILLE	5 739,13	
COMMUNE D'ORGERUS	47 486,42	
COMMUNE D'ORGERUS	18 395,24	
COMMUNE D'ORGERUS	37 641,87	
COMMUNE D'ORGERUS	168 132,60	
COMMUNE D'ORGERUS	5 589,30	
COMMUNE D'ORGERUS	95 309,22	
COMMUNE D'ORGEVAL	41 100,00	
COMMUNE D'ORGEVAL	88 111,31	
COMMUNE D'ORGEVAL	7 956,80	
COMMUNE D'ORLY	18 000,00	
COMMUNE D'ORLY	85 401,43	
COMMUNE D'ORLY	34 875,00	
COMMUNE D'ORLY-SUR-MORIN	60 960,77	
COMMUNE D'ORLY-SUR-MORIN	12 553,35	
COMMUNE D'ORLY-SUR-MORIN	25 014,97	
COMMUNE D'ORLY-SUR-MORIN	13 470,91	
COMMUNE D'ORMESSON SUR MARNE	20 057,58	
COMMUNE D'ORMESSON SUR MARNE	50 895,38	
COMMUNE D'ORMOY	11 703,65	
COMMUNE D'ORMOY LA RIVIERE	9 323,48	
COMMUNE D'ORMOY LA RIVIERE	7 279,16	
COMMUNE D'ORSAY	17 977,50	
COMMUNE D'ORVILLIERS	20 000,00	
COMMUNE D'ORVILLIERS	64 000,00	
COMMUNE D'ORVILLIERS	100 000,00	
COMMUNE D'OSNY	70 951,17	
COMMUNE D'OSNY	150 000,00	
COMMUNE D'OSNY	59 582,51	
COMMUNE D'OZOUER-LE-VOULGIS	85 000,00	
COMMUNE D'OZOUER-LE-VOULGIS	35 319,04	
COMMUNE D'OZOUER-LE-VOULGIS	42 937,50	
COMMUNE D'US	10 400,00	
COMMUNE D'US	56 325,00	
COMMUNE D'US	91 077,28	
COMMUNE D'USSY SUR MARNE	4 505,28	
COMMUNE D'USSY SUR MARNE	35 223,26	
COMMUNE D'USSY SUR MARNE	22 903,18	
COMMUNE DE ANDILLY	307 985,62	
COMMUNE DE ANDILLY	27 156,49	
COMMUNE DE ANDILLY	12 961,96	
COMMUNE DE ANDILLY	332 014,38	

Nom des bénéficiaires	Montant du fonds de concours ou de la subvention (numéraire)	Prestations en nature
COMMUNE DE ANDILLY	24 168,11	
COMMUNE DE BAGNEUX	579 164,60	
COMMUNE DE BAILLET EN FRANCE	24 876,00	
COMMUNE DE BALLAINVILLIERS	15 416,60	
COMMUNE DE BALLAINVILLIERS	3 000,00	
COMMUNE DE BALLAINVILLIERS	9 157,00	
COMMUNE DE BALLAINVILLIERS	66 888,97	
COMMUNE DE BALLAINVILLIERS	23 913,00	
COMMUNE DE BALLANCOURT-SUR-ESSONNE	73 203,83	
COMMUNE DE BALLANCOURT-SUR-ESSONNE	90 639,20	
COMMUNE DE BALLANCOURT-SUR-ESSONNE	11 148,00	
COMMUNE DE BALLANCOURT-SUR-ESSONNE	114 479,05	
COMMUNE DE BALLANCOURT-SUR-ESSONNE	2 431,00	
COMMUNE DE BANNOST-VILLEGAGNON	12 059,37	
COMMUNE DE BANNOST-VILLEGAGNON	32 117,63	
COMMUNE DE BANNOST-VILLEGAGNON	46 230,80	
COMMUNE DE BARBIZON	5 000,00	
COMMUNE DE BARBIZON	150 000,00	
COMMUNE DE BARCY	16 350,00	
COMMUNE DE BARCY	20 402,24	
COMMUNE DE BASSEVELLE	15 689,64	
COMMUNE DE BASSEVELLE	8 000,00	
COMMUNE DE BAULNE	14 703,19	
COMMUNE DE BAZAINVILLE	56 431,34	
COMMUNE DE BAZAINVILLE	40 000,00	
COMMUNE DE BAZOCHES LES BRAY MAIRIE	34 784,52	
COMMUNE DE BEAUCHAMP	4 000,00	
COMMUNE DE BEAUCHAMP	99 853,15	
COMMUNE DE BEAUMONT SUR OISE	10 737,23	
COMMUNE DE BEAUMONT SUR OISE	126 959,63	
COMMUNE DE BEAUMONT SUR OISE	38 771,41	
COMMUNE DE BEAUVOIR	54 778,60	
COMMUNE DE BELLOT	53 250,41	
COMMUNE DE BERVILLE	60 179,52	
COMMUNE DE BESSANCOURT	4 000,00	
COMMUNE DE BESSANCOURT	156 457,17	
COMMUNE DE BETHEMONT LA FORET	92 550,00	
COMMUNE DE BEYNES	82,00	
COMMUNE DE BEYNES	70 000,00	
COMMUNE DE BEYNES	123 255,00	
COMMUNE DE BEYNES	3 500,00	
COMMUNE DE BEYNES	10 000,00	
COMMUNE DE BIEVRES	8 376,65	

Nom des bénéficiaires	Montant du fonds de concours ou de la subvention (numéraire)	Prestations en nature
COMMUNE DE BIEVRES	75 000,00	
COMMUNE DE BIEVRES	5 901,21	
COMMUNE DE BIEVRES	172 145,00	
COMMUNE DE BIEVRES	19 826,48	
COMMUNE DE BIEVRES	5 976,82	
COMMUNE DE BIEVRES	13 520,38	
COMMUNE DE BIEVRES	736,00	
COMMUNE DE BIEVRES	1 132,00	
COMMUNE DE BIEVRES	10 318,70	
COMMUNE DE BLENNES	25 827,38	
COMMUNE DE BLENNES	1 844,92	
COMMUNE DE BOBIGNY	51 784,18	
COMMUNE DE BOBIGNY	48 713,69	
COMMUNE DE BOBIGNY	79 762,85	
COMMUNE DE BOBIGNY	37 131,75	
COMMUNE DE BOBIGNY	1 985,63	
COMMUNE DE BOBIGNY	21 453,69	
COMMUNE DE BOBIGNY	7 900,00	
COMMUNE DE BOBIGNY	21 090,87	
COMMUNE DE BOBIGNY	23 000,00	
COMMUNE DE BOBIGNY	13 644,00	
COMMUNE DE BOBIGNY	1 598 047,33	
COMMUNE DE BOBIGNY	1 405,22	
COMMUNE DE BOINVILLE LE GAILLARD	43 798,80	
COMMUNE DE BOINVILLIERS	10 434,87	
COMMUNE DE BOIS D ARCY MAIRIE	12 089,07	
COMMUNE DE BOIS D ARCY MAIRIE	90 000,00	
COMMUNE DE BOIS D ARCY MAIRIE	28 887,45	
COMMUNE DE BOIS D ARCY MAIRIE	3 000,00	
COMMUNE DE BOIS D ARCY MAIRIE	60 009,22	
COMMUNE DE BOIS D ARCY MAIRIE	7 000,00	
COMMUNE DE BOIS-COLOMBES	59 579,00	
COMMUNE DE BOIS-COLOMBES	67 680,00	
COMMUNE DE BOIS-COLOMBES	24 782,00	
COMMUNE DE BOIS-COLOMBES	392 715,30	
COMMUNE DE BOIS-COLOMBES	9 396,08	
COMMUNE DE BOISEMONT	53 854,08	
COMMUNE DE BOISSETTES	18 660,07	
COMMUNE DE BOISSETTES	22 833,93	
COMMUNE DE BOISSISE-LE-ROI	4 816,00	
COMMUNE DE BOISSISE-LE-ROI	3 595,00	
COMMUNE DE BOISSISE-LE-ROI	40 786,78	
COMMUNE DE BOISSISE-LE-ROI	20 702,71	

Nom des bénéficiaires	Montant du fonds de concours ou de la subvention (numéraire)	Prestations en nature
COMMUNE DE BOISSISE-LE-ROI	7 027,10	
COMMUNE DE BOISSISE-LE-ROI	808,00	
COMMUNE DE BOISSISE-LE-ROI	4 626,00	
COMMUNE DE BOISSISE-LE-ROI	19 557,56	
COMMUNE DE BOISSY LA RIVIERE MAIRIE	40 712,53	
COMMUNE DE BOISSY LE SEC	7 484,40	
COMMUNE DE BOISSY SOUS SAINT YON	4 000,00	
COMMUNE DE BOISSY SOUS SAINT YON	8 000,00	
COMMUNE DE BOISSY SOUS SAINT YON	7 000,00	
COMMUNE DE BOISSY SOUS SAINT YON	3 000,00	
COMMUNE DE BOISSY SOUS SAINT YON	2 000,00	
COMMUNE DE BOISSY SOUS SAINT YON	1 000,00	
COMMUNE DE BOISSY SOUS SAINT YON	1 000,00	
COMMUNE DE BOISSY SOUS SAINT YON	1 000,00	
COMMUNE DE BOISSY SOUS SAINT YON	343 825,03	
COMMUNE DE BOISSY-LE-CUTTE	79 420,81	
COMMUNE DE BONDOUFLE	8 550,62	
COMMUNE DE BONDY	20 392,58	
COMMUNE DE BONDY	13 707,00	
COMMUNE DE BOUAFLE	76 946,00	
COMMUNE DE BOUAFLE	225 816,80	
COMMUNE DE BOUAFLE	230 885,48	
COMMUNE DE BOUGIVAL	10 000,00	
COMMUNE DE BOULANCOURT	7 000,00	
COMMUNE DE BOULOGNE-BILLANCOURT	7 500,00	
COMMUNE DE BOULOGNE-BILLANCOURT	100 000,00	
COMMUNE DE BOULOGNE-BILLANCOURT	100 101,00	
COMMUNE DE BOULOGNE-BILLANCOURT	23 137,34	
COMMUNE DE BOULOGNE-BILLANCOURT	5 021,15	
COMMUNE DE BOULOGNE-BILLANCOURT	7 000,00	
COMMUNE DE BOULOGNE-BILLANCOURT	188 000,00	
COMMUNE DE BOULOGNE-BILLANCOURT	39 373,96	
COMMUNE DE BOULOGNE-BILLANCOURT	2 009,00	
COMMUNE DE BOURAY-SUR-JUINE	77 513,21	
COMMUNE DE BOURDONNE MAIRIE	81 777,47	
COMMUNE DE BOURG LA REINE	807 157,00	
COMMUNE DE BOURG LA REINE	206 682,62	
COMMUNE DE BOURG LA REINE	285 302,12	
COMMUNE DE BOURG LA REINE	237 322,78	
COMMUNE DE BOURG LA REINE	200 000,00	
COMMUNE DE BOUSSY SAINT-ANTOINE	87 560,17	
COMMUNE DE BOUSSY SAINT-ANTOINE	45 000,00	
COMMUNE DE BOUSSY SAINT-ANTOINE	119 642,79	

Nom des bénéficiaires	Montant du fonds de concours ou de la subvention (numéraire)	Prestations en nature
COMMUNE DE BOUTERVILLIERS	3 933,26	
COMMUNE DE BOUTIGNY-SUR-ESSONNE	6 818,76	
COMMUNE DE BOUVILLE MAIRIE	4 845,60	
COMMUNE DE BRAY ET LU	20 729,40	
COMMUNE DE BRAY ET LU	46 449,66	
COMMUNE DE BREANCON	4 071,03	
COMMUNE DE BREANCON	12 294,61	
COMMUNE DE BRETIGNY-SUR-ORGE	6 961,50	
COMMUNE DE BRETIGNY-SUR-ORGE	4 000,00	
COMMUNE DE BRETIGNY-SUR-ORGE	8 688,00	
COMMUNE DE BRETIGNY-SUR-ORGE	16 000,00	
COMMUNE DE BRETIGNY-SUR-ORGE	173 289,92	
COMMUNE DE BREUIL-BOIS-ROBERT	1 000,00	
COMMUNE DE BREUILLET	16 602,20	
COMMUNE DE BREUILLET	3 646,72	
COMMUNE DE BREUILLET	20 825,00	
COMMUNE DE BREUILLET	9 360,00	
COMMUNE DE BREUILLET	6 460,00	
COMMUNE DE BREUILLET	5 756,66	
COMMUNE DE BREUILLET	24 560,00	
COMMUNE DE BREUILLET	2 831,34	
COMMUNE DE BREUILLET	2 000,00	
COMMUNE DE BREUILLET	97 430,94	
COMMUNE DE BREUILLET	3 000,00	
COMMUNE DE BREUILLET	2 842,50	
COMMUNE DE BREUILLET	4 642,41	
COMMUNE DE BREUILLET	6 632,50	
COMMUNE DE BRIE COMTE ROBERT	28 046,00	
COMMUNE DE BRIE COMTE ROBERT	61 927,90	
COMMUNE DE BRIE COMTE ROBERT	4 457,76	
COMMUNE DE BRIE COMTE ROBERT	7 989,60	
COMMUNE DE BRIE COMTE ROBERT	15 481,98	
COMMUNE DE BRIE COMTE ROBERT	312,38	
COMMUNE DE BRIE COMTE ROBERT	15 000,00	
COMMUNE DE BRIIS-SOUS-FORGES	6 017,95	
COMMUNE DE BRIIS-SOUS-FORGES	42 764,96	
COMMUNE DE BRIIS-SOUS-FORGES	2 003,75	
COMMUNE DE BROU-SUR-CHANTEREINE	46 396,55	
COMMUNE DE BRUNOY	175 000,00	
COMMUNE DE BRUNOY	174 176,59	
COMMUNE DE BRUNOY	320 000,00	
COMMUNE DE BRUNOY	3 399,59	
COMMUNE DE BRUNOY	475 000,00	

Nom des bénéficiaires	Montant du fonds de concours ou de la subvention (numéraire)	Prestations en nature
COMMUNE DE BRUYERES-LE-CHATEL	46 409,40	
COMMUNE DE BRUYERES-LE-CHATEL	76 592,09	
COMMUNE DE BRUYERES-SUR-OISE	50 000,00	
COMMUNE DE BRUYERES-SUR-OISE	55 819,30	
COMMUNE DE BRUYERES-SUR-OISE	175 000,00	
COMMUNE DE BUC	2 064,83	
COMMUNE DE BUC	15 000,00	
COMMUNE DE BUCHELAY	134 660,58	
COMMUNE DE BUCHELAY	19 236,74	
COMMUNE DE BURES-SUR-YVETTE	38 464,64	
COMMUNE DE BURES-SUR-YVETTE	107 882,00	
COMMUNE DE BUSSY SAINT GEORGES	1 000,00	
COMMUNE DE BUSSY SAINT GEORGES	48 824,90	
COMMUNE DE BUSSY SAINT GEORGES	1 100 000,00	
COMMUNE DE BUSSY SAINT GEORGES	1 190,00	
COMMUNE DE BUTHIERS	3 443,93	
COMMUNE DE BUTHIERS	1 000,00	
COMMUNE DE BUTHIERS	1 852,34	
COMMUNE DE BUTHIERS	402,50	
COMMUNE DE BUTHIERS	1 612,66	
COMMUNE DE BUTHIERS	366,72	
COMMUNE DE BUTHIERS	3 000,00	
COMMUNE DE BUTHIERS	5 468,99	
COMMUNE DE CACHAN	375 661,03	
COMMUNE DE CARRIERES SOUS POISSY	9 845,53	
COMMUNE DE CARRIERES SOUS POISSY	45 000,00	
COMMUNE DE CARRIERES SOUS POISSY	10 292,00	
COMMUNE DE CARRIERES-SUR-SEINE	16 967,00	
COMMUNE DE CARRIERES-SUR-SEINE	6 350,00	
COMMUNE DE CARRIERES-SUR-SEINE	84 451,54	
COMMUNE DE CARRIERES-SUR-SEINE	8 000,00	
COMMUNE DE CARRIERES-SUR-SEINE	4 144,00	
COMMUNE DE CELY	94 152,07	
COMMUNE DE CELY	65 042,77	
COMMUNE DE CERGY	3 000,00	
COMMUNE DE CERGY	10 000,00	
COMMUNE DE CERGY	76 960,00	
COMMUNE DE CERGY	80 000,00	
COMMUNE DE CERGY	10 000,00	
COMMUNE DE CERNAY LA VILLE	40 000,00	
COMMUNE DE CERNY	21 581,12	
COMMUNE DE CHAILLY-EN-BRIE	160 000,00	
COMMUNE DE CHALO SAINT MARS MAIRIE	44 100,00	

Nom des bénéficiaires	Montant du fonds de concours ou de la subvention (numéraire)	Prestations en nature
COMMUNE DE CHALOU MOULINEUX	64 191,77	
COMMUNE DE CHAMARANDE MAIRIE	40 996,04	
COMMUNE DE CHAMARANDE MAIRIE	7 017,74	
COMMUNE DE CHAMBRY MAIRIE	4 000,00	
COMMUNE DE CHAMIGNY	75 183,84	
COMMUNE DE CHAMPAGNE-SUR-OISE	71 414,91	
COMMUNE DE CHAMPAGNE-SUR-SEINE	20 520,00	
COMMUNE DE CHAMPAGNE-SUR-SEINE	21 851,31	
COMMUNE DE CHAMPAGNE-SUR-SEINE	63 831,30	
COMMUNE DE CHAMPAGNE-SUR-SEINE	50 053,75	
COMMUNE DE CHAMPAGNE-SUR-SEINE	3 683,84	
COMMUNE DE CHAMPAGNE-SUR-SEINE	14 725,21	
COMMUNE DE CHAMPAGNE-SUR-SEINE	26 405,63	
COMMUNE DE CHAMPAGNE-SUR-SEINE	52 180,31	
COMMUNE DE CHAMPAGNE-SUR-SEINE	51 750,00	
COMMUNE DE CHAMPAGNE-SUR-SEINE	33 540,62	
COMMUNE DE CHAMPAGNE-SUR-SEINE	31 637,88	
COMMUNE DE CHAMPCUEIL	6 000,00	
COMMUNE DE CHAMPCUEIL	8 000,00	
COMMUNE DE CHAMPCUEIL	21 441,42	
COMMUNE DE CHAMPCUEIL	18 648,00	
COMMUNE DE CHAMPEAUX	18 642,26	
COMMUNE DE CHAMPEAUX	19 169,74	
COMMUNE DE CHAMPIGNY SUR MARNE	30 000,00	
COMMUNE DE CHAMPLAN	56 530,20	
COMMUNE DE CHAMPLAN	11 943,00	
COMMUNE DE CHAMPLAN	3 445,00	
COMMUNE DE CHANGIS-SUR-MARNE	13 893,90	
COMMUNE DECHANTELOUP EN BRIE MAIRIE	10 000,00	
COMMUNE DE CHARENTON LE PONT	25 120,29	
COMMUNE DE CHARENTON LE PONT	22 000,00	
COMMUNE DE CHARENTON LE PONT	68 198,23	
COMMUNE DE CHARENTON LE PONT	525,00	
COMMUNE DE CHARENTON LE PONT	2 000,00	
COMMUNE DE CHARENTON LE PONT	34 169,10	
COMMUNE DE CHARENTON LE PONT	20 803,00	
COMMUNE DE CHARENTON LE PONT	3 838,50	
COMMUNE DE CHARENTON LE PONT	9 000,00	
COMMUNE DE CHARENTON LE PONT	65 683,84	
COMMUNE DE CHATEAU LANDON	10 000,00	
COMMUNE DE CHATEAU LANDON	7 432,36	
COMMUNE DE CHATEAU LANDON	781,76	
COMMUNE DE CHATEAU LANDON	10 000,00	

Nom des bénéficiaires	Montant du fonds de concours ou de la subvention (numéraire)	Prestations en nature
COMMUNE DE CHATEAU LANDON	6 000,00	
COMMUNE DE CHATENAY-MALABRY	60 000,00	
COMMUNE DE CHATENAY-MALABRY	40 000,00	
COMMUNE DE CHATENAY-MALABRY	64 675,36	
COMMUNE DE CHATILLON	2 000,00	
COMMUNE DE CHATILLON	10 000,00	
COMMUNE DE CHATILLON	13 425,00	
COMMUNE DE CHATILLON	4 000,00	
COMMUNE DE CHATILLON	9 000,00	
COMMUNE DE CHATILLON	10 000,00	
COMMUNE DE CHATILLON	10 000,00	
COMMUNE DE CHATILLON	60 000,00	
COMMUNE DE CHATILLON	10 000,00	
COMMUNE DE CHATILLON	154 704,16	
COMMUNE DE CHATILLON	10 000,00	
COMMUNE DE CHATILLON	115 500,00	
COMMUNE DE CHATILLON LA BORDE	5 200,00	
COMMUNE DE CHATOU	569 221,08	
COMMUNE DE CHATOU	83 648,00	
COMMUNE DE CHATOU	82 089,60	
COMMUNE DE CHATOU	476 062,10	
COMMUNE DE CHATOU	435 131,18	
COMMUNE DE CHATOU	8 000,00	
COMMUNE DE CHATOU	20 000,00	
COMMUNE DE CHATRES	101 323,42	
COMMUNE DE CHAUCONIN-NEUFMONTIERS	55 729,50	
COMMUNE DE CHAUCONIN-NEUFMONTIERS	15 793,05	
COMMUNE DE CHAVENAY	64 617,05	
COMMUNE DE CHAVENAY	5 691,94	
COMMUNE DE CHAVENAY	105 527,38	
COMMUNE DE CHAVILLE MAIRIE	86 248,50	
COMMUNE DE CHAVILLE MAIRIE	2 044,00	
COMMUNE DE CHAVILLE MAIRIE	5 000,00	
COMMUNE DE CHELLES	219,53	
COMMUNE DE CHELLES	8 000,00	
COMMUNE DE CHELLES	1 638,00	
COMMUNE DE CHELLES	14 439,39	
COMMUNE DE CHELLES	40 000,00	
COMMUNE DE CHELLES	2 906,95	
COMMUNE DE CHELLES	16 968,72	
COMMUNE DE CHELLES	13 223,15	
COMMUNE DE CHELLES	15 790,32	
COMMUNE DE CHELLES	2 821,89	

Nom des bénéficiaires	Montant du fonds de concours ou de la subvention (numéraire)	Prestations en nature
COMMUNE DE CHELLES	12 000,00	
COMMUNE DE CHELLES	75 540,80	
COMMUNE DE CHELLES	52 738,55	
COMMUNE DE CHELLES	88 000,00	
COMMUNE DE CHELLES	92 212,72	
COMMUNE DE CHELLES	843,47	
COMMUNE DE CHELLES	25 000,00	
COMMUNE DE CHELLES	149 644,05	
COMMUNE DE CHENNEVIERES-SUR-MARNE	6 664,74	
COMMUNE DE CHENNEVIERES-SUR-MARNE	9 264,39	
COMMUNE DE CHENOU	27 273,36	
COMMUNE DE CHENOU	2 995,44	
COMMUNE DE CHERENCE MAIRIE	9 860,00	
COMMUNE DE CHEVANNES	7 504,53	
COMMUNE DE CHEVANNES	11 602,72	
COMMUNE DE CHEVANNES	8 807,40	
COMMUNE DE CHEVILLY LARUE	734 540,00	
COMMUNE DE CHEVREUSE	4 000,00	
COMMUNE DE CHEVREUSE	5 000,00	
COMMUNE DE CHEVREUSE	1 000,00	
COMMUNE DE CHEVREUSE	9 921,00	
COMMUNE DE CHEVRY EN SEREINE MAIRIE	12 828,70	
COMMUNE DE CHILLY-MAZARIN	16 325,00	
COMMUNE DE CHILLY-MAZARIN	160 000,00	
COMMUNE DE CHOISEL	1 872,00	
COMMUNE DE CHOISEL	7 000,00	
COMMUNE DE CHOISEL	3 932,00	
COMMUNE DE CHOISEL	1 000,00	
COMMUNE DE CHOISY EN BRIE	36 722,78	
COMMUNE DE CHOISY EN BRIE	36 117,51	
COMMUNE DE CHOISY EN BRIE	13 619,03	
COMMUNE DE CHOISY EN BRIE	10 000,00	
COMMUNE DE CHOISY EN BRIE	13 594,74	
COMMUNE DE CHOISY EN BRIE	11 424,00	
COMMUNE DE CHOISY-LE-ROI	166 798,80	
COMMUNE DE CHOISY-LE-ROI	239 513,44	
COMMUNE DE CLAMART	5 241,06	
COMMUNE DE CLAMART	14 995,02	
COMMUNE DE CLAMART	6 920,75	
COMMUNE DE CLAYE-SOUILLY	39 542,00	
COMMUNE DE CLICHY	400 000,00	
COMMUNE DE CLICHY	145 366,08	
COMMUNE DE CLICHY	346 871,78	

Nom des bénéficiaires	Montant du fonds de concours ou de la subvention (numéraire)	Prestations en nature
COMMUNE DE CLICHY	39 754,92	
COMMUNE DE CLICHY	469 493,73	
COMMUNE DE CLICHY-SOUS-BOIS	481 968,83	
COMMUNE DE COIGNIERES	6 538,90	
COMMUNE DE COIGNIERES	10 000,00	
COMMUNE DE COIGNIERES	1 809,99	
COMMUNE DE COIGNIERES	6 576,00	
COMMUNE DE COIGNIERES	9 460,80	
COMMUNE DE COIGNIERES	4 298,01	
COMMUNE DE COIGNIERES	11 658,45	
COMMUNE DE COLOMBES	80 000,00	
COMMUNE DE COLOMBES	50 000,00	
COMMUNE DE COLOMBES	28 500,00	
COMMUNE DE COLOMBES	60 000,00	
COMMUNE DE COMBS-LA-VILLE	30 000,00	
COMMUNE DE COMBS-LA-VILLE	54 185,33	
COMMUNE DE COMBS-LA-VILLE	21 960,00	
COMMUNE DE COMBS-LA-VILLE	51 904,26	
COMMUNE DE COMBS-LA-VILLE	10 000,00	
COMMUNE DE COMMENY	20 854,40	
COMMUNE DE COMMENY	42 000,00	
COMMUNE DE COMMENY	39 273,67	
COMMUNE DE COMMENY	35 471,93	
COMMUNE DE COMMENY	6 740,00	
COMMUNE DE CONCHES SUR GONDOIRE	2 907,04	
COMMUNE DE CONDE SAINTE LIBIAIRE	10 555,00	
COMMUNE DE CONDECOURT	8 972,00	
COMMUNE DE CONFLANS SAINTE HONORINE	17 000,00	
COMMUNE DE CONFLANS SAINTE HONORINE	18 475,00	
COMMUNE DE CONFLANS SAINTE HONORINE	1 835,07	
COMMUNE DE CORBEIL-ESSONNES	10 000,00	
COMMUNE DE CORBEIL-ESSONNES	59 003,79	
COMMUNE DE CORMEILLES EN PARISIS	91 000,00	
COMMUNE DE CORMEILLES EN PARISIS	80 000,00	
COMMUNE DE CORMEILLES EN PARISIS	80 000,00	
COMMUNE DE CORMEILLES EN PARISIS	9 284,08	
COMMUNE DE CORMEILLES EN PARISIS	147 171,91	
COMMUNE DE CORMEILLES EN PARISIS	160 313,00	
COMMUNE DE CORMEILLES EN PARISIS	20 000,00	
COMMUNE DE CORMEILLES EN PARISIS	89 687,00	
COMMUNE DE COUBRON	7 048,17	
COMMUNE DE COUBRON	17 853,94	
COMMUNE DE COUBRON	45 751,07	

Nom des bénéficiaires	Montant du fonds de concours ou de la subvention (numéraire)	Prestations en nature
COMMUNE DE COUBRON	8 774,04	
COMMUNE DE COUBRON	8 786,45	
COMMUNE DE COUBRON	86 841,60	
COMMUNE DE COULOMMIERS	16 000,00	
COMMUNE DE COULOMMIERS	42 716,42	
COMMUNE DE COULOMMIERS	4 152,00	
COMMUNE DE COULOMMIERS	51 312,00	
COMMUNE DE COUPVRAY	4 000,00	
COMMUNE DE COURBEVOIE	4 081,32	
COMMUNE DE COURBEVOIE	109 770,00	
COMMUNE DE COURBEVOIE	577 175,60	
COMMUNE DE COURBEVOIE	127 380,00	
COMMUNE DE COURBEVOIE	60 448,00	
COMMUNE DE COURBEVOIE	1 798,10	
COMMUNE DE COURCELLES SUR VIOSNE	40 891,27	
COMMUNE DE COURDIMANCHE	60 128,74	
COMMUNE DE COURDIMANCHE	355 598,00	
COMMUNE DE COUNTRY	7 176,00	
COMMUNE DE COUNTRY	4 204,70	
COMMUNE DE CRECY-LA-CHAPELLE	70 716,13	
COMMUNE DE CRESPIERES	20 569,50	
COMMUNE DE CRETEIL	48 770,40	
COMMUNE DE CRETEIL	12 192,60	
COMMUNE DE CREVECOEUR EN BRIE	88 797,13	
COMMUNE DE CREVECOEUR EN BRIE	71 202,87	
COMMUNE DE CROISSY SUR SEINE	4 574,31	
COMMUNE DE CROISSY SUR SEINE	56 283,15	
COMMUNE DE CROISSY SUR SEINE	100 000,00	
COMMUNE DE CROISSY SUR SEINE	234 249,98	
COMMUNE DE CROISSY SUR SEINE	100 000,00	
COMMUNE DE CROISSY SUR SEINE	464 000,00	
COMMUNE DE CROISSY SUR SEINE	152 689,54	
COMMUNE DE CROISSY SUR SEINE	15 627,20	
COMMUNE DE CROISSY SUR SEINE	256 000,00	
COMMUNE DE CROISSY SUR SEINE	53 904,00	
COMMUNE DE CROUY-SUR-OURCQ	1 845,00	
COMMUNE DE CROUY-SUR-OURCQ	5 557,00	
COMMUNE DE CROUY-SUR-OURCQ	16 347,55	
COMMUNE DE D'HUISON LONGUEVILLE	1 283,80	
COMMUNE DE DAGNY	310,91	
COMMUNE DE DAMMARIE-LES-LYS	45 000,00	
COMMUNE DE DAMMARIE-LES-LYS	115 247,54	
COMMUNE DE DAMMARIE-LES-LYS	269 089,13	

Nom des bénéficiaires	Montant du fonds de concours ou de la subvention (numéraire)	Prestations en nature
COMMUNE DE DAMMARIE-LES-LYS	138 982,29	
COMMUNE DE DAMMARIE-LES-LYS	4 755,00	
COMMUNE DE DAMMARIE-LES-LYS	871,00	
COMMUNE DE DAMMARTIN EN SERVE	16 250,00	
COMMUNE DE DAMMARTIN-EN-GOELE	7 697,60	
COMMUNE DE DAMMARTIN-EN-GOELE	4 948,20	
COMMUNE DE DAMMARTIN-EN-GOELE	29 088,40	
COMMUNE DE DAMMARTIN-EN-GOELE	10 130,00	
COMMUNE DE DAMMARTIN-EN-GOELE	5 507,50	
COMMUNE DE DAMMARTIN-EN-GOELE	10 000,00	
COMMUNE DE DAMMARTIN-SUR-TIGEAUX	33 395,00	
COMMUNE DE DAMPMART	24 362,00	
COMMUNE DE DARVAULT	15 000,00	
COMMUNE DE DARVAULT	160 000,00	
COMMUNE DE DE NOISY LE GRAND CINEMA	2 897,47	
COMMUNE DE DEUIL-LA-BARRE	6 000,00	
COMMUNE DE DEUIL-LA-BARRE	2 647,52	
COMMUNE DE DEUIL-LA-BARRE	9 000,00	
COMMUNE DE DEUIL-LA-BARRE	7 000,00	
COMMUNE DE DEUIL-LA-BARRE	10 000,00	
COMMUNE DE DEUIL-LA-BARRE	5 000,00	
COMMUNE DE DEUIL-LA-BARRE	60 500,00	
COMMUNE DE DEUIL-LA-BARRE	283 261,32	
COMMUNE DE DEUIL-LA-BARRE	8 000,00	
COMMUNE DE DEUIL-LA-BARRE	4 000,00	
COMMUNE DE DEUIL-LA-BARRE	30 000,00	
COMMUNE DE DONNEMARIE DONTILLY	79 440,00	
COMMUNE DE DOURDAN	99 747,80	
COMMUNE DE DOURDAN	40 121,76	
COMMUNE DE DOURDAN	6 050,00	
COMMUNE DE DRANCY	10 359,04	
COMMUNE DE DRANCY	800,85	
COMMUNE DE DRANCY	163 120,00	
COMMUNE DE DRANCY	14 704,98	
COMMUNE DE DRANCY	16 249,10	
COMMUNE DE DRANCY	55 292,05	
COMMUNE DE DRAVEIL	35 495,57	
COMMUNE DE DRAVEIL	17 400,00	
COMMUNE DE FAY LES NEMOURS	10 000,00	
COMMUNE DE FAY LES NEMOURS	8 000,00	
COMMUNE DE FERICY	24 729,83	
COMMUNE DE FEROLLES ATTILLY	3 610,00	
COMMUNE DE FERRIERES EN BRIE MAIRIE	16 450,67	

Nom des bénéficiaires	Montant du fonds de concours ou de la subvention (numéraire)	Prestations en nature
COMMUNE DE FEUCHEROLLES	623 600,00	
COMMUNE DE FEUCHEROLLES	50 000,00	
COMMUNE DE FLAGY	8 135,77	
COMMUNE DE FLAGY	10 026,63	
COMMUNE DE FLAGY	4 540,60	
COMMUNE DE FONTAINE LE PORT	2 670,00	
COMMUNE DE FONTAINEBLEAU	4 000,00	
COMMUNE DE FONTAINEBLEAU	262 178,00	
COMMUNE DE FONTAINEBLEAU	147 564,40	
COMMUNE DE FONTAINEBLEAU	30 000,00	
COMMUNE DE FONTAINEBLEAU	12 362,50	
COMMUNE DE FONTAINEBLEAU	119 451,89	
COMMUNE DE FONTAINEBLEAU	30 000,00	
COMMUNE DE FONTENAILLES	1 000,00	
COMMUNE DE FONTENAILLES	160 000,00	
COMMUNE DE FONTENAILLES	10 000,00	
COMMUNE DE FONTENAY LE FLEURY	160 000,00	
COMMUNE DE FONTENAY LE FLEURY	235 680,00	
COMMUNE DE FONTENAY LE FLEURY	106 225,20	
COMMUNE DE FONTENAY LE FLEURY	40 000,00	
COMMUNE DE FONTENAY TRESIGNY	12 129,00	
COMMUNE DE FONTENAY TRESIGNY	11 447,25	
COMMUNE DE FONTENAY-AUX-ROSES	29 340,48	
COMMUNE DE FONTENAY-LES-BRIIS	9 000,00	
COMMUNE DE FONTENAY-LES-BRIIS	17 355,99	
COMMUNE DE FONTENAY-SOUS-BOIS	54 180,00	
COMMUNE DE FONTENAY-SOUS-BOIS	52 811,95	
COMMUNE DE FONTENAY-SOUS-BOIS	102 155,91	
COMMUNE DE FORGES LES BAINS	30 296,45	
COMMUNE DE FORGES LES BAINS	51 396,00	
COMMUNE DE FOSSES	21 810,88	
COMMUNE DE FRANCONVILLE	10 000,00	
COMMUNE DE FRANCONVILLE	20 000,00	
COMMUNE DE FRANCONVILLE	6 000,00	
COMMUNE DE FRANCONVILLE	10 000,00	
COMMUNE DE FRANCONVILLE	10 000,00	
COMMUNE DE FRANCONVILLE	348 899,99	
COMMUNE DE FRANCONVILLE	10 000,00	
COMMUNE DE FRANCONVILLE	18 970,08	
COMMUNE DE FRANCONVILLE	21 070,00	
COMMUNE DE FRANCONVILLE	150 000,00	
COMMUNE DE FRANCONVILLE	11 762,75	
COMMUNE DE FRANCONVILLE	6 000,00	

Nom des bénéficiaires	Montant du fonds de concours ou de la subvention (numéraire)	Prestations en nature
COMMUNE DE FRANCONVILLE	10 000,00	
COMMUNE DE FRANCONVILLE	10 000,00	
COMMUNE DE FRANCONVILLE	160 000,00	
COMMUNE DE FRANCONVILLE	115 991,21	
COMMUNE DE FRANCONVILLE	12 654,00	
COMMUNE DE FRANCONVILLE	10 000,00	
COMMUNE DE FRENEUSE	11 322,50	
COMMUNE DE FREPILLON	66 098,43	
COMMUNE DE FREPILLON	6 666,00	
COMMUNE DE FREPILLON	83 941,60	
COMMUNE DE FREPILLON	80 000,00	
COMMUNE DE FREPILLON	172 669,36	
COMMUNE DE FRESNES	9 000,00	
COMMUNE DE FRESNES	15 864,10	
COMMUNE DE GAGNY	77 264,63	
COMMUNE DE GAGNY	20 000,00	
COMMUNE DE GAILLON SUR MONTCIENT	31 382,00	
COMMUNE DE GARGES-LES-GONESSE	353 151,32	
COMMUNE DE GARGES-LES-GONESSE	422 187,58	
COMMUNE DE GARGES-LES-GONESSE	42 888,71	
COMMUNE DE GARGES-LES-GONESSE	9 309,28	
COMMUNE DE GARGES-LES-GONESSE	14 466,00	
COMMUNE DE GARGES-LES-GONESSE	531 231,26	
COMMUNE DE GARGES-LES-GONESSE	13 920,00	
COMMUNE DE GAZERAN	160 000,00	
COMMUNE DE GENNEVILLIERS	73 392,00	
COMMUNE DE GENNEVILLIERS	34 081,00	
COMMUNE DE GENNEVILLIERS	23 866,00	
COMMUNE DE GENNEVILLIERS	180 333,00	
COMMUNE DE GENNEVILLIERS	20 000,00	
COMMUNE DE GENNEVILLIERS	48 327,00	
COMMUNE DE GENNEVILLIERS	500 000,00	
COMMUNE DE GENNEVILLIERS	20 000,00	
COMMUNE DE GENNEVILLIERS	20 000,00	
COMMUNE DE GENNEVILLIERS	19 900,00	
COMMUNE DE GENNEVILLIERS	185 892,34	
COMMUNE DE GENNEVILLIERS	320 000,00	
COMMUNE DE GIREMOUTIERS	13 999,97	
COMMUNE DE GIREMOUTIERS	64 065,00	
COMMUNE DE GIRONVILLE SUR ESSONNE	90 783,22	
COMMUNE DE GOMETZ LE CHATEL MAIRIE	11 800,00	
COMMUNE DE GOMETZ LE CHATEL MAIRIE	186 066,60	
COMMUNE DE GONESSE	70 000,00	

Nom des bénéficiaires	Montant du fonds de concours ou de la subvention (numéraire)	Prestations en nature
COMMUNE DE GOUAIX	17 258,89	
COMMUNE DE GOUPILLIERES	22 462,72	
COMMUNE DE GOURNAY-SUR-MARNE	54 776,47	
COMMUNE DE GOURNAY-SUR-MARNE	28 599,77	
COMMUNE DE GOURNAY-SUR-MARNE	311 360,00	
COMMUNE DE GOURNAY-SUR-MARNE	96 212,99	
COMMUNE DE GOUSSAINVILLE	27 855,90	
COMMUNE DE GOUSSAINVILLE	7 588,78	
COMMUNE DE GOUSSAINVILLE	11 000,00	
COMMUNE DE GOUSSAINVILLE	363,34	
COMMUNE DE GOUVERNES	50 106,23	
COMMUNE DE GRAVON MAIRIE	32 077,72	
COMMUNE DE GRESSY	65 013,56	
COMMUNE DE GRIGNY	221 325,59	
COMMUNE DE GRIGNY	120 000,00	
COMMUNE DE GRIGNY	8 736,30	
COMMUNE DE GRISY LES PLATRES MAIRIE	52 190,35	
COMMUNE DE GRISY LES PLATRES MAIRIE	41 370,34	
COMMUNE DE GRISY LES PLATRES MAIRIE	12 000,00	
COMMUNE DE GRISY LES PLATRES MAIRIE	17 600,00	
COMMUNE DE GRISY-SUISNES	6 667,00	
COMMUNE DE GROSLAY MAIRIE	26 755,76	
COMMUNE DE GUIBEVILLE	10 000,00	
COMMUNE DE GUYANCOURT	1 369,00	
COMMUNE DE GUYANCOURT CENTRE CULTUREL LA FERME DE	12 000,00	
COMMUNE DE GUYANCOURT CENTRE CULTUREL LA FERME DE	12 000,00	
COMMUNE DE HERBLAY-SUR SEINE	154 342,36	
COMMUNE DE HERBLAY-SUR SEINE	77 572,43	
COMMUNE DE HERBLAY-SUR SEINE	243 023,70	
COMMUNE DE HERBLAY-SUR SEINE	63 621,93	
COMMUNE DE HERBLAY-SUR SEINE	247 445,86	
COMMUNE DE HERBLAY-SUR SEINE	4 800,00	
COMMUNE DE HERMERAY	40 000,00	
COMMUNE DE HERMERAY	26 599,54	
COMMUNE DE HOUDAN MAIRIE	163 040,69	
COMMUNE DE HOUILLES	6 870,28	
COMMUNE DE JAGNY-SOUS-BOIS	10 128,61	
COMMUNE DE JAGNY-SOUS-BOIS	9 871,39	
COMMUNE DE JAMBVILLE	9 675,00	
COMMUNE DE JAMBVILLE	28 000,00	
COMMUNE DE JANVILLE-SUR-JUINE	24 032,95	
COMMUNE DE JOINVILLE LE PONT	50 165,00	
COMMUNE DE JOUARRE	7 452,50	

Nom des bénéficiaires	Montant du fonds de concours ou de la subvention (numéraire)	Prestations en nature
COMMUNE DE JOUARS PONTCHARTRAIN	64 710,00	
COMMUNE DE JOUARS PONTCHARTRAIN	35 654,20	
COMMUNE DE JOUARS PONTCHARTRAIN	54 900,60	
COMMUNE DE JOUARS PONTCHARTRAIN	15 251,90	
COMMUNE DE JOUARS PONTCHARTRAIN	97 099,40	
COMMUNE DE JOUARS PONTCHARTRAIN	180 849,81	
COMMUNE DE JOUARS PONTCHARTRAIN	62 425,00	
COMMUNE DE JOUARS PONTCHARTRAIN	84 834,06	
COMMUNE DE JOUARS PONTCHARTRAIN	525,21	
COMMUNE DE JOUY EN JOSAS MAIRIE	31 278,96	
COMMUNE DE JOUY EN JOSAS MAIRIE	14 458,58	
COMMUNE DE JOUY EN JOSAS MAIRIE	1 848,18	
COMMUNE DE JOUY EN JOSAS MAIRIE	16 740,74	
COMMUNE DE JOUY LE MOUTIER MAIRIE	72 088,94	
COMMUNE DE JOUY SUR MORIN	1 016,35	
COMMUNE DE JOUY SUR MORIN	3 426,70	
COMMUNE DE JOUY-LE-CHATEL	24 101,71	
COMMUNE DE JOUY-LE-CHATEL	95 980,76	
COMMUNE DE JOUY-LE-CHATEL	7 680,00	
COMMUNE DE JUMEAUVILLE	46 937,60	
COMMUNE DE JUMEAUVILLE	41 600,00	
COMMUNE DE JUVISY-SUR-ORGE	42 464,55	
COMMUNE DE L ETANG LA VILLE	132 035,97	
COMMUNE DE L ETANG LA VILLE	182 599,36	
COMMUNE DE L ETANG LA VILLE	45 649,84	
COMMUNE DE L ETANG LA VILLE	21 369,12	
COMMUNE DE L ETANG LA VILLE	2 000,00	
COMMUNE DE L'HAY-LES-ROSES	1 243,44	
COMMUNE DE L'ISLE-ADAM	2 100,00	
COMMUNE DE L'ISLE-ADAM	101 463,59	
COMMUNE DE L'ISLE-ADAM	583,60	
COMMUNE DE L'ISLE-ADAM	223,72	
COMMUNE DE LA BOISSIERE ECOLE	83 249,65	
COMMUNE DE LA CELLE-SAINT-CLOUD	554 822,50	
COMMUNE DE LA CELLE-SAINT-CLOUD	80 314,32	
COMMUNE DE LA CELLE-SAINT-CLOUD	16 504,62	
COMMUNE DE LA CELLE-SAINT-CLOUD	3 929,59	
COMMUNE DE LA CELLE-SAINT-CLOUD	5 726,00	
COMMUNE DE LA CHAPELLE GAUTHIER	19 481,08	
COMMUNE DE LA CHAPELLE GAUTHIER	190 100,00	
COMMUNE DE LA CHAPELLE LA REINE	131 177,55	
COMMUNE DE LA COURNEUVE	1 489 634,54	
COMMUNE DE LA COURNEUVE	15 000,00	

Nom des bénéficiaires	Montant du fonds de concours ou de la subvention (numéraire)	Prestations en nature
COMMUNE DE LA COURNEUVE	250 000,00	
COMMUNE DE LA COURNEUVE	9 000,00	
COMMUNE DE LA FERTE-ALAI	5 191,02	
COMMUNE DE LA FERTE-ALAI	7 580,89	
COMMUNE DE LA FERTE-ALAI	2 688,00	
COMMUNE DE LA FERTE-ALAI	1 644,62	
COMMUNE DE LA FERTE-ALAI	104 888,69	
COMMUNE DE LA FORET SAINTE CROIX	667,60	
COMMUNE DE LA GARENNE-COLOMBES	671,37	
COMMUNE DE LA HOUSSAYE-EN-BRIE	112 932,85	
COMMUNE DE LA QUEUE EN BRIE MAIRIE	325 000,00	
COMMUNE DE LA ROCHETTE	1 743,00	
COMMUNE DE LA VILLE DU BOIS	188 823,11	
COMMUNE DE LAGNY-SUR-MARNE	272 102,08	
COMMUNE DE LAINVILLE EN VEXIN	10 797,20	
COMMUNE DE LARDY	91 882,60	
COMMUNE DE LARDY	21 782,50	
COMMUNE DE LARDY	5 903,10	
COMMUNE DE LARDY	295 537,05	
COMMUNE DE LE MEE-SUR-SEINE	17 166,00	
COMMUNE DE LEHELLE	10 024,00	
COMMUNE DE LEHELLE	15 534,00	
COMMUNE DE LEHELLE	26 698,20	
COMMUNE DE LES MESNULS	41 639,73	
COMMUNE DE LES MESNULS	10 000,00	
COMMUNE DE LESCHES	107 112,50	
COMMUNE DE LESIGNY	39 657,37	
COMMUNE DE LESIGNY	81 699,68	
COMMUNE DE LEUDEVILLE	200 000,00	
COMMUNE DE LEUDON EN BRIE	68 404,50	
COMMUNE DE LEVALLOIS-PERRET	21 884,15	
COMMUNE DE LEVALLOIS-PERRET	640 000,00	
COMMUNE DE LEVALLOIS-PERRET	198 775,81	
COMMUNE DE LEVALLOIS-PERRET	250 000,00	
COMMUNE DE LEVALLOIS-PERRET	5 095,94	
COMMUNE DE LEVALLOIS-PERRET	10 000,00	
COMMUNE DE LEVALLOIS-PERRET	10 000,00	
COMMUNE DE LEVALLOIS-PERRET	13 190,00	
COMMUNE DE LEVALLOIS-PERRET	17 592,64	
COMMUNE DE LEVALLOIS-PERRET	10 000,00	
COMMUNE DE LEVALLOIS-PERRET	10 000,00	
COMMUNE DE LEVALLOIS-PERRET	160 000,00	
COMMUNE DE LEVALLOIS-PERRET	5 000,00	

Nom des bénéficiaires	Montant du fonds de concours ou de la subvention (numéraire)	Prestations en nature
COMMUNE DE LIEUSAIN	41 208,76	
COMMUNE DE LIEUSAIN	960 040,43	
COMMUNE DE LIEUSAIN	310 000,00	
COMMUNE DE LIMAY	33 600,00	
COMMUNE DE LIMAY	43 080,21	
COMMUNE DE LIMAY	16 881,80	
COMMUNE DE LIMAY	22 391,27	
COMMUNE DE LIMAY	43 596,10	
COMMUNE DE LIMAY	13 390,27	
COMMUNE DE LIMAY	4 214,87	
COMMUNE DE LIMEIL-BREVANNE	11 079,00	
COMMUNE DE LIMEIL-BREVANNE	1 097,14	
COMMUNE DE LIMEIL-BREVANNE	139 615,98	
COMMUNE DE LIMEIL-BREVANNE	7 549,77	
COMMUNE DE LIMEIL-BREVANNE	1 260,00	
COMMUNE DE LIMEIL-BREVANNE	19 514,40	
COMMUNE DE LIMEIL-BREVANNE	28 861,00	
COMMUNE DE LIMEIL-BREVANNE	416,25	
COMMUNE DE LIMEIL-BREVANNE	8 000,00	
COMMUNE DE LIMETZ VILLEZ	40 000,00	
COMMUNE DE LIMOURS	198 584,14	
COMMUNE DE LIMOURS	10 000,00	
COMMUNE DE LIMOURS	14 840,00	
COMMUNE DE LIMOURS	1 000,00	
COMMUNE DE LIMOURS	4 000,00	
COMMUNE DE LIMOURS	55 110,00	
COMMUNE DE LIMOURS	4 000,00	
COMMUNE DE LINAS	95 585,00	
COMMUNE DE LINAS	9 050,00	
COMMUNE DE LINAS	3 000,00	
COMMUNE DE LISSES	6 080,00	
COMMUNE DE LIVERDY EN BRIE	94 149,00	
COMMUNE DE LIVERDY EN BRIE	29 600,00	
COMMUNE DE LIVRY GARGAN	222 307,57	
COMMUNE DE LIVRY GARGAN	11 120,00	
COMMUNE DE LIVRY GARGAN	1 670,00	
COMMUNE DE LIVRY GARGAN	360 000,00	
COMMUNE DE LIVRY GARGAN	120 949,02	
COMMUNE DE LIVRY GARGAN	116 274,20	
COMMUNE DE LOGNES	5 880,00	
COMMUNE DE LOGNES	5 145,92	
COMMUNE DE LOGNES	10 000,00	
COMMUNE DE LOGNES	10 115,97	

Nom des bénéficiaires	Montant du fonds de concours ou de la subvention (numéraire)	Prestations en nature
COMMUNE DE LOGNES	19 410,46	
COMMUNE DE LONGJUMEAU	10 800,00	
COMMUNE DE LONGNES	9 508,00	
COMMUNE DE LONGUESSE MAIRIE	49 708,80	
COMMUNE DE LONGUEVILLE MAIRIE	33 977,26	
COMMUNE DE LONGUEVILLE MAIRIE	44 454,00	
COMMUNE DE LOUAN VILLEGRUIS FONTAINE	1 935,08	
COMMUNE DE LOUVECIENNES	100 000,00	
COMMUNE DE LOUVECIENNES	9 032,42	
COMMUNE DE LOUVECIENNES	26 559,96	
COMMUNE DE LUMIGNY NESLES ORMEAUX	39 942,00	
COMMUNE DE LUMIGNY NESLES ORMEAUX	66 300,94	
COMMUNE DE LUZARCHES	100 000,00	
COMMUNE DE LUZARCHES	26 030,09	
COMMUNE DE LUZARCHES	8 980,00	
COMMUNE DE LUZARCHES	15 757,13	
COMMUNE DE LUZARCHES	19 670,00	
COMMUNE DE MACHAULT	101 605,30	
COMMUNE DE MAGNY LES HAMEAUX	80 000,00	
COMMUNE DE MAGNY LES HAMEAUX	6 000,00	
COMMUNE DE MAGNY-EN-VEXIN	29 577,39	
COMMUNE DE MAGNY-EN-VEXIN	120 000,00	
COMMUNE DE MAGNY-EN-VEXIN	40 000,00	
COMMUNE DE MAGNY-EN-VEXIN	30 000,00	
COMMUNE DE MAGNY-LE-HONGRE	1 000,00	
COMMUNE DE MAGNY-LE-HONGRE	7 000,00	
COMMUNE DE MAGNY-LE-HONGRE	10 000,00	
COMMUNE DE MAGNY-LE-HONGRE	6 000,00	
COMMUNE DE MAGNY-LE-HONGRE	3 000,00	
COMMUNE DE MAGNY-LE-HONGRE	5 000,00	
COMMUNE DE MAINCY	1 372,42	
COMMUNE DE MAINCY	31 512,25	
COMMUNE DE MAISONCELLES EN BRIE	12 988,40	
COMMUNE DE MAISONCELLES EN BRIE	18 592,80	
COMMUNE DE MAISONCELLES EN BRIE	27 468,00	
COMMUNE DE MAISONCELLES EN BRIE	94 190,00	
COMMUNE DE MAISONCELLES EN BRIE	30 802,94	
COMMUNE DE MAISONS LAFFITTE	16 248,70	
COMMUNE DE MAISONS-ALFORT	288 000,00	
COMMUNE DE MAISONS-ALFORT	53 962,00	
COMMUNE DE MAISONS-ALFORT	83 475,56	
COMMUNE DE MAISONS-ALFORT	82 000,00	
COMMUNE DE MAISONS-ALFORT	10 000,00	

Nom des bénéficiaires	Montant du fonds de concours ou de la subvention (numéraire)	Prestations en nature
COMMUNE DE MAISSE	145 872,20	
COMMUNE DE MALAKOFF	3 500,00	
COMMUNE DE MALAKOFF	20 000,00	
COMMUNE DE MALAKOFF	200 000,00	
COMMUNE DE MANDRES-LES-ROSES	1 463,25	
COMMUNE DE MANTES-LA-JOLIE	5 290,00	
COMMUNE DE MANTES-LA-JOLIE	320 000,00	
COMMUNE DE MANTES-LA-JOLIE	140 259,14	
COMMUNE DE MANTES-LA-JOLIE	110 197,74	
COMMUNE DE MANTES-LA-JOLIE	3 765,30	
COMMUNE DE MANTES-LA-JOLIE	11 877,86	
COMMUNE DE MANTES-LA-JOLIE	3 100,00	
COMMUNE DE MARCILLY	20 288,00	
COMMUNE DE MARCILLY	3 043,92	
COMMUNE DE MARCILLY	20 000,00	
COMMUNE DE MARCILLY	10 000,00	
COMMUNE DE MARCILLY	10 000,00	
COMMUNE DE MARCILLY	4 000,00	
COMMUNE DE MARCILLY	2 000,00	
COMMUNE DE MARCILLY	2 000,00	
COMMUNE DE MARCOUSSIS	222 492,00	
COMMUNE DE MARCOUSSIS	55 623,00	
COMMUNE DE MARCOUSSIS	17 089,00	
COMMUNE DE MARCOUSSIS	45 405,64	
COMMUNE DE MARCOUSSIS	14 500,00	
COMMUNE DE MAREIL SUR MAULDRE MAIRIE	1 736,00	
COMMUNE DE MAREIL-MARLY	175 779,80	
COMMUNE DE MAREIL-MARLY	10 000,00	
COMMUNE DE MAREIL-MARLY	27 000,00	
COMMUNE DE MARGENCY	32 910,30	
COMMUNE DE MARGENCY	4 485,00	
COMMUNE DE MARGENCY	68 200,00	
COMMUNE DE MARGENCY	22 500,00	
COMMUNE DE MARGENCY	90 000,00	
COMMUNE DE MARINES	4 163,25	
COMMUNE DE MARLY-LE-ROI	190 810,03	
COMMUNE DE MARLY-LE-ROI	42 265,58	
COMMUNE DE MARLY-LE-ROI	32 853,00	
COMMUNE DE MARLY-LE-ROI	27 507,80	
COMMUNE DE MARLY-LE-ROI	22 613,00	
COMMUNE DE MAROLLES EN BRIE 77	10 000,00	
COMMUNE DE MAROLLES EN HUREPOIX	10 000,00	
COMMUNE DE MAROLLES EN HUREPOIX	430,97	

Nom des bénéficiaires	Montant du fonds de concours ou de la subvention (numéraire)	Prestations en nature
COMMUNE DE MASSY	25 916,94	
COMMUNE DE MASSY	144 290,00	
COMMUNE DE MASSY	96 879,15	
COMMUNE DE MASSY	24 785,67	
COMMUNE DE MASSY	40 000,00	
COMMUNE DE MASSY	735 204,00	
COMMUNE DE MASSY	101 084,88	
COMMUNE DE MASSY	209 000,00	
COMMUNE DE MASSY	6 963,97	
COMMUNE DE MASSY	136 860,93	
COMMUNE DE MASSY	93 961,72	
COMMUNE DE MASSY	64 796,00	
COMMUNE DE MAUDETOUT EN VEXIN	12 270,64	
COMMUNE DE MAUDETOUT EN VEXIN	11 897,20	
COMMUNE DE MAUDETOUT EN VEXIN	5 046,87	
COMMUNE DE MAULE	153 699,84	
COMMUNE DE MAULETTE	7 478,57	
COMMUNE DE MAUPERTHUIS	39 232,00	
COMMUNE DE MAUPERTHUIS	62 566,00	
COMMUNE DE MEAUX	75 318,50	
COMMUNE DE MEAUX	65 806,00	
COMMUNE DE MEAUX	109 593,89	
COMMUNE DE MEAUX	189 875,48	
COMMUNE DE MEAUX	17 223,00	
COMMUNE DE MEAUX	37 028,00	
COMMUNE DE MEAUX	5 323,37	
COMMUNE DE MEAUX	110 000,00	
COMMUNE DE MEDAN	38 401,71	
COMMUNE DE MEDAN	15 000,00	
COMMUNE DE MEDAN	1 000,00	
COMMUNE DE MEDAN	7 760,00	
COMMUNE DE MEDAN	6 000,00	
COMMUNE DE MEIGNEUX MAIRIE	13 238,10	
COMMUNE DE MEIGNEUX MAIRIE	114 891,96	
COMMUNE DE MEILLERAY	16 000,00	
COMMUNE DE MELUN	1 864,00	
COMMUNE DE MELUN	164 625,91	
COMMUNE DE MENNECY	140 000,00	
COMMUNE DE MENNECY	42 514,70	
COMMUNE DE MENNECY	2 000,00	
COMMUNE DE MENNECY	46 715,60	
COMMUNE DE MENNECY	112 954,50	
COMMUNE DE MENNECY	20 000,00	

Nom des bénéficiaires	Montant du fonds de concours ou de la subvention (numéraire)	Prestations en nature
COMMUNE DE MENNECY	188 746,37	
COMMUNE DE MENNECY	15 000,00	
COMMUNE DE MENNECY	28 879,68	
COMMUNE DE MENNECY	179 887,27	
COMMUNE DE MENNECY	1 037,86	
COMMUNE DE MENNECY	33 825,00	
COMMUNE DE MENNECY	37 710,00	
COMMUNE DE MENNECY	27 488,45	
COMMUNE DE MENNECY	76 890,00	
COMMUNE DE MENNECY	35 620,31	
COMMUNE DE MENNECY	6 442,90	
COMMUNE DE MENNECY	3 601,07	
COMMUNE DE MENOUVILLE	6 354,40	
COMMUNE DE MENOUVILLE	6 820,00	
COMMUNE DE MENOUVILLE	19 519,62	
COMMUNE DE MENU COURT	10 000,00	
COMMUNE DE MENU COURT	6 000,00	
COMMUNE DE MENU COURT	562 000,00	
COMMUNE DE MERE	9 871,65	
COMMUNE DE MERICOURT	23 534,28	
COMMUNE DE MERIEL	13 200,00	
COMMUNE DE MERIEL	72 958,08	
COMMUNE DE MERIEL	1 004,00	
COMMUNE DE MERY-SUR-MARNE	14 159,00	
COMMUNE DE MERY-SUR-OISE	10 000,00	
COMMUNE DE MERY-SUR-OISE	10 383,48	
COMMUNE DE MESNIL-LE-ROI	1 380,84	
COMMUNE DE MEUDON	39 600,00	
COMMUNE DE MEUDON	173 438,20	
COMMUNE DE MEZIERES SUR SEINE	1 500,00	
COMMUNE DE MEZIERES SUR SEINE	101 023,61	
COMMUNE DE MILLEMONT	16 728,52	
COMMUNE DE MILLY-LA-FORET	222 698,53	
COMMUNE DE MILLY-LA-FORET	82 500,00	
COMMUNE DE MILLY-LA-FORET	25 193,63	
COMMUNE DE MILLY-LA-FORET	50 827,79	
COMMUNE DE MILLY-LA-FORET	41 876,29	
COMMUNE DE MILLY-LA-FORET	28 200,00	
COMMUNE DE MILON LA CHAPELLE MAIRIE	552,00	
COMMUNE DE MOIGNY-SUR-ECOLE	30 916,73	
COMMUNE DE MOIGNY-SUR-ECOLE	125 730,00	
COMMUNE DE MOIGNY-SUR-ECOLE	81 812,25	
COMMUNE DE MOIGNY-SUR-ECOLE	50 000,00	

Nom des bénéficiaires	Montant du fonds de concours ou de la subvention (numéraire)	Prestations en nature
COMMUNE DE MOISENAY	27 149,69	
COMMUNE DE MOISSY CRAMAYEL	180 000,00	
COMMUNE DE MOISSY CRAMAYEL	24 000,00	
COMMUNE DE MONCOURT FROMONVILLE	148 038,79	
COMMUNE DE MONCOURT FROMONVILLE	8 365,45	
COMMUNE DE MONCOURT FROMONVILLE	11 961,21	
COMMUNE DE MONCOURT FROMONVILLE	45 000,00	
COMMUNE DE MONCOURT FROMONVILLE	5 000,00	
COMMUNE DE MONTAINVILLE	115 200,00	
COMMUNE DE MONTAINVILLE	28 800,00	
COMMUNE DE MONTAINVILLE	4 000,00	
COMMUNE DE MONTDAUPHIN	26 648,11	
COMMUNE DE MONTDAUPHIN	22 404,90	
COMMUNE DE MONTEREAU FAULT YONNE	7 872,02	
COMMUNE DE MONTEREAU FAULT YONNE	252 402,97	
COMMUNE DE MONTEREAU FAULT YONNE	36 000,00	
COMMUNE DE MONTEREAU FAULT YONNE	94 570,29	
COMMUNE DE MONTEREAU FAULT YONNE	161 341,50	
COMMUNE DE MONTEREAU FAULT YONNE	10 000,00	
COMMUNE DE MONTEREAU FAULT YONNE	3 637,69	
COMMUNE DE MONTEREAU FAULT YONNE	259 467,19	
COMMUNE DE MONTEREAU FAULT YONNE	240 000,00	
COMMUNE DE MONTEREAU FAULT YONNE	10 000,00	
COMMUNE DE MONTEREAU FAULT YONNE	10 000,00	
COMMUNE DE MONTEREAU FAULT YONNE	26 430,00	
COMMUNE DE MONTEREAU FAULT YONNE	53 536,11	
COMMUNE DE MONTEREAU FAULT YONNE	5 000,00	
COMMUNE DE MONTEREAU FAULT YONNE	108 631,69	
COMMUNE DE MONTEREAU FAULT YONNE	2 788,24	
COMMUNE DE MONTEREAU FAULT YONNE	141 892,40	
COMMUNE DE MONTEREAU FAULT YONNE	37 026,60	
COMMUNE DE MONTEREAU FAULT YONNE	51 238,00	
COMMUNE DE MONTEREAU FAULT YONNE	3 475,62	
COMMUNE DE MONTESSON	172 061,11	
COMMUNE DE MONTESSON	25 000,00	
COMMUNE DE MONTESSON	9 143,88	
COMMUNE DE MONTESSON	24 422,40	
COMMUNE DE MONTESSON	24 000,00	
COMMUNE DE MONTESSON	120 000,00	
COMMUNE DE MONTEVRAIN	204 000,00	
COMMUNE DE MONTFERMEIL	18 982,80	
COMMUNE DE MONTFERMEIL	8 659,00	
COMMUNE DE MONTFERMEIL	8 000,00	

Nom des bénéficiaires	Montant du fonds de concours ou de la subvention (numéraire)	Prestations en nature
COMMUNE DE MONTFORT-L'AMAURY	250 000,00	
COMMUNE DE MONTFORT-L'AMAURY	193 679,79	
COMMUNE DE MONTFORT-L'AMAURY	54 247,04	
COMMUNE DE MONTGE EN GOELE	1 406,40	
COMMUNE DE MONTGERON	257 561,55	
COMMUNE DE MONTGERON	23 079,56	
COMMUNE DE MONTGERON	21 828,28	
COMMUNE DE MONTGERON	15 207,00	
COMMUNE DE MONTGERON	1 927,00	
COMMUNE DE MONTGERON	110 375,50	
COMMUNE DE MONTGERON	1 375,14	
COMMUNE DE MONTHYON	93 008,00	
COMMUNE DE MONTIGNY SUR LOING	43 299,69	
COMMUNE DE MONTIGNY SUR LOING	15 388,25	
COMMUNE DE MONTIGNY-LE-BRETONNEUX	8 566,24	
COMMUNE DE MONTIGNY-LE-BRETONNEUX	9 483,70	
COMMUNE DE MONTIGNY-LE-GUESDIER	36 176,74	
COMMUNE DE MONTLHERY	6 852,08	
COMMUNE DE MONTLHERY	15 900,00	
COMMUNE DE MONTOLIVET	10 744,80	
COMMUNE DE MONTOLIVET	22 127,82	
COMMUNE DE MONTOLIVET	21 088,84	
COMMUNE DE MONTOLIVET	29 625,13	
COMMUNE DE MONTOLIVET	9 143,28	
COMMUNE DE MONTOLIVET	4 000,00	
COMMUNE DE MONTREUIL	167 967,93	
COMMUNE DE MONTREUIL	51 521,74	
COMMUNE DE MONTREUIL	57 609,60	
COMMUNE DE MONTREUIL	31 161,60	
COMMUNE DE MONTREUIL	84 952,49	
COMMUNE DE MONTREUIL	707 173,34	
COMMUNE DE MONTRouGE	19 090,07	
COMMUNE DE MONTRouGE	1 040,00	
COMMUNE DE MONTRouGE	16 000,00	
COMMUNE DE MONTRouGE	325 000,00	
COMMUNE DE MONTRouGE	325 000,00	
COMMUNE DE MONTRouGE	9 797,55	
COMMUNE DE MONTRY MAIRIE	210 324,12	
COMMUNE DE MONTSOULT	400 000,00	
COMMUNE DE MORAINVILLIERS MAIRIE	132 796,70	
COMMUNE DE MORAINVILLIERS MAIRIE	32 119,55	
COMMUNE DE MORAINVILLIERS MAIRIE	80 798,65	
COMMUNE DE MORET LOING ET ORVANNE	7 000,00	

Nom des bénéficiaires	Montant du fonds de concours ou de la subvention (numéraire)	Prestations en nature
COMMUNE DE MORIGNY-CHAMPIGNY	36 376,29	
COMMUNE DE MORMANT	4 000,00	
COMMUNE DE MORMANT	10 000,00	
COMMUNE DE MORMANT	10 000,00	
COMMUNE DE MORMANT	9 000,00	
COMMUNE DE MORMANT	9 000,00	
COMMUNE DE MORMANT	10 000,00	
COMMUNE DE MORSANG SUR ORGE MAIRIE	49 981,50	
COMMUNE DE MORSANG SUR SEINE MAIRIE	101 739,00	
COMMUNE DE MOUROUX	160 000,00	
COMMUNE DE MOUROUX	214 731,94	
COMMUNE DE MOURS	163 598,48	
COMMUNE DE MOURS	14 393,78	
COMMUNE DE MOUSSEaux SUR SEINE	49 600,00	
COMMUNE DE MOUSSEaux SUR SEINE	110 400,00	
COMMUNE DE NAINVILLE LES ROCHES MAIRIE	16 318,40	
COMMUNE DE NAINVILLE LES ROCHES MAIRIE	14 332,00	
COMMUNE DE NANDY	58 040,58	
COMMUNE DE NANGIS	8 400,88	
COMMUNE DE NANTERRE	115,52	
COMMUNE DE NANTERRE	25 000,00	
COMMUNE DE NANTERRE	2 870 642,56	
COMMUNE DE NANTERRE	20 000,00	
COMMUNE DE NANTERRE	13 765,10	
COMMUNE DE NANTERRE	13 318,00	
COMMUNE DE NANTEUIL LES MEaux	115 014,16	
COMMUNE DE NANTEUIL LES MEaux	84 985,84	
COMMUNE DE NEMOURS	9 000,00	
COMMUNE DE NEMOURS	5 000,00	
COMMUNE DE NEMOURS	7 000,00	
COMMUNE DE NEMOURS	10 000,00	
COMMUNE DE NEMOURS	4 000,00	
COMMUNE DE NEMOURS	33 421,30	
COMMUNE DE NEMOURS	4 000,00	
COMMUNE DE NEMOURS	7 000,00	
COMMUNE DE NEMOURS	11 968,71	
COMMUNE DE NEMOURS	4 000,00	
COMMUNE DE NERVILLE LA FORET	58 787,57	
COMMUNE DE NESLES LA VALLEE MAIRIE	8 710,69	
COMMUNE DE NESLES LA VALLEE MAIRIE	128 010,66	
COMMUNE DE NEUFMOUTIERS EN BRIE	12 742,16	
COMMUNE DE NEUILLY-PLAISANCE	15 279,65	
COMMUNE DE NEUILLY-PLAISANCE	904,00	

Nom des bénéficiaires	Montant du fonds de concours ou de la subvention (numéraire)	Prestations en nature
COMMUNE DE NEUILLY-SUR-MARNE	10 770,00	
COMMUNE DE NEUILLY-SUR-MARNE	117 551,76	
COMMUNE DE NEUILLY-SUR-MARNE	7 338,00	
COMMUNE DE NEUILLY-SUR-MARNE	200 000,00	
COMMUNE DE NEUILLY-SUR-MARNE	2 007,50	
COMMUNE DE NEUILLY-SUR-MARNE	10 000,00	
COMMUNE DE NEUILLY-SUR-SEINE	69 493,78	
COMMUNE DE NEUILLY-SUR-SEINE	33 142,77	
COMMUNE DE NEUILLY-SUR-SEINE	53 408,00	
COMMUNE DE NOISEAU	4 907,55	
COMMUNE DE NOISY LE GRAND	720 000,00	
COMMUNE DE NOISY LE GRAND	6 497,00	
COMMUNE DE NOISY LE GRAND	55,47	
COMMUNE DE NOISY LE GRAND	86 679,60	
COMMUNE DE NOISY LE GRAND	71 527,50	
COMMUNE DE NOISY LE GRAND	220 000,00	
COMMUNE DE NOISY LE GRAND	100 000,00	
COMMUNE DE NOISY LE GRAND	100 000,00	
COMMUNE DE NOISY LE GRAND	166 716,00	
COMMUNE DE NOISY SUR OISE	14 720,31	
COMMUNE DE NOISY-LE-SEC	200 000,00	
COMMUNE DE NOISY-LE-SEC	25 000,00	
COMMUNE DE NOISY-LE-SEC	24 843,75	
COMMUNE DE NOYEN SUR SEINE	38 730,19	
COMMUNE DE OINVILLE-SUR-MONTCIENT	5 945,60	
COMMUNE DE OINVILLE-SUR-MONTCIENT	72 262,40	
COMMUNE DE ONCY-SUR-ECOLE	13 135,03	
COMMUNE DE ORPHIN	67 567,14	
COMMUNE DE PALAISEAU	3 573,28	
COMMUNE DE PALAISEAU	8 000,00	
COMMUNE DE PALAISEAU	2 712,50	
COMMUNE DE PALAISEAU	2 600,00	
COMMUNE DE PALEY MAIRIE	73 335,72	
COMMUNE DE PANTIN	7 880,00	
COMMUNE DE PANTIN	129 052,20	
COMMUNE DE PANTIN	37 290,00	
COMMUNE DE PANTIN	111 763,75	
COMMUNE DE PANTIN	100 000,00	
COMMUNE DE PANTIN	565 693,33	
COMMUNE DE PANTIN	87 803,74	
COMMUNE DE PANTIN	100 000,00	
COMMUNE DE PANTIN	10 858,05	
COMMUNE DE PANTIN	50 000,00	

Nom des bénéficiaires	Montant du fonds de concours ou de la subvention (numéraire)	Prestations en nature
COMMUNE DE PARAY VIEILLE POSTE	85 288,90	
COMMUNE DE PAVILLONS SOUS BOIS MAIRIE	566,51	
COMMUNE DE PAVILLONS SOUS BOIS MAIRIE	888 667,50	
COMMUNE DE PAVILLONS SOUS BOIS MAIRIE	95 887,00	
COMMUNE DE PECQUEUSE MAIRIE	10 000,00	
COMMUNE DE PECQUEUSE MAIRIE	35 120,08	
COMMUNE DE PECY	6 380,21	
COMMUNE DE PERSAN	419,65	
COMMUNE DE PEZARCHES	47 142,44	
COMMUNE DE PEZARCHES	50 672,76	
COMMUNE DE PEZARCHES	33 820,08	
COMMUNE DE PIERRE LEVEE	31 841,15	
COMMUNE DE PIERRE LEVEE	2 200,00	
COMMUNE DE PIERRE LEVEE	17 958,85	
COMMUNE DE PIERREFITTE /BLOQUE VOIR TIERS P0052943	32 992,72	
COMMUNE DE PIERRELAYE	2 884,00	
COMMUNE DE PLAISIR	8 337,67	
COMMUNE DE PLAISIR	147 873,14	
COMMUNE DE PLAISIR	75 000,00	
COMMUNE DE PLAISIR	100 000,00	
COMMUNE DE PLAISIR	23 602,00	
COMMUNE DE PLAISIR	51 855,92	
COMMUNE DE PLAISIR	5 000,00	
COMMUNE DE PLAISIR	120 000,00	
COMMUNE DE POIGNY LA FORET	34 719,33	
COMMUNE DE POIGNY LA FORET	138 084,00	
COMMUNE DE POINCY	14 156,00	
COMMUNE DE POINCY	29 600,00	
COMMUNE DE POISSY	954 810,12	
COMMUNE DE POISSY	20 128,80	
COMMUNE DE POISSY	30 520,30	
COMMUNE DE POISSY	5 226,00	
COMMUNE DE POISSY	20 000,00	
COMMUNE DE POISSY	658 080,57	
COMMUNE DE POISSY	15,46	
COMMUNE DE POISSY	8 496,24	
COMMUNE DE POMPONNE	22 093,24	
COMMUNE DE POMPONNE	109 736,88	
COMMUNE DE POMPONNE	52 298,96	
COMMUNE DE POMPONNE	122 666,66	
COMMUNE DE POMPONNE	24 923,41	
COMMUNE DE POMPONNE	5 318,49	
COMMUNE DE PONTAULT-COMBAULT	63 768,80	

Nom des bénéficiaires	Montant du fonds de concours ou de la subvention (numéraire)	Prestations en nature
COMMUNE DE PONTAULT-COMBAULT	94 005,47	
COMMUNE DE PONTAULT-COMBAULT	11 700,00	
COMMUNE DE PONTAULT-COMBAULT	26 400,00	
COMMUNE DE PONTAULT-COMBAULT	10 000,00	
COMMUNE DE PONTAULT-COMBAULT	8 016,80	
COMMUNE DE PONTAULT-COMBAULT	700 000,00	
COMMUNE DE PONTAULT-COMBAULT	14 571,20	
COMMUNE DE PONTCARRE MAIRIE	946,00	
COMMUNE DE PONTCARRE MAIRIE	9 996,00	
COMMUNE DE PONTOISE	35 710,94	
COMMUNE DE PONTOISE	27 109,84	
COMMUNE DE PONTOISE	13 844,56	
COMMUNE DE PONTOISE	276 736,18	
COMMUNE DE PONTOISE	156 140,74	
COMMUNE DE PONTOISE	85 241,52	
COMMUNE DE PORCHEVILLE	4 000,00	
COMMUNE DE PORCHEVILLE	7 218,00	
COMMUNE DE PORCHEVILLE	104 000,00	
COMMUNE DE PORCHEVILLE	38 380,00	
COMMUNE DE PORCHEVILLE	893,00	
COMMUNE DE PORCHEVILLE	17 382,07	
COMMUNE DE PRESLES	77 720,62	
COMMUNE DE PRESLES	22 162,87	
COMMUNE DE PRESLES	30 267,53	
COMMUNE DE PRESLES-EN-BRIE	132 203,16	
COMMUNE DE PROVINS	83 120,93	
COMMUNE DE PROVINS	56 901,64	
COMMUNE DE PROVINS	10 335,75	
COMMUNE DE PROVINS	18 262,50	
COMMUNE DE PRUNAY SUR ESSONNE	14 429,17	
COMMUNE DE PRUNAY SUR ESSONNE	20 533,96	
COMMUNE DE PRUNAY SUR ESSONNE	18 029,61	
COMMUNE DE PRUNAY-EN-YVELINES	20 000,00	
COMMUNE DE PRUNAY-EN-YVELINES	20 000,00	
COMMUNE DE PRUNAY-EN-YVELINES	80 000,00	
COMMUNE DE PRUNAY-EN-YVELINES	80 000,00	
COMMUNE DE PUTEAUX	88 677,00	
COMMUNE DE QUINCY SOUS SENART	100 000,00	
COMMUNE DE QUINCY SOUS SENART	100 019,09	
COMMUNE DE QUINCY SOUS SENART	20 912,77	
COMMUNE DE QUINCY SOUS SENART	116 000,00	
COMMUNE DE RAIZEUX	4 546,40	
COMMUNE DE RAIZEUX	6 282,66	

Nom des bénéficiaires	Montant du fonds de concours ou de la subvention (numéraire)	Prestations en nature
COMMUNE DE RAMBOUILLET	63 894,52	
COMMUNE DE RAMBOUILLET	49 625,04	
COMMUNE DE RAMBOUILLET	32 210,94	
COMMUNE DE RAMBOUILLET	18 802,00	
COMMUNE DE RAMBOUILLET	40 000,00	
COMMUNE DE RAMBOUILLET	8 269,58	
COMMUNE DE RAMBOUILLET	127 500,91	
COMMUNE DE RAMPILLON	58 341,20	
COMMUNE DE RAMPILLON	81 187,71	
COMMUNE DE REBAIS	6 265,00	
COMMUNE DE RECLOSES MAIRIE	2 000,00	
COMMUNE DE RECLOSES MAIRIE	1 392,40	
COMMUNE DE RICHARVILLE	1 000,00	
COMMUNE DE RICHEBOURG	12 438,00	
COMMUNE DE RIS-ORANGIS	58 636,00	
COMMUNE DE RIS-ORANGIS	31 965,00	
COMMUNE DE ROCHEFORT-EN-YVELINES	50 811,00	
COMMUNE DE ROCHEFORT-EN-YVELINES	36 014,00	
COMMUNE DE ROISSY-EN-BRIE	57 927,00	
COMMUNE DE ROISSY-EN-BRIE	6 808,00	
COMMUNE DE ROISSY-EN-BRIE	9 895,30	
COMMUNE DE ROISSY-EN-BRIE	103 843,65	
COMMUNE DE ROISSY-EN-FRANCE	17 270,00	
COMMUNE DE ROMAINVILLE	70 891,00	
COMMUNE DE ROMAINVILLE	5 555,10	
COMMUNE DE ROMAINVILLE	3 881,00	
COMMUNE DE ROMAINVILLE	20 000,00	
COMMUNE DE ROSAY	36 123,00	
COMMUNE DE ROSAY	33 459,00	
COMMUNE DE ROSNY-SOUS-BOIS	1 794,00	
COMMUNE DE ROSNY-SOUS-BOIS	7 680,00	
COMMUNE DE ROSNY-SOUS-BOIS	44 035,30	
COMMUNE DE ROSNY-SOUS-BOIS	13 541,25	
COMMUNE DE ROSNY-SOUS-BOIS	1 458,75	
COMMUNE DE ROSNY-SOUS-BOIS	21 703,00	
COMMUNE DE ROSNY-SUR-SEINE	10 000,00	
COMMUNE DE ROSNY-SUR-SEINE	19 556,00	
COMMUNE DE ROSNY-SUR-SEINE	47 954,53	
COMMUNE DE ROSNY-SUR-SEINE	77 790,28	
COMMUNE DE ROSNY-SUR-SEINE	80 000,00	
COMMUNE DE ROSNY-SUR-SEINE	18 128,00	
COMMUNE DE RUBELLES	8 000,00	
COMMUNE DE RUEIL-MALMAISON	1 051 997,21	

Nom des bénéficiaires	Montant du fonds de concours ou de la subvention (numéraire)	Prestations en nature
COMMUNE DE RUEIL-MALMAISON	88 000,00	
COMMUNE DE RUEIL-MALMAISON	160 000,00	
COMMUNE DE RUEIL-MALMAISON	117 115,36	
COMMUNE DE RUNGIS	8 938,00	
COMMUNE DE RUNGIS	833 173,70	
COMMUNE DE RUNGIS	75 702,00	
COMMUNE DE RUNGIS	46 662,15	
COMMUNE DE RUNGIS	100 000,00	
COMMUNE DE RUNGIS	7 191,00	
COMMUNE DE RUNGIS	5 784,00	
COMMUNE DE SAACY-SUR-MARNE	15 000,00	
COMMUNE DE SAACY-SUR-MARNE	371,64	
COMMUNE DE SAACY-SUR-MARNE	55 124,00	
COMMUNE DE SACLAS	30 047,41	
COMMUNE DE SACLAS	119 638,00	
COMMUNE DE SACLAY	200 000,00	
COMMUNE DE SACLAY	14 800,00	
COMMUNE DE SAGY	35 372,00	
COMMUNE DE SAGY	31 000,00	
COMMUNE DE SAINT BRICE	33 050,00	
COMMUNE DE SAINT BRICE SOUS FORET	1 393,18	
COMMUNE DE SAINT CYR SUR MORIN	5 609,33	
COMMUNE DE SAINT CYR SUR MORIN	13 233,96	
COMMUNE DE SAINT CYR SUR MORIN	4 715,99	
COMMUNE DE SAINT CYR SUR MORIN	6 389,29	
COMMUNE DE SAINT ESCOBILLE	13 036,48	
COMMUNE DE SAINT ESCOBILLE	3 259,12	
COMMUNE DE SAINT FORGET	59 153,95	
COMMUNE DE SAINT GERMAIN EN LAYE	9 862,64	
COMMUNE DE SAINT GERMAIN EN LAYE	8 938,39	
COMMUNE DE SAINT GERMAIN EN LAYE	200 000,00	
COMMUNE DE SAINT GERMAIN EN LAYE	8 576,80	
COMMUNE DE SAINT GERMAIN EN LAYE	750 000,00	
COMMUNE DE SAINT GERMAIN EN LAYE	143 557,00	
COMMUNE DE SAINT GERMAIN EN LAYE	43 143,31	
COMMUNE DE SAINT GERMAIN EN LAYE	9 840,59	
COMMUNE DE SAINT GERMAIN EN LAYE	297 504,63	
COMMUNE DE SAINT GERMAIN EN LAYE	105 537,74	
COMMUNE DE SAINT GERMAIN EN LAYE	39 358,57	
COMMUNE DE SAINT GERMAIN EN LAYE	7 989,00	
COMMUNE DE SAINT GERMAIN EN LAYE	19 108,96	
COMMUNE DE SAINT GERMAIN EN LAYE	118 924,11	
COMMUNE DE SAINT GERMAIN EN LAYE	49 056,97	

Nom des bénéficiaires	Montant du fonds de concours ou de la subvention (numéraire)	Prestations en nature
COMMUNE DE SAINT GERMAIN EN LAYE	76 973,36	
COMMUNE DE SAINT GERMAIN EN LAYE	2 000,00	
COMMUNE DE SAINT GERMAIN EN LAYE	71 220,58	
COMMUNE DE SAINT GERMAIN EN LAYE	50 000,00	
COMMUNE DE SAINT GERMAIN EN LAYE	34 030,00	
COMMUNE DE SAINT GERMAIN EN LAYE	88 324,74	
COMMUNE DE SAINT GERMAIN EN LAYE	126 072,74	
COMMUNE DE SAINT GERMAIN EN LAYE	12 224,01	
COMMUNE DE SAINT GERMAIN EN LAYE	140 000,00	
COMMUNE DE SAINT GERMAIN EN LAYE	286 376,09	
COMMUNE DE SAINT GERMAIN EN LAYE	220 000,00	
COMMUNE DE SAINT GERMAIN EN LAYE	10 000,00	
COMMUNE DE SAINT GERMAIN LES CORBEIL	11 765,45	
COMMUNE DE SAINT GERMAIN LES CORBEIL	2 442,00	
COMMUNE DE SAINT GERMAIN LES CORBEIL	141 891,44	
COMMUNE DE SAINT GERMAIN LES CORBEIL	1 099,57	
COMMUNE DE SAINT LEGER EN YVELINES	33 766,40	
COMMUNE DE SAINT LEGER EN YVELINES	84 633,60	
COMMUNE DE SAINT LOUP DE NAUD	61 539,85	
COMMUNE DE SAINT MARTIN DES CHAMPS 77	16 000,00	
COMMUNE DE SAINT MICHEL SUR ORGE	166 666,50	
COMMUNE DE SAINT NOM LA BRETECHE	8 517,00	
COMMUNE DE SAINT NOM LA BRETECHE	72 371,17	
COMMUNE DE SAINT NOM LA BRETECHE	19 740,60	
COMMUNE DE SAINT NOM LA BRETECHE	85 734,30	
COMMUNE DE SAINT PIERRE DU PERRAY	16 690,15	
COMMUNE DE SAINT PRIX MAIRIE	120 000,00	
COMMUNE DE SAINT-ARNOULT-EN-YVELINES	12 726,00	
COMMUNE DE SAINT-ARNOULT-EN-YVELINES	2 000,00	
COMMUNE DE SAINT-ARNOULT-EN-YVELINES	28 428,93	
COMMUNE DE SAINT-ARNOULT-EN-YVELINES	18 764,69	
COMMUNE DE SAINT-ARNOULT-EN-YVELINES	10 000,00	
COMMUNE DE SAINT-ARNOULT-EN-YVELINES	35 567,49	
COMMUNE DE SAINT-ARNOULT-EN-YVELINES	4 662,00	
COMMUNE DE SAINT-CLOUD	11 800,91	
COMMUNE DE SAINT-CLOUD	1 599,06	
COMMUNE DE SAINT-CLOUD	25 726,73	
COMMUNE DE SAINT-CLOUD	179 571,90	
COMMUNE DE SAINT-CLOUD	125,40	
COMMUNE DE SAINT-CLOUD	19 700,00	
COMMUNE DE SAINT-CLOUD	17 636,62	
COMMUNE DE SAINT-CLOUD	4 000,00	
COMMUNE DE SAINT-CLOUD	372,93	

Nom des bénéficiaires	Montant du fonds de concours ou de la subvention (numéraire)	Prestations en nature
COMMUNE DE SAINT-CLOUD	627,07	
COMMUNE DE SAINT-DENIS /BLOQUE/ VOIR TIERS P005294	1 913 000,00	
COMMUNE DE SAINT-DENIS /BLOQUE/ VOIR TIERS P005294	7 500,00	
COMMUNE DE SAINT-DENIS /BLOQUE/ VOIR TIERS P005294	18 799,76	
COMMUNE DE SAINT-DENIS /BLOQUE/ VOIR TIERS P005294	1 574,00	
COMMUNE DE SAINT-FARGEAU-PONTHIERRY	3 000,00	
COMMUNE DE SAINT-GERMAIN-LAXIS	74 666,67	
COMMUNE DE SAINT-GERMAIN-LES-ARPAJON	1 000,00	
COMMUNE DE SAINT-GERMAIN-LES-ARPAJON	90 000,00	
COMMUNE DE SAINT-GERMAIN-LES-ARPAJON	52 254,30	
COMMUNE DE SAINT-GERMAIN-LES-ARPAJON	320 000,00	
COMMUNE DE SAINT-GERMAIN-LES-ARPAJON	2 087,51	
COMMUNE DE SAINT-GRATIEN	432 000,00	
COMMUNE DE SAINT-GRATIEN	25 000,00	
COMMUNE DE SAINT-GRATIEN	10 000,00	
COMMUNE DE SAINT-HILARION	200 000,00	
COMMUNE DE SAINT-LEU-LA-FORET	1 990,76	
COMMUNE DE SAINT-LEU-LA-FORET	10 000,00	
COMMUNE DE SAINT-LEU-LA-FORET	10 000,00	
COMMUNE DE SAINT-LEU-LA-FORET	95 000,00	
COMMUNE DE SAINT-MANDE	102 456,30	
COMMUNE DE SAINT-MARTIN-DES-CHAMPS (78)	14 844,80	
COMMUNE DE SAINT-MARTIN-DES-CHAMPS (78)	1 400,00	
COMMUNE DE SAINT-MARTIN-DES-CHAMPS (78)	34 734,40	
COMMUNE DE SAINT-MAUR-DES-FOSSES	70 000,00	
COMMUNE DE SAINT-MAUR-DES-FOSSES	5 000,00	
COMMUNE DE SAINT-MAURICE	3 456,21	
COMMUNE DE SAINT-MAURICE	74 000,00	
COMMUNE DE SAINT-MAURICE	80 018,65	
COMMUNE DE SAINT-MAURICE	123 487,50	
COMMUNE DE SAINT-MERY	38 175,74	
COMMUNE DE SAINT-MESMES	27 580,81	
COMMUNE DE SAINT-OUEN-L'AUMONE	2 000,00	
COMMUNE DE SAINT-OUEN-L'AUMONE	6 000,00	
COMMUNE DE SAINT-OUEN-L'AUMONE	6 000,00	
COMMUNE DE SAINT-OUEN-L'AUMONE	6 000,00	
COMMUNE DE SAINT-OUEN-L'AUMONE	10 000,00	
COMMUNE DE SAINT-OUEN-L'AUMONE	6 000,00	
COMMUNE DE SAINT-OUEN-L'AUMONE	69 880,32	
COMMUNE DE SAINT-OUEN-L'AUMONE	10 000,00	
COMMUNE DE SAINT-OUEN-L'AUMONE	10 000,00	
COMMUNE DE SAINT-OUEN-L'AUMONE	4 000,00	
COMMUNE DE SAINT-OUEN-L'AUMONE	6 000,00	

Nom des bénéficiaires	Montant du fonds de concours ou de la subvention (numéraire)	Prestations en nature
COMMUNE DE SAINT-OUEN-L'AUMONE	10 000,00	
COMMUNE DE SAINT-OUEN-L'AUMONE	10 000,00	
COMMUNE DE SAINT-OUEN-SUR-SEINE	63 270,00	
COMMUNE DE SAINT-OUEN-SUR-SEINE	4 102,00	
COMMUNE DE SAINT-OUEN-SUR-SEINE	89 629,47	
COMMUNE DE SAINT-OUEN-SUR-SEINE	1 460,20	
COMMUNE DE SAINT-OUEN-SUR-SEINE	126 370,53	
COMMUNE DE SAINT-OUEN-SUR-SEINE	400 000,00	
COMMUNE DE SAINT-OUEN-SUR-SEINE	7 490,00	
COMMUNE DE SAINT-OUEN-SUR-SEINE	214 914,50	
COMMUNE DE SAINT-REMY-LA-VANNE	82 595,39	
COMMUNE DE SAINT-REMY-LES-CHEVREUSE	22 471,51	
COMMUNE DE SAINT-REMY-LES-CHEVREUSE	687 776,97	
COMMUNE DE SAINT-REMY-LES-CHEVREUSE	29 410,00	
COMMUNE DE SAINT-REMY-LES-CHEVREUSE	74 835,70	
COMMUNE DE SAINT-REMY-LES-CHEVREUSE	212 223,03	
COMMUNE DE SAINT-REMY-LES-CHEVREUSE	15 955,80	
COMMUNE DE SAINT-REMY-LES-CHEVREUSE	59 427,17	
COMMUNE DE SAINT-SULPICE-DE-FAVIERES	1 327,88	
COMMUNE DE SAINT-THIBAUT-DES-VIGNES	8 013,00	
COMMUNE DE SAINT-THIBAUT-DES-VIGNES	10 000,00	
COMMUNE DE SAINTE AULDE	1 000,00	
COMMUNE DE SAINTE-COLOMBE	120 000,00	
COMMUNE DE SAINTE-GENEVIEVE-DES-BOIS	23 679,00	
COMMUNE DE SAINTE-GENEVIEVE-DES-BOIS	4 980,77	
COMMUNE DE SAINTE-GENEVIEVE-DES-BOIS	8 000,00	
COMMUNE DE SAINTE-GENEVIEVE-DES-BOIS	1 788,46	
COMMUNE DE SAINTE-GENEVIEVE-DES-BOIS	2 753,01	
COMMUNE DE SAINTE-GENEVIEVE-DES-BOIS	9 554,00	
COMMUNE DE SAINTE-GENEVIEVE-DES-BOIS	58 804,80	
COMMUNE DE SAMMERON MAIRIE	11 485,81	
COMMUNE DE SANNOIS	14 352,50	
COMMUNE DE SANNOIS	473 383,44	
COMMUNE DE SANTENY	1 709,35	
COMMUNE DE SANTENY	94 086,60	
COMMUNE DE SANTENY	21 798,75	
COMMUNE DE SANTENY	111 503,48	
COMMUNE DE SANTENY	35 985,90	
COMMUNE DE SANTENY	4 500,01	
COMMUNE DE SANTENY	67 500,00	
COMMUNE DE SARCELLES	17 040,00	
COMMUNE DE SARCELLES	1 496 189,96	
COMMUNE DE SARCELLES	26 711,02	

Nom des bénéficiaires	Montant du fonds de concours ou de la subvention (numéraire)	Prestations en nature
COMMUNE DE SARCELLES	99 605,00	
COMMUNE DE SARTROUVILLE	2 181,00	
COMMUNE DE SARTROUVILLE	43 866,40	
COMMUNE DE SARTROUVILLE	307 195,68	
COMMUNE DE SARTROUVILLE	219 392,37	
COMMUNE DE SARTROUVILLE	199 378,50	
COMMUNE DE SARTROUVILLE	308 052,80	
COMMUNE DE SAULX LES CHARTREUX	10 987,00	
COMMUNE DE SAULX LES CHARTREUX	400 420,35	
COMMUNE DE SAULX LES CHARTREUX	320 000,00	
COMMUNE DE SAULX LES CHARTREUX	80 000,00	
COMMUNE DE SAULX MARCHAIS MAIRIE	9 600,00	
COMMUNE DE SAVIGNY LE TEMPLE	180 521,56	
COMMUNE DE SAVIGNY LE TEMPLE	21 869,17	
COMMUNE DE SAVIGNY LE TEMPLE	105 322,06	
COMMUNE DE SAVIGNY-SUR-ORGE	19 144,00	
COMMUNE DE SCEAUX	8 123,48	
COMMUNE DE SCEAUX	3 000,00	
COMMUNE DE SCEAUX	24 000,00	
COMMUNE DE SCEAUX	5 000,00	
COMMUNE DE SCEAUX	10 000,00	
COMMUNE DE SCEAUX	1 000,00	
COMMUNE DE SCEAUX	10 000,00	
COMMUNE DE SEINE-PORT	24 205,41	
COMMUNE DE SEINE-PORT	88 214,51	
COMMUNE DE SENLISSE	68 202,26	
COMMUNE DE SEPTEUIL	1 423,80	
COMMUNE DE SEPTEUIL	25 798,50	
COMMUNE DE SERAINCOURT	70 488,00	
COMMUNE DE SERAINCOURT	40 486,00	
COMMUNE DE SERAINCOURT	41 261,00	
COMMUNE DE SERAINCOURT	14 691,36	
COMMUNE DE SERMAISE	4 028,22	
COMMUNE DE SERMAISE	20 288,72	
COMMUNE DE SERRIS	14 356,28	
COMMUNE DE SERVON	9 806,25	
COMMUNE DE SERVON	13 276,40	
COMMUNE DE SERVON	124,00	
COMMUNE DE SEVRAN MAIRIE	9 481,93	
COMMUNE DE SEVRAN MAIRIE	5 014,00	
COMMUNE DE SEVRES	446 609,98	
COMMUNE DE SOISY SOUS MONTMORENCY	43 477,10	
COMMUNE DE SOISY SOUS MONTMORENCY	51 333,72	

Nom des bénéficiaires	Montant du fonds de concours ou de la subvention (numéraire)	Prestations en nature
COMMUNE DE SOISY SOUS MONTMORENCY	331 693,36	
COMMUNE DE SOISY SOUS MONTMORENCY	10 000,00	
COMMUNE DE SOISY SOUS MONTMORENCY	7 000,00	
COMMUNE DE SOISY SOUS MONTMORENCY	168 446,37	
COMMUNE DE SOISY SOUS MONTMORENCY	219 963,38	
COMMUNE DE SOISY SOUS MONTMORENCY	123 095,28	
COMMUNE DE SOISY SOUS MONTMORENCY	197 500,00	
COMMUNE DE SOISY SOUS MONTMORENCY	1 000,00	
COMMUNE DE SOISY SOUS MONTMORENCY	2 000,00	
COMMUNE DE SOUPPES SUR LOING	1 743,01	
COMMUNE DE SOURDUN	35 050,16	
COMMUNE DE SOURDUN	100 716,92	
COMMUNE DE SUCY-EN-BRIE	12 754,30	
COMMUNE DE SUCY-EN-BRIE	746,00	
COMMUNE DE SUCY-EN-BRIE	120 000,00	
COMMUNE DE SUCY-EN-BRIE	26 555,00	
COMMUNE DE SUCY-EN-BRIE	169 293,91	
COMMUNE DE SUCY-EN-BRIE	22 496,70	
COMMUNE DE SUCY-EN-BRIE	19 250,00	
COMMUNE DE SUCY-EN-BRIE	150 000,00	
COMMUNE DE SURESNES	172 000,00	
COMMUNE DE SURESNES	180 457,00	
COMMUNE DE SURESNES	31 500,00	
COMMUNE DE SURESNES	31 500,00	
COMMUNE DE SURESNES	71 565,00	
COMMUNE DE SURESNES	3 018,00	
COMMUNE DE SURESNES	4 200,00	
COMMUNE DE SURESNES	76 500,00	
COMMUNE DE SURESNES	45 767,00	
COMMUNE DE SURVILLIERS	12 476,34	
COMMUNE DE TAVERNY	9 874,95	
COMMUNE DE TAVERNY	49 045,57	
COMMUNE DE TAVERNY	7 824,00	
COMMUNE DE TAVERNY	46 958,00	
COMMUNE DE TAVERNY	316 451,70	
COMMUNE DE TAVERNY	105 000,00	
COMMUNE DE TESSANCOURT-SUR-AUBETTE	90 521,38	
COMMUNE DE THEMERICOURT	6 925,30	
COMMUNE DE THEMERICOURT	12 047,36	
COMMUNE DE THIEUX	72 217,24	
COMMUNE DE THIEUX	33 293,94	
COMMUNE DE THIEUX	19 488,30	
COMMUNE DE THOIRY	30 762,40	

Nom des bénéficiaires	Montant du fonds de concours ou de la subvention (numéraire)	Prestations en nature
COMMUNE DE THOIRY	32 513,54	
COMMUNE DE THORIGNY-SUR-MARNE	93 093,52	
COMMUNE DE THORIGNY-SUR-MARNE	25 477,44	
COMMUNE DE THORIGNY-SUR-MARNE	26 906,48	
COMMUNE DE TIGEAUX	43 663,54	
COMMUNE DE TIGEAUX	4 659,71	
COMMUNE DE TIGEAUX	13 741,56	
COMMUNE DE TIGEAUX	14 270,49	
COMMUNE DE TILLY	27 422,80	
COMMUNE DE TORCY	12 910,20	
COMMUNE DE TORCY	9 239,28	
COMMUNE DE TORCY	15 000,00	
COMMUNE DE TORCY	13 982,00	
COMMUNE DE TORFOU MAIRIE	5 810,00	
COMMUNE DE TORFOU MAIRIE	20 730,39	
COMMUNE DE TORFOU MAIRIE	17 860,32	
COMMUNE DE TOUQUIN	43 074,80	
COMMUNE DE TOURNAN-EN-BRIE	53 976,10	
COMMUNE DE TOURNAN-EN-BRIE	17 726,80	
COMMUNE DE TOURNAN-EN-BRIE	329 044,21	
COMMUNE DE TOURNAN-EN-BRIE	75 950,31	
COMMUNE DE TOURNAN-EN-BRIE	44 674,86	
COMMUNE DE TOURNAN-EN-BRIE	147 645,73	
COMMUNE DE TOUSSUS-LE-NOBLE	12 186,17	
COMMUNE DE TRAPPES	16 934,36	
COMMUNE DE TRAPPES	67 737,44	
COMMUNE DE TRAPPES	204 000,00	
COMMUNE DE TREMBLAY-EN-FRANCE	30 000,00	
COMMUNE DE TREMBLAY-EN-FRANCE	47 998,80	
COMMUNE DE TREMBLAY-EN-FRANCE	120 000,00	
COMMUNE DE TRIEL-SUR-SEINE	84 647,77	
COMMUNE DE TRIEL-SUR-SEINE	54 985,95	
COMMUNE DE TRIEL-SUR-SEINE	91 906,28	
COMMUNE DE TRIEL-SUR-SEINE	60 000,00	
COMMUNE DE TRILPORT	10 000,00	
COMMUNE DE TRILPORT	8 041,42	
COMMUNE DE VAIRES SUR MARNE	194 233,71	
COMMUNE DE VAIRES SUR MARNE	120 000,00	
COMMUNE DE VALENCE-EN-BRIE	72 762,84	
COMMUNE DE VALENTON	10 486,00	
COMMUNE DE VALENTON	22 081,16	
COMMUNE DE VALENTON	84 123,02	
COMMUNE DE VANVES	80 000,00	

Nom des bénéficiaires	Montant du fonds de concours ou de la subvention (numéraire)	Prestations en nature
COMMUNE DE VANVES	4 900,00	
COMMUNE DE VANVES	43 000,00	
COMMUNE DE VANVES	43 276,79	
COMMUNE DE VANVES	62 515,61	
COMMUNE DE VANVES	585 000,00	
COMMUNE DE VANVES	20 000,00	
COMMUNE DE VARENNES JARCY	4 635,21	
COMMUNE DE VARENNES JARCY	42 577,80	
COMMUNE DE VARENNES JARCY	38 283,87	
COMMUNE DE VARENNES JARCY	1 400,00	
COMMUNE DE VARENNES JARCY	13 335,00	
COMMUNE DE VARENNES JARCY	3 243,00	
COMMUNE DE VARENNES JARCY	24 363,29	
COMMUNE DE VARENNES JARCY	1 101,00	
COMMUNE DE VARENNES-SUR-SEINE	15 255,00	
COMMUNE DE VARENNES-SUR-SEINE	4 836,00	
COMMUNE DE VARENNES-SUR-SEINE	13 234,04	
COMMUNE DE VARENNES-SUR-SEINE	10 209,00	
COMMUNE DE VARENNES-SUR-SEINE	82 410,72	
COMMUNE DE VARENNES-SUR-SEINE	144 000,00	
COMMUNE DE VAUCRESSON	617 200,00	
COMMUNE DE VAUCRESSON	459 941,72	
COMMUNE DE VAUCRESSON	160 000,00	
COMMUNE DE VAUDOY EN BRIE	48 057,09	
COMMUNE DE VAUHALLAN	9 450,00	
COMMUNE DE VAUJOURS	9 337,00	
COMMUNE DE VAUREAL MAIRIE	10 000,00	
COMMUNE DE VAUREAL MAIRIE	2 552,82	
COMMUNE DE VAUREAL MAIRIE	450,48	
COMMUNE DE VAUREAL MAIRIE	117 473,60	
COMMUNE DE VAUREAL MAIRIE	1 000,00	
COMMUNE DE VAUREAL MAIRIE	63 815,00	
COMMUNE DE VAUREAL MAIRIE	237 494,00	
COMMUNE DE VAUREAL MAIRIE	5 000,00	
COMMUNE DE VAUREAL MAIRIE	4 000,00	
COMMUNE DE VAUREAL MAIRIE	4 000,00	
COMMUNE DE VAUREAL MAIRIE	850,70	
COMMUNE DE VAUX-LE-PENIL	25 699,00	
COMMUNE DE VAUX-LE-PENIL	395 223,00	
COMMUNE DE VAUX-SUR-SEINE	4 000,00	
COMMUNE DE VAYRES SUR ESSONNE	2 000,00	
COMMUNE DE VELIZY-VILLACOUBLAY	73 842,40	
COMMUNE DE VERNEUIL SUR SEINE	40 000,00	

Nom des bénéficiaires	Montant du fonds de concours ou de la subvention (numéraire)	Prestations en nature
COMMUNE DE VERNEUIL SUR SEINE	10 000,00	
COMMUNE DE VERNEUIL SUR SEINE	70 000,00	
COMMUNE DE VERNEUIL SUR SEINE	52 500,00	
COMMUNE DE VERNEUIL-L'ETANG	45 605,00	
COMMUNE DE VERNEUIL-L'ETANG	277 824,41	
COMMUNE DE VERNEUIL-L'ETANG	122 175,59	
COMMUNE DE VERNOUILLET	168 300,00	
COMMUNE DE VERNOUILLET	72 407,62	
COMMUNE DE VERNOUILLET	27 474,95	
COMMUNE DE VERRIERES LE BUISSON	734 379,00	
COMMUNE DE VERRIERES LE BUISSON	265 621,00	
COMMUNE DE VERRIERES LE BUISSON	6 688,00	
COMMUNE DE VERRIERES LE BUISSON	29 900,00	
COMMUNE DE VERRIERES LE BUISSON	25 000,00	
COMMUNE DE VERRIERES LE BUISSON	3 271,18	
COMMUNE DE VERSAILLES	400 000,00	
COMMUNE DE VERSAILLES	400 000,00	
COMMUNE DE VERSAILLES	250 000,00	
COMMUNE DE VERSAILLES	45 000,00	
COMMUNE DE VERSAILLES	240 302,80	
COMMUNE DE VERSAILLES	1 600 000,00	
COMMUNE DE VERSAILLES	111 102,00	
COMMUNE DE VERSAILLES	144 306,31	
COMMUNE DE VERSAILLES	400 000,00	
COMMUNE DE VERSAILLES	58 335,00	
COMMUNE DE VERSAILLES	7 967,23	
COMMUNE DE VERSAILLES	100 000,00	
COMMUNE DE VERSAILLES	8 982,52	
COMMUNE DE VERSAILLES	449 169,72	
COMMUNE DE VERSAILLES	2,15	
COMMUNE DE VERSAILLES	755 831,09	
COMMUNE DE VETHEUIL	101 098,18	
COMMUNE DE VETHEUIL	5 770,13	
COMMUNE DE VETHEUIL	42 012,20	
COMMUNE DE VETHEUIL	2 328,90	
COMMUNE DE VIARMES	4 000,00	
COMMUNE DE VIARMES	125 753,24	
COMMUNE DE VIARMES	141 702,54	
COMMUNE DE VIARMES	98 304,00	
COMMUNE DE VICQ	29 600,00	
COMMUNE DE VIDELLES	41 400,00	
COMMUNE DE VIEILLE EGLISE EN YVELINES	2 452,55	
COMMUNE DE VIEILLE EGLISE EN YVELINES	250,25	

Nom des bénéficiaires	Montant du fonds de concours ou de la subvention (numéraire)	Prestations en nature
COMMUNE DE VIEILLE EGLISE EN YVELINES	627,45	
COMMUNE DE VIENNE EN ARTHIES	6 619,40	
COMMUNE DE VIGNELY	10 000,00	
COMMUNE DE VIGNELY	10 000,00	
COMMUNE DE VIGNELY	10 000,00	
COMMUNE DE VIGNELY	10 000,00	
COMMUNE DE VIGNELY	10 000,00	
COMMUNE DE VIGNEUX SUR SEINE	12 352,00	
COMMUNE DE VIGNEUX SUR SEINE	6 000,00	
COMMUNE DE VIGNEUX SUR SEINE	122 246,80	
COMMUNE DE VIGNEUX SUR SEINE	31 827,72	
COMMUNE DE VIGNEUX SUR SEINE	5 273,73	
COMMUNE DE VILLAINES SOUS BOIS	4 252,50	
COMMUNE DE VILLE SAINT JACQUES	6 852,09	
COMMUNE DE VILLEBEON	76 159,05	
COMMUNE DE VILLEBON SUR YVETTE	49 682,85	
COMMUNE DE VILLEBON SUR YVETTE	200,00	
COMMUNE DE VILLEBON SUR YVETTE	13 396,00	
COMMUNE DE VILLEBON SUR YVETTE	2 000,00	
COMMUNE DE VILLEBON SUR YVETTE	246 538,71	
COMMUNE DE VILLEJUST	5 000,00	
COMMUNE DE VILLEJUST	14 750,00	
COMMUNE DE VILLEMARECHAL	89 576,36	
COMMUNE DE VILLEMOMBLE	213,51	
COMMUNE DE VILLEMOMBLE	3 000,00	
COMMUNE DE VILLEMOMBLE	78 473,95	
COMMUNE DE VILLENEUVE-LE-ROI	2 000,00	
COMMUNE DE VILLENEUVE-LE-ROI	198 645,00	
COMMUNE DE VILLENNES-SUR-SEINE	1 772,42	
COMMUNE DE VILLENOLY	15 025,97	
COMMUNE DE VILLENOLY	33 231,00	
COMMUNE DE VILLENOLY	39 750,00	
COMMUNE DE VILLENOLY	2 435,89	
COMMUNE DE VILLENOLY	116 769,00	
COMMUNE DE VILLEPARISIS	60 000,00	
COMMUNE DE VILLEPINTE	107 046,30	
COMMUNE DE VILLEPINTE	26 640,00	
COMMUNE DE VILLEPREUX	49 291,22	
COMMUNE DE VILLEPREUX	120 000,00	
COMMUNE DE VILLEPREUX	14 800,00	
COMMUNE DE VILLEPREUX	5 255,89	
COMMUNE DE VILLEPREUX	4 379,87	
COMMUNE DE VILLEPREUX	3 750,03	

Nom des bénéficiaires	Montant du fonds de concours ou de la subvention (numéraire)	Prestations en nature
COMMUNE DE VILLEPREUX	6 322,00	
COMMUNE DE VILLEPREUX	1 642,60	
COMMUNE DE VILLETANEUSE	10 000,00	
COMMUNE DE VILLETANEUSE	721 200,00	
COMMUNE DE VILLETANEUSE	10 000,00	
COMMUNE DE VILLETTE	17 703,10	
COMMUNE DE VILLETTE	68 919,00	
COMMUNE DE VILLETTE	43 321,83	
COMMUNE DE VILLIERS EN BIERE	23 652,97	
COMMUNE DE VILLIERS SOUS GREZ	4 000,00	
COMMUNE DE VILLIERS SOUS GREZ	1 000,00	
COMMUNE DE VILLIERS-ADAM	12 329,67	
COMMUNE DE VILLIERS-ADAM	39 508,59	
COMMUNE DE VILLIERS-LE-BEL	30 000,00	
COMMUNE DE VILLIERS-LE-BEL	171 005,62	
COMMUNE DE VILLIERS-LE-BEL	60 601,83	
COMMUNE DE VILLIERS-LE-BEL	15 267,50	
COMMUNE DE VILLIERS-LE-BEL	97 796,70	
COMMUNE DE VILLIERS-SUR-MARNE	19 500,00	
COMMUNE DE VILLIERS-SUR-ORGE	114 328,00	
COMMUNE DE VIMPELLES	13 248,76	
COMMUNE DE VIMPELLES	9 719,00	
COMMUNE DE VIMPELLES	24 506,29	
COMMUNE DE VIMPELLES	37 658,40	
COMMUNE DE VINANTES	36 000,00	
COMMUNE DE VINCENNES	111 580,00	
COMMUNE DE VINCY-MANOEUVRE	32 232,66	
COMMUNE DE VINCY-MANOEUVRE	62 393,15	
COMMUNE DE VINCY-MANOEUVRE	5 838,19	
COMMUNE DE VIROFLAY	450 000,00	
COMMUNE DE VIRY CHATILLON MAIRIE	20 000,00	
COMMUNE DE VITRY SUR SEINE	24 000,00	
COMMUNE DE VITRY SUR SEINE	4 513,20	
COMMUNE DE VITRY SUR SEINE	15 000,00	
COMMUNE DE VITRY SUR SEINE	50 339,04	
COMMUNE DE VITRY SUR SEINE	30 000,00	
COMMUNE DE VOINSLES	2 000,00	
COMMUNE DE VOISENON	10 000,00	
COMMUNE DE VOISINS-LE-BRETONNEUX	19 260,93	
COMMUNE DE VOISINS-LE-BRETONNEUX	7 000,00	
COMMUNE DE VOISINS-LE-BRETONNEUX	8 000,00	
COMMUNE DE VOISINS-LE-BRETONNEUX	2 000,00	
COMMUNE DE VOISINS-LE-BRETONNEUX	2 700,00	

Nom des bénéficiaires	Montant du fonds de concours ou de la subvention (numéraire)	Prestations en nature
COMMUNE DE VOISINS-LE-BRETONNEUX	14 187,00	
COMMUNE DE VOISINS-LE-BRETONNEUX	4 671,32	
COMMUNE DE VOISINS-LE-BRETONNEUX	138 218,56	
COMMUNE DE VOISINS-LE-BRETONNEUX	362 273,52	
COMMUNE DE VOULANGIS	35 983,76	
COMMUNE DE VOULANGIS	2 975,21	
COMMUNE DE VOULANGIS	945,19	
COMMUNE DE VULAINES-SUR-SEINE	9 026,40	
COMMUNE DE WISSOUS	103 947,09	
COMMUNE DE WISSOUS	5 500,00	
COMMUNE DE WISSOUS	60 500,00	
COMMUNE DE YEBLES	10 000,00	
COMMUNE DE YEBLES	10 000,00	
COMMUNE DE YEBLES	52 004,61	
COMMUNE DE YERRES	192 928,62	
COMMUNE DE YERRES	49 132,07	
COMMUNE DE YERRES	135 232,00	
COMMUNE DE YERRES	44 048,63	
COMMUNE DE YERRES	79 740,51	
COMMUNE DE YERRES	267 684,10	
COMMUNE DES CLAYES SOUS BOIS	42 886,00	
COMMUNE DES CLAYES SOUS BOIS	89 498,73	
COMMUNE DES CLAYES SOUS BOIS	52 021,27	
COMMUNE DES CLAYES SOUS BOIS	107 780,00	
COMMUNE DES ESSARTS LE ROI	8 234,76	
COMMUNE DES ESSARTS LE ROI	10 000,00	
COMMUNE DES ESSARTS LE ROI	82 808,26	
COMMUNE DES GRANGES LE ROI	62 831,09	
COMMUNE DES LILAS	2 500,00	
COMMUNE DES LILAS	15 338,75	
COMMUNE DES MARETS	5 108,74	
COMMUNE DES MARETS	3 547,31	
COMMUNE DES MOLIERES	42 935,40	
COMMUNE DES MOLIERES	32 955,26	
COMMUNE DES MUREAUX	9 915,00	
COMMUNE DES MUREAUX	330 194,35	
COMMUNE DES MUREAUX	10 000,00	
COMMUNE DES MUREAUX	147 557,01	
COMMUNE DES MUREAUX	6 934,80	
COMMUNE DES SEPT-SORTS	46 666,84	
COMMUNE DES TACOIGNIERES	17 227,00	
COMMUNE DU BLANC MESNIL - ESPACE CULTUREL MUSIQUE	20 000,00	
COMMUNE DU BLANC MESNIL - ESPACE CULTUREL MUSIQUE	50 000,00	

Nom des bénéficiaires	Montant du fonds de concours ou de la subvention (numéraire)	Prestations en nature
COMMUNE DU BLANC-MESNIL	10 000,00	
COMMUNE DU BLANC-MESNIL	63 618,66	
COMMUNE DU BLANC-MESNIL	825 000,00	
COMMUNE DU BOURGET MAIRIE	14 973,72	
COMMUNE DU CHATELET-EN-BRIE	8 560,00	
COMMUNE DU CHATELET-EN-BRIE	7 506,00	
COMMUNE DU CHESNAY-ROCQUENCOURT	50 000,00	
COMMUNE DU CHESNAY-ROCQUENCOURT	55 321,60	
COMMUNE DU CHESNAY-ROCQUENCOURT	1 000,00	
COMMUNE DU CHESNAY-ROCQUENCOURT	52 405,15	
COMMUNE DU CHESNAY-ROCQUENCOURT	10 000,00	
COMMUNE DU CHESNAY-ROCQUENCOURT	10 000,00	
COMMUNE DU CHESNAY-ROCQUENCOURT	5 000,00	
COMMUNE DU CHESNAY-ROCQUENCOURT	12 495,00	
COMMUNE DU CHESNAY-ROCQUENCOURT	7 767,95	
COMMUNE DU CHESNAY-ROCQUENCOURT	6 000,00	
COMMUNE DU CHESNAY-ROCQUENCOURT	760 000,00	
COMMUNE DU CHESNAY-ROCQUENCOURT	68 881,75	
COMMUNE DU CHESNAY-ROCQUENCOURT	2 332,76	
COMMUNE DU COUDRAY MONTCEAUX	167 396,97	
COMMUNE DU MEREVILLOIS MAIRIE	252 282,50	
COMMUNE DU MEREVILLOIS MAIRIE	33 998,50	
COMMUNE DU MEREVILLOIS MAIRIE	64 003,84	
COMMUNE DU MEREVILLOIS MAIRIE	88 745,18	
COMMUNE DU MEREVILLOIS MAIRIE	15 252,22	
COMMUNE DU PECQ	30 528,94	
COMMUNE DU PECQ	89 655,18	
COMMUNE DU PECQ	75 820,80	
COMMUNE DU PECQ	44 280,50	
COMMUNE DU PECQ	43 200,00	
COMMUNE DU PECQ	7 783,00	
COMMUNE DU PECQ	18 955,20	
COMMUNE DU PECQ	326 985,11	
COMMUNE DU PECQ	49 148,91	
COMMUNE DU PECQ	51 233,70	
COMMUNE DU PERRAY EN YVELINES	100 218,30	
COMMUNE DU PERRAY EN YVELINES	7 859,00	
COMMUNE DU PERRAY EN YVELINES	7 619,00	
COMMUNE DU PERRAY EN YVELINES	7 973,65	
COMMUNE DU PERRAY EN YVELINES	1 000,00	
COMMUNE DU PERRAY EN YVELINES	2 016,00	
COMMUNE DU PLESSIS BOUCHARD	59 213,29	
COMMUNE DU PLESSIS TREVISE	50 833,00	

Nom des bénéficiaires	Montant du fonds de concours ou de la subvention (numéraire)	Prestations en nature
COMMUNE DU PLESSIS TREVISE	49 995,00	
COMMUNE DU PLESSIS-PATE	76 324,00	
COMMUNE DU PLESSIS-PATE	29 807,33	
COMMUNE DU PRE SAINT GERVAIS	55 173,60	
COMMUNE DU PRE SAINT GERVAIS	221 600,00	
COMMUNE DU TREMBLAY SUR MAULDRE	13 690,00	
COMMUNE DU TREMBLAY SUR MAULDRE	1 000,00	
COMMUNE DU VESINET	119 288,02	
COMMUNE DU VESINET	83 186,40	
COMMUNE DU VESINET	33 581,20	
COMMUNE DU VESINET	36 250,00	
COMMUNE DU VESINET	22 454,52	
COMMUNE DU VESINET	3 411,15	
COMMUNE ETREPILLY MAIRIE	10 000,00	
COMMUNE ETREPILLY MAIRIE	10 000,00	
COMMUNE ETREPILLY MAIRIE	10 000,00	
COMMUNE ETREPILLY MAIRIE	9 000,00	
COMMUNE FONTENAY SOUS BOIS FONTENAY EN SCENE	6 583,00	
COMMUNE GERMIGNY L'EVEQUE	4 839,40	
COMMUNE IVERNY	24 957,52	
COMMUNE IVERNY	20 131,28	
COMMUNE LA NORVILLE MAIRIE	916,00	
COMMUNE LE PERREUX SUR MARNE MAIRIE	37 501,61	
COMMUNE LE PERREUX SUR MARNE MAIRIE	10 000,00	
COMMUNE LE PERREUX SUR MARNE MAIRIE	9 000,00	
COMMUNE LE PERREUX SUR MARNE MAIRIE	10 000,00	
COMMUNE LE PIN	160 237,21	
COMMUNE LES CHAPELLES-BOURBON	19 560,00	
COMMUNE LES LOGES-EN-JOSAS	160 000,00	
COMMUNE MARLES EN BRIE	5 747,50	
COMMUNE MARLES EN BRIE	5 600,46	
COMMUNE MEAUX ESPACE CULTUREL THEATRE LUXEMBOURG D	74 883,23	
COMMUNE MITRY MORY MAIRIE	4 000,00	
COMMUNE NOISY SUR ECOLE MAIRIE	49 930,00	
COMMUNE OZOIR LA FERRIERE	10 186,21	
COMMUNE OZOIR LA FERRIERE	12 674,13	
COMMUNE OZOIR LA FERRIERE	3 517,00	
COMMUNE PERTHES	637,00	
COMMUNE PERTHES	637,00	
COMMUNE PERTHES	129 886,60	
COMMUNE SAINT MARD MAIRIE	10 000,00	
COMMUNE SAINT MARD MAIRIE	10 000,00	
COMMUNE SAINT MARD MAIRIE	10 000,00	

Nom des bénéficiaires	Montant du fonds de concours ou de la subvention (numéraire)	Prestations en nature
COMMUNE SAINT MARD MAIRIE	10 000,00	
COMMUNE SAINT MARD MAIRIE	10 000,00	
COMMUNE SAINT MARD MAIRIE	10 000,00	
COMMUNE SAINT MARD MAIRIE	10 000,00	
COMMUNE SAINT MARD MAIRIE	10 000,00	
COMMUNE SAINT MARD MAIRIE	10 000,00	
COMMUNE SAINT MARD MAIRIE	10 000,00	
COMMUNE SAINT MARD MAIRIE	10 000,00	
COMMUNE SAINT-PIERRE-LES-NEMOURS	150 000,00	
COMMUNE SAINT-PIERRE-LES-NEMOURS	11 613,52	
COMMUNE URBAINE D'ANTANANARIVO	57 530,24	
COMMUNE VERNOU LA CELLE SUR SEINE	111 129,00	
CTRE COM ACTION SOCIALE DE JOUY SUR MORIN CCAS	5 000,00	
CTRE COM ACTION SOCIALE DE SABLONNIERES CCAS	17 280,00	
CTRE COM ACTION SOCIALE DE VERDELOT CCAS	16 000,00	
CTRE COM ACTION SOCIALE VILLENEUVE SUR B	35 200,00	
MAIRIE COMMUNE DE BOISSY-SAINT-LEGER	125 434,13	
MAIRIE COMMUNE DE BONNIERES SUR SEINE	542 241,75	
MAIRIE COMMUNE DE BONNIERES SUR SEINE	180,00	
MAIRIE COMMUNE DE BRY SUR MARNE	152 146,10	
MAIRIE COMMUNE DE GARCHES	15 000,00	
MAIRIE COMMUNE DE GIF-SUR-YVETTE	13 550,00	
MAIRIE COMMUNE DE LA GRANDE PAROISSE	70 419,08	
MAIRIE COMMUNE DE LA GRANDE PAROISSE	81 006,02	
MAIRIE COMMUNE DE LA GRANDE PAROISSE	46 739,99	
MAIRIE COMMUNE DE LA GRANDE PAROISSE	105 868,95	
MAIRIE COMMUNE DE MONTLIGNON	157 496,01	
MAIRIE COMMUNE DE PUISEUX-EN-FRANCE	120 000,00	
MAIRIE COMMUNE DE PUISEUX-EN-FRANCE	30 000,00	
MAIRIE COMMUNE DE SAINT WITZ	195 934,55	
MAIRIE COMMUNE DE SAINT WITZ	11 463,30	
MAIRIE COMMUNE DE SAINT WITZ	125 163,95	
MAIRIE COMMUNE DE SAINT-MAMMES	41 184,00	
MAIRIE COMMUNE DE SAINT-MAMMES	166 169,75	
MAIRIE COMMUNE DE SAINT-MAMMES	113 159,91	
MAIRIE COMMUNE DE SAMOREAU	59 640,50	
MAIRIE COMMUNE DE SAMOREAU	93 354,50	
MAIRIE COMMUNE DE THOMERY	109 899,14	
MAIRIE COMMUNE DE THOMERY	6 300,00	
MAIRIE COMMUNE DE VILLECRESNES	298 861,15	
MAIRIE COMMUNE DE VILLECRESNES	330 151,09	
MAIRIE COMMUNE DE VILLECRESNES	160 000,36	
MAIRIE COMMUNE DE VILLECRESNES	169 848,91	
MAIRIE COMMUNE DE VILLECRESNES	3 000,00	

Nom des bénéficiaires	Montant du fonds de concours ou de la subvention (numéraire)	Prestations en nature
MAIRIE COMMUNE DE VILLENEUVE-LA-GARENNE	214 800,00	
MAIRIE COMMUNE DE VILLENEUVE-LA-GARENNE	138 420,00	
MAIRIE COMMUNE DE VILLENEUVE-LA-GARENNE	4 000,00	
MAIRIE COMMUNE DE VILLENEUVE-LA-GARENNE	9 982,00	
MAIRIE COMMUNE QUINCY VOISINS	223 228,18	
SYND INTERCOMM RESTAURATION SCOLAIRE ACCUEIL POST	35 728,36	
VILLE DE PARIS MAIRIE	2 192 135,69	
VILLE DE PARIS MAIRIE	60 290,00	
VILLE DE PARIS MAIRIE	24 548,35	
VILLE DE PARIS MAIRIE	12 909,80	
VILLE DE PARIS MAIRIE	169 603,80	
VILLE DE PARIS MAIRIE	67 507,80	
VILLE DE PARIS MAIRIE	216 501,33	
VILLE DE PARIS MAIRIE	217 732,87	
VILLE DE PARIS MAIRIE	8 438 572,66	
VILLE DE PARIS MAIRIE	260 759,37	
VILLE DE PARIS MAIRIE	2 258 400,00	
VILLE DE PARIS MAIRIE	734 000,00	
VILLE DE PARIS MAIRIE	616 281,68	
VILLE DE PARIS MAIRIE	429 417,60	
VILLE DE PARIS MAIRIE	141 926,16	
VILLE DE PARIS MAIRIE	18 592 313,03	
VILLE DE PARIS MAIRIE	649 800,00	
VILLE DE PARIS MAIRIE	25 000,00	
VILLE DE PARIS MAIRIE	21 892,46	
VILLE DE PARIS MAIRIE	21 951,22	
VILLE DE PARIS MAIRIE	47 242,52	
Etablissements publics (EPCI, EPA, EPIC,...)	560 687 954,96	
COMMUNAUTE DE COMMUNES DES 2 VALLEES	15 218,75	
COMMUNAUTE DE COMMUNES DES 2 VALLEES	3 270,28	
104 CENT QUATRE	8 000,00	
104 CENT QUATRE	644 184,00	
104 CENT QUATRE	40 690,40	
104 CENT QUATRE	14 309,60	
104 CENT QUATRE	302 402,00	
104 CENT QUATRE	12 000,00	
104 CENT QUATRE	25 000,00	
ADRIENNE BOLLAND - POISSY	1 000,00	
ADRIENNE BOLLAND - POISSY	10 597,00	
ADRIENNE BOLLAND - POISSY	11 000,00	
ADRIENNE BOLLAND - POISSY	20 000,00	
ADRIENNE BOLLAND - POISSY	31 064,00	

Nom des bénéficiaires	Montant du fonds de concours ou de la subvention (numéraire)	Prestations en nature
ADRIENNE BOLLAND - POISSY	14 058,00	467543.85
ADRIENNE BOLLAND - POISSY	339,00	
ADRIENNE BOLLAND - POISSY	7 000,00	
ADRIENNE BOLLAND - POISSY	9 000,00	
ADRIENNE BOLLAND - POISSY	20 000,00	
ADRIENNE BOLLAND - POISSY	5 327,87	
ADRIENNE BOLLAND - POISSY	29 424,00	
AGENCE D'URBANISME DU GRAND TUNIS	17 736,30	
AGENCE ESPACES VERTS REGION ILE DE FRANCE ILE DE F	60 385,27	
AGENCE ESPACES VERTS REGION ILE DE FRANCE ILE DE F	83 586,59	
AGENCE ESPACES VERTS REGION ILE DE FRANCE ILE DE F	12 086,52	
AGENCE ESPACES VERTS REGION ILE DE FRANCE ILE DE F	12 462,97	
AGENCE ESPACES VERTS REGION ILE DE FRANCE ILE DE F	40 681,11	
AGENCE ESPACES VERTS REGION ILE DE FRANCE ILE DE F	2 091 000,00	
AGENCE ESPACES VERTS REGION ILE DE FRANCE ILE DE F	500 000,00	
AGENCE ESPACES VERTS REGION ILE DE FRANCE ILE DE F	250 000,00	
AGENCE ESPACES VERTS REGION ILE DE FRANCE ILE DE F	225 000,00	
AGENCE ESPACES VERTS REGION ILE DE FRANCE ILE DE F	200 000,00	
AGENCE ESPACES VERTS REGION ILE DE FRANCE ILE DE F	39 092,61	
AGENCE ESPACES VERTS REGION ILE DE FRANCE ILE DE F	73 285,50	
AGENCE ESPACES VERTS REGION ILE DE FRANCE ILE DE F	2 091 000,00	
AGENCE ESPACES VERTS REGION ILE DE FRANCE ILE DE F	9 984,80	
AGENCE ESPACES VERTS REGION ILE DE FRANCE ILE DE F	8 807,90	
AGENCE ESPACES VERTS REGION ILE DE FRANCE ILE DE F	9 934,48	
AGENCE ESPACES VERTS REGION ILE DE FRANCE ILE DE F	107 413,48	
AGENCE ESPACES VERTS REGION ILE DE FRANCE ILE DE F	13 154,76	
AGENCE ESPACES VERTS REGION ILE DE FRANCE ILE DE F	198 000,00	
AGENCE ESPACES VERTS REGION ILE DE FRANCE ILE DE F	250 000,00	
AGENCE ESPACES VERTS REGION ILE DE FRANCE ILE DE F	700 000,00	
AGENCE ESPACES VERTS REGION ILE DE FRANCE ILE DE F	198 000,00	
AGENCE ESPACES VERTS REGION ILE DE FRANCE ILE DE F	108 316,76	
AGENCE ESPACES VERTS REGION ILE DE FRANCE ILE DE F	160 822,65	
AGENCE ESPACES VERTS REGION ILE DE FRANCE ILE DE F	1 634 000,00	
AGENCE ESPACES VERTS REGION ILE DE FRANCE ILE DE F	1 634 000,00	
AGRO-CAMPUS SAINT-GERMAIN-EN-LAYE/CHAMBOURCY	7 401,00	
AGRO-CAMPUS SAINT-GERMAIN-EN-LAYE/CHAMBOURCY	6 638,00	
AGRO-CAMPUS SAINT-GERMAIN-EN-LAYE/CHAMBOURCY	1 937,00	
AGRO-CAMPUS SAINT-GERMAIN-EN-LAYE/CHAMBOURCY	273,88	
AGRO-CAMPUS SAINT-GERMAIN-EN-LAYE/CHAMBOURCY	58 805,00	
AMBASSADE D UKRAINE	18 150,00	
AP HP ASSISTANCE PUBLIQUE HOPITAUX DE PARIS HOPITA	7 057,67	
AP-HP ASSISTANCE PUBLIQUE HOPITAUX DE PARIS	35 136,00	
AP-HP ASSISTANCE PUBLIQUE HOPITAUX DE PARIS	17 248 234,00	

Nom des bénéficiaires	Montant du fonds de concours ou de la subvention (numéraire)	Prestations en nature
AP-HP ASSISTANCE PUBLIQUE HOPITAUX DE PARIS	24 246,57	
AP-HP ASSISTANCE PUBLIQUE HOPITAUX DE PARIS	115 225,02	
AP-HP ASSISTANCE PUBLIQUE HOPITAUX DE PARIS	45 335,54	
AP-HP ASSISTANCE PUBLIQUE HOPITAUX DE PARIS	107 814,73	
AP-HP ASSISTANCE PUBLIQUE HOPITAUX DE PARIS	29 020,00	
AP-HP ASSISTANCE PUBLIQUE HOPITAUX DE PARIS	90 000,00	
AP-HP ASSISTANCE PUBLIQUE HOPITAUX DE PARIS	872 171,01	
AP-HP ASSISTANCE PUBLIQUE HOPITAUX DE PARIS	2 537,83	
AP-HP ASSISTANCE PUBLIQUE HOPITAUX DE PARIS	37 790,45	
AP-HP ASSISTANCE PUBLIQUE HOPITAUX DE PARIS	18 602 116,00	
AP-HP ASSISTANCE PUBLIQUE HOPITAUX DE PARIS	196 116,00	
AP-HP ASSISTANCE PUBLIQUE HOPITAUX DE PARIS	184 653,35	
AP-HP ASSISTANCE PUBLIQUE HOPITAUX DE PARIS	8 832,97	
AP-HP ASSISTANCE PUBLIQUE HOPITAUX DE PARIS	114 735,72	
AP-HP ASSISTANCE PUBLIQUE HOPITAUX DE PARIS	62 593,61	
AP-HP ASSISTANCE PUBLIQUE HOPITAUX DE PARIS	68 076,46	
AP-HP ASSISTANCE PUBLIQUE HOPITAUX DE PARIS	27 313,67	
AP-HP ASSISTANCE PUBLIQUE HOPITAUX DE PARIS	76 003,10	
AP-HP ASSISTANCE PUBLIQUE HOPITAUX DE PARIS	15 050,47	
AP-HP ASSISTANCE PUBLIQUE HOPITAUX DE PARIS	133 600,00	
AP-HP ASSISTANCE PUBLIQUE HOPITAUX DE PARIS	62 979,41	
AP-HP ASSISTANCE PUBLIQUE HOPITAUX DE PARIS	19 086,41	
AP-HP ASSISTANCE PUBLIQUE HOPITAUX DE PARIS	22 997 646,00	
AP-HP ASSISTANCE PUBLIQUE HOPITAUX DE PARIS HOPITA	162 000,96	
APHP HOPITAL PUBLIC DES HOPITAUX DE PARIS HOPITAL	3 829,43	
ASA PARC MAISONS-LAFFITTE	29 000,00	
ATELIERS MEDICIS	6 000,00	
BASSEE MONTAIS	15 457,50	
BASSEE MONTAIS	7 017,50	
BASSEE MONTAIS	11 399,50	
BOUCLE NORD DE SEINE	17 295,00	
CA COEUR D'ESSONNE AGGLOMERATION	39 328,00	
CA COEUR D'ESSONNE AGGLOMERATION	53 442,00	
CA COEUR D'ESSONNE AGGLOMERATION	10 000,00	
CA COEUR D'ESSONNE AGGLOMERATION	2 216 609,86	
CA COEUR D'ESSONNE AGGLOMERATION	14 426,00	
CA COEUR D'ESSONNE AGGLOMERATION	40 000,00	
CA COEUR D'ESSONNE AGGLOMERATION	41 939,46	
CA COEUR D'ESSONNE AGGLOMERATION	224 442,77	
CA COEUR D'ESSONNE AGGLOMERATION	10 631,69	
CA COEUR D'ESSONNE AGGLOMERATION	71 038,22	
CA COEUR D'ESSONNE AGGLOMERATION	215 105,27	
CA COEUR D'ESSONNE AGGLOMERATION	220 000,00	

Nom des bénéficiaires	Montant du fonds de concours ou de la subvention (numéraire)	Prestations en nature
CA COMMUNAUTE PARIS SACLAY	10 353,73	
CA COMMUNAUTE PARIS SACLAY	74 025,07	
CA COMMUNAUTE PARIS SACLAY	60 482,00	
CA COMMUNAUTE PARIS SACLAY	263 976,00	
CA COMMUNAUTE PARIS SACLAY	25 000,00	
CA COMMUNAUTE PARIS SACLAY	170 390,61	
CA COMMUNAUTE PARIS SACLAY	84 205,59	
CA DU PAYS DE MEAUX	15 491,66	
CA DU PAYS DE MEAUX	165 351,90	
CA DU PAYS DE MEAUX	95 905,22	
CA DU PAYS DE MEAUX	1 936,90	
CA DU PAYS DE MEAUX	3 352,00	
CA DU PAYS DE MEAUX	9 220,38	
CA GD PARIS SUD SEINE ESSONNE SENART REGIE LE PLAN	44 000,00	
CA GD PARIS SUD SEINE ESSONNE SENART REGIE LE PLAN	6 400,00	
CA GD PARIS SUD SEINE ESSONNE SENART REGIE LE PLAN	11 000,00	
CA GD PARIS SUD SEINE ESSONNE SENART REGIE LE PLAN	22 089,69	
CA GRAND PARIS SUD SEINE ESSONNE SENART	15 000,00	
CA GRAND PARIS SUD SEINE ESSONNE SENART	700 000,00	
CA GRAND PARIS SUD SEINE ESSONNE SENART	6 128,00	
CA GRAND PARIS SUD SEINE ESSONNE SENART	5 932,50	
CA GRAND PARIS SUD SEINE ESSONNE SENART	9 313,28	
CA GRAND PARIS SUD SEINE ESSONNE SENART	8 605,00	
CA GRAND PARIS SUD SEINE ESSONNE SENART	165 000,00	
CA GRAND PARIS SUD SEINE ESSONNE SENART	46 080,00	
CA GRAND PARIS SUD SEINE ESSONNE SENART	153 844,88	
CA GRAND PARIS SUD SEINE ESSONNE SENART	580 000,00	
CA GRAND PARIS SUD SEINE ESSONNE SENART	1 908,74	
CA GRAND PARIS SUD SEINE ESSONNE SENART	11 918,56	
CA GRAND PARIS SUD SEINE ESSONNE SENART	600 000,00	
CA GRAND PARIS SUD SEINE ESSONNE SENART	46 046,00	
CA GRAND PARIS SUD SEINE ESSONNE SENART	21 688,49	
CA GRAND PARIS SUD SEINE ESSONNE SENART	460 720,00	
CA GRAND PARIS SUD SEINE ESSONNE SENART	11 919,08	
CA GRAND PARIS SUD SEINE ESSONNE SENART	30 000,00	
CA GRAND PARIS SUD SEINE ESSONNE SENART	20 000,00	
CA GRAND PARIS SUD SEINE ESSONNE SENART	164 802,30	
CA SAINT GERMAIN BOUCLES DE SEINE	272 213,59	
CA SAINT GERMAIN BOUCLES DE SEINE	81 429,83	
CA SAINT GERMAIN BOUCLES DE SEINE	880 000,00	
CA SAINT QUENTIN EN YVELINES	63 129,00	
CA SAINT QUENTIN EN YVELINES	25 683,46	
CA SAINT QUENTIN EN YVELINES	14 306,60	

Nom des bénéficiaires	Montant du fonds de concours ou de la subvention (numéraire)	Prestations en nature
CA SAINT QUENTIN EN YVELINES	105 600,00	
CA SAINT QUENTIN EN YVELINES	100 515,00	
CA SAINT QUENTIN EN YVELINES	569 109,00	
CA SAINT QUENTIN EN YVELINES	12 000,00	
CA SAINT QUENTIN EN YVELINES	209 814,67	
CA SAINT QUENTIN EN YVELINES	101 779,48	
CA SAINT QUENTIN EN YVELINES	978 991,90	
CA SAINT QUENTIN EN YVELINES	57 262,93	
CA SAINT QUENTIN EN YVELINES	119 146,71	
CA SAINT QUENTIN EN YVELINES	479 136,59	
CA SAINT QUENTIN EN YVELINES	32 654,00	
CA SAINT QUENTIN EN YVELINES	114 005,70	
CA SAINT QUENTIN EN YVELINES	250 000,00	
CA SAINT QUENTIN EN YVELINES	2 358,63	
CA SAINT QUENTIN EN YVELINES	272 273,18	
CA SAINT QUENTIN EN YVELINES	20 766,90	
CA VAL D YERRES VAL DE SEINE	57 680,00	
CA VAL D YERRES VAL DE SEINE	35 940,00	
CA VAL D YERRES VAL DE SEINE	197 250,90	
CACPB COMMUNAUTE D'AGGLOMERATION COULOMMIERS PAYS	6 063,81	
CACPB COMMUNAUTE D'AGGLOMERATION COULOMMIERS PAYS	19 609,81	
CACPB COMMUNAUTE D'AGGLOMERATION COULOMMIERS PAYS	200 008,96	
CACPB COMMUNAUTE D'AGGLOMERATION COULOMMIERS PAYS	284 468,06	
CACPB COMMUNAUTE D'AGGLOMERATION COULOMMIERS PAYS	174 892,54	
CACPB COMMUNAUTE D'AGGLOMERATION COULOMMIERS PAYS	768 076,70	
CAESE CA ETAMPOIS SUD ESSONNE	11 300,00	
CAESE CA ETAMPOIS SUD ESSONNE	7 500,00	
CAESE CA ETAMPOIS SUD ESSONNE	382 132,37	
CAMVS COMMUNAUTE D'AGGLOMERATION MELUN-VAL-DE-SEIN	345,96	
CAPV COMMUNAUTE D AGGLOMERATION PLAINE VALLEE OFFI	20 000,00	
CAPV COMMUNAUTE D'AGGLOMERATION PLAINE VALLEE	26 884,00	
CAPV COMMUNAUTE D'AGGLOMERATION PLAINE VALLEE	730 800,00	
CAPV COMMUNAUTE D'AGGLOMERATION PLAINE VALLEE	60 680,00	
CAPV COMMUNAUTE D'AGGLOMERATION PLAINE VALLEE	100 730,00	
CAR CHAMBRE D'AGRICULTURE DE REGION ILE DE FRANCE	15 000,00	
CAR CHAMBRE D'AGRICULTURE DE REGION ILE DE FRANCE	15 000,00	
CAR CHAMBRE D'AGRICULTURE DE REGION ILE DE FRANCE	21 000,00	
CAR CHAMBRE D'AGRICULTURE DE REGION ILE DE FRANCE	267 336,85	
CAR CHAMBRE D'AGRICULTURE DE REGION ILE DE FRANCE	25 000,00	
CAR CHAMBRE D'AGRICULTURE DE REGION ILE DE FRANCE	102 732,00	
CAR CHAMBRE D'AGRICULTURE DE REGION ILE DE FRANCE	61 740,00	
CAR CHAMBRE D'AGRICULTURE DE REGION ILE DE FRANCE	39 840,00	
CAR CHAMBRE D'AGRICULTURE DE REGION ILE DE FRANCE	23 026,08	

Nom des bénéficiaires	Montant du fonds de concours ou de la subvention (numéraire)	Prestations en nature
CAR CHAMBRE D'AGRICULTURE DE REGION ILE DE FRANCE	102 480,00	
CAR CHAMBRE D'AGRICULTURE DE REGION ILE DE FRANCE	48 115,20	
CAR CHAMBRE D'AGRICULTURE DE REGION ILE DE FRANCE	5 040,00	
CAR CHAMBRE D'AGRICULTURE DE REGION ILE DE FRANCE	8 400,00	
CAR CHAMBRE D'AGRICULTURE DE REGION ILE DE FRANCE	94 240,00	
CAR CHAMBRE D'AGRICULTURE DE REGION ILE DE FRANCE	73 248,00	
CAR CHAMBRE D'AGRICULTURE DE REGION ILE DE FRANCE	27 930,00	
CAR CHAMBRE D'AGRICULTURE DE REGION ILE DE FRANCE	48 183,74	
CAR CHAMBRE D'AGRICULTURE DE REGION ILE DE FRANCE	57 380,00	
CAR CHAMBRE D'AGRICULTURE DE REGION ILE DE FRANCE	85 120,00	
CAR CHAMBRE D'AGRICULTURE DE REGION ILE DE FRANCE	125 780,00	
CAR CHAMBRE D'AGRICULTURE DE REGION ILE DE FRANCE	329 448,68	
CAR CHAMBRE D'AGRICULTURE DE REGION ILE DE FRANCE	32 680,00	
CAR CHAMBRE D'AGRICULTURE DE REGION ILE DE FRANCE	4 261,87	
CAR CHAMBRE D'AGRICULTURE DE REGION ILE DE FRANCE	145 300,00	
CAR CHAMBRE D'AGRICULTURE DE REGION ILE DE FRANCE	15 830,40	
CAR CHAMBRE D'AGRICULTURE DE REGION ILE DE FRANCE	2 999,25	
CAR CHAMBRE D'AGRICULTURE DE REGION ILE DE FRANCE	32 505,03	
CAR CHAMBRE D'AGRICULTURE DE REGION ILE DE FRANCE	57 380,00	
CAR CHAMBRE D'AGRICULTURE DE REGION ILE DE FRANCE	49 698,80	
CAR CHAMBRE D'AGRICULTURE DE REGION ILE DE FRANCE	121 980,00	
CAR CHAMBRE D'AGRICULTURE DE REGION ILE DE FRANCE	89 680,00	
CAR CHAMBRE D'AGRICULTURE DE REGION ILE DE FRANCE	145 300,00	
CAR CHAMBRE D'AGRICULTURE DE REGION ILE DE FRANCE	34 440,00	
CAR CHAMBRE D'AGRICULTURE DE REGION ILE DE FRANCE	331 956,14	
CARPF COMMUNAUTE D'AGGLOMERATION ROISSY PAYS DE FR	9 813,60	
CARPF COMMUNAUTE D'AGGLOMERATION ROISSY PAYS DE FR	4 182,00	
CARPF COMMUNAUTE D'AGGLOMERATION ROISSY PAYS DE FR	28 372,50	
CARPF COMMUNAUTE D'AGGLOMERATION ROISSY PAYS DE FR	127 261,02	
CARPF COMMUNAUTE D'AGGLOMERATION ROISSY PAYS DE FR	2 607,00	
CARPF COMMUNAUTE D'AGGLOMERATION ROISSY PAYS DE FR	13 564,80	
CARPF COMMUNAUTE D'AGGLOMERATION ROISSY PAYS DE FR	143 560,00	
CARPF COMMUNAUTE D'AGGLOMERATION ROISSY PAYS DE FR	127 226,11	
CARPF COMMUNAUTE D'AGGLOMERATION ROISSY PAYS DE FR	36 346,50	
CARPF COMMUNAUTE D'AGGLOMERATION ROISSY PAYS DE FR	13 298,08	
CARPF COMMUNAUTE D'AGGLOMERATION ROISSY PAYS DE FR	24 720,00	
CARPF COMMUNAUTE D'AGGLOMERATION ROISSY PAYS DE FR	124 918,33	
CARPF COMMUNAUTE D'AGGLOMERATION ROISSY PAYS DE FR	1 958 481,00	
CARPF COMMUNAUTE D'AGGLOMERATION ROISSY PAYS DE FR	677 313,20	
CARPF COMMUNAUTE D'AGGLOMERATION ROISSY PAYS DE FR	549 419,93	
CASH CENTRE D'ACCUEIL DE SOINS HOSPITALIERS NANTER	11 796,56	
CAVGP COMMUNAUTE D'AGGLOMERATION VERSAILLES GRAND	29 640,42	
CAVGP COMMUNAUTE D'AGGLOMERATION VERSAILLES GRAND	60 000,00	

Nom des bénéficiaires	Montant du fonds de concours ou de la subvention (numéraire)	Prestations en nature
CAVGP COMMUNAUTE D'AGGLOMERATION VERSAILLES GRAND	739 539,20	
CAVGP COMMUNAUTE D'AGGLOMERATION VERSAILLES GRAND	206 240,00	
CAVGP COMMUNAUTE D'AGGLOMERATION VERSAILLES GRAND	800 000,00	
CAVP COMMUNAUTE D'AGGLOMERATION VAL PARISIS	54 138,19	
CAVP COMMUNAUTE D'AGGLOMERATION VAL PARISIS	29 714,45	
CAVP COMMUNAUTE D'AGGLOMERATION VAL PARISIS	116 234,67	
CAVP COMMUNAUTE D'AGGLOMERATION VAL PARISIS	1 457 513,19	
CAVP COMMUNAUTE D'AGGLOMERATION VAL PARISIS	130 542,41	
CAVP COMMUNAUTE D'AGGLOMERATION VAL PARISIS	7 192,39	
CAVP COMMUNAUTE D'AGGLOMERATION VAL PARISIS	5 097,00	
CAVP COMMUNAUTE D'AGGLOMERATION VAL PARISIS	11 800,00	
CAVP COMMUNAUTE D'AGGLOMERATION VAL PARISIS	3 000 000,00	
CC PAYS DE MONTEREAU	18 145,00	
CCDH COMMUNAUTE DE COMMUNE LE DOURDANNAIS EN HUREP	30 000,00	
CCDH COMMUNAUTE DE COMMUNE LE DOURDANNAIS EN HUREP	12 375,00	
CCGVL COMMUNAUTE DE COMMUNES GATINAIS VAL DE LOING	10 000,00	
CCI 77 CHAMBRE DE COMMERCE ET D'INDUSTRIE	11 569,78	
CCI 77 CHAMBRE DE COMMERCE ET D'INDUSTRIE	84 728,00	
CCIR CHAMBRE DE COMMEERCE ET D INDUSTRIE DE REGION	30 513,09	
CCIR CHAMBRE DE COMMERCE ET D INDUSTRIE DE	170 623,78	
CCIR CHAMBRE DE COMMERCE ET D INDUSTRIE DE	24 227,33	
CCIR CHAMBRE DE COMMERCE ET D INDUSTRIE DE	20 657,40	
CCIR CHAMBRE DE COMMERCE ET D INDUSTRIE DE	35 043,28	
CCIR CHAMBRE DE COMMERCE ET D INDUSTRIE DE	25 033,08	
CCIR CHAMBRE DE COMMERCE ET D INDUSTRIE DE	8 169,65	
CCIR CHAMBRE DE COMMERCE ET D INDUSTRIE DE	937,07	
CCIR CHAMBRE DE COMMERCE ET D INDUSTRIE DE	155 125,41	
CCIR CHAMBRE DE COMMERCE ET D INDUSTRIE DE	172 476,39	
CCIR CHAMBRE DE COMMERCE ET D INDUSTRIE DE	150 162,66	
CCIR CHAMBRE DE COMMERCE ET D INDUSTRIE DE	453 600,00	
CCIR CHAMBRE DE COMMERCE ET D INDUSTRIE DE	122 014,57	
CCIR CHAMBRE DE COMMERCE ET D INDUSTRIE DE	925 916,47	
CCIR CHAMBRE DE COMMERCE ET D INDUSTRIE DE	872 297,09	
CCIR CHAMBRE DE COMMERCE ET D INDUSTRIE DE	81 461,57	
CCIR CHAMBRE DE COMMERCE ET D INDUSTRIE DE	33 463,24	
CCIR CHAMBRE DE COMMERCE ET D INDUSTRIE DE	48 000,00	
CCIR CHAMBRE DE COMMERCE ET D INDUSTRIE DE	57 812,08	
CCIR CHAMBRE DE COMMERCE ET D INDUSTRIE DE	126 015,84	
CCIR CHAMBRE DE COMMERCE ET D INDUSTRIE DE	26 499,29	
CCIR CHAMBRE DE COMMERCE ET D INDUSTRIE DE	1 923 335,13	
CCIR CHAMBRE DE COMMERCE ET D INDUSTRIE DE	233 556,28	
CCIR CHAMBRE DE COMMERCE ET D INDUSTRIE DE	572 910,92	
CCIR CHAMBRE DE COMMERCE ET D INDUSTRIE DE	22 238,09	

Nom des bénéficiaires	Montant du fonds de concours ou de la subvention (numéraire)	Prestations en nature
CCIR CHAMBRE DE COMMERCE ET D INDUSTRIE DE	152 427,67	
CCIR CHAMBRE DE COMMERCE ET D INDUSTRIE DE	66 463,64	
CCIR CHAMBRE DE COMMERCE ET D INDUSTRIE DE	120 520,77	
CCIR CHAMBRE DE COMMERCE ET D INDUSTRIE DE	142 317,74	
CCIR CHAMBRE DE COMMERCE ET D INDUSTRIE DE	672,00	
CCIR CHAMBRE DE COMMERCE ET D INDUSTRIE DE	30 021,10	
CCIR CHAMBRE DE COMMERCE ET D INDUSTRIE DE	434,54	
CCIR CHAMBRE DE COMMERCE ET D INDUSTRIE DE	317 932,00	
CCIR CHAMBRE DE COMMERCE ET D INDUSTRIE DE	550 000,00	
CCIR CHAMBRE DE COMMERCE ET D INDUSTRIE DE	722 718,43	
CCIR CHAMBRE DE COMMERCE ET D INDUSTRIE DE	61 965,45	
CCIR CHAMBRE DE COMMERCE ET D'INDUSTRIE DE REGION	4 436,06	
CCIR CHAMBRE DE COMMERCE ET D'INDUSTRIE DE REGION	29 969,25	
CCPIF CC PORTES DE L ILE DE FRANCE	84 794,90	
CCPIF CC PORTES DE L ILE DE FRANCE	21 198,73	
CCPIF CC PORTES DE L ILE DE FRANCE	35 775,34	
CCPIF CC PORTES DE L ILE DE FRANCE	293 909,25	
CCSI SAUSSERON IMPRESSIONNISTES	8 965,48	
CCSI SAUSSERON IMPRESSIONNISTES	5 300,04	
CCSI SAUSSERON IMPRESSIONNISTES	8 965,48	
CCSI SAUSSERON IMPRESSIONNISTES	10 055,60	
CCSI SAUSSERON IMPRESSIONNISTES	8 965,48	
CCSI SAUSSERON IMPRESSIONNISTES	522 495,63	
CCSI SAUSSERON IMPRESSIONNISTES	111 441,00	
CENTRE HOSPITALIER DE VERSAILLES	495 573,00	
CENTRE HOSPITALIER DE VERSAILLES	525 962,00	
CENTRE HOSPITALIER DE VERSAILLES	660 762,00	
CENTRE HOSPITALIER DEPARTEMENTAL STELL	613 923,00	
CENTRE HOSPITALIER DEPARTEMENTAL STELL	750 402,00	
CENTRE HOSPITALIER DEPARTEMENTAL STELL	818 564,00	
CENTRE HOSPITALIER GENERAL	606 299,00	
CENTRE HOSPITALIER GENERAL	454 724,00	
CENTRE HOSPITALIER GENERAL	613 263,00	
CENTRE HOSPITALIER GENERAL D'ARPAJON	60 060,00	
CENTRE HOSPITALIER GENERAL D'ARPAJON	45 045,00	
CENTRE HOSPITALIER GENERAL D'ARPAJON	45 045,00	
CENTRE HOSPITALIER GENERAL DE ST DENIS CH DELAFONT	888 496,00	
CENTRE HOSPITALIER GENERAL DE ST DENIS CH DELAFONT	666 373,00	
CENTRE HOSPITALIER GENERAL DE ST DENIS CH DELAFONT	736 970,00	
CENTRE HOSPITALIER GENERAL RAMBOUILLET	466 941,00	
CENTRE HOSPITALIER GENERAL RAMBOUILLET	470 940,00	
CENTRE HOSPITALIER GENERAL RAMBOUILLET	1 139,90	
CENTRE HOSPITALIER GENERAL RAMBOUILLET	5 282,00	

Nom des bénéficiaires	Montant du fonds de concours ou de la subvention (numéraire)	Prestations en nature
CENTRE HOSPITALIER GENERAL RAMBOUILLET	5 484,00	
CENTRE HOSPITALIER GENERAL RAMBOUILLET	348,28	
CENTRE HOSPITALIER GENERAL RAMBOUILLET	352,37	
CENTRE HOSPITALIER GENERAL RAMBOUILLET	622 588,00	
CENTRE HOSPITALIER INTERCOMMUNAL POISSY SAINT GERM	839 032,00	
CENTRE HOSPITALIER INTERCOMMUNAL POISSY SAINT GERM	1 082 698,00	
CENTRE HOSPITALIER INTERCOMMUNAL POISSY SAINT GERM	1 118 709,00	
CENTRE HOSPITALIER INTERCOMMUNAL ROBERT BALLANGER	847 606,00	
CENTRE HOSPITALIER INTERCOMMUNAL ROBERT BALLANGER	635 704,00	
CENTRE HOSPITALIER INTERCOMMUNAL ROBERT BALLANGER	721 629,00	
CENTRE HOSPITALIER INTERCOMMUNAL ROBERT BALLANGER	14 153,68	
CENTRE HOSPITALIER INTERCOMMUNAL ROBERT BALLANGER	15 360,11	
CENTRE HOSPITALIER INTERCOMMUNAL ROBERT BALLANGER	0,11	
CENTRE HOSPITALIER LEON BINET PROVINS	511 465,00	
CENTRE HOSPITALIER LEON BINET PROVINS	500 240,00	
CENTRE HOSPITALIER LEON BINET PROVINS	551 956,00	
CENTRE HOSPITALIER LEON BINET PROVINS	125 060,00	
CENTRE HOSPITALIER LEON BINET PROVINS	1 679,29	
CENTRE HOSPITALIER LEON BINET PROVINS	1 621,47	
CENTRE HOSPITALIER LEON BINET PROVINS	681 952,00	
CENTRE HOSPITALIER SUD FRANCILIEN	1 540 402,00	
CENTRE HOSPITALIER SUD FRANCILIEN	1 155 302,00	
CENTRE HOSPITALIER SUD FRANCILIEN	1 787 301,00	
CENTRE HOSPITALIER SUD SEINE ET MARNE SITE DE FONT	962 468,00	
CENTRE HOSPITALIER SUD SEINE ET MARNE SITE DE FONT	1 038 971,00	
CENTRE HOSPITALIER SUD SEINE ET MARNE SITE DE FONT	11 474,00	
CENTRE HOSPITALIER SUD SEINE ET MARNE SITE DE FONT	1 283 290,00	
CENTRE HOSPITALIER THEOPHILE ROUSSEL	15 795,76	
CENTRE HOSPITALIER VICTOR DUPOUY	914 020,00	
CENTRE HOSPITALIER VICTOR DUPOUY	685 516,00	
CENTRE HOSPITALIER VICTOR DUPOUY	718 639,00	
CENTRE HOSPITALIER VICTOR DUPOUY	111 106,60	
CENTRE HOSPITALIER VICTOR DUPOUY	444 426,40	
CHARLES DE GAULLE - PARIS 20	4 197,24	
CHIMM CENTRE HOSPITALIER INTERCOMMUNAL MEULAN LES	992 324,00	
CHIMM CENTRE HOSPITALIER INTERCOMMUNAL MEULAN LES	1 408 356,00	
CHIMM CENTRE HOSPITALIER INTERCOMMUNAL MEULAN LES	60 344,78	
CHIMM CENTRE HOSPITALIER INTERCOMMUNAL MEULAN LES	77 011,90	
CHIMM CENTRE HOSPITALIER INTERCOMMUNAL MEULAN LES	1 323 098,00	
CHIV CENTRE HOSPITALIER INTERCOMMUNAL DE VILLENEUV	4 363,00	
CHIV CENTRE HOSPITALIER INTERCOMMUNAL DE VILLENEUV	569 050,00	
CHIV CENTRE HOSPITALIER INTERCOMMUNAL DE VILLENEUV	426 788,00	
CHIV CENTRE HOSPITALIER INTERCOMMUNAL DE VILLENEUV	611 513,00	

Nom des bénéficiaires	Montant du fonds de concours ou de la subvention (numéraire)	Prestations en nature
CHIV CENTRE HOSPITALIER INTERCOMMUNAL DE VILLENEUV	38 548,98	
CMAR IDF CHAMBRE DE METIERS ET ARTISANAT DE REGION	404 024,58	
CMAR IDF CHAMBRE DE METIERS ET ARTISANAT DE REGION	21 220,73	
CMAR IDF CHAMBRE DE METIERS ET ARTISANAT DE REGION	7 605,89	
CMAR IDF CHAMBRE DE METIERS ET ARTISANAT DE REGION	1 208 656,00	
CMAR IDF CHAMBRE DE METIERS ET ARTISANAT DE REGION	231 471,19	
COEUR D ESSONNE AGGLOMERATION	1 000,00	
COLLEGE LEOPOLD SEDAR SENGHOR	7 940,61	
COLLEGE LOUISE MICHEL	4 000,00	
COMMU AGGLO VALLLEE DE LA MARNE	166 246,57	
COMMUNAUTE AGGLOMERATION DU PAYS DE FONTAINEBLEAU	150 000,00	
COMMUNAUTE AGGLOMERATION DU PAYS DE FONTAINEBLEAU	5 250,00	
COMMUNAUTE AGGLOMERATION DU PAYS DE FONTAINEBLEAU	126 308,40	
COMMUNAUTE AGGLOMERATION DU PAYS DE FONTAINEBLEAU	39 852,17	
COMMUNAUTE COMMUNES HAUT VAL D OISE	26 145,00	
COMMUNAUTE COMMUNES HAUT VAL D OISE	10 000,00	
COMMUNAUTE D'AGGLOMERATION CERGY-PONTOISE	60 321,72	
COMMUNAUTE D'AGGLOMERATION CERGY-PONTOISE	16 680,00	
COMMUNAUTE D'AGGLOMERATION CERGY-PONTOISE	8 631,86	
COMMUNAUTE D'AGGLOMERATION CERGY-PONTOISE	362 097,61	
COMMUNAUTE D'AGGLOMERATION CERGY-PONTOISE	4 358,24	
COMMUNAUTE D'AGGLOMERATION CERGY-PONTOISE	3 575,00	
COMMUNAUTE D'AGGLOMERATION CERGY-PONTOISE	79 246,10	
COMMUNAUTE D'AGGLOMERATION CERGY-PONTOISE	345 864,24	
COMMUNAUTE D'AGGLOMERATION CERGY-PONTOISE	181 800,00	
COMMUNAUTE D'AGGLOMERATION CERGY-PONTOISE	68 042,57	
COMMUNAUTE D'AGGLOMERATION CERGY-PONTOISE	103 693,38	
COMMUNAUTE D'AGGLOMERATION CERGY-PONTOISE	40 000,00	
COMMUNAUTE D'AGGLOMERATION CERGY-PONTOISE	301 944,95	
COMMUNAUTE D'AGGLOMERATION CERGY-PONTOISE	64 833,90	
COMMUNAUTE D'AGGLOMERATION CERGY-PONTOISE	197 999,97	
COMMUNAUTE D'AGGLOMERATION CERGY-PONTOISE	22 734,81	
COMMUNAUTE D'AGGLOMERATION CERGY-PONTOISE	208 593,34	
COMMUNAUTE D'AGGLOMERATION CERGY-PONTOISE	30 360,00	
COMMUNAUTE D'AGGLOMERATION CERGY-PONTOISE	83 146,00	
COMMUNAUTE D'AGGLOMERATION CERGY-PONTOISE	826 698,84	
COMMUNAUTE D'AGGLOMERATION CERGY-PONTOISE	143 233,74	
COMMUNAUTE D'AGGLOMERATION MARNE ET GONDOIRE	15 515,00	
COMMUNAUTE D'AGGLOMERATION MARNE ET GONDOIRE	85 991,42	
COMMUNAUTE D'AGGLOMERATION MARNE ET GONDOIRE	64 976,88	
COMMUNAUTE D'AGGLOMERATION MARNE ET GONDOIRE	8 955,22	
COMMUNAUTE D'AGGLOMERATION MARNE ET GONDOIRE	1 494 144,35	
COMMUNAUTE D'AGGLOMERATION MARNE ET GONDOIRE	5 382,00	

Nom des bénéficiaires	Montant du fonds de concours ou de la subvention (numéraire)	Prestations en nature
COMMUNAUTE D'AGGLOMERATION MARNE ET GONDOIRE	16 400,00	
COMMUNAUTE D'AGGLOMERATION MARNE ET GONDOIRE	11 136,00	
COMMUNAUTE D'AGGLOMERATION MARNE ET GONDOIRE	1 622,72	
COMMUNAUTE D'AGGLOMERATION MARNE ET GONDOIRE	40 359,12	
COMMUNAUTE D'AGGLOMERATION MARNE ET GONDOIRE	30 019,10	
COMMUNAUTE D'AGGLOMERATION MARNE ET GONDOIRE	3 724,92	
COMMUNAUTE D'AGGLOMERATION MARNE ET GONDOIRE	81 333,50	
COMMUNAUTE D'AGGLOMERATION MARNE ET GONDOIRE	658 411,61	
COMMUNAUTE D'AGGLOMERATION MARNE ET GONDOIRE	10 171,16	
COMMUNAUTE D'AGGLOMERATION MARNE ET GONDOIRE	15 922,00	
COMMUNAUTE D'AGGLOMERATION MARNE ET GONDOIRE	12 275,50	
COMMUNAUTE D'AGGLOMERATION MARNE ET GONDOIRE	61 471,80	
COMMUNAUTE D'AGGLOMERATION MARNE ET GONDOIRE	129 045,80	
COMMUNAUTE D'AGGLOMERATION MARNE ET GONDOIRE	25 599,73	
COMMUNAUTE D'AGGLOMERATION MARNE ET GONDOIRE	3 821,00	
COMMUNAUTE D'AGGLOMERATION MARNE ET GONDOIRE	1 451,84	
COMMUNAUTE D'AGGLOMERATION MARNE ET GONDOIRE	7 380,42	
COMMUNAUTE D'AGGLOMERATION MARNE ET GONDOIRE	22 000,00	
COMMUNAUTE D'AGGLOMERATION MARNE ET GONDOIRE	1 463 790,94	
COMMUNAUTE DE COMMUNES BRIE DES RIVIERES ET CHATEA	160 000,00	
COMMUNAUTE DE COMMUNES CARNELLE PAYS-DE-FRANCE	38 683,51	
COMMUNAUTE DE COMMUNES DE L'OREE DE BRIE	86 440,91	
COMMUNAUTE DE COMMUNES DE L'OREE DE BRIE	12 676,14	
COMMUNAUTE DE COMMUNES DE L'OREE DE BRIE	80 000,00	
COMMUNAUTE DE COMMUNES DE MORET SEINE ET LOING	12 460,82	
COMMUNAUTE DE COMMUNES DE MORET SEINE ET LOING	3 000,00	
COMMUNAUTE DE COMMUNES DE MORET SEINE ET LOING	1 000,00	
COMMUNAUTE DE COMMUNES DU PAYS DE L'OURCQ	40 000,00	
COMMUNAUTE DE COMMUNES DU PAYS DE L'OURCQ	100 000,00	
COMMUNAUTE DE COMMUNES DU PAYS DE L'OURCQ	23 800,60	
COMMUNAUTE DE COMMUNES DU PAYS DE L'OURCQ	13 569,00	
COMMUNAUTE DE COMMUNES DU PAYS DE NEMOURS	982,33	
COMMUNAUTE DE COMMUNES DU PAYS DE NEMOURS	25 814,12	
COMMUNAUTE DE COMMUNES DU PROVINOIS	26 489,30	
COMMUNAUTE DE COMMUNES DU PROVINOIS	9 919,53	
COMMUNAUTE DE COMMUNES DU VAL BRIARD	70 000,00	
COMMUNAUTE DE COMMUNES ENTRE JUINE ET RENARDE	20 542,81	
COMMUNAUTE DE COMMUNES ENTRE JUINE ET RENARDE	9 337,44	
COMMUNAUTE DE COMMUNES LES PORTES BRIARDES ENTRE V	20 000,00	
COMMUNAUTE DE COMMUNES LES PORTES BRIARDES ENTRE V	267 707,39	
COMMUNAUTE DE COMMUNES VAL D'ESSONNE	10 000,00	
COMMUNAUTE DE COMMUNES VAL D'ESSONNE	59 263,98	
COMMUNAUTE DE COMMUNES VAL D'ESSONNE	270 311,72	

Nom des bénéficiaires	Montant du fonds de concours ou de la subvention (numéraire)	Prestations en nature
COMMUNAUTE DE COMMUNES VAL D'ESSONNE	121 427,29	
COMMUNAUTE DE COMMUNES VAL D'ESSONNE	12 296,11	
COULOMMIERS PAYS DE BRIE TOURISME	36 706,15	
CTRE ACCUEIL SOINS HP NANTERRE HP MAX FOURESTIER	1 291 746,00	
CTRE ACCUEIL SOINS HP NANTERRE HP MAX FOURESTIER	968 810,00	
CTRE ACCUEIL SOINS HP NANTERRE HP MAX FOURESTIER	1 068 254,00	
EAU DE PARIS	12 693,55	
ECOLE DU BREUIL	39 152,00	
ECOLE REGIONALE 1ER DEGRE JACQUES BREL	10 000,00	
ECOLE REGIONALE 1ER DEGRE JACQUES BREL	42 339,00	
ECOLE REGIONALE DU PREMIER DEGRE	1 503,00	
ECOLE REGIONALE DU PREMIER DEGRE	4 682,00	
ECOLE REGIONALE DU PREMIER DEGRE	8 961,00	
ECOLE REGIONALE DU PREMIER DEGRE	11 910,00	
ECOLE REGIONALE DU PREMIER DEGRE	10 680,15	
ECOLE REGIONALE DU PREMIER DEGRE	17 611,66	
ECOLE REGIONALE DU PREMIER DEGRE	10 000,00	
ECOLE REGIONALE DU PREMIER DEGRE	10 000,00	
ECOLE REGIONALE DU PREMIER DEGRE	53 868,00	
ECOLE REGIONALE DU PREMIER DEGRE	21 067,00	
EEH OFFICE PUBLIC DE L HABITAT EST ENSEMBLE HABITA	17 887,44	
EHPAD PAYS DE FRANCE CARNELLE	110 066,83	
ENSCI ECOLE NAT SUPER CREATION INDUSTRIELLE	9 195,00	
EPA ORSA ETS PUBLIC AMENAGEMENT ORLY RUNGIS SEINE	2 120 986,11	
EPA ORSA ETS PUBLIC AMENAGEMENT ORLY RUNGIS SEINE	29 355,50	
EPA ORSA ETS PUBLIC AMENAGEMENT ORLY RUNGIS SEINE	17 750,10	
EPA ORSA ETS PUBLIC AMENAGEMENT ORLY RUNGIS SEINE	191,64	
EPA ORSA ETS PUBLIC AMENAGEMENT ORLY RUNGIS SEINE	269 004,86	
EPA ORSA ETS PUBLIC AMENAGEMENT ORLY RUNGIS SEINE	354 000,00	
EPA SENART	147 607,00	
EPA SENART	152 914,75	
EPAGE SEQUANA	87 709,75	
EPAMSA ETABLISSEMENT PUBLIC AMENAGEMENT MANTOIS SE	78 813,22	
EPAMSA ETABLISSEMENT PUBLIC AMENAGEMENT MANTOIS SE	7 891,05	
EPAPS ETABLISSEMENT PUBLIC D AMENAGEMENT PARIS SAC	20 000,00	
EPAPS ETABLISSEMENT PUBLIC D AMENAGEMENT PARIS SAC	350 918,88	
EPAPS ETABLISSEMENT PUBLIC D AMENAGEMENT PARIS SAC	332 916,75	
EPAPS ETABLISSEMENT PUBLIC D AMENAGEMENT PARIS SAC	40 000,00	
EPAPS ETABLISSEMENT PUBLIC D AMENAGEMENT PARIS SAC	11 514,05	
EPAPS ETABLISSEMENT PUBLIC D AMENAGEMENT PARIS SAC	149 158,74	
EPAPS ETABLISSEMENT PUBLIC D AMENAGEMENT PARIS SAC	152 849,00	
EPAPS ETABLISSEMENT PUBLIC D AMENAGEMENT PARIS SAC	586 879,88	
EPFIF ETABLISSEMENT PUBLIC FONCIER IDF	475 122,62	

Nom des bénéficiaires	Montant du fonds de concours ou de la subvention (numéraire)	Prestations en nature
EPFIF ETABLISSEMENT PUBLIC FONCIER IDF	168 142,50	
EPLEFPA ETS PUBLIC LOCAL ENSEIGNEMENT FORMATION PR	18 834,00	
EPLEFPA ETS PUBLIC LOCAL ENSEIGNEMENT FORMATION PR	13 659,00	
EPLEFPA ETS PUBLIC LOCAL ENSEIGNEMENT FORMATION PR	19 067,00	
EPLEFPA ETS PUBLIC LOCAL ENSEIGNEMENT FORMATION PR	1 208,00	
EPLEFPA ETS PUBLIC LOCAL ENSEIGNEMENT FORMATION PR	7 781,19	
EPLEFPA ETS PUBLIC LOCAL ENSEIGNEMENT FORMATION PR	10 000,00	
EPLEFPA ETS PUBLIC LOCAL ENSEIGNEMENT FORMATION PR	56 042,00	
EPMS ETABLISSEMENT PUBLIC MEDICO SOCIAL DE CHANCEP	230 000,00	
EPMS ETABLISSEMENT PUBLIC MEDICO SOCIAL DE CHANCEP	236 200,00	
EPTB SGL EPT DE BASSIN SEINE GRANDS LACS	66 070,00	
EPTB SGL EPT DE BASSIN SEINE GRANDS LACS	72 000,00	
EPTB SGL EPT DE BASSIN SEINE GRANDS LACS	211 505,63	
EQUIP ENTRET EXPLOIT NOU VEAUX LOCAUX SCOLAIRES	48 609,96	
EREA ETABLISSEMENT REGIONAL D ENSEIGNEMENT ADAPTE	1 419,00	
EREA ETABLISSEMENT REGIONAL D ENSEIGNEMENT ADAPTE	5 578,00	
EREA ETABLISSEMENT REGIONAL D ENSEIGNEMENT ADAPTE	3 680,00	
EREA ETABLISSEMENT REGIONAL D ENSEIGNEMENT ADAPTE	571,00	
EREA ETABLISSEMENT REGIONAL D ENSEIGNEMENT ADAPTE	10 000,00	
EREA ETABLISSEMENT REGIONAL D ENSEIGNEMENT ADAPTE	21 292,00	
EREA ETS REGIONAL ENS ADAPTE FRANCOIS CAVANNA	4 651,39	
EREA ETS REGIONAL ENS ADAPTE FRANCOIS CAVANNA	4 874,00	
EREA ETS REGIONAL ENS ADAPTE FRANCOIS CAVANNA	15 533,00	
EREA ETS REGIONAL ENS ADAPTE FRANCOIS CAVANNA	7 617,00	
EREA ETS REGIONAL ENS ADAPTE FRANCOIS CAVANNA	10 000,00	
EREA ETS REGIONAL ENS ADAPTE FRANCOIS CAVANNA	3 856,64	
EREA ETS REGIONAL ENS ADAPTE FRANCOIS CAVANNA	21 133,00	
EREA ETS REGIONAL ENSEIGNEMENT ADAPTE	3 948,00	
EREA ETS REGIONAL ENSEIGNEMENT ADAPTE	8 505,00	
EREA ETS REGIONAL ENSEIGNEMENT ADAPTE	5 339,00	
EREA ETS REGIONAL ENSEIGNEMENT ADAPTE	2 922,57	
EREA ETS REGIONAL ENSEIGNEMENT ADAPTE	9 412,00	
EREA ETS REGIONAL ENSEIGNEMENT ADAPTE L BELLAN ERE	6 148,00	
EREA ETS REGIONAL ENSEIGNEMENT ADAPTE L BELLAN ERE	5 396,00	
EREA ETS REGIONAL ENSEIGNEMENT ADAPTE L BELLAN ERE	8 863,00	
EREA ETS REGIONAL ENSEIGNEMENT ADAPTE L BELLAN ERE	727,00	
EREA ETS REGIONAL ENSEIGNEMENT ADAPTE L BELLAN ERE	6 469,44	
EREA ETS REGIONAL ENSEIGNEMENT ADAPTE L BELLAN ERE	8 364,57	
EREA ETS REGIONAL ENSEIGNEMENT ADAPTE L BELLAN ERE	24 185,00	
EREA MARTIN LUTHER KING	837,00	
EREA MARTIN LUTHER KING	2 152,00	
EREA MARTIN LUTHER KING	2 808,00	
EREA MARTIN LUTHER KING	4 165,40	

Nom des bénéficiaires	Montant du fonds de concours ou de la subvention (numéraire)	Prestations en nature
EREA MARTIN LUTHER KING	9 686,50	
EREA MARTIN LUTHER KING	32 280,00	
ERPD ECOLE REG PREMIER DEGRE HENRI GEOFFROY	7 468,00	
ERPD ECOLE REG PREMIER DEGRE HENRI GEOFFROY	8 282,00	
ERPD ECOLE REG PREMIER DEGRE HENRI GEOFFROY	10 000,00	
ERPD ECOLE REG PREMIER DEGRE HENRI GEOFFROY	5 236,86	
ERPD ECOLE REG PREMIER DEGRE HENRI GEOFFROY	38 711,00	
ERPD ECOLE REG PREMIER DEGRE HENRI GEOFFROY	10 000,00	
EST ENSEMBLE	189 360,00	
EST ENSEMBLE	15 000,00	
EST ENSEMBLE	20 091,25	
EST ENSEMBLE	13 000,00	
EST ENSEMBLE	27 497,52	
EST ENSEMBLE	18 017,97	
EST ENSEMBLE	35 000,00	
ETABL REGIONAL ENSEIGNEMENT ADAPTE EREA	3 288,00	
ETABL REGIONAL ENSEIGNEMENT ADAPTE EREA	5 413,00	
ETABL REGIONAL ENSEIGNEMENT ADAPTE EREA	8 324,00	
ETABL REGIONAL ENSEIGNEMENT ADAPTE EREA	9 946,95	
ETABL REGIONAL ENSEIGNEMENT ADAPTE EREA	62 052,00	
ETABLISSEMENT PUBLIC CAMPINOIS DE GEOTHERMIE MAIRI	551 260,45	
ETABLISSEMENT PUBLIC CAMPINOIS DE GEOTHERMIE MAIRI	420 614,23	
ETABLISSEMENT PUBLIC DE COOPERATION CULTURELLE CHA	10 000,00	
ETABLISSEMENT PUBLIC DE COOPERATION CULTURELLE CHA	25 777,44	
ETABLISSEMENT PUBLIC DE COOPERATION CULTURELLE CHA	160 000,00	
ETABLISSEMENT PUBLIC LOCAL DE GESTION DE LA PLATEF	1 100,00	
ETABLISSEMENT PUBLIC MEDICO SOCIAL DE L OURCQ	86 171,22	
ETABLISSEMENT REG ENS ADAPTE JEAN ISOARD	4 210,00	
ETABLISSEMENT REG ENS ADAPTE JEAN ISOARD	4 030,00	
ETABLISSEMENT REG ENS ADAPTE JEAN ISOARD	6 790,00	
ETABLISSEMENT REG ENS ADAPTE JEAN ISOARD	1 597,00	
ETABLISSEMENT REG ENS ADAPTE JEAN ISOARD	5 939,05	
ETABLISSEMENT REG ENS ADAPTE JEAN ISOARD	5 506,00	
ETABLISSEMENT REG ENS ADAPTE JEAN ISOARD	26 609,00	
ETABLISSEMENT REG ENSEIGNEMENT ADAPTE	1 882,00	
ETABLISSEMENT REG ENSEIGNEMENT ADAPTE	1 932,00	
ETABLISSEMENT REG ENSEIGNEMENT ADAPTE	3 327,00	
ETABLISSEMENT REG ENSEIGNEMENT ADAPTE	2 562,08	
ETABLISSEMENT REG ENSEIGNEMENT ADAPTE	17 791,00	
ETABLISSEMENT REG ENSEIGNEMENT ADAPTE	23 867,00	
ETABLISSEMENT REGIONAL ENSEIGNEMENT ADAPTE FRANCOI	3 458,00	
ETABLISSEMENT REGIONAL ENSEIGNEMENT ADAPTE FRANCOI	3 496,00	
ETABLISSEMENT REGIONAL ENSEIGNEMENT ADAPTE FRANCOI	6 634,40	

Nom des bénéficiaires	Montant du fonds de concours ou de la subvention (numéraire)	Prestations en nature
ETABLISSEMENT REGIONAL ENSEIGNEMENT ADAPTE FRANCOI	53 863,00	
ETS PUBLIC DE SANTE BARTHELEMY DURAND	1 284 009,00	
ETS PUBLIC DE SANTE BARTHELEMY DURAND	20 295,00	
ETS PUBLIC DE SANTE BARTHELEMY DURAND	6 169,00	
ETS PUBLIC DE SANTE BARTHELEMY DURAND	4 271,00	
ETS PUBLIC DE SANTE BARTHELEMY DURAND	1 700 779,00	
ETS PUBLIC DE SANTE BARTHELEMY DURAND	1 712 012,00	
ETS PUBLIC DE SANTE DE VILLE EVRARD CH DE VILLE EV	674 680,00	
ETS PUBLIC DE SANTE DE VILLE EVRARD CH DE VILLE EV	506 011,00	
ETS PUBLIC DE SANTE DE VILLE EVRARD CH DE VILLE EV	16 113,53	
ETS PUBLIC DE SANTE DE VILLE EVRARD CH DE VILLE EV	561 419,00	
ETS PUBLIC DE SANTE DE VILLE EVRARD CH DE VILLE EV	1 689 458,18	
ETS REG ENSEIGNEMENT ADAPTE ALEXANDRE DUMAS	12 312,00	
ETS REG ENSEIGNEMENT ADAPTE ALEXANDRE DUMAS	5 175,00	
ETS REG ENSEIGNEMENT ADAPTE ALEXANDRE DUMAS	10 292,00	
ETS REG ENSEIGNEMENT ADAPTE ALEXANDRE DUMAS	12 000,00	
ETS REG ENSEIGNEMENT ADAPTE ALEXANDRE DUMAS	5 617,00	
ETS REG ENSEIGNEMENT ADAPTE ALEXANDRE DUMAS	2 999,63	
ETS REG ENSEIGNEMENT ADAPTE ALEXANDRE DUMAS	10 000,00	
ETS REG ENSEIGNEMENT ADAPTE ALEXANDRE DUMAS	457,50	
ETS REG ENSEIGNEMENT ADAPTE ALEXANDRE DUMAS	16 308,00	
ETS REG ENSEIGNEMENT ADAPTE EDITH PIAF	5 985,00	
ETS REG ENSEIGNEMENT ADAPTE EDITH PIAF	7 850,00	
ETS REG ENSEIGNEMENT ADAPTE EDITH PIAF	10 083,00	
ETS REG ENSEIGNEMENT ADAPTE EDITH PIAF	1 358,00	
ETS REG ENSEIGNEMENT ADAPTE EDITH PIAF	5 192,74	
ETS REG ENSEIGNEMENT ADAPTE EDITH PIAF	23 163,00	
ETS REG ENSEIGNEMENT ADAPTE JEAN MONNET	7 724,00	
ETS REG ENSEIGNEMENT ADAPTE JEAN MONNET	3 460,00	
ETS REG ENSEIGNEMENT ADAPTE JEAN MONNET	3 562,41	
ETS REG ENSEIGNEMENT ADAPTE JEAN MONNET	9 799,21	
ETS REG ENSEIGNEMENT ADAPTE JEAN MONNET	100 870,00	
ETS REGIONAL ENS ADAPTE TOULOUSE LAUTREC	7 457,00	
ETS REGIONAL ENS ADAPTE TOULOUSE LAUTREC	12 652,00	
ETS REGIONAL ENS ADAPTE TOULOUSE LAUTREC	13 458,08	
ETS REGIONAL ENS ADAPTE TOULOUSE LAUTREC	95 973,00	
FENELON - PARIS 06	10 238,00	
FENELON - PARIS 06	3 320,00	
FENELON - PARIS 06	12 663,00	
FENELON - PARIS 06	10 000,00	
FENELON - PARIS 06	3 701,84	
FENELON - PARIS 06	51 633,00	
GHEF GRAND HOPITAL DE L EST FRANCILIEN CENTRE HOSP	1 483 550,00	

Nom des bénéficiaires	Montant du fonds de concours ou de la subvention (numéraire)	Prestations en nature
GHEF GRAND HOPITAL DE L EST FRANCILIEN CENTRE HOSP	1 891 738,00	
GHEF GRAND HOPITAL DE L EST FRANCILIEN CENTRE HOSP	1 978 065,00	
GRAND ORLY SEINE BIEVRE	31 200,00	
GRAND ORLY SEINE BIEVRE	387 300,37	
GRAND ORLY SEINE BIEVRE	117 600,00	
GRAND ORLY SEINE BIEVRE	165 000,00	
GRAND ORLY SEINE BIEVRE	33 901,49	
GRAND ORLY SEINE BIEVRE	44 288,31	
GRAND ORLY SEINE BIEVRE	56 075,88	
GRAND ORLY SEINE BIEVRE	6 853,00	
GRAND ORLY SEINE BIEVRE	5 643,07	
GRAND PARIS GRAND EST	575 000,00	
GRAND PARIS GRAND EST	96 706,72	
GRAND PARIS GRAND EST	41 360,94	
GRAND PARIS GRAND EST	4 000,00	
GRAND PARIS GRAND EST	79 499,10	
GRAND PARIS SEINE ET OISE	29 802,14	
GRAND PARIS SEINE ET OISE	259 567,66	
GRAND PARIS SEINE ET OISE	30 636,40	
GRAND PARIS SEINE ET OISE	174 103,52	
GRAND PARIS SEINE ET OISE	110 496,71	
GRAND PARIS SEINE ET OISE	76 730,46	
GRAND PARIS SEINE ET OISE	27 535,60	
GRAND PARIS SEINE ET OISE	111 392,50	
GRAND PARIS SEINE ET OISE	550 040,51	
GRAND PARIS SEINE ET OISE	2 184,45	
GRAND PARIS SEINE OUEST	98 088,10	
GRAND PARIS SEINE OUEST	95 088,00	
GRAND PARIS SEINE OUEST	4 834,80	
GRAND PARIS SUD EST AVENIR	402 448,02	
GRAND PARIS SUD EST AVENIR	5 387,50	
GRAND PARIS SUD EST AVENIR	36 000,00	
GRAND PARIS SUD EST AVENIR	3 850,00	
GRAND PARIS SUD EST AVENIR	19 760,00	
GRAND PARIS SUD EST AVENIR	9 000,00	
GRAND PARIS SUD EST AVENIR	200 000,00	
GRAND PARIS SUD EST AVENIR	40 000,00	
GRAND PARIS SUD EST AVENIR	145 281,66	
GRETA DE L ESSONNE LPO LYC METIER DOISNEAU CORBEIL	1 989,04	
GRETA DE L ESSONNE LPO LYC METIER DOISNEAU CORBEIL	14 553,00	
GROUPE HOSPITALIER DU SUD ILE DE FRANCE	848 405,00	
GROUPE HOSPITALIER DU SUD ILE DE FRANCE	636 304,00	
GROUPE HOSPITALIER DU SUD ILE DE FRANCE	30 960,00	

Nom des bénéficiaires	Montant du fonds de concours ou de la subvention (numéraire)	Prestations en nature
GROUPE HOSPITALIER DU SUD ILE DE FRANCE	50 000,00	
GROUPE HOSPITALIER DU SUD ILE DE FRANCE	787 625,00	
GROUPE HOSPITALIER DU SUD ILE DE FRANCE	19 594,80	
GROUPE HOSPITALIER NORD ESSONNE CENTRE HOSPITALIER	997 378,00	
GROUPE HOSPITALIER NORD ESSONNE CENTRE HOSPITALIER	748 034,00	
GROUPE HOSPITALIER NORD ESSONNE CENTRE HOSPITALIER	885 329,00	
GROUPE HOSPITALIER NORD ESSONNE CENTRE HOSPITALIER	23 404,58	
GROUPE HOSPITALIER PAUL GUIRAUD	804 164,00	
GROUPE HOSPITALIER PAUL GUIRAUD	603 123,00	
GROUPE HOSPITALIER PAUL GUIRAUD	15 985,00	
GROUPE HOSPITALIER PAUL GUIRAUD	730 243,00	
GROUPE HOSPITALIER PAUL GUIRAUD	257 500,00	
GROUPE HOSPITALIER UNIVERSITAIRE PARIS PSYCHIATRIE	762 061,00	
GROUPE HOSPITALIER UNIVERSITAIRE PARIS PSYCHIATRIE	930 180,00	
GROUPE HOSPITALIER UNIVERSITAIRE PARIS PSYCHIATRIE	1 016 080,00	
GROUPEMENT HOSPITALIER Eaubonne Montmorency Simone	917 816,00	
GROUPEMENT HOSPITALIER Eaubonne Montmorency Simone	688 362,00	
GROUPEMENT HOSPITALIER Eaubonne Montmorency Simone	845 466,00	
GROUPEMENT HOSPITALIER Eaubonne Montmorency Simone	8 339,00	
GROUPEMENT HOSPITALIER Eaubonne Montmorency Simone	45 015,91	
GROUPEMENT HOSPITALIER Eaubonne Montmorency Simone	56 855,00	
HABITAT 77 OFFICE PUBLIC DE L'HABITAT DE SEINE ET	104 734,34	
HABITAT 77 OFFICE PUBLIC DE L'HABITAT DE SEINE ET	61 282,40	
HERIOT - LA BOISSIERE ECOLE	44 482,00	
HOPITAL BICHAT-CLAUDE BERNARD APHP	220 800,00	
HOPITAL DE PEDIATRIE ET DE REEDUCATION DE BULLION	114 932,00	
HOPITAL DE PEDIATRIE ET DE REEDUCATION DE BULLION	86 199,00	
HOPITAL DE PEDIATRIE ET DE REEDUCATION DE BULLION	106 221,00	
HOPITAL DE PEDIATRIE ET DE REEDUCATION DE BULLION	5 854,00	
HOPITAL NOVO	1 527 740,00	
HOPITAL NOVO	1 145 805,00	
HOPITAL NOVO	1 330 360,00	
HOPITAL NOVO	8 000,00	
HOPITAL NOVO	4 344,20	
HOPITAL NOVO	597,51	
HOPITAL NOVO	597,51	
HOPITAL NOVO	2 556,27	
HOPITAUX PARIS EST VAL DE MARNE	2 183 034,00	
HOPITAUX PARIS EST VAL DE MARNE	1 637 277,00	
HOPITAUX PARIS EST VAL DE MARNE	620 600,50	
HOPITAUX PARIS EST VAL DE MARNE	159 031,20	
HOPITAUX PARIS EST VAL DE MARNE	262 962,75	
HOPITAUX PARIS EST VAL DE MARNE	2 282 970,00	

Nom des bénéficiaires	Montant du fonds de concours ou de la subvention (numéraire)	Prestations en nature
HOPITAUX PARIS EST VAL DE MARNE	32 445,21	
HOPITAUX PARIS EST VAL DE MARNE	118 594,53	
ILE-DE-FRANCE MOBILITES	135 717,34	
ILE-DE-FRANCE MOBILITES	4 660,32	
ILE-DE-FRANCE MOBILITES	23 900 000,00	
ILE-DE-FRANCE MOBILITES	221 624,85	
ILE-DE-FRANCE MOBILITES	18 110 000,00	
ILE-DE-FRANCE MOBILITES	18 110 000,00	
ILE-DE-FRANCE MOBILITES	27 958,94	
ILE-DE-FRANCE MOBILITES	1 656 506,68	
ILE-DE-FRANCE MOBILITES	2 200 000,00	
ILE-DE-FRANCE MOBILITES	1 319 878,89	
ILE-DE-FRANCE MOBILITES	207 177,08	
ILE-DE-FRANCE MOBILITES	219 407,02	
ILE-DE-FRANCE MOBILITES	4 881 912,99	
ILE-DE-FRANCE MOBILITES	4 022 144,67	
ILE-DE-FRANCE MOBILITES	9 458 994,07	
ILE-DE-FRANCE MOBILITES	2 909 479,80	
ILE-DE-FRANCE MOBILITES	8 309 631,01	
ILE-DE-FRANCE MOBILITES	433 818,08	
ILE-DE-FRANCE MOBILITES	18 110 000,00	
ILE-DE-FRANCE MOBILITES	2 093 126,40	
ILE-DE-FRANCE MOBILITES	145 106,14	
ILE-DE-FRANCE MOBILITES	1 241 021,59	
ILE-DE-FRANCE MOBILITES	105 170,60	
ILE-DE-FRANCE MOBILITES	7 025 040,87	
ILE-DE-FRANCE MOBILITES	524 657,90	
ILE-DE-FRANCE MOBILITES	6 678 945,34	
ILE-DE-FRANCE MOBILITES	5 720 933,91	
ILE-DE-FRANCE MOBILITES	334 694,74	
ILE-DE-FRANCE MOBILITES	1 675 284,63	
ILE-DE-FRANCE MOBILITES	3 596 218,59	
ILE-DE-FRANCE MOBILITES	3 688 303,74	
ILE-DE-FRANCE MOBILITES	15 271 442,43	
ILE-DE-FRANCE MOBILITES	18 110 000,00	
ILE-DE-FRANCE MOBILITES	3 577 792,22	
ILE-DE-FRANCE MOBILITES	211 081,14	
ILE-DE-FRANCE MOBILITES	3 102 905,53	
ILE-DE-FRANCE MOBILITES	139 878,98	
ILE-DE-FRANCE MOBILITES	1 037 067,49	
ILE-DE-FRANCE MOBILITES	835 342,75	
ILE-DE-FRANCE MOBILITES	110 464,38	
ILE-DE-FRANCE MOBILITES	367 417,43	

Nom des bénéficiaires	Montant du fonds de concours ou de la subvention (numéraire)	Prestations en nature
ILE-DE-FRANCE MOBILITES	1 443 493,32	
ILE-DE-FRANCE MOBILITES	480,20	
ILE-DE-FRANCE MOBILITES	627 416,37	
INRAE INST NATIONAL RECH AGRICULTURE ALIMENTATION	94 500,00	
INRAE INST NATIONAL RECH AGRICULTURE ALIMENTATION	10 000,00	
INRAE INST NATIONAL RECH AGRICULTURE ALIMENTATION	5 107,69	
INRAE INST NATIONAL RECH AGRICULTURE ALIMENTATION	380 000,00	
JEAN MOULIN - LE CHESNAY-R	7 333,00	
JEAN MOULIN - LE CHESNAY-R	34 545,00	
JEAN MOULIN - LE CHESNAY-R	942,00	
JEAN MOULIN - LE CHESNAY-R	11 422,00	
JEAN MOULIN - LE CHESNAY-R	6 602,36	
JEAN MOULIN - LE CHESNAY-R	6 938,99	
JEAN MOULIN - LE CHESNAY-R	30 929,00	
JULES HARDOUIN MANSART - ST CYR L'ECOLE	8 436,00	
JULES HARDOUIN MANSART - ST CYR L'ECOLE	1 204,00	
JULES HARDOUIN MANSART - ST CYR L'ECOLE	10 694,00	
JULES HARDOUIN MANSART - ST CYR L'ECOLE	3 779,93	
JULES HARDOUIN MANSART - ST CYR L'ECOLE	10 000,00	
JULES HARDOUIN MANSART - ST CYR L'ECOLE	24 022,00	
LA FERME DU BUISSON	13 306,83	
LA FERME DU BUISSON	5 609,00	
LA FERME DU BUISSON	17 700,00	
LA FERME DU BUISSON	53 436,56	
LA FERME DU BUISSON	60 600,00	
LA FERME DU BUISSON	52 316,00	
LA FERME DU BUISSON	58 000,00	
LAVOISIER - PORCHEVILLE	9 350,00	
LAVOISIER - PORCHEVILLE	28 225,00	
LAVOISIER - PORCHEVILLE	21 172,00	
LAVOISIER - PORCHEVILLE	628,00	
LAVOISIER - PORCHEVILLE	942,00	
LAVOISIER - PORCHEVILLE	5 048,00	
LAVOISIER - PORCHEVILLE	151,00	
LAVOISIER - PORCHEVILLE	24 571,17	
LAVOISIER - PORCHEVILLE	7 778,89	
LAVOISIER - PORCHEVILLE	50 365,00	
LE GRAND AGE MAPA JOSEPH FRANCESCHI	43 300,00	
LES BORDS DE SCENES	30 000,00	
LES PIERRES VIVES - CARRIERES S/S	64 931,00	
LES PIERRES VIVES - CARRIERES S/S	8 635,00	
LES PIERRES VIVES - CARRIERES S/S	82 626,00	
LES PIERRES VIVES - CARRIERES S/S	3 036,45	

Nom des bénéficiaires	Montant du fonds de concours ou de la subvention (numéraire)	Prestations en nature
LES PIERRES VIVES - CARRIERES S/S	15 459,00	
LG CHARLEMAGNE	12 195,00	
LG CHARLEMAGNE	3 459,00	
LG CHARLEMAGNE	16 499,00	
LG CHARLEMAGNE	10 851,73	
LG CHARLEMAGNE	7 121,00	
LG CHARLEMAGNE	42 231,00	
LG COLBERT	6 021,00	
LG COLBERT	9 732,00	
LG COLBERT	8 592,85	
LG COLBERT	9 667,98	
LG COLBERT	14 472,00	
LG LYCEE GENERAL ROMAIN ROLLAND	102 075,00	
LG LYCEE GENERAL ROMAIN ROLLAND	114 578,00	
LG LYCEE GENERAL ROMAIN ROLLAND	4 175,00	
LG LYCEE GENERAL ROMAIN ROLLAND	8 226,00	
LG LYCEE GENERAL ROMAIN ROLLAND	18 855,23	
LG LYCEE GENERAL ROMAIN ROLLAND	40 598,00	
LG LYCEE GENERAL ROMAIN ROLLAND	2 130,00	
LG RODIN	6 375,00	
LG RODIN	8 178,00	
LG RODIN	10 000,00	
LG RODIN	2 976,19	
LG RODIN	36 103,00	
LGT LYCEE GENERAL ET TECHNO D ARSONVAL	7 866,00	
LGT LYCEE GENERAL ET TECHNO D ARSONVAL	10 291,00	
LGT LYCEE GENERAL ET TECHNO D ARSONVAL	9 987,00	
LGT LYCEE GENERAL ET TECHNO D ARSONVAL	4 725,64	
LGT LYCEE GENERAL ET TECHNO D ARSONVAL	28 160,00	
LGT LYCEE GENERAL ET TECHNO E DELACROIX	11 224,00	
LGT LYCEE GENERAL ET TECHNO E DELACROIX	15 894,00	
LGT LYCEE GENERAL ET TECHNO E DELACROIX	10 000,00	
LGT LYCEE GENERAL ET TECHNO E DELACROIX	8 063,32	
LGT LYCEE GENERAL ET TECHNO E DELACROIX	30 888,00	
LGT LYCEE GENERAL ET TECHNO G APOLLINAIRE	16 843,00	
LGT LYCEE GENERAL ET TECHNO G APOLLINAIRE	23 132,00	
LGT LYCEE GENERAL ET TECHNO G APOLLINAIRE	10 000,00	
LGT LYCEE GENERAL ET TECHNO G APOLLINAIRE	8 325,28	
LGT LYCEE GENERAL ET TECHNO G APOLLINAIRE	30 832,00	
LGT LYCEE GENERAL ET TECHNO HECTOR BERLIOZ	1 836,00	
LGT LYCEE GENERAL ET TECHNO HECTOR BERLIOZ	573,00	
LGT LYCEE GENERAL ET TECHNO HECTOR BERLIOZ	1 305,00	
LGT LYCEE GENERAL ET TECHNO HECTOR BERLIOZ	6 120,00	

Nom des bénéficiaires	Montant du fonds de concours ou de la subvention (numéraire)	Prestations en nature
LGT LYCEE GENERAL ET TECHNO HECTOR BERLIOZ	4 973,99	
LGT LYCEE GENERAL ET TECHNO HECTOR BERLIOZ	10 000,00	
LGT LYCEE GENERAL ET TECHNO HECTOR BERLIOZ	29 736,00	
LGT LYCEE GENERAL ET TECHNO M BERTHELOT	12 501,00	
LGT LYCEE GENERAL ET TECHNO M BERTHELOT	3 000,00	
LGT LYCEE GENERAL ET TECHNO M BERTHELOT	68 416,00	
LGT LYCEE GENERAL ET TECHNO M BERTHELOT	2 353,00	
LGT LYCEE GENERAL ET TECHNO M BERTHELOT	9 643,15	
LGT LYCEE GENERAL ET TECHNO M BERTHELOT	5 666,30	
LGT LYCEE GENERAL ET TECHNO M BERTHELOT	50 052,00	
LGT LYCEE GENERAL ET TECHNO PABLO PICASSO	2 799,00	
LGT LYCEE GENERAL ET TECHNO PABLO PICASSO	9 644,00	
LGT LYCEE GENERAL ET TECHNO PABLO PICASSO	7 499,76	
LGT LYCEE GENERAL ET TECHNO PABLO PICASSO	3 903,46	
LGT LYCEE GENERAL ET TECHNO PABLO PICASSO	29 444,00	
LGT LYCEE GENERAL ET TECHNOLOGIQUE BUFFON	10 444,00	
LGT LYCEE GENERAL ET TECHNOLOGIQUE BUFFON	14 624,00	
LGT LYCEE GENERAL ET TECHNOLOGIQUE BUFFON	10 000,00	
LGT LYCEE GENERAL ET TECHNOLOGIQUE BUFFON	8 923,31	
LGT LYCEE GENERAL ET TECHNOLOGIQUE BUFFON	84 905,00	
LGT LYCEE GENERAL ET TECHNOLOGIQUE CAMILLE CLAUDEL	4 570,00	
LGT LYCEE GENERAL ET TECHNOLOGIQUE CAMILLE CLAUDEL	1 598,00	
LGT LYCEE GENERAL ET TECHNOLOGIQUE CAMILLE CLAUDEL	9 207,00	
LGT LYCEE GENERAL ET TECHNOLOGIQUE CAMILLE CLAUDEL	10 000,00	
LGT LYCEE GENERAL ET TECHNOLOGIQUE CAMILLE CLAUDEL	5 841,98	
LGT LYCEE GENERAL ET TECHNOLOGIQUE CAMILLE CLAUDEL	25 249,00	
LGT LYCEE GENERAL ET TECHNOLOGIQUE CONDORCET	10 767,00	
LGT LYCEE GENERAL ET TECHNOLOGIQUE CONDORCET	79,00	
LGT LYCEE GENERAL ET TECHNOLOGIQUE CONDORCET	15 568,00	
LGT LYCEE GENERAL ET TECHNOLOGIQUE CONDORCET	3 278,00	
LGT LYCEE GENERAL ET TECHNOLOGIQUE CONDORCET	10 000,00	
LGT LYCEE GENERAL ET TECHNOLOGIQUE CONDORCET	9 698,22	
LGT LYCEE GENERAL ET TECHNOLOGIQUE CONDORCET	38 935,00	
LGT LYCEE GENERAL ET TECHNOLOGIQUE EUGENE IONESCO	14 525,65	
LGT LYCEE GENERAL ET TECHNOLOGIQUE EUGENE IONESCO	1 526,00	
LGT LYCEE GENERAL ET TECHNOLOGIQUE EUGENE IONESCO	4 564,00	
LGT LYCEE GENERAL ET TECHNOLOGIQUE EUGENE IONESCO	5 369,00	
LGT LYCEE GENERAL ET TECHNOLOGIQUE EUGENE IONESCO	1 486,00	
LGT LYCEE GENERAL ET TECHNOLOGIQUE EUGENE IONESCO	4 781,40	
LGT LYCEE GENERAL ET TECHNOLOGIQUE EUGENE IONESCO	10 000,00	
LGT LYCEE GENERAL ET TECHNOLOGIQUE EUGENE IONESCO	18 594,91	
LGT LYCEE GENERAL ET TECHNOLOGIQUE EUGENE IONESCO	1,00	
LGT LYCEE GENERAL ET TECHNOLOGIQUE EUGENE IONESCO	40 503,00	

Nom des bénéficiaires	Montant du fonds de concours ou de la subvention (numéraire)	Prestations en nature
LGT LYCEE GENERAL ET TECHNOLOGIQUE HELENE BOUCHER	29 621,00	
LGT LYCEE GENERAL ET TECHNOLOGIQUE HELENE BOUCHER	43 823,00	
LGT LYCEE GENERAL ET TECHNOLOGIQUE HELENE BOUCHER	10 000,00	
LGT LYCEE GENERAL ET TECHNOLOGIQUE HELENE BOUCHER	6 002,21	
LGT LYCEE GENERAL ET TECHNOLOGIQUE HELENE BOUCHER	50 264,00	
LGT LYCEE GENERAL ET TECHNOLOGIQUE HENRI BERGSON	16 066,00	
LGT LYCEE GENERAL ET TECHNOLOGIQUE HENRI BERGSON	19 277,00	
LGT LYCEE GENERAL ET TECHNOLOGIQUE HENRI BERGSON	6 137,38	
LGT LYCEE GENERAL ET TECHNOLOGIQUE HENRI BERGSON	10 000,00	
LGT LYCEE GENERAL ET TECHNOLOGIQUE HENRI BERGSON	65 895,00	
LGT LYCEE GENERAL ET TECHNOLOGIQUE HENRI IV	22 914,00	
LGT LYCEE GENERAL ET TECHNOLOGIQUE HENRI IV	10 419,00	
LGT LYCEE GENERAL ET TECHNOLOGIQUE HENRI IV	25 175,00	
LGT LYCEE GENERAL ET TECHNOLOGIQUE HENRI IV	4 894,40	
LGT LYCEE GENERAL ET TECHNOLOGIQUE HENRI IV	10 000,00	
LGT LYCEE GENERAL ET TECHNOLOGIQUE HENRI IV	109 668,00	
LGT LYCEE GENERAL ET TECHNOLOGIQUE JACQUES DECOUR	12 704,00	
LGT LYCEE GENERAL ET TECHNOLOGIQUE JACQUES DECOUR	8 316,00	
LGT LYCEE GENERAL ET TECHNOLOGIQUE JACQUES DECOUR	6 831,00	
LGT LYCEE GENERAL ET TECHNOLOGIQUE JACQUES DECOUR	8 613,00	
LGT LYCEE GENERAL ET TECHNOLOGIQUE JACQUES DECOUR	17 727,00	
LGT LYCEE GENERAL ET TECHNOLOGIQUE JACQUES DECOUR	10 738,43	
LGT LYCEE GENERAL ET TECHNOLOGIQUE JACQUES DECOUR	10 000,00	
LGT LYCEE GENERAL ET TECHNOLOGIQUE JACQUES DECOUR	54 408,00	
LGT LYCEE GENERAL ET TECHNOLOGIQUE JEAN DE LA FONT	4 103,00	
LGT LYCEE GENERAL ET TECHNOLOGIQUE JEAN DE LA FONT	6 264,00	
LGT LYCEE GENERAL ET TECHNOLOGIQUE JEAN DE LA FONT	9 992,47	
LGT LYCEE GENERAL ET TECHNOLOGIQUE JEAN DE LA FONT	5 974,73	
LGT LYCEE GENERAL ET TECHNOLOGIQUE JEAN DE LA FONT	55 998,00	
LGT LYCEE GENERAL ET TECHNOLOGIQUE JEAN ZAY LYCEE	9 736,00	
LGT LYCEE GENERAL ET TECHNOLOGIQUE JEAN ZAY LYCEE	3 611,00	
LGT LYCEE GENERAL ET TECHNOLOGIQUE JEAN ZAY LYCEE	16 554,00	
LGT LYCEE GENERAL ET TECHNOLOGIQUE JEAN ZAY LYCEE	1,94	
LGT LYCEE GENERAL ET TECHNOLOGIQUE JEAN ZAY LYCEE	10 000,00	
LGT LYCEE GENERAL ET TECHNOLOGIQUE JEAN ZAY LYCEE	25 236,00	
LGT LYCEE GENERAL ET TECHNOLOGIQUE LAMARTINE	5 942,00	
LGT LYCEE GENERAL ET TECHNOLOGIQUE LAMARTINE	7 318,00	
LGT LYCEE GENERAL ET TECHNOLOGIQUE LAMARTINE	10 000,00	
LGT LYCEE GENERAL ET TECHNOLOGIQUE LAMARTINE	3 166,47	
LGT LYCEE GENERAL ET TECHNOLOGIQUE LAMARTINE	21 832,00	
LGT LYCEE GENERAL ET TECHNOLOGIQUE LOUIS LE GRAND	33 746,00	
LGT LYCEE GENERAL ET TECHNOLOGIQUE LOUIS LE GRAND	4 396,00	
LGT LYCEE GENERAL ET TECHNOLOGIQUE LOUIS LE GRAND	18 183,00	

Nom des bénéficiaires	Montant du fonds de concours ou de la subvention (numéraire)	Prestations en nature
LGT LYCEE GENERAL ET TECHNOLOGIQUE LOUIS LE GRAND	47 750,00	
LGT LYCEE GENERAL ET TECHNOLOGIQUE LOUIS LE GRAND	36 219,68	
LGT LYCEE GENERAL ET TECHNOLOGIQUE LOUIS LE GRAND	119 918,00	
LGT LYCEE GENERAL ET TECHNOLOGIQUE PAUL BERT	2 192,00	
LGT LYCEE GENERAL ET TECHNOLOGIQUE PAUL BERT	4 066,00	
LGT LYCEE GENERAL ET TECHNOLOGIQUE PAUL BERT	4 031,22	
LGT LYCEE GENERAL ET TECHNOLOGIQUE PAUL BERT	10 000,00	
LGT LYCEE GENERAL ET TECHNOLOGIQUE PAUL BERT	28 204,00	
LGT LYCEE GENERAL ET TECHNOLOGIQUE PHILIPPE KIEFFE	41,00	
LGT LYCEE GENERAL ET TECHNOLOGIQUE PHILIPPE KIEFFE	9 298,00	
LGT LYCEE GENERAL ET TECHNOLOGIQUE PHILIPPE KIEFFE	6 390,32	
LGT LYCEE GENERAL ET TECHNOLOGIQUE PHILIPPE KIEFFE	9 017,76	
LGT LYCEE GENERAL ET TECHNOLOGIQUE PHILIPPE KIEFFE	34 406,00	
LGT LYCEE GENERAL ET TECHNOLOGIQUE VICTOR HUGO	4 376,00	
LGT LYCEE GENERAL ET TECHNOLOGIQUE VICTOR HUGO	8 477,00	
LGT LYCEE GENERAL ET TECHNOLOGIQUE VICTOR HUGO	36 129,00	
LGT LYCEE GENERAL ET TECHNOLOGIQUE VOILLAUME	21 732,00	
LGT LYCEE GENERAL ET TECHNOLOGIQUE VOILLAUME	31 053,00	
LGT LYCEE GENERAL ET TECHNOLOGIQUE VOILLAUME	9 980,40	
LGT LYCEE GENERAL ET TECHNOLOGIQUE VOILLAUME	15 189,21	
LGT LYCEE GENERAL ET TECHNOLOGIQUE VOILLAUME	68 189,00	
LGT LYCEE GENERAL TECHNOLOGIQUE HENRI WALLON	14 824,00	
LGT LYCEE GENERAL TECHNOLOGIQUE HENRI WALLON	18 954,00	
LGT LYCEE GENERAL TECHNOLOGIQUE HENRI WALLON	10 000,00	
LGT LYCEE GENERAL TECHNOLOGIQUE HENRI WALLON	6 900,99	
LGT LYCEE GENERAL TECHNOLOGIQUE HENRI WALLON	31 950,00	
LGT LYCEE GENERAL TECHNOLOGIQUE PAUL LAPIE	5 127,00	
LGT LYCEE GENERAL TECHNOLOGIQUE PAUL LAPIE	9 686,00	
LGT LYCEE GENERAL TECHNOLOGIQUE PAUL LAPIE	2 502,26	
LGT LYCEE GENERAL TECHNOLOGIQUE PAUL LAPIE	10 000,00	
LGT LYCEE GENERAL TECHNOLOGIQUE PAUL LAPIE	38 125,00	
LGT LYCEE POLYVALENT JOSEPHINE BAKER	89,00	
LGT LYCEE POLYVALENT JOSEPHINE BAKER	2 512,00	
LGT LYCEE POLYVALENT JOSEPHINE BAKER	8 372,00	
LGT LYCEE POLYVALENT JOSEPHINE BAKER	513,00	
LGT LYCEE POLYVALENT JOSEPHINE BAKER	8 526,65	
LGT LYCEE POLYVALENT JOSEPHINE BAKER	1 592,89	
LGT LYCEE POLYVALENT JOSEPHINE BAKER	6 387,00	
LGT ROGER VERLOMME	953,00	
LGT ROGER VERLOMME	2 493,00	
LGT ROGER VERLOMME	10 000,00	
LGT ROGER VERLOMME	12 608,00	
LP ABBE GREGOIRE	1 115,00	

Nom des bénéficiaires	Montant du fonds de concours ou de la subvention (numéraire)	Prestations en nature
LP ABBE GREGOIRE	6 690,00	
LP ABBE GREGOIRE	2 761,50	
LP ABBE GREGOIRE	12 947,00	
LP ARTS GRAPHIQUES - CORVISART	10 954,00	
LP ARTS GRAPHIQUES - CORVISART	10 883,00	
LP ARTS GRAPHIQUES - CORVISART	11 814,00	
LP ARTS GRAPHIQUES - CORVISART	9 527,00	
LP ARTS GRAPHIQUES - CORVISART	956,00	
LP ARTS GRAPHIQUES - CORVISART	9 187,00	
LP ARTS GRAPHIQUES - CORVISART	5 605,70	
LP ARTS GRAPHIQUES - CORVISART	26 710,00	
LP LYC PRO HOTELIER/BLOQUE/SIREN FERMETURE ATTACHE	30 027,00	
LP LYC PRO HOTELIER/BLOQUE/SIREN FERMETURE ATTACHE	47 723,00	
LP LYC PRO HOTELIER/BLOQUE/SIREN FERMETURE ATTACHE	692,40	
LP LYC PRO HOTELIER/BLOQUE/SIREN FERMETURE ATTACHE	83 101,00	
LP LYCEE PROFESSIONNEL ARMAND GUILLAUMIN	20 881,00	
LP LYCEE PROFESSIONNEL ARMAND GUILLAUMIN	30 961,00	
LP LYCEE PROFESSIONNEL ARMAND GUILLAUMIN	2 198,00	
LP LYCEE PROFESSIONNEL ARMAND GUILLAUMIN	14 890,00	
LP LYCEE PROFESSIONNEL ARMAND GUILLAUMIN	3 320,44	
LP LYCEE PROFESSIONNEL ARMAND GUILLAUMIN	10 000,00	
LP LYCEE PROFESSIONNEL ARMAND GUILLAUMIN	11 738,00	
LP LYCEE PROFESSIONNEL BEAUGRENELLE	1 676,00	
LP LYCEE PROFESSIONNEL BEAUGRENELLE	3 091,00	
LP LYCEE PROFESSIONNEL BEAUGRENELLE	3 606,00	
LP LYCEE PROFESSIONNEL BEAUGRENELLE	34,90	
LP LYCEE PROFESSIONNEL BEAUGRENELLE	7 878,63	
LP LYCEE PROFESSIONNEL BEAUGRENELLE	18 283,00	
LP LYCEE PROFESSIONNEL CAMILLE CLAUDEL	4 740,00	
LP LYCEE PROFESSIONNEL CAMILLE CLAUDEL	11 167,00	
LP LYCEE PROFESSIONNEL CAMILLE CLAUDEL	8 506,00	
LP LYCEE PROFESSIONNEL CAMILLE CLAUDEL	35 670,00	
LP LYCEE PROFESSIONNEL CAMILLE CLAUDEL	1 920,31	
LP LYCEE PROFESSIONNEL CAMILLE CLAUDEL	9 735,00	
LP LYCEE PROFESSIONNEL CAMILLE CLAUDEL	22 888,00	
LP LYCEE PROFESSIONNEL CLAUDE ANTHIME CORBON	4 276,00	
LP LYCEE PROFESSIONNEL CLAUDE ANTHIME CORBON	4 499,00	
LP LYCEE PROFESSIONNEL CLAUDE ANTHIME CORBON	4 473,00	
LP LYCEE PROFESSIONNEL CLAUDE ANTHIME CORBON	5 059,59	
LP LYCEE PROFESSIONNEL CLAUDE ANTHIME CORBON	2 086,00	
LP LYCEE PROFESSIONNEL CONDORCET LYCEE DES METIERS	1 924,00	
LP LYCEE PROFESSIONNEL CONDORCET LYCEE DES METIERS	7 333,00	
LP LYCEE PROFESSIONNEL CONDORCET LYCEE DES METIERS	2 683,00	

Nom des bénéficiaires	Montant du fonds de concours ou de la subvention (numéraire)	Prestations en nature
LP LYCEE PROFESSIONNEL CONDORCET LYCEE DES METIERS	7 750,00	
LP LYCEE PROFESSIONNEL CONDORCET LYCEE DES METIERS	329,34	
LP LYCEE PROFESSIONNEL CONDORCET LYCEE DES METIERS	5 275,00	
LP LYCEE PROFESSIONNEL GABRIEL PERI	4 635,00	
LP LYCEE PROFESSIONNEL GABRIEL PERI	23 975,00	
LP LYCEE PROFESSIONNEL GABRIEL PERI	7 894,00	
LP LYCEE PROFESSIONNEL GABRIEL PERI	5 108,64	
LP LYCEE PROFESSIONNEL GABRIEL PERI	8 444,17	
LP LYCEE PROFESSIONNEL GABRIEL PERI	4 839,78	
LP LYCEE PROFESSIONNEL GABRIEL PERI	15 533,00	
LP LYCEE PROFESSIONNEL JACQUES PREVERT	6 572,00	
LP LYCEE PROFESSIONNEL JACQUES PREVERT	8 226,00	
LP LYCEE PROFESSIONNEL JACQUES PREVERT	1 768,00	
LP LYCEE PROFESSIONNEL JACQUES PREVERT	5 842,00	
LP LYCEE PROFESSIONNEL JACQUES PREVERT	101,95	
LP LYCEE PROFESSIONNEL JACQUES PREVERT	10 000,00	
LP LYCEE PROFESSIONNEL JACQUES PREVERT	32 553,00	
LP LYCEE PROFESSIONNEL JEAN MACE	6 686,00	
LP LYCEE PROFESSIONNEL JEAN MACE	4 483,00	
LP LYCEE PROFESSIONNEL JEAN MACE	14 824,00	
LP LYCEE PROFESSIONNEL JEAN MACE	3 927,00	
LP LYCEE PROFESSIONNEL JEAN MACE	2 231,80	
LP LYCEE PROFESSIONNEL JEAN MACE	15 239,00	
LP LYCEE PROFESSIONNEL JEAN MONNET LYCEE DES METIE	8 319,00	
LP LYCEE PROFESSIONNEL JEAN MONNET LYCEE DES METIE	9 871,00	
LP LYCEE PROFESSIONNEL JEAN MONNET LYCEE DES METIE	10 766,00	
LP LYCEE PROFESSIONNEL JEAN MONNET LYCEE DES METIE	831,00	
LP LYCEE PROFESSIONNEL JEAN MONNET LYCEE DES METIE	2 048,62	
LP LYCEE PROFESSIONNEL JEAN MONNET LYCEE DES METIE	6 963,83	
LP LYCEE PROFESSIONNEL JEAN MONNET LYCEE DES METIE	37 467,00	
LP LYCEE PROFESSIONNEL JEAN MOULIN	12 955,00	
LP LYCEE PROFESSIONNEL JEAN MOULIN	15 229,00	
LP LYCEE PROFESSIONNEL JEAN MOULIN	17 575,00	
LP LYCEE PROFESSIONNEL JEAN MOULIN	7 852,74	
LP LYCEE PROFESSIONNEL JEAN MOULIN	10 000,00	
LP LYCEE PROFESSIONNEL JEAN MOULIN	8 687,00	
LP LYCEE PROFESSIONNEL LA SOURCE	21 365,00	
LP LYCEE PROFESSIONNEL LA SOURCE	22 732,00	
LP LYCEE PROFESSIONNEL LA SOURCE	846,00	
LP LYCEE PROFESSIONNEL LA SOURCE	12 966,00	
LP LYCEE PROFESSIONNEL LA SOURCE	2 432,00	
LP LYCEE PROFESSIONNEL LA SOURCE	80,00	
LP LYCEE PROFESSIONNEL LA SOURCE	9 913,27	

Nom des bénéficiaires	Montant du fonds de concours ou de la subvention (numéraire)	Prestations en nature
LP LYCEE PROFESSIONNEL LA SOURCE	1 417,53	
LP LYCEE PROFESSIONNEL LA SOURCE	41 269,00	
LP LYCEE PROFESSIONNEL LE CHAMP DE CLAYE	9 783,00	
LP LYCEE PROFESSIONNEL LE CHAMP DE CLAYE	23 571,00	
LP LYCEE PROFESSIONNEL LE CHAMP DE CLAYE	12 138,00	
LP LYCEE PROFESSIONNEL LE CHAMP DE CLAYE	8 119,00	
LP LYCEE PROFESSIONNEL LE CHAMP DE CLAYE	758,00	
LP LYCEE PROFESSIONNEL LE CHAMP DE CLAYE	590,25	
LP LYCEE PROFESSIONNEL LE CHAMP DE CLAYE	9 383,43	
LP LYCEE PROFESSIONNEL LE CHAMP DE CLAYE	28 464,00	
LP LYCEE PROFESSIONNEL LINO VENTURA	9 854,00	
LP LYCEE PROFESSIONNEL LINO VENTURA	13 752,00	
LP LYCEE PROFESSIONNEL LINO VENTURA	20 721,00	
LP LYCEE PROFESSIONNEL LINO VENTURA	30 438,00	
LP LYCEE PROFESSIONNEL LINO VENTURA	8 987,68	
LP LYCEE PROFESSIONNEL LINO VENTURA	20 859,00	
LP LYCEE PROFESSIONNEL MICHELET	4 322,00	
LP LYCEE PROFESSIONNEL MICHELET	4 770,00	
LP LYCEE PROFESSIONNEL MICHELET	6 971,00	
LP LYCEE PROFESSIONNEL MICHELET	4 522,65	
LP LYCEE PROFESSIONNEL MICHELET	10 000,00	
LP LYCEE PROFESSIONNEL MICHELET	15 649,00	
LP LYCEE PROFESSIONNEL NICOLAS LOUIS VAUQUELIN	12 728,00	
LP LYCEE PROFESSIONNEL NICOLAS LOUIS VAUQUELIN	9 855,00	
LP LYCEE PROFESSIONNEL NICOLAS LOUIS VAUQUELIN	1 570,00	
LP LYCEE PROFESSIONNEL NICOLAS LOUIS VAUQUELIN	16 992,00	
LP LYCEE PROFESSIONNEL NICOLAS LOUIS VAUQUELIN	2 669,00	
LP LYCEE PROFESSIONNEL NICOLAS LOUIS VAUQUELIN	9 507,30	
LP LYCEE PROFESSIONNEL NICOLAS LOUIS VAUQUELIN	8 889,40	
LP LYCEE PROFESSIONNEL NICOLAS LOUIS VAUQUELIN	15 696,00	
LP LYCEE PROFESSIONNEL SIMONE WEIL	10 418,00	
LP LYCEE PROFESSIONNEL SIMONE WEIL	23 136,00	
LP LYCEE PROFESSIONNEL SIMONE WEIL	14 871,00	
LP LYCEE PROFESSIONNEL SIMONE WEIL	2 250,00	
LP LYCEE PROFESSIONNEL SIMONE WEIL	5 545,00	
LP LYCEE PROFESSIONNEL SIMONE WEIL	8 680,67	
LP LYCEE PROFESSIONNEL SIMONE WEIL	10 000,00	
LP LYCEE PROFESSIONNEL SIMONE WEIL	74 783,00	
LP LYCEE PROFESSIONNEL SIMONE WEIL	10 000,00	
LP LYCEE PROFESSIONNEL VAL DE BIEVRE	6 291,00	
LP LYCEE PROFESSIONNEL VAL DE BIEVRE	16 617,00	
LP LYCEE PROFESSIONNEL VAL DE BIEVRE	10 225,00	
LP LYCEE PROFESSIONNEL VAL DE BIEVRE	23 000,00	

Nom des bénéficiaires	Montant du fonds de concours ou de la subvention (numéraire)	Prestations en nature
LP LYCEE PROFESSIONNEL VAL DE BIEVRE	409,00	
LP LYCEE PROFESSIONNEL VAL DE BIEVRE	9 855,47	
LP LYCEE PROFESSIONNEL VAL DE BIEVRE	3 704,00	
LP LYCEE PROFESSIONNEL VAL DE BIEVRE	7 201,22	
LP LYCEE PROFESSIONNEL VAL DE BIEVRE	22 833,00	
LP LYCEE PROFESSIONNEL VOILLAUME	1 504,60	
LP LYCEE PROFESSIONNEL VOILLAUME	3 048,00	
LP LYCEE PROFESSIONNEL VOILLAUME	6 133,00	
LP LYCEE PROFESSIONNEL VOILLAUME	8 031,32	
LP LYCEE PROFESSIONNEL VOILLAUME	4 956,17	
LP LYCEEPROFESSIONNEL ERIK SATIE LYCEE DES METIERS	92,00	
LP LYCEEPROFESSIONNEL ERIK SATIE LYCEE DES METIERS	6 246,00	
LP LYCEEPROFESSIONNEL ERIK SATIE LYCEE DES METIERS	5 694,00	
LP LYCEEPROFESSIONNEL ERIK SATIE LYCEE DES METIERS	4 905,91	
LP LYCEEPROFESSIONNEL ERIK SATIE LYCEE DES METIERS	5 687,98	
LP LYCEEPROFESSIONNEL ERIK SATIE LYCEE DES METIERS	22 596,00	
LP PIERRE LESCOT	18 237,00	
LP PIERRE LESCOT	16 627,00	
LP PIERRE LESCOT	6 139,00	
LP PIERRE LESCOT	3 760,00	
LP PIERRE LESCOT	1 570,00	
LP TURQUETIL	5 294,00	
LP TURQUETIL	15 789,00	
LP TURQUETIL	10 519,00	
LP TURQUETIL	8 929,81	
LP TURQUETIL	10 969,51	
LP TURQUETIL	27 934,00	
LPO ELISA LEMONNIER	14 651,00	
LPO ELISA LEMONNIER	33 047,00	
LPO ELISA LEMONNIER	14 834,00	
LPO ELISA LEMONNIER	529,00	
LPO ELISA LEMONNIER	7 200,00	
LPO ELISA LEMONNIER	229,60	
LPO ELISA LEMONNIER	10 000,00	
LPO ELISA LEMONNIER	36 566,00	
LPO FRESNEL	118,00	
LPO FRESNEL	6 015,00	
LPO FRESNEL	73,66	
LPO FRESNEL	66 348,00	
LPO GUILLAUME TIREL	7 546,00	
LPO GUILLAUME TIREL	14 185,00	
LPO GUILLAUME TIREL	1 825,00	
LPO GUILLAUME TIREL	11 369,00	

Nom des bénéficiaires	Montant du fonds de concours ou de la subvention (numéraire)	Prestations en nature
LPO GUILLAUME TIREL	1 672,00	
LPO GUILLAUME TIREL	2 963,00	
LPO GUILLAUME TIREL	2 114,00	
LPO GUILLAUME TIREL	4 556,00	
LPO GUILLAUME TIREL	10 000,00	
LPO GUILLAUME TIREL	6 607,38	
LPO GUILLAUME TIREL	164 458,00	
LPO LYC POL JEAN MACE LYCEE METIERS METALLURGIE EL	189,00	
LPO LYC POL JEAN MACE LYCEE METIERS METALLURGIE EL	20 040,00	
LPO LYC POL JEAN MACE LYCEE METIERS METALLURGIE EL	17 876,00	
LPO LYC POL JEAN MACE LYCEE METIERS METALLURGIE EL	21 263,00	
LPO LYC POL JEAN MACE LYCEE METIERS METALLURGIE EL	3 766,00	
LPO LYC POL JEAN MACE LYCEE METIERS METALLURGIE EL	59,97	
LPO LYC POL JEAN MACE LYCEE METIERS METALLURGIE EL	10 000,00	
LPO LYC POL JEAN MACE LYCEE METIERS METALLURGIE EL	42 092,00	
LPO LYC POLYVALENT PIERRE MENDES FRANCE LYC METIER	7 946,00	
LPO LYC POLYVALENT PIERRE MENDES FRANCE LYC METIER	26 106,00	
LPO LYC POLYVALENT PIERRE MENDES FRANCE LYC METIER	7 758,00	
LPO LYC POLYVALENT PIERRE MENDES FRANCE LYC METIER	3 071,33	
LPO LYC POLYVALENT PIERRE MENDES FRANCE LYC METIER	44 664,00	
LPO LYCEE DES METIERS FRANCOIS MANSART	8 809,00	
LPO LYCEE DES METIERS FRANCOIS MANSART	7 045,00	
LPO LYCEE DES METIERS FRANCOIS MANSART	1 988,00	
LPO LYCEE DES METIERS FRANCOIS MANSART	12 742,00	
LPO LYCEE DES METIERS FRANCOIS MANSART	1 454,00	
LPO LYCEE DES METIERS FRANCOIS MANSART	7 909,72	
LPO LYCEE DES METIERS FRANCOIS MANSART	5 858,32	
LPO LYCEE DES METIERS FRANCOIS MANSART	26 818,00	
LPO LYCEE DES METIERS HOTELLERIE TOURISME	6 728,00	
LPO LYCEE DES METIERS HOTELLERIE TOURISME	13 767,00	
LPO LYCEE DES METIERS HOTELLERIE TOURISME	1 583,00	
LPO LYCEE DES METIERS HOTELLERIE TOURISME	17 290,78	
LPO LYCEE DES METIERS HOTELLERIE TOURISME	10 000,00	
LPO LYCEE DES METIERS HOTELLERIE TOURISME	9 487,70	
LPO LYCEE DES METIERS HOTELLERIE TOURISME	129 189,00	
LPO LYCEE POLYVALENT ADOLPHE CHERIOUX	5 844,00	
LPO LYCEE POLYVALENT ADOLPHE CHERIOUX	21 662,00	
LPO LYCEE POLYVALENT ADOLPHE CHERIOUX	26 131,00	
LPO LYCEE POLYVALENT ADOLPHE CHERIOUX	11 525,00	
LPO LYCEE POLYVALENT ADOLPHE CHERIOUX	3 540,00	
LPO LYCEE POLYVALENT ADOLPHE CHERIOUX	10 000,00	
LPO LYCEE POLYVALENT ADOLPHE CHERIOUX	5 467,86	
LPO LYCEE POLYVALENT ADOLPHE CHERIOUX	43 360,00	

Nom des bénéficiaires	Montant du fonds de concours ou de la subvention (numéraire)	Prestations en nature
LPO LYCEE POLYVALENT ADOLPHE CHERIOUX	10 000,00	
LPO LYCEE POLYVALENT ANTOINE DE SAINT EXUPERY	15 887,00	
LPO LYCEE POLYVALENT ANTOINE DE SAINT EXUPERY	21 016,00	
LPO LYCEE POLYVALENT ANTOINE DE SAINT EXUPERY	35 000,00	
LPO LYCEE POLYVALENT ANTOINE DE SAINT EXUPERY	9 976,56	
LPO LYCEE POLYVALENT ANTOINE DE SAINT EXUPERY	7 567,60	
LPO LYCEE POLYVALENT ANTOINE DE SAINT EXUPERY	43 310,00	
LPO LYCEE POLYVALENT ANTONIN CAREME	13 461,00	
LPO LYCEE POLYVALENT ANTONIN CAREME	22 147,00	
LPO LYCEE POLYVALENT ANTONIN CAREME	9 492,00	
LPO LYCEE POLYVALENT ANTONIN CAREME	9 967,00	
LPO LYCEE POLYVALENT ANTONIN CAREME	52 161,00	
LPO LYCEE POLYVALENT BATIMENT SAINT LAMBERT	9 190,00	
LPO LYCEE POLYVALENT BATIMENT SAINT LAMBERT	2 612,00	
LPO LYCEE POLYVALENT BATIMENT SAINT LAMBERT	13 449,00	
LPO LYCEE POLYVALENT BATIMENT SAINT LAMBERT	5 910,00	
LPO LYCEE POLYVALENT BATIMENT SAINT LAMBERT	10 000,00	
LPO LYCEE POLYVALENT BATIMENT SAINT LAMBERT	5 495,30	
LPO LYCEE POLYVALENT BATIMENT SAINT LAMBERT	29 026,00	
LPO LYCEE POLYVALENT BLAISE PASCAL	4 514,00	
LPO LYCEE POLYVALENT BLAISE PASCAL	277,00	
LPO LYCEE POLYVALENT BLAISE PASCAL	5 835,00	
LPO LYCEE POLYVALENT BLAISE PASCAL	10 000,00	
LPO LYCEE POLYVALENT BLAISE PASCAL	1 651,77	
LPO LYCEE POLYVALENT BLAISE PASCAL	24 337,00	
LPO LYCEE POLYVALENT CAROLINE DORIAN	5 640,00	
LPO LYCEE POLYVALENT CAROLINE DORIAN	104 898,80	
LPO LYCEE POLYVALENT CAROLINE DORIAN	524,00	
LPO LYCEE POLYVALENT CAROLINE DORIAN	14 325,00	
LPO LYCEE POLYVALENT CAROLINE DORIAN	10 544,66	
LPO LYCEE POLYVALENT CAROLINE DORIAN	8 810,00	
LPO LYCEE POLYVALENT CAROLINE DORIAN	67 066,00	
LPO LYCEE POLYVALENT CHARLES DE GAULLE	9 609,38	
LPO LYCEE POLYVALENT CHARLES DE GAULLE	11 823,00	
LPO LYCEE POLYVALENT CHARLES DE GAULLE	7 353,00	
LPO LYCEE POLYVALENT CHARLES DE GAULLE	10 000,00	
LPO LYCEE POLYVALENT CHARLES DE GAULLE	22 947,00	
LPO LYCEE POLYVALENT DARIUS MILHAUD	20 851,00	
LPO LYCEE POLYVALENT DARIUS MILHAUD	8 704,00	
LPO LYCEE POLYVALENT DARIUS MILHAUD	3 457,00	
LPO LYCEE POLYVALENT DARIUS MILHAUD	23 828,00	
LPO LYCEE POLYVALENT DARIUS MILHAUD	10 000,00	
LPO LYCEE POLYVALENT DARIUS MILHAUD	1 640,97	

Nom des bénéficiaires	Montant du fonds de concours ou de la subvention (numéraire)	Prestations en nature
LPO LYCEE POLYVALENT DARIUS MILHAUD	30 960,00	
LPO LYCEE POLYVALENT DE COULOMMIERS LYCEE METIERS	39 522,00	
LPO LYCEE POLYVALENT DE COULOMMIERS LYCEE METIERS	41 268,00	
LPO LYCEE POLYVALENT DE COULOMMIERS LYCEE METIERS	46 729,00	
LPO LYCEE POLYVALENT DE COULOMMIERS LYCEE METIERS	6 527,00	
LPO LYCEE POLYVALENT DE COULOMMIERS LYCEE METIERS	73,00	
LPO LYCEE POLYVALENT DE COULOMMIERS LYCEE METIERS	20 884,81	
LPO LYCEE POLYVALENT DE COULOMMIERS LYCEE METIERS	10 000,00	
LPO LYCEE POLYVALENT DE COULOMMIERS LYCEE METIERS	65 586,00	
LPO LYCEE POLYVALENT DE L HORTICULTURE ET DU PAYSA	12 688,00	
LPO LYCEE POLYVALENT DE L HORTICULTURE ET DU PAYSA	4,00	
LPO LYCEE POLYVALENT DE L HORTICULTURE ET DU PAYSA	11 814,00	
LPO LYCEE POLYVALENT DE L HORTICULTURE ET DU PAYSA	2 984,00	
LPO LYCEE POLYVALENT DE L HORTICULTURE ET DU PAYSA	13 699,00	
LPO LYCEE POLYVALENT DE L HORTICULTURE ET DU PAYSA	14 493,00	
LPO LYCEE POLYVALENT DE L HORTICULTURE ET DU PAYSA	3 657,15	
LPO LYCEE POLYVALENT DE L HORTICULTURE ET DU PAYSA	734,79	
LPO LYCEE POLYVALENT DE L HORTICULTURE ET DU PAYSA	18 845,00	
LPO LYCEE POLYVALENT DE LA MARE CARREE	11 789,00	
LPO LYCEE POLYVALENT DE LA MARE CARREE	17 819,00	
LPO LYCEE POLYVALENT DE LA MARE CARREE	285,00	
LPO LYCEE POLYVALENT DE LA MARE CARREE	17 176,00	
LPO LYCEE POLYVALENT DE LA MARE CARREE	3 051,86	
LPO LYCEE POLYVALENT DE LA MARE CARREE	199,00	
LPO LYCEE POLYVALENT DE LA MARE CARREE	10 000,00	
LPO LYCEE POLYVALENT DE LA MARE CARREE	9 655,19	
LPO LYCEE POLYVALENT DE LA MARE CARREE	31 417,00	
LPO LYCEE POLYVALENT DE PRONY	6 868,20	
LPO LYCEE POLYVALENT DE PRONY	3 674,00	
LPO LYCEE POLYVALENT DE PRONY	6 284,00	
LPO LYCEE POLYVALENT DE PRONY	1 982,00	
LPO LYCEE POLYVALENT DE PRONY	6 446,00	
LPO LYCEE POLYVALENT DE PRONY	4 862,92	
LPO LYCEE POLYVALENT DE PRONY	961,00	
LPO LYCEE POLYVALENT DE PRONY	6 260,00	
LPO LYCEE POLYVALENT DE PRONY	5 358,23	
LPO LYCEE POLYVALENT DE PRONY	10 000,00	
LPO LYCEE POLYVALENT DE PRONY	5 457,00	
LPO LYCEE POLYVALENT DE PRONY	50 249,00	
LPO LYCEE POLYVALENT DU GUE A TRESMES LYCEE METIER	36 046,00	
LPO LYCEE POLYVALENT DU GUE A TRESMES LYCEE METIER	30 374,00	
LPO LYCEE POLYVALENT DU GUE A TRESMES LYCEE METIER	39 474,00	
LPO LYCEE POLYVALENT DU GUE A TRESMES LYCEE METIER	35 174,45	

Nom des bénéficiaires	Montant du fonds de concours ou de la subvention (numéraire)	Prestations en nature
LPO LYCEE POLYVALENT DU GUE A TRESMES LYCEE METIER	10 000,00	
LPO LYCEE POLYVALENT DU GUE A TRESMES LYCEE METIER	17 882,00	
LPO LYCEE POLYVALENT DU GUE A TRESMES LYCEE METIER	76 315,00	
LPO LYCEE POLYVALENT EDOUARD BRANLY	841,00	
LPO LYCEE POLYVALENT EDOUARD BRANLY	1 102,00	
LPO LYCEE POLYVALENT EDOUARD BRANLY	178,17	
LPO LYCEE POLYVALENT EDOUARD BRANLY	10 000,00	
LPO LYCEE POLYVALENT EDOUARD BRANLY	35 086,00	
LPO LYCEE POLYVALENT EMILIE DU CHATELET	12 225,00	
LPO LYCEE POLYVALENT EMILIE DU CHATELET	12 874,00	
LPO LYCEE POLYVALENT EMILIE DU CHATELET	18 345,00	
LPO LYCEE POLYVALENT EMILIE DU CHATELET	15 621,11	
LPO LYCEE POLYVALENT EMILIE DU CHATELET	10 000,00	
LPO LYCEE POLYVALENT EMILIE DU CHATELET	68 573,00	
LPO LYCEE POLYVALENT ETIENNE JULES MAREY	6 288,00	
LPO LYCEE POLYVALENT ETIENNE JULES MAREY	11 187,00	
LPO LYCEE POLYVALENT ETIENNE JULES MAREY	11 287,00	
LPO LYCEE POLYVALENT ETIENNE JULES MAREY	10 000,00	
LPO LYCEE POLYVALENT ETIENNE JULES MAREY	6 326,81	
LPO LYCEE POLYVALENT ETIENNE JULES MAREY	34 850,00	
LPO LYCEE POLYVALENT FERNAND LEGER	9 805,00	
LPO LYCEE POLYVALENT FERNAND LEGER	7 653,00	
LPO LYCEE POLYVALENT FERNAND LEGER	1 884,00	
LPO LYCEE POLYVALENT FERNAND LEGER	11 789,00	
LPO LYCEE POLYVALENT FERNAND LEGER	3 730,87	
LPO LYCEE POLYVALENT FERNAND LEGER	9 959,45	
LPO LYCEE POLYVALENT FERNAND LEGER	53 203,00	
LPO LYCEE POLYVALENT FLORA TRISTAN LYCEE DES METIE	6 906,00	
LPO LYCEE POLYVALENT FLORA TRISTAN LYCEE DES METIE	14 840,00	
LPO LYCEE POLYVALENT FLORA TRISTAN LYCEE DES METIE	11 030,00	
LPO LYCEE POLYVALENT FLORA TRISTAN LYCEE DES METIE	6 260,00	
LPO LYCEE POLYVALENT FLORA TRISTAN LYCEE DES METIE	4 974,65	
LPO LYCEE POLYVALENT FLORA TRISTAN LYCEE DES METIE	6 120,93	
LPO LYCEE POLYVALENT FLORA TRISTAN LYCEE DES METIE	18 511,00	
LPO LYCEE POLYVALENT FLORIAN	4 023,00	
LPO LYCEE POLYVALENT FLORIAN	17 140,00	
LPO LYCEE POLYVALENT FLORIAN	5 761,00	
LPO LYCEE POLYVALENT FLORIAN	10 000,00	
LPO LYCEE POLYVALENT FLORIAN	2 918,17	
LPO LYCEE POLYVALENT FLORIAN	6 686,00	
LPO LYCEE POLYVALENT FLORIAN	28 024,00	
LPO LYCEE POLYVALENT FRANCOIS ARAGO	14 770,00	
LPO LYCEE POLYVALENT FRANCOIS ARAGO	20 758,00	

Nom des bénéficiaires	Montant du fonds de concours ou de la subvention (numéraire)	Prestations en nature
LPO LYCEE POLYVALENT FRANCOIS ARAGO	19 469,00	
LPO LYCEE POLYVALENT FRANCOIS ARAGO	1 880,00	
LPO LYCEE POLYVALENT FRANCOIS ARAGO	287,24	
LPO LYCEE POLYVALENT FRANCOIS ARAGO	4 798,00	
LPO LYCEE POLYVALENT FRANCOIS ARAGO	144,00	
LPO LYCEE POLYVALENT FRANCOIS ARAGO	1 650,00	
LPO LYCEE POLYVALENT FRANCOIS ARAGO	11 656,46	
LPO LYCEE POLYVALENT FRANCOIS ARAGO	10 000,00	
LPO LYCEE POLYVALENT FRANCOIS ARAGO	33 328,00	
LPO LYCEE POLYVALENT FREDERIC JOLIOT CURIE	14 116,00	
LPO LYCEE POLYVALENT FREDERIC JOLIOT CURIE	11 161,60	
LPO LYCEE POLYVALENT FREDERIC JOLIOT CURIE	13 088,00	
LPO LYCEE POLYVALENT FREDERIC JOLIOT CURIE	21 600,00	
LPO LYCEE POLYVALENT FREDERIC JOLIOT CURIE	27 977,00	
LPO LYCEE POLYVALENT FREDERIC JOLIOT CURIE	262,00	
LPO LYCEE POLYVALENT FREDERIC JOLIOT CURIE	22 771,00	
LPO LYCEE POLYVALENT FREDERIC JOLIOT CURIE	10 000,00	
LPO LYCEE POLYVALENT FREDERIC JOLIOT CURIE	17 664,25	
LPO LYCEE POLYVALENT FREDERIC JOLIOT CURIE	30 177,00	
LPO LYCEE POLYVALENT FREDERIC MISTRAL	7 592,00	
LPO LYCEE POLYVALENT FREDERIC MISTRAL	6 200,00	
LPO LYCEE POLYVALENT FREDERIC MISTRAL	1 301,00	
LPO LYCEE POLYVALENT FREDERIC MISTRAL	13 605,00	
LPO LYCEE POLYVALENT FREDERIC MISTRAL	5 108,00	
LPO LYCEE POLYVALENT FREDERIC MISTRAL	9 933,27	
LPO LYCEE POLYVALENT FREDERIC MISTRAL	5 082,85	
LPO LYCEE POLYVALENT FREDERIC MISTRAL	34 103,00	
LPO LYCEE POLYVALENT GALILEE LYCEE DES METIERS DE	8 076,00	
LPO LYCEE POLYVALENT GALILEE LYCEE DES METIERS DE	3 916,00	
LPO LYCEE POLYVALENT GALILEE LYCEE DES METIERS DE	4 239,00	
LPO LYCEE POLYVALENT GALILEE LYCEE DES METIERS DE	377,00	
LPO LYCEE POLYVALENT GALILEE LYCEE DES METIERS DE	11 698,00	
LPO LYCEE POLYVALENT GALILEE LYCEE DES METIERS DE	9 778,00	
LPO LYCEE POLYVALENT GALILEE LYCEE DES METIERS DE	7 126,45	
LPO LYCEE POLYVALENT GALILEE LYCEE DES METIERS DE	54 535,00	
LPO LYCEE POLYVALENT GUILLAUME BUDE	8 421,00	
LPO LYCEE POLYVALENT GUILLAUME BUDE	5 458,00	
LPO LYCEE POLYVALENT GUILLAUME BUDE	18 128,00	
LPO LYCEE POLYVALENT GUILLAUME BUDE	2 544,00	
LPO LYCEE POLYVALENT GUILLAUME BUDE	10 000,00	
LPO LYCEE POLYVALENT GUILLAUME BUDE	10 941,77	
LPO LYCEE POLYVALENT GUILLAUME BUDE	24 948,00	
LPO LYCEE POLYVALENT INTERNATIONAL DE L EST PARISI	11 684,00	

Nom des bénéficiaires	Montant du fonds de concours ou de la subvention (numéraire)	Prestations en nature
LPO LYCEE POLYVALENT INTERNATIONAL DE L EST PARISI	30 000,00	
LPO LYCEE POLYVALENT INTERNATIONAL DE L EST PARISI	17 444,00	
LPO LYCEE POLYVALENT INTERNATIONAL DE L EST PARISI	3 024,00	
LPO LYCEE POLYVALENT INTERNATIONAL DE L EST PARISI	5 880,00	
LPO LYCEE POLYVALENT INTERNATIONAL DE L EST PARISI	10 000,00	
LPO LYCEE POLYVALENT INTERNATIONAL DE L EST PARISI	10 468,84	
LPO LYCEE POLYVALENT INTERNATIONAL DE L EST PARISI	96 448,00	
LPO LYCEE POLYVALENT J J ROUSSEAU	110,00	
LPO LYCEE POLYVALENT J J ROUSSEAU	4 776,00	
LPO LYCEE POLYVALENT J J ROUSSEAU	2 033,00	
LPO LYCEE POLYVALENT J J ROUSSEAU	15 962,00	
LPO LYCEE POLYVALENT J J ROUSSEAU	27,26	
LPO LYCEE POLYVALENT J J ROUSSEAU	10 000,00	
LPO LYCEE POLYVALENT J J ROUSSEAU	59 790,00	
LPO LYCEE POLYVALENT JACQUES BREL	5 927,00	
LPO LYCEE POLYVALENT JACQUES BREL	11 619,00	
LPO LYCEE POLYVALENT JACQUES BREL	980,00	
LPO LYCEE POLYVALENT JACQUES BREL	8 555,00	
LPO LYCEE POLYVALENT JACQUES BREL	8 517,83	
LPO LYCEE POLYVALENT JACQUES BREL	3 835,00	
LPO LYCEE POLYVALENT JACQUES BREL	138,00	
LPO LYCEE POLYVALENT JACQUES BREL	9 987,98	
LPO LYCEE POLYVALENT JACQUES BREL	4 347,29	
LPO LYCEE POLYVALENT JACQUES BREL	23 764,00	
LPO LYCEE POLYVALENT JACQUES MONOD	56 696,00	
LPO LYCEE POLYVALENT JACQUES MONOD	81 362,00	
LPO LYCEE POLYVALENT JACQUES MONOD	10 480,50	
LPO LYCEE POLYVALENT JACQUES MONOD	7 147,00	
LPO LYCEE POLYVALENT JEAN PERRIN	14 528,00	
LPO LYCEE POLYVALENT JEAN PERRIN	35 519,00	
LPO LYCEE POLYVALENT JEAN PERRIN	17 254,00	
LPO LYCEE POLYVALENT JEAN PERRIN	39 328,00	
LPO LYCEE POLYVALENT JEAN PERRIN	15 970,87	
LPO LYCEE POLYVALENT JEAN PERRIN	6 035,17	
LPO LYCEE POLYVALENT JEAN PERRIN	9 391,44	
LPO LYCEE POLYVALENT JEAN PERRIN	35 529,00	
LPO LYCEE POLYVALENT JEHAN DE CHELLES	10 068,00	
LPO LYCEE POLYVALENT JEHAN DE CHELLES	9 785,00	
LPO LYCEE POLYVALENT JEHAN DE CHELLES	286,00	
LPO LYCEE POLYVALENT JEHAN DE CHELLES	16 901,00	
LPO LYCEE POLYVALENT JEHAN DE CHELLES	3 000,00	
LPO LYCEE POLYVALENT JEHAN DE CHELLES	10 000,00	
LPO LYCEE POLYVALENT JEHAN DE CHELLES	2 817,48	

Nom des bénéficiaires	Montant du fonds de concours ou de la subvention (numéraire)	Prestations en nature
LPO LYCEE POLYVALENT JEHAN DE CHELLES	31 241,00	
LPO LYCEE POLYVALENT JOHANNES GUTENBERG	33 005,00	
LPO LYCEE POLYVALENT JOHANNES GUTENBERG	8 079,00	
LPO LYCEE POLYVALENT JOHANNES GUTENBERG	44 312,00	
LPO LYCEE POLYVALENT JOHANNES GUTENBERG	5 239,92	
LPO LYCEE POLYVALENT JOHANNES GUTENBERG	30 856,00	
LPO LYCEE POLYVALENT JULES VERNE LYCEE DES METIERS	7 964,00	
LPO LYCEE POLYVALENT JULES VERNE LYCEE DES METIERS	10 342,00	
LPO LYCEE POLYVALENT JULES VERNE LYCEE DES METIERS	44 149,00	
LPO LYCEE POLYVALENT JULES VERNE LYCEE DES METIERS	14 955,00	
LPO LYCEE POLYVALENT JULES VERNE LYCEE DES METIERS	16 290,00	
LPO LYCEE POLYVALENT JULES VERNE LYCEE DES METIERS	7 934,09	
LPO LYCEE POLYVALENT JULES VERNE LYCEE DES METIERS	10 000,00	
LPO LYCEE POLYVALENT JULES VERNE LYCEE DES METIERS	6 686,00	
LPO LYCEE POLYVALENT JULES VERNE LYCEE DES METIERS	37 136,00	
LPO LYCEE POLYVALENT LA TOURNELLE LYCEE DES METIER	2 934,00	
LPO LYCEE POLYVALENT LA TOURNELLE LYCEE DES METIER	4 748,00	
LPO LYCEE POLYVALENT LA TOURNELLE LYCEE DES METIER	4 612,00	
LPO LYCEE POLYVALENT LA TOURNELLE LYCEE DES METIER	10 000,00	
LPO LYCEE POLYVALENT LA TOURNELLE LYCEE DES METIER	24,72	
LPO LYCEE POLYVALENT LA TOURNELLE LYCEE DES METIER	16 871,00	
LPO LYCEE POLYVALENT LEON BLUM	323,00	
LPO LYCEE POLYVALENT LEON BLUM	13 122,00	
LPO LYCEE POLYVALENT LEON BLUM	338,00	
LPO LYCEE POLYVALENT LEON BLUM	17 131,00	
LPO LYCEE POLYVALENT LEON BLUM	9 999,40	
LPO LYCEE POLYVALENT LEON BLUM	24 904,00	
LPO LYCEE POLYVALENT LOUIS ARMAND	8 749,00	
LPO LYCEE POLYVALENT LOUIS ARMAND	4 017,00	
LPO LYCEE POLYVALENT LOUIS ARMAND	5 750,00	
LPO LYCEE POLYVALENT LOUIS ARMAND	12 111,00	
LPO LYCEE POLYVALENT LOUIS ARMAND	3 831,00	
LPO LYCEE POLYVALENT LOUIS ARMAND	7 693,81	
LPO LYCEE POLYVALENT LOUIS ARMAND	10 000,00	
LPO LYCEE POLYVALENT LOUIS ARMAND	37 907,00	
LPO LYCEE POLYVALENT LOUIS BLEROT LYCEE DES METIE	5 327,00	
LPO LYCEE POLYVALENT LOUIS BLEROT LYCEE DES METIE	20 569,00	
LPO LYCEE POLYVALENT LOUIS BLEROT LYCEE DES METIE	283,00	
LPO LYCEE POLYVALENT LOUIS BLEROT LYCEE DES METIE	9 915,00	
LPO LYCEE POLYVALENT LOUIS BLEROT LYCEE DES METIE	10 074,68	
LPO LYCEE POLYVALENT LOUIS BLEROT LYCEE DES METIE	10 000,00	
LPO LYCEE POLYVALENT LOUIS BLEROT LYCEE DES METIE	29 105,00	
LPO LYCEE POLYVALENT LOUISE MICHEL LYCEE DES METIE	5 300,00	

Nom des bénéficiaires	Montant du fonds de concours ou de la subvention (numéraire)	Prestations en nature
LPO LYCEE POLYVALENT LOUISE MICHEL LYCEE DES METIE	17 302,00	
LPO LYCEE POLYVALENT LOUISE MICHEL LYCEE DES METIE	4 554,00	
LPO LYCEE POLYVALENT LOUISE MICHEL LYCEE DES METIE	9 996,53	
LPO LYCEE POLYVALENT LOUISE MICHEL LYCEE DES METIE	21 978,00	
LPO LYCEE POLYVALENT M PERRET	9 407,00	
LPO LYCEE POLYVALENT M PERRET	3 498,00	
LPO LYCEE POLYVALENT M PERRET	17 076,00	
LPO LYCEE POLYVALENT M PERRET	22 105,00	
LPO LYCEE POLYVALENT M PERRET	3 596,00	
LPO LYCEE POLYVALENT M PERRET	10 000,00	
LPO LYCEE POLYVALENT M PERRET	3 270,00	
LPO LYCEE POLYVALENT M PERRET	8 264,56	
LPO LYCEE POLYVALENT M PERRET	1 786,00	
LPO LYCEE POLYVALENT M PERRET	109 248,00	
LPO LYCEE POLYVALENT MISSAK ET MELINEE MANOUCHIAN	11 227,00	
LPO LYCEE POLYVALENT MISSAK ET MELINEE MANOUCHIAN	24 598,00	
LPO LYCEE POLYVALENT MISSAK ET MELINEE MANOUCHIAN	16 229,00	
LPO LYCEE POLYVALENT MISSAK ET MELINEE MANOUCHIAN	2 256,81	
LPO LYCEE POLYVALENT MISSAK ET MELINEE MANOUCHIAN	7 992,20	
LPO LYCEE POLYVALENT MISSAK ET MELINEE MANOUCHIAN	47 725,00	
LPO LYCEE POLYVALENT MONTALEAU	13 463,00	
LPO LYCEE POLYVALENT MONTALEAU	23 738,00	
LPO LYCEE POLYVALENT MONTALEAU	17 959,00	
LPO LYCEE POLYVALENT MONTALEAU	1 853,00	
LPO LYCEE POLYVALENT MONTALEAU	582,00	
LPO LYCEE POLYVALENT MONTALEAU	9 202,00	
LPO LYCEE POLYVALENT MONTALEAU	4 052,31	
LPO LYCEE POLYVALENT MONTALEAU	2 305,00	
LPO LYCEE POLYVALENT MONTALEAU	2 426,00	
LPO LYCEE POLYVALENT MONTALEAU	60 086,00	
LPO LYCEE POLYVALENT NADAR LYCEE DES METIERS DE LA	10 673,00	
LPO LYCEE POLYVALENT NADAR LYCEE DES METIERS DE LA	24 907,00	
LPO LYCEE POLYVALENT NADAR LYCEE DES METIERS DE LA	20 350,00	
LPO LYCEE POLYVALENT NADAR LYCEE DES METIERS DE LA	5 666,00	
LPO LYCEE POLYVALENT NADAR LYCEE DES METIERS DE LA	10 000,00	
LPO LYCEE POLYVALENT NADAR LYCEE DES METIERS DE LA	41 377,00	
LPO LYCEE POLYVALENT PAUL BERT	6 810,00	
LPO LYCEE POLYVALENT PAUL BERT	3 110,00	
LPO LYCEE POLYVALENT PAUL BERT	5 921,00	
LPO LYCEE POLYVALENT PAUL BERT	7 172,00	
LPO LYCEE POLYVALENT PAUL BERT	21 658,00	
LPO LYCEE POLYVALENT PAUL DOUMER	4 467,00	
LPO LYCEE POLYVALENT PAUL DOUMER	7 633,00	

Nom des bénéficiaires	Montant du fonds de concours ou de la subvention (numéraire)	Prestations en nature
LPO LYCEE POLYVALENT PAUL DOUMER	2 996,47	
LPO LYCEE POLYVALENT PAUL DOUMER	10 000,00	
LPO LYCEE POLYVALENT PAUL DOUMER	25 213,00	
LPO LYCEE POLYVALENT PAULINE ROLAND	10 586,00	
LPO LYCEE POLYVALENT PAULINE ROLAND	5 725,00	
LPO LYCEE POLYVALENT PAULINE ROLAND	546,00	
LPO LYCEE POLYVALENT PAULINE ROLAND	16 718,00	
LPO LYCEE POLYVALENT PAULINE ROLAND	831,00	
LPO LYCEE POLYVALENT PAULINE ROLAND	10 000,00	
LPO LYCEE POLYVALENT PAULINE ROLAND	11 475,00	
LPO LYCEE POLYVALENT PAULINE ROLAND	10 642,35	
LPO LYCEE POLYVALENT PAULINE ROLAND	42 812,00	
LPO LYCEE POLYVALENT PIERRE BROSSOLETTE	4 263,00	
LPO LYCEE POLYVALENT PIERRE BROSSOLETTE	3 706,00	
LPO LYCEE POLYVALENT PIERRE BROSSOLETTE	5 592,00	
LPO LYCEE POLYVALENT PIERRE BROSSOLETTE	10 000,00	
LPO LYCEE POLYVALENT PIERRE BROSSOLETTE	15 191,00	
LPO LYCEE POLYVALENT PIERRE MENDES FRANCE	9 902,00	
LPO LYCEE POLYVALENT PIERRE MENDES FRANCE	12 863,00	
LPO LYCEE POLYVALENT PIERRE MENDES FRANCE	15 683,00	
LPO LYCEE POLYVALENT PIERRE MENDES FRANCE	14 553,00	
LPO LYCEE POLYVALENT PIERRE MENDES FRANCE	10 776,56	
LPO LYCEE POLYVALENT PIERRE MENDES FRANCE	8 155,00	
LPO LYCEE POLYVALENT PIERRE MENDES FRANCE	27 834,00	
LPO LYCEE POLYVALENT ROBERT DOISNEAU LYCEE DES MET	28 399,00	
LPO LYCEE POLYVALENT ROBERT DOISNEAU LYCEE DES MET	15 656,00	
LPO LYCEE POLYVALENT ROBERT DOISNEAU LYCEE DES MET	3 767,00	
LPO LYCEE POLYVALENT ROBERT DOISNEAU LYCEE DES MET	162,00	
LPO LYCEE POLYVALENT ROBERT DOISNEAU LYCEE DES MET	44 453,00	
LPO LYCEE POLYVALENT ROBERT DOISNEAU LYCEE DES MET	4 800,00	
LPO LYCEE POLYVALENT ROBERT DOISNEAU LYCEE DES MET	14 959,00	
LPO LYCEE POLYVALENT ROBERT DOISNEAU LYCEE DES MET	614,00	
LPO LYCEE POLYVALENT ROBERT DOISNEAU LYCEE DES MET	41 500,00	
LPO LYCEE POLYVALENT ROBERT DOISNEAU LYCEE DES MET	53 417,00	
LPO LYCEE POLYVALENT ROBERT DOISNEAU LYCEE DES MET	28 933,18	
LPO LYCEE POLYVALENT ROBERT DOISNEAU LYCEE DES MET	10 000,00	
LPO LYCEE POLYVALENT ROBERT DOISNEAU LYCEE DES MET	852,00	
LPO LYCEE POLYVALENT ROBERT DOISNEAU LYCEE DES MET	54 335,00	
LPO LYCEE POLYVALENT ROBERT DOISNEAU LYCEE DES MET	950,00	
LPO LYCEE POLYVALENT ROBERT SCHUMAN	155,00	
LPO LYCEE POLYVALENT ROBERT SCHUMAN	4 790,00	
LPO LYCEE POLYVALENT ROBERT SCHUMAN	9 378,00	
LPO LYCEE POLYVALENT ROBERT SCHUMAN	4 100,13	

Nom des bénéficiaires	Montant du fonds de concours ou de la subvention (numéraire)	Prestations en nature
LPO LYCEE POLYVALENT ROBERT SCHUMAN	10 000,00	
LPO LYCEE POLYVALENT ROBERT SCHUMAN	48 911,00	
LPO LYCEE POLYVALENT ROMAIN ROLLAND	4 933,00	
LPO LYCEE POLYVALENT ROMAIN ROLLAND	29 872,00	
LPO LYCEE POLYVALENT ROMAIN ROLLAND	2 512,00	
LPO LYCEE POLYVALENT ROMAIN ROLLAND	12 176,00	
LPO LYCEE POLYVALENT ROMAIN ROLLAND	6 824,56	
LPO LYCEE POLYVALENT ROMAIN ROLLAND	8 631,63	
LPO LYCEE POLYVALENT ROMAIN ROLLAND	56 863,00	
LPO LYCEE POLYVALENT SAMUEL DE CHAMPLAIN	90,00	
LPO LYCEE POLYVALENT SAMUEL DE CHAMPLAIN	31 589,00	
LPO LYCEE POLYVALENT SAMUEL DE CHAMPLAIN	11 811,00	
LPO LYCEE POLYVALENT SAMUEL DE CHAMPLAIN	9 992,00	
LPO LYCEE POLYVALENT SAMUEL DE CHAMPLAIN	254,07	
LPO LYCEE POLYVALENT SAMUEL DE CHAMPLAIN	55 424,00	
LPO LYCEE POLYVALENT SIMONE VEIL	3 275,00	
LPO LYCEE POLYVALENT SIMONE VEIL	2 688,00	
LPO LYCEE POLYVALENT SIMONE VEIL	6 195,00	
LPO LYCEE POLYVALENT SIMONE VEIL	18 649,00	
LPO LYCEE POLYVALENT SIMONE VEIL	9 259,00	
LPO LYCEE POLYVALENT SIMONE VEIL	16 312,00	
LPO LYCEE POLYVALENT SIMONE VEIL	183,00	
LPO LYCEE POLYVALENT SIMONE VEIL	3 928,00	
LPO LYCEE POLYVALENT SIMONE VEIL	1 540,05	
LPO LYCEE POLYVALENT SIMONE VEIL	10 000,00	
LPO LYCEE POLYVALENT SIMONE VEIL	6 286,87	
LPO LYCEE POLYVALENT SIMONE VEIL	6 388,39	
LPO LYCEE POLYVALENT SIMONE VEIL	9 940,00	
LPO LYCEE POLYVALENT SIMONE VEIL	2 173,00	
LPO LYCEE POLYVALENT SIMONE VEIL	11 231,00	
LPO LYCEE POLYVALENT SIMONE VEIL	38 294,00	
LPO LYCEE POLYVALENT SIMONE VEIL	10 000,00	
LPO LYCEE POLYVALENT TURGOT LYCEE DES METIERS DE L	6 466,00	
LPO LYCEE POLYVALENT TURGOT LYCEE DES METIERS DE L	15 546,00	
LPO LYCEE POLYVALENT TURGOT LYCEE DES METIERS DE L	6 974,00	
LPO LYCEE POLYVALENT TURGOT LYCEE DES METIERS DE L	1 410,00	
LPO LYCEE POLYVALENT TURGOT LYCEE DES METIERS DE L	9 749,85	
LPO LYCEE POLYVALENT TURGOT LYCEE DES METIERS DE L	35 670,00	
LPO LYCEE POLYVALENT URUGUAY FRANCE	21 530,00	
LPO LYCEE POLYVALENT URUGUAY FRANCE	4 359,00	
LPO LYCEE POLYVALENT URUGUAY FRANCE	1 284,00	
LPO LYCEE POLYVALENT URUGUAY FRANCE	38 215,00	
LPO LYCEE POLYVALENT URUGUAY FRANCE	843,00	

Nom des bénéficiaires	Montant du fonds de concours ou de la subvention (numéraire)	Prestations en nature
LPO LYCEE POLYVALENT URUGUAY FRANCE	19 691,96	
LPO LYCEE POLYVALENT URUGUAY FRANCE	10 000,00	
LPO LYCEE POLYVALENT URUGUAY FRANCE	82 995,00	
LPO LYCEE POLYVALENT VIRGINIA HENDERSON LYCEE DES	3 000,00	
LPO LYCEE POLYVALENT VIRGINIA HENDERSON LYCEE DES	1 385,00	
LPO LYCEE POLYVALENT VIRGINIA HENDERSON LYCEE DES	12 823,00	
LPO LYCEE POLYVALENT VIRGINIA HENDERSON LYCEE DES	7 699,00	
LPO LYCEE POLYVALENT VIRGINIA HENDERSON LYCEE DES	4 375,00	
LPO LYCEE POLYVALENT VIRGINIA HENDERSON LYCEE DES	5 322,06	
LPO LYCEE POLYVALENT VIRGINIA HENDERSON LYCEE DES	10 000,00	
LPO LYCEE POLYVALENT VIRGINIA HENDERSON LYCEE DES	34 978,00	
LPO LYCEE-DE-L'OBSERVATOIRE - MEUDON	4 491,00	
LPO LYCEE-DE-L'OBSERVATOIRE - MEUDON	11 434,00	
LPO LYCEE-DE-L'OBSERVATOIRE - MEUDON	4 648,00	
LPO LYCEE-DE-L'OBSERVATOIRE - MEUDON	18 802,00	
LPO LYCEE-DE-L'OBSERVATOIRE - MEUDON	10 000,00	
LPO LYCEE-DE-L'OBSERVATOIRE - MEUDON	6 222,32	
LPO LYCEE-DE-L'OBSERVATOIRE - MEUDON	30 262,00	
LPO LYCEE-DE-L'OBSERVATOIRE - MEUDON	5 999,17	
LPO NOUVEAU LYCEE DE VINCENNES	19 000,00	
LPO NOUVEAU LYCEE DE VINCENNES	28 556,00	
LPO PAUL POIRET	3 378,00	
LPO PAUL POIRET	5 000,00	
LPO PAUL POIRET	6 653,00	
LPO PAUL POIRET	5 096,28	
LPO PAUL POIRET	3 781,00	
LPO PAUL POIRET	20 222,00	
LPOL ARTHUR RIMBAUD LYCDES METIERS D AUTOMOBILE CO	4 362,00	
LPOL ARTHUR RIMBAUD LYCDES METIERS D AUTOMOBILE CO	5 358,34	
LPOL ARTHUR RIMBAUD LYCDES METIERS D AUTOMOBILE CO	8 370,00	
LPOL ARTHUR RIMBAUD LYCDES METIERS D AUTOMOBILE CO	32 684,00	
LPOL ARTHUR RIMBAUD LYCDES METIERS D AUTOMOBILE CO	11 074,00	
LPOL ARTHUR RIMBAUD LYCDES METIERS D AUTOMOBILE CO	6 910,22	
LPOL ARTHUR RIMBAUD LYCDES METIERS D AUTOMOBILE CO	10 000,00	
LPOL ARTHUR RIMBAUD LYCDES METIERS D AUTOMOBILE CO	41 963,00	
LPOR LYCEE POLYVALENT MAX DORMOY	12 154,00	
LPOR LYCEE POLYVALENT MAX DORMOY	14 863,00	
LPOR LYCEE POLYVALENT MAX DORMOY	14 273,00	
LPOR LYCEE POLYVALENT MAX DORMOY	8 726,60	
LPOR LYCEE POLYVALENT MAX DORMOY	3 267,79	
LPOR LYCEE POLYVALENT MAX DORMOY	31 381,00	
LT LYCEE TECHNOLOGIQUE AUGUSTE RENOIR	4 352,00	
LT LYCEE TECHNOLOGIQUE AUGUSTE RENOIR	453,00	

Nom des bénéficiaires	Montant du fonds de concours ou de la subvention (numéraire)	Prestations en nature
LT LYCEE TECHNOLOGIQUE AUGUSTE RENOIR	8 412,00	
LT LYCEE TECHNOLOGIQUE AUGUSTE RENOIR	3 006,00	
LT LYCEE TECHNOLOGIQUE AUGUSTE RENOIR	5 074,00	
LT LYCEE TECHNOLOGIQUE AUGUSTE RENOIR	467,00	
LT LYCEE TECHNOLOGIQUE AUGUSTE RENOIR	9 225,96	
LT LYCEE TECHNOLOGIQUE AUGUSTE RENOIR	1 967,18	
LT LYCEE TECHNOLOGIQUE AUGUSTE RENOIR	31 007,00	
LYC GEN TECHNOLOGIQUE CHARLES DE GAULLE	129 205,00	
LYC GEN TECHNOLOGIQUE CHARLES DE GAULLE	1 094,00	
LYC GEN TECHNOLOGIQUE CHARLES DE GAULLE	146 467,00	
LYC GEN TECHNOLOGIQUE CHARLES DE GAULLE	12 091,62	
LYC GEN TECHNOLOGIQUE CHARLES DE GAULLE	10 000,00	
LYC GEN TECHNOLOGIQUE CHARLES DE GAULLE	13 234,00	
LYC POLYVALENT VIOLLET LE DUC DES METIERS DES SCIE	13 008,00	
LYC POLYVALENT VIOLLET LE DUC DES METIERS DES SCIE	19 375,00	
LYC POLYVALENT VIOLLET LE DUC DES METIERS DES SCIE	11 592,00	
LYC POLYVALENT VIOLLET LE DUC DES METIERS DES SCIE	39 841,00	
LYC POLYVALENT VIOLLET LE DUC DES METIERS DES SCIE	16 814,00	
LYC POLYVALENT VIOLLET LE DUC DES METIERS DES SCIE	7 934,18	
LYC POLYVALENT VIOLLET LE DUC DES METIERS DES SCIE	10 000,00	
LYC POLYVALENT VIOLLET LE DUC DES METIERS DES SCIE	5 741,25	
LYC POLYVALENT VIOLLET LE DUC DES METIERS DES SCIE	67 393,00	
LYC POLYVALENT VIOLLET LE DUC DES METIERS DES SCIE	350,00	
LYCEE AUGUSTE PERDONNET	12 663,00	
LYCEE AUGUSTE PERDONNET	34 604,00	
LYCEE AUGUSTE PERDONNET	15 961,00	
LYCEE AUGUSTE PERDONNET	9 425,67	
LYCEE AUGUSTE PERDONNET	10 000,00	
LYCEE AUGUSTE PERDONNET	41 136,00	
LYCEE DES METIERS BOULLE ESAA	900,00	
LYCEE DES METIERS LOUIS LUMIERE	7 347,00	
LYCEE DES METIERS LOUIS LUMIERE	31 476,00	
LYCEE DES METIERS LOUIS LUMIERE	9 414,00	
LYCEE DES METIERS LOUIS LUMIERE	3 604,77	
LYCEE DES METIERS LOUIS LUMIERE	19 456,00	
LYCEE DES METIERS RASPAIL	17 378,00	
LYCEE DES METIERS RASPAIL	7 166,00	
LYCEE DES METIERS RASPAIL	27 633,00	
LYCEE DES METIERS RASPAIL	6 440,00	
LYCEE DES METIERS RASPAIL	8 548,63	
LYCEE DES METIERS RASPAIL	3 165,00	
LYCEE DES METIERS RASPAIL	127 067,00	
LYCEE DES SCIENCES ET DU NUMERIQUE LOUIS ARMAND	6 950,00	

Nom des bénéficiaires	Montant du fonds de concours ou de la subvention (numéraire)	Prestations en nature
LYCEE DES SCIENCES ET DU NUMERIQUE LOUIS ARMAND	19 761,00	
LYCEE DES SCIENCES ET DU NUMERIQUE LOUIS ARMAND	467,00	
LYCEE DES SCIENCES ET DU NUMERIQUE LOUIS ARMAND	11 556,00	
LYCEE DES SCIENCES ET DU NUMERIQUE LOUIS ARMAND	1 600,00	
LYCEE DES SCIENCES ET DU NUMERIQUE LOUIS ARMAND	5 587,00	
LYCEE DES SCIENCES ET DU NUMERIQUE LOUIS ARMAND	1 229,00	
LYCEE DES SCIENCES ET DU NUMERIQUE LOUIS ARMAND	4 915,00	
LYCEE DES SCIENCES ET DU NUMERIQUE LOUIS ARMAND	5 576,12	
LYCEE DES SCIENCES ET DU NUMERIQUE LOUIS ARMAND	21 795,00	
LYCEE EMILY BRONTE	2 158,00	
LYCEE EMILY BRONTE	12 776,00	
LYCEE EMILY BRONTE	4 338,00	
LYCEE EMILY BRONTE	2 041,00	
LYCEE EMILY BRONTE	10 000,00	
LYCEE EMILY BRONTE	9 917,86	
LYCEE EMILY BRONTE	50 842,00	
LYCEE GALILEE	5 362,00	
LYCEE GALILEE	388,00	
LYCEE GALILEE	7 622,00	
LYCEE GALILEE	2 000,00	
LYCEE GALILEE	3 597,33	
LYCEE GALILEE	10 000,00	
LYCEE GALILEE	14 410,00	
LYCEE GEN ET TECHNO FUSTEL DE COULANGES	2 930,00	
LYCEE GEN ET TECHNO FUSTEL DE COULANGES	950,00	
LYCEE GEN ET TECHNO FUSTEL DE COULANGES	7 885,00	
LYCEE GEN ET TECHNO FUSTEL DE COULANGES	1 878,00	
LYCEE GEN ET TECHNO FUSTEL DE COULANGES	8 251,12	
LYCEE GEN ET TECHNO FUSTEL DE COULANGES	10 000,00	
LYCEE GEN ET TECHNO FUSTEL DE COULANGES	32 948,00	
LYCEE GEN ET TECHNOL PLAINE DE NEAUPHLE	5 282,00	
LYCEE GEN ET TECHNOL PLAINE DE NEAUPHLE	6 000,00	
LYCEE GEN ET TECHNOL PLAINE DE NEAUPHLE	23 169,00	
LYCEE GEN ET TECHNOLOGIQUE ALBERT CAMUS	139,00	
LYCEE GEN ET TECHNOLOGIQUE ALBERT CAMUS	6 568,00	
LYCEE GEN ET TECHNOLOGIQUE ALBERT CAMUS	9 980,00	
LYCEE GEN ET TECHNOLOGIQUE ALBERT CAMUS	28,15	
LYCEE GEN ET TECHNOLOGIQUE ALBERT CAMUS	155 435,00	
LYCEE GEN ET TECHNOLOGIQUE CLAUDE BERNARD	2 068,00	
LYCEE GEN ET TECHNOLOGIQUE CLAUDE BERNARD	6 323,00	
LYCEE GEN ET TECHNOLOGIQUE CLAUDE BERNARD	9 159,00	
LYCEE GEN ET TECHNOLOGIQUE CLAUDE BERNARD	10 000,00	
LYCEE GEN ET TECHNOLOGIQUE CLAUDE BERNARD	6 423,23	

Nom des bénéficiaires	Montant du fonds de concours ou de la subvention (numéraire)	Prestations en nature
LYCEE GEN ET TECHNOLOGIQUE CLAUDE BERNARD	48 625,00	
LYCEE GEN ET TECHNOLOGIQUE GEORGE SAND	9 529,00	
LYCEE GEN ET TECHNOLOGIQUE GEORGE SAND	4 105,00	
LYCEE GEN ET TECHNOLOGIQUE GEORGE SAND	12 875,00	
LYCEE GEN ET TECHNOLOGIQUE GEORGE SAND	5 902,71	
LYCEE GEN ET TECHNOLOGIQUE GEORGE SAND	8 521,30	
LYCEE GEN ET TECHNOLOGIQUE GEORGE SAND	46 605,00	
LYCEE GEN ET TECHNOLOGIQUE J J ROUSSEAU	10 502,00	
LYCEE GEN ET TECHNOLOGIQUE J J ROUSSEAU	13 531,00	
LYCEE GEN ET TECHNOLOGIQUE J J ROUSSEAU	4 498,33	
LYCEE GEN ET TECHNOLOGIQUE J J ROUSSEAU	6 333,50	
LYCEE GEN ET TECHNOLOGIQUE J J ROUSSEAU	2 955,00	
LYCEE GEN ET TECHNOLOGIQUE J J ROUSSEAU	35 905,00	
LYCEE GEN ET TECHNOLOGIQUE JEAN JAURES	16 337,00	
LYCEE GEN ET TECHNOLOGIQUE JEAN JAURES	4 028,00	
LYCEE GEN ET TECHNOLOGIQUE JEAN JAURES	3 683,00	
LYCEE GEN ET TECHNOLOGIQUE JEAN JAURES	20 815,00	
LYCEE GEN ET TECHNOLOGIQUE JEAN JAURES	18 504,00	
LYCEE GEN ET TECHNOLOGIQUE JEAN JAURES	10 849,14	
LYCEE GEN ET TECHNOLOGIQUE JEAN JAURES	10 000,00	
LYCEE GEN ET TECHNOLOGIQUE JEAN JAURES	52 432,00	
LYCEE GEN ET TECHNOLOGIQUE JEAN VILAR	2 520,00	
LYCEE GEN ET TECHNOLOGIQUE JEAN VILAR	5 890,00	
LYCEE GEN ET TECHNOLOGIQUE JEAN VILAR	8 865,00	
LYCEE GEN ET TECHNOLOGIQUE JEAN VILAR	7 666,76	
LYCEE GEN ET TECHNOLOGIQUE JEAN VILAR	10 000,00	
LYCEE GEN ET TECHNOLOGIQUE JEAN VILAR	17 488,00	
LYCEE GEN ET TECHNOLOGIQUE LE CORBUSIER	60 000,00	
LYCEE GEN ET TECHNOLOGIQUE LE CORBUSIER	4 209,00	
LYCEE GEN ET TECHNOLOGIQUE LE CORBUSIER	27 212,00	
LYCEE GEN ET TECHNOLOGIQUE LE CORBUSIER	677,00	
LYCEE GEN ET TECHNOLOGIQUE LE CORBUSIER	327,35	
LYCEE GEN ET TECHNOLOGIQUE LE CORBUSIER	10 000,00	
LYCEE GEN ET TECHNOLOGIQUE LE CORBUSIER	50 029,00	
LYCEE GEN ET TECHNOLOGIQUE MAURICE GENEVOIX	7 552,00	
LYCEE GEN ET TECHNOLOGIQUE MAURICE GENEVOIX	9 711,00	
LYCEE GEN ET TECHNOLOGIQUE MAURICE GENEVOIX	4 485,25	
LYCEE GEN ET TECHNOLOGIQUE MAURICE GENEVOIX	4 090,10	
LYCEE GEN ET TECHNOLOGIQUE MAURICE GENEVOIX	24 481,00	
LYCEE GEN ET TECHNOLOGIQUE MAURICE RAVEL	17 832,00	
LYCEE GEN ET TECHNOLOGIQUE MAURICE RAVEL	2 983,00	
LYCEE GEN ET TECHNOLOGIQUE MAURICE RAVEL	30 117,00	
LYCEE GEN ET TECHNOLOGIQUE MAURICE RAVEL	10 000,00	

Nom des bénéficiaires	Montant du fonds de concours ou de la subvention (numéraire)	Prestations en nature
LYCEE GEN ET TECHNOLOGIQUE MAURICE RAVEL	54 157,00	
LYCEE GEN ET TECHNOLOGIQUE PAUL LANGEVIN	7 622,00	
LYCEE GEN ET TECHNOLOGIQUE PAUL LANGEVIN	10 472,00	
LYCEE GEN ET TECHNOLOGIQUE PAUL LANGEVIN	10 000,00	
LYCEE GEN ET TECHNOLOGIQUE PAUL LANGEVIN	4 575,63	
LYCEE GEN ET TECHNOLOGIQUE PAUL LANGEVIN	22 692,00	
LYCEE GEN ET TECHNOLOGIQUE RENE CASSIN	15 486,00	
LYCEE GEN ET TECHNOLOGIQUE RENE CASSIN	4 261,00	
LYCEE GEN ET TECHNOLOGIQUE RENE CASSIN	906,00	
LYCEE GEN ET TECHNOLOGIQUE RENE CASSIN	23 998,00	
LYCEE GEN ET TECHNOLOGIQUE RENE CASSIN	13 169,64	
LYCEE GEN ET TECHNOLOGIQUE RENE CASSIN	10 000,00	
LYCEE GEN ET TECHNOLOGIQUE RENE CASSIN	52 228,00	
LYCEE GEN ET TECHNOLOGIQUE SAINT EXUPERY	8 760,00	
LYCEE GEN ET TECHNOLOGIQUE SAINT EXUPERY	3 000,00	
LYCEE GEN ET TECHNOLOGIQUE SAINT EXUPERY	14 131,00	
LYCEE GEN ET TECHNOLOGIQUE SAINT EXUPERY	5 228,63	
LYCEE GEN ET TECHNOLOGIQUE SAINT EXUPERY	40 218,00	
LYCEE GEN TECHNO CHARLES LE CHAUVE	9 943,00	
LYCEE GEN TECHNO CHARLES LE CHAUVE	15 122,00	
LYCEE GEN TECHNO CHARLES LE CHAUVE	10 599,17	
LYCEE GEN TECHNO CHARLES LE CHAUVE	9 936,00	
LYCEE GEN TECHNO CHARLES LE CHAUVE	35 885,00	
LYCEE GEN TECHNO PROF THIBAUD CHAMPAGNE	18 923,00	
LYCEE GEN TECHNO PROF THIBAUD CHAMPAGNE	427,00	
LYCEE GEN TECHNO PROF THIBAUD CHAMPAGNE	25 393,00	
LYCEE GEN TECHNO PROF THIBAUD CHAMPAGNE	9 510,00	
LYCEE GEN TECHNO PROF THIBAUD CHAMPAGNE	12 728,83	
LYCEE GEN TECHNO PROF THIBAUD CHAMPAGNE	34 474,00	
LYCEE GEN TECHNOL RABELAIS PARAMED SOCIAL	41 250,00	
LYCEE GEN TECHNOL RABELAIS PARAMED SOCIAL	2 826,00	
LYCEE GEN TECHNOL RABELAIS PARAMED SOCIAL	8 321,00	
LYCEE GEN TECHNOL RABELAIS PARAMED SOCIAL	7 184,50	
LYCEE GEN TECHNOL RABELAIS PARAMED SOCIAL	17 862,00	
LYCEE GEN TECHNOLOGIQ SIMONE DE BEAUVOIR	6 612,00	
LYCEE GEN TECHNOLOGIQ SIMONE DE BEAUVOIR	7 188,00	
LYCEE GEN TECHNOLOGIQ SIMONE DE BEAUVOIR	568,00	
LYCEE GEN TECHNOLOGIQ SIMONE DE BEAUVOIR	11 836,00	
LYCEE GEN TECHNOLOGIQ SIMONE DE BEAUVOIR	2 731,00	
LYCEE GEN TECHNOLOGIQ SIMONE DE BEAUVOIR	7 769,07	
LYCEE GEN TECHNOLOGIQ SIMONE DE BEAUVOIR	10 000,00	
LYCEE GEN TECHNOLOGIQ SIMONE DE BEAUVOIR	40 479,00	
LYCEE GEN TECHNOLOGIQUE ALEXANDRE DUMAS	5 939,00	

Nom des bénéficiaires	Montant du fonds de concours ou de la subvention (numéraire)	Prestations en nature
LYCEE GEN TECHNOLOGIQUE ALEXANDRE DUMAS	7 623,00	
LYCEE GEN TECHNOLOGIQUE ALEXANDRE DUMAS	10 000,00	
LYCEE GEN TECHNOLOGIQUE ALEXANDRE DUMAS	3 669,73	
LYCEE GEN TECHNOLOGIQUE ALEXANDRE DUMAS	72 309,00	
LYCEE GEN TECHNOLOGIQUE ALFRED KASTLER	8 191,00	
LYCEE GEN TECHNOLOGIQUE ALFRED KASTLER	450,00	
LYCEE GEN TECHNOLOGIQUE ALFRED KASTLER	10 738,00	
LYCEE GEN TECHNOLOGIQUE ALFRED KASTLER	4 793,31	
LYCEE GEN TECHNOLOGIQUE ALFRED KASTLER	10 000,00	
LYCEE GEN TECHNOLOGIQUE ALFRED KASTLER	20 265,00	
LYCEE GEN TECHNOLOGIQUE CAMILLE CLAUDEL	86 194,00	
LYCEE GEN TECHNOLOGIQUE CAMILLE CLAUDEL	7 415,00	
LYCEE GEN TECHNOLOGIQUE CAMILLE CLAUDEL	714,00	
LYCEE GEN TECHNOLOGIQUE CAMILLE CLAUDEL	114 667,00	
LYCEE GEN TECHNOLOGIQUE CAMILLE CLAUDEL	867,00	
LYCEE GEN TECHNOLOGIQUE CAMILLE CLAUDEL	660,00	
LYCEE GEN TECHNOLOGIQUE CAMILLE CLAUDEL	10 000,00	
LYCEE GEN TECHNOLOGIQUE CAMILLE CLAUDEL	35 043,00	
LYCEE GEN TECHNOLOGIQUE EMMANUEL MOUNIER	7 359,00	
LYCEE GEN TECHNOLOGIQUE EMMANUEL MOUNIER	1 929,00	
LYCEE GEN TECHNOLOGIQUE EMMANUEL MOUNIER	13 360,00	
LYCEE GEN TECHNOLOGIQUE EMMANUEL MOUNIER	740,00	
LYCEE GEN TECHNOLOGIQUE EMMANUEL MOUNIER	6 019,10	
LYCEE GEN TECHNOLOGIQUE EMMANUEL MOUNIER	10 000,00	
LYCEE GEN TECHNOLOGIQUE EMMANUEL MOUNIER	26 277,00	
LYCEE GEN TECHNOLOGIQUE EVARISTE GALOIS	20 426,00	
LYCEE GEN TECHNOLOGIQUE EVARISTE GALOIS	27 782,00	
LYCEE GEN TECHNOLOGIQUE EVARISTE GALOIS	3 140,00	
LYCEE GEN TECHNOLOGIQUE EVARISTE GALOIS	11 827,27	
LYCEE GEN TECHNOLOGIQUE EVARISTE GALOIS	10 000,00	
LYCEE GEN TECHNOLOGIQUE EVARISTE GALOIS	29 908,00	
LYCEE GEN TECHNOLOGIQUE GERARD DE NERVAL	7 220,00	
LYCEE GEN TECHNOLOGIQUE GERARD DE NERVAL	5 381,17	
LYCEE GEN TECHNOLOGIQUE GERARD DE NERVAL	30 448,00	
LYCEE GEN TECHNOLOGIQUE HONORE DE BALZAC	7 168,00	
LYCEE GEN TECHNOLOGIQUE HONORE DE BALZAC	5 544,00	
LYCEE GEN TECHNOLOGIQUE HONORE DE BALZAC	6 061,00	
LYCEE GEN TECHNOLOGIQUE HONORE DE BALZAC	19 210,00	
LYCEE GEN TECHNOLOGIQUE HONORE DE BALZAC	3 000,00	
LYCEE GEN TECHNOLOGIQUE HONORE DE BALZAC	10 226,45	
LYCEE GEN TECHNOLOGIQUE HONORE DE BALZAC	10 000,00	
LYCEE GEN TECHNOLOGIQUE HONORE DE BALZAC	40 298,00	
LYCEE GEN TECHNOLOGIQUE JACQUES PREVERT	6 954,00	

Nom des bénéficiaires	Montant du fonds de concours ou de la subvention (numéraire)	Prestations en nature
LYCEE GEN TECHNOLOGIQUE JACQUES PREVERT	106,00	
LYCEE GEN TECHNOLOGIQUE JACQUES PREVERT	7 164,00	
LYCEE GEN TECHNOLOGIQUE JACQUES PREVERT	5 993,00	
LYCEE GEN TECHNOLOGIQUE JACQUES PREVERT	923,48	
LYCEE GEN TECHNOLOGIQUE JACQUES PREVERT	3 766,33	
LYCEE GEN TECHNOLOGIQUE JACQUES PREVERT	8 145,00	
LYCEE GEN TECHNOLOGIQUE JACQUES PREVERT	36 936,00	
LYCEE GEN TECHNOLOGIQUE JACQUES PREVERT	23 161,00	
LYCEE GEN TECHNOLOGIQUE JEANNE D ALBRET	11 866,00	
LYCEE GEN TECHNOLOGIQUE JEANNE D ALBRET	1 438,00	
LYCEE GEN TECHNOLOGIQUE JEANNE D ALBRET	18 667,00	
LYCEE GEN TECHNOLOGIQUE JEANNE D ALBRET	1 277,18	
LYCEE GEN TECHNOLOGIQUE JEANNE D ALBRET	13 124,42	
LYCEE GEN TECHNOLOGIQUE JEANNE D ALBRET	9 242,17	
LYCEE GEN TECHNOLOGIQUE JEANNE D ALBRET	5 388,00	
LYCEE GEN TECHNOLOGIQUE JEANNE D ALBRET	1 258,42	
LYCEE GEN TECHNOLOGIQUE JEANNE D ALBRET	109 768,00	
LYCEE GEN TECHNOLOGIQUE LEONARD DE VINCI	68 628,00	
LYCEE GEN TECHNOLOGIQUE LEONARD DE VINCI	86 658,00	
LYCEE GEN TECHNOLOGIQUE LEONARD DE VINCI	8 707,17	
LYCEE GEN TECHNOLOGIQUE LEONARD DE VINCI	36 720,00	
LYCEE GEN TECHNOLOGIQUE LOUIS DE BROGLIE	48 502,04	
LYCEE GEN TECHNOLOGIQUE LOUIS DE BROGLIE	87 598,00	
LYCEE GEN TECHNOLOGIQUE LOUIS DE BROGLIE	7 642,00	
LYCEE GEN TECHNOLOGIQUE LOUIS DE BROGLIE	108 576,00	
LYCEE GEN TECHNOLOGIQUE LOUIS DE BROGLIE	4 596,00	
LYCEE GEN TECHNOLOGIQUE LOUIS DE BROGLIE	5 318,09	
LYCEE GEN TECHNOLOGIQUE LOUIS DE BROGLIE	9 786,58	
LYCEE GEN TECHNOLOGIQUE LOUIS DE BROGLIE	12 225,00	
LYCEE GEN TECHNOLOGIQUE MICHEL ANGE	12 389,00	
LYCEE GEN TECHNOLOGIQUE MICHEL ANGE	6 350,00	
LYCEE GEN TECHNOLOGIQUE MICHEL ANGE	3 761,00	
LYCEE GEN TECHNOLOGIQUE MICHEL ANGE	20 817,00	
LYCEE GEN TECHNOLOGIQUE MICHEL ANGE	10 000,00	
LYCEE GEN TECHNOLOGIQUE MICHEL ANGE	14 705,00	
LYCEE GENERAL CAMILLE SEE	3 792,00	
LYCEE GENERAL CAMILLE SEE	4 113,00	
LYCEE GENERAL CAMILLE SEE	702,64	
LYCEE GENERAL CAMILLE SEE	7 866,00	
LYCEE GENERAL CAMILLE SEE	32 968,00	
LYCEE GENERAL CARNOT	7 852,00	
LYCEE GENERAL CARNOT	1 225,00	
LYCEE GENERAL CARNOT	6 616,00	

Nom des bénéficiaires	Montant du fonds de concours ou de la subvention (numéraire)	Prestations en nature
LYCEE GENERAL CARNOT	10 477,00	
LYCEE GENERAL CARNOT	4 924,54	
LYCEE GENERAL CARNOT	10 000,00	
LYCEE GENERAL CARNOT	3 584,25	
LYCEE GENERAL CARNOT	1 725,75	
LYCEE GENERAL CARNOT	55 553,00	
LYCEE GENERAL CLAUDE MONET	12 959,00	
LYCEE GENERAL CLAUDE MONET	3 971,00	
LYCEE GENERAL CLAUDE MONET	16 679,00	
LYCEE GENERAL CLAUDE MONET	7 169,63	
LYCEE GENERAL CLAUDE MONET	10 000,00	
LYCEE GENERAL CLAUDE MONET	23 185,00	
LYCEE GENERAL CONDORCET	10 099,00	
LYCEE GENERAL CONDORCET	2 929,00	
LYCEE GENERAL CONDORCET	13 032,00	
LYCEE GENERAL CONDORCET	6 928,58	
LYCEE GENERAL CONDORCET	1 453,00	
LYCEE GENERAL CONDORCET	23 956,00	
LYCEE GENERAL ET TECHN SOPHIE GERMAIN	23 419,00	
LYCEE GENERAL ET TECHN SOPHIE GERMAIN	31 694,00	
LYCEE GENERAL ET TECHN SOPHIE GERMAIN	5 187,00	
LYCEE GENERAL ET TECHN SOPHIE GERMAIN	7 968,21	
LYCEE GENERAL ET TECHN SOPHIE GERMAIN	9 370,60	
LYCEE GENERAL ET TECHN SOPHIE GERMAIN	21 936,00	
LYCEE GENERAL ET TECHNOL JACQUES AMYOT	16 646,00	
LYCEE GENERAL ET TECHNOL JACQUES AMYOT	3 403,00	
LYCEE GENERAL ET TECHNOL JACQUES AMYOT	6 061,00	
LYCEE GENERAL ET TECHNOL JACQUES AMYOT	21 997,00	
LYCEE GENERAL ET TECHNOL JACQUES AMYOT	2 000,00	
LYCEE GENERAL ET TECHNOL JACQUES AMYOT	10 000,00	
LYCEE GENERAL ET TECHNOL JACQUES AMYOT	9 153,14	
LYCEE GENERAL ET TECHNOL JACQUES AMYOT	32 914,00	
LYCEE GENERAL ET TECHNOLOG LOUISE MICHEL	10 902,00	
LYCEE GENERAL ET TECHNOLOG LOUISE MICHEL	11 960,00	
LYCEE GENERAL ET TECHNOLOG LOUISE MICHEL	1 758,00	
LYCEE GENERAL ET TECHNOLOG LOUISE MICHEL	160,85	
LYCEE GENERAL ET TECHNOLOG LOUISE MICHEL	10 000,00	
LYCEE GENERAL ET TECHNOLOG LOUISE MICHEL	17 920,00	
LYCEE GENERAL ET TECHNOLOGIQ DE VILLARROY	80 474,00	
LYCEE GENERAL ET TECHNOLOGIQ DE VILLARROY	62,00	
LYCEE GENERAL ET TECHNOLOGIQ DE VILLARROY	672,00	
LYCEE GENERAL ET TECHNOLOGIQ DE VILLARROY	100 143,00	
LYCEE GENERAL ET TECHNOLOGIQ DE VILLARROY	9 562,44	

Nom des bénéficiaires	Montant du fonds de concours ou de la subvention (numéraire)	Prestations en nature
LYCEE GENERAL ET TECHNOLOGIQ DE VILLARROY	9 999,75	
LYCEE GENERAL ET TECHNOLOGIQ DE VILLARROY	23 340,00	
LYCEE GENERAL ET TECHNOLOGIQUE A BOULLOCHE	7 023,00	
LYCEE GENERAL ET TECHNOLOGIQUE A BOULLOCHE	15 128,00	
LYCEE GENERAL ET TECHNOLOGIQUE A BOULLOCHE	7 388,82	
LYCEE GENERAL ET TECHNOLOGIQUE A BOULLOCHE	10 000,00	
LYCEE GENERAL ET TECHNOLOGIQUE A BOULLOCHE	23 541,00	
LYCEE GENERAL ET TECHNOLOGIQUE A SCHWEITZER	16 197,00	
LYCEE GENERAL ET TECHNOLOGIQUE A SCHWEITZER	9 509,00	
LYCEE GENERAL ET TECHNOLOGIQUE A SCHWEITZER	1 571,00	
LYCEE GENERAL ET TECHNOLOGIQUE A SCHWEITZER	10 527,00	
LYCEE GENERAL ET TECHNOLOGIQUE A SCHWEITZER	20 408,00	
LYCEE GENERAL ET TECHNOLOGIQUE A SCHWEITZER	10 000,00	
LYCEE GENERAL ET TECHNOLOGIQUE A SCHWEITZER	4 019,25	
LYCEE GENERAL ET TECHNOLOGIQUE A SCHWEITZER	2 954,00	
LYCEE GENERAL ET TECHNOLOGIQUE A SCHWEITZER	43 311,00	
LYCEE GENERAL ET TECHNOLOGIQUE ALAIN	7 046,00	
LYCEE GENERAL ET TECHNOLOGIQUE ALAIN	10 158,00	
LYCEE GENERAL ET TECHNOLOGIQUE ALAIN	7 184,62	
LYCEE GENERAL ET TECHNOLOGIQUE ALAIN	9 956,78	
LYCEE GENERAL ET TECHNOLOGIQUE ALAIN	34 879,00	
LYCEE GENERAL ET TECHNOLOGIQUE ARAGO	7 862,00	
LYCEE GENERAL ET TECHNOLOGIQUE ARAGO	10 000,00	
LYCEE GENERAL ET TECHNOLOGIQUE ARAGO	16 370,00	
LYCEE GENERAL ET TECHNOLOGIQUE AUGUSTE RENOIR GRET	19 404,00	
LYCEE GENERAL ET TECHNOLOGIQUE AUGUSTE RENOIR GRET	19 404,00	
LYCEE GENERAL ET TECHNOLOGIQUE AUGUSTE RENOIR LYCE	774,00	
LYCEE GENERAL ET TECHNOLOGIQUE AUGUSTE RENOIR LYCE	4 859,00	
LYCEE GENERAL ET TECHNOLOGIQUE AUGUSTE RENOIR LYCE	1 242,91	
LYCEE GENERAL ET TECHNOLOGIQUE AUGUSTE RENOIR LYCE	9 579,00	
LYCEE GENERAL ET TECHNOLOGIQUE AUGUSTE RENOIR LYCE	35 226,00	
LYCEE GENERAL ET TECHNOLOGIQUE CAMILLE ST SAENS	90 245,00	
LYCEE GENERAL ET TECHNOLOGIQUE CAMILLE ST SAENS	1 482,00	
LYCEE GENERAL ET TECHNOLOGIQUE CAMILLE ST SAENS	98 608,00	
LYCEE GENERAL ET TECHNOLOGIQUE CAMILLE ST SAENS	3 308,25	
LYCEE GENERAL ET TECHNOLOGIQUE CAMILLE ST SAENS	9 965,02	
LYCEE GENERAL ET TECHNOLOGIQUE CAMILLE ST SAENS	45 147,00	
LYCEE GENERAL ET TECHNOLOGIQUE CH DE GAULLE	13 111,00	
LYCEE GENERAL ET TECHNOLOGIQUE CH DE GAULLE	7 000,00	
LYCEE GENERAL ET TECHNOLOGIQUE CH DE GAULLE	5 000,00	
LYCEE GENERAL ET TECHNOLOGIQUE CH DE GAULLE	17 612,00	
LYCEE GENERAL ET TECHNOLOGIQUE CH DE GAULLE	9 234,00	
LYCEE GENERAL ET TECHNOLOGIQUE CH DE GAULLE	6 925,62	

Nom des bénéficiaires	Montant du fonds de concours ou de la subvention (numéraire)	Prestations en nature
LYCEE GENERAL ET TECHNOLOGIQUE CH DE GAULLE	32 389,00	
LYCEE GENERAL ET TECHNOLOGIQUE CHAPTAL	22 624,00	
LYCEE GENERAL ET TECHNOLOGIQUE CHAPTAL	67,00	
LYCEE GENERAL ET TECHNOLOGIQUE CHAPTAL	10 783,00	
LYCEE GENERAL ET TECHNOLOGIQUE CHAPTAL	28 901,00	
LYCEE GENERAL ET TECHNOLOGIQUE CHAPTAL	649,00	
LYCEE GENERAL ET TECHNOLOGIQUE CHAPTAL	1 661,02	
LYCEE GENERAL ET TECHNOLOGIQUE CHAPTAL	8 156,60	
LYCEE GENERAL ET TECHNOLOGIQUE CHAPTAL	73 366,00	
LYCEE GENERAL ET TECHNOLOGIQUE CLEMENCEAU	5 275,00	
LYCEE GENERAL ET TECHNOLOGIQUE CLEMENCEAU	20 400,00	
LYCEE GENERAL ET TECHNOLOGIQUE CLEMENCEAU	3 060,00	
LYCEE GENERAL ET TECHNOLOGIQUE CLEMENCEAU	13 048,00	
LYCEE GENERAL ET TECHNOLOGIQUE CLEMENCEAU	12 036,00	
LYCEE GENERAL ET TECHNOLOGIQUE CLEMENCEAU	10 000,00	
LYCEE GENERAL ET TECHNOLOGIQUE CLEMENCEAU	5 567,80	
LYCEE GENERAL ET TECHNOLOGIQUE CLEMENCEAU	38 149,00	
LYCEE GENERAL ET TECHNOLOGIQUE CONDORCET	13 637,00	
LYCEE GENERAL ET TECHNOLOGIQUE CONDORCET	12 378,00	
LYCEE GENERAL ET TECHNOLOGIQUE CONDORCET	844,00	
LYCEE GENERAL ET TECHNOLOGIQUE CONDORCET	17 992,00	
LYCEE GENERAL ET TECHNOLOGIQUE CONDORCET	3 227,26	
LYCEE GENERAL ET TECHNOLOGIQUE CONDORCET	8 011,00	
LYCEE GENERAL ET TECHNOLOGIQUE CONDORCET	6 296,17	
LYCEE GENERAL ET TECHNOLOGIQUE CONDORCET	9 800,44	
LYCEE GENERAL ET TECHNOLOGIQUE CONDORCET	19 430,00	
LYCEE GENERAL ET TECHNOLOGIQUE DESCARTES	7 708,00	
LYCEE GENERAL ET TECHNOLOGIQUE DESCARTES	87,00	
LYCEE GENERAL ET TECHNOLOGIQUE DESCARTES	9 126,00	
LYCEE GENERAL ET TECHNOLOGIQUE DESCARTES	2 476,45	
LYCEE GENERAL ET TECHNOLOGIQUE DESCARTES	10 000,00	
LYCEE GENERAL ET TECHNOLOGIQUE DESCARTES	15 768,00	
LYCEE GENERAL ET TECHNOLOGIQUE DESCARTES	2 703,00	
LYCEE GENERAL ET TECHNOLOGIQUE DESCARTES	11 923,00	
LYCEE GENERAL ET TECHNOLOGIQUE DESCARTES	10 728,07	
LYCEE GENERAL ET TECHNOLOGIQUE DESCARTES	3 900,00	
LYCEE GENERAL ET TECHNOLOGIQUE DESCARTES	35 780,00	
LYCEE GENERAL ET TECHNOLOGIQUE EDGAR QUINET	4 445,00	
LYCEE GENERAL ET TECHNOLOGIQUE EDGAR QUINET	9 491,00	
LYCEE GENERAL ET TECHNOLOGIQUE EDGAR QUINET	5,00	
LYCEE GENERAL ET TECHNOLOGIQUE EDGAR QUINET	10 054,00	
LYCEE GENERAL ET TECHNOLOGIQUE EDGAR QUINET	1 708,07	
LYCEE GENERAL ET TECHNOLOGIQUE EDGAR QUINET	10 000,00	

Nom des bénéficiaires	Montant du fonds de concours ou de la subvention (numéraire)	Prestations en nature
LYCEE GENERAL ET TECHNOLOGIQUE EDGAR QUINET	19 661,00	
LYCEE GENERAL ET TECHNOLOGIQUE F VILLON	6 740,00	
LYCEE GENERAL ET TECHNOLOGIQUE F VILLON	17 309,00	
LYCEE GENERAL ET TECHNOLOGIQUE F VILLON	9 232,00	
LYCEE GENERAL ET TECHNOLOGIQUE F VILLON	24 281,00	
LYCEE GENERAL ET TECHNOLOGIQUE F VILLON	10 000,00	
LYCEE GENERAL ET TECHNOLOGIQUE F VILLON	5 356,69	
LYCEE GENERAL ET TECHNOLOGIQUE F VILLON	10 045,71	
LYCEE GENERAL ET TECHNOLOGIQUE F VILLON	10 000,00	
LYCEE GENERAL ET TECHNOLOGIQUE F VILLON	20 858,00	
LYCEE GENERAL ET TECHNOLOGIQUE F VILLON	53 189,00	
LYCEE GENERAL ET TECHNOLOGIQUE FJ TALMA	13 842,00	
LYCEE GENERAL ET TECHNOLOGIQUE FJ TALMA	19 334,00	
LYCEE GENERAL ET TECHNOLOGIQUE FJ TALMA	10 674,90	
LYCEE GENERAL ET TECHNOLOGIQUE FJ TALMA	22 916,00	
LYCEE GENERAL ET TECHNOLOGIQUE FJ TALMA	30 415,00	
LYCEE GENERAL ET TECHNOLOGIQUE FL TRISTAN	9 601,00	
LYCEE GENERAL ET TECHNOLOGIQUE FL TRISTAN	9 404,00	
LYCEE GENERAL ET TECHNOLOGIQUE FL TRISTAN	516,79	
LYCEE GENERAL ET TECHNOLOGIQUE FL TRISTAN	9 994,84	
LYCEE GENERAL ET TECHNOLOGIQUE FL TRISTAN	38 898,00	
LYCEE GENERAL ET TECHNOLOGIQUE FRAGONARD	10 345,00	
LYCEE GENERAL ET TECHNOLOGIQUE FRAGONARD	3 000,00	
LYCEE GENERAL ET TECHNOLOGIQUE FRAGONARD	14 911,00	
LYCEE GENERAL ET TECHNOLOGIQUE FRAGONARD	10 612,90	
LYCEE GENERAL ET TECHNOLOGIQUE FRAGONARD	10 000,00	
LYCEE GENERAL ET TECHNOLOGIQUE FRAGONARD	39 153,00	
LYCEE GENERAL ET TECHNOLOGIQUE GALILEE	12 881,00	
LYCEE GENERAL ET TECHNOLOGIQUE GALILEE	1 500,00	
LYCEE GENERAL ET TECHNOLOGIQUE GALILEE	2 303,00	
LYCEE GENERAL ET TECHNOLOGIQUE GALILEE	47 184,00	
LYCEE GENERAL ET TECHNOLOGIQUE GALILEE	1 621,04	
LYCEE GENERAL ET TECHNOLOGIQUE GALILEE	897,28	
LYCEE GENERAL ET TECHNOLOGIQUE GALILEE	10 000,00	
LYCEE GENERAL ET TECHNOLOGIQUE GALILEE	27 238,00	
LYCEE GENERAL ET TECHNOLOGIQUE GUY DE MAUPASSANT L	3 698,00	
LYCEE GENERAL ET TECHNOLOGIQUE GUY DE MAUPASSANT L	8 393,00	
LYCEE GENERAL ET TECHNOLOGIQUE GUY DE MAUPASSANT L	320,00	
LYCEE GENERAL ET TECHNOLOGIQUE GUY DE MAUPASSANT L	10 000,00	
LYCEE GENERAL ET TECHNOLOGIQUE GUY DE MAUPASSANT L	3 403,28	
LYCEE GENERAL ET TECHNOLOGIQUE GUY DE MAUPASSANT L	32 007,00	
LYCEE GENERAL ET TECHNOLOGIQUE J B SAY	4 218,00	
LYCEE GENERAL ET TECHNOLOGIQUE J B SAY	7 969,00	

Nom des bénéficiaires	Montant du fonds de concours ou de la subvention (numéraire)	Prestations en nature
LYCEE GENERAL ET TECHNOLOGIQUE J B SAY	10 000,00	
LYCEE GENERAL ET TECHNOLOGIQUE J B SAY	10 524,09	
LYCEE GENERAL ET TECHNOLOGIQUE J B SAY	41 947,00	
LYCEE GENERAL ET TECHNOLOGIQUE J FEYDER	1 760,00	
LYCEE GENERAL ET TECHNOLOGIQUE J FEYDER	12 998,00	
LYCEE GENERAL ET TECHNOLOGIQUE J FEYDER	21 470,00	
LYCEE GENERAL ET TECHNOLOGIQUE J FEYDER	10 000,00	
LYCEE GENERAL ET TECHNOLOGIQUE J FEYDER	19 528,75	
LYCEE GENERAL ET TECHNOLOGIQUE J FEYDER	24 315,00	
LYCEE GENERAL ET TECHNOLOGIQUE JB COROT	28 371,00	
LYCEE GENERAL ET TECHNOLOGIQUE JB COROT	536,00	
LYCEE GENERAL ET TECHNOLOGIQUE JB COROT	39 283,00	
LYCEE GENERAL ET TECHNOLOGIQUE JB COROT	3 759,00	
LYCEE GENERAL ET TECHNOLOGIQUE JB COROT	21 358,31	
LYCEE GENERAL ET TECHNOLOGIQUE JB COROT	10 000,00	
LYCEE GENERAL ET TECHNOLOGIQUE JB COROT	48 183,00	
LYCEE GENERAL ET TECHNOLOGIQUE JEAN JAURES	10 587,00	
LYCEE GENERAL ET TECHNOLOGIQUE JEAN JAURES	16 783,46	
LYCEE GENERAL ET TECHNOLOGIQUE JEAN JAURES	4 550,54	
LYCEE GENERAL ET TECHNOLOGIQUE JEAN JAURES	825,00	
LYCEE GENERAL ET TECHNOLOGIQUE JEAN JAURES	16 599,00	
LYCEE GENERAL ET TECHNOLOGIQUE JEAN JAURES	8 072,01	
LYCEE GENERAL ET TECHNOLOGIQUE JEAN JAURES	10 000,00	
LYCEE GENERAL ET TECHNOLOGIQUE JEAN JAURES	2 380,00	
LYCEE GENERAL ET TECHNOLOGIQUE JEAN JAURES	37 140,00	
LYCEE GENERAL ET TECHNOLOGIQUE JEAN PIERRE VERNANT	2 907,00	
LYCEE GENERAL ET TECHNOLOGIQUE JEAN PIERRE VERNANT	586,00	
LYCEE GENERAL ET TECHNOLOGIQUE JEAN PIERRE VERNANT	10 585,00	
LYCEE GENERAL ET TECHNOLOGIQUE JEAN PIERRE VERNANT	341,00	
LYCEE GENERAL ET TECHNOLOGIQUE JEAN PIERRE VERNANT	7 048,74	
LYCEE GENERAL ET TECHNOLOGIQUE JEAN PIERRE VERNANT	5 337,00	
LYCEE GENERAL ET TECHNOLOGIQUE JEAN PIERRE VERNANT	52 759,00	
LYCEE GENERAL ET TECHNOLOGIQUE JEAN RENOIR	5 675,00	
LYCEE GENERAL ET TECHNOLOGIQUE JEAN RENOIR	9 755,00	
LYCEE GENERAL ET TECHNOLOGIQUE JEAN RENOIR	3 404,00	
LYCEE GENERAL ET TECHNOLOGIQUE JEAN RENOIR	10 000,00	
LYCEE GENERAL ET TECHNOLOGIQUE JEAN RENOIR	1 117,00	
LYCEE GENERAL ET TECHNOLOGIQUE JEAN RENOIR	27 037,00	
LYCEE GENERAL ET TECHNOLOGIQUE JULES VERNE	900,00	
LYCEE GENERAL ET TECHNOLOGIQUE JULES VERNE	5 122,00	
LYCEE GENERAL ET TECHNOLOGIQUE JULES VERNE	24 014,00	
LYCEE GENERAL ET TECHNOLOGIQUE JULES VERNE	7 958,00	
LYCEE GENERAL ET TECHNOLOGIQUE JULES VERNE	2 420,00	

Nom des bénéficiaires	Montant du fonds de concours ou de la subvention (numéraire)	Prestations en nature
LYCEE GENERAL ET TECHNOLOGIQUE JULES VERNE	6 252,00	
LYCEE GENERAL ET TECHNOLOGIQUE JULES VERNE	10 000,00	
LYCEE GENERAL ET TECHNOLOGIQUE JULES VERNE	3 600,00	
LYCEE GENERAL ET TECHNOLOGIQUE JULES VERNE	2 387,98	
LYCEE GENERAL ET TECHNOLOGIQUE JULES VERNE	23 127,00	
LYCEE GENERAL ET TECHNOLOGIQUE JULIE VICTOIRE DAUB	5 723,00	
LYCEE GENERAL ET TECHNOLOGIQUE JULIE VICTOIRE DAUB	7 491,00	
LYCEE GENERAL ET TECHNOLOGIQUE JULIE VICTOIRE DAUB	10 000,00	
LYCEE GENERAL ET TECHNOLOGIQUE JULIE VICTOIRE DAUB	15 021,00	
LYCEE GENERAL ET TECHNOLOGIQUE LAKANAL	8 549,66	
LYCEE GENERAL ET TECHNOLOGIQUE LAKANAL	18 609,00	
LYCEE GENERAL ET TECHNOLOGIQUE LAKANAL	25 357,00	
LYCEE GENERAL ET TECHNOLOGIQUE LAKANAL	20 310,89	
LYCEE GENERAL ET TECHNOLOGIQUE LAKANAL	7 314,32	
LYCEE GENERAL ET TECHNOLOGIQUE LAKANAL	55 601,00	
LYCEE GENERAL ET TECHNOLOGIQUE LUCIE AUBRAC	10 683,00	
LYCEE GENERAL ET TECHNOLOGIQUE LUCIE AUBRAC	14 704,00	
LYCEE GENERAL ET TECHNOLOGIQUE LUCIE AUBRAC	6 500,00	
LYCEE GENERAL ET TECHNOLOGIQUE LUCIE AUBRAC	7 595,79	
LYCEE GENERAL ET TECHNOLOGIQUE LUCIE AUBRAC	9 682,21	
LYCEE GENERAL ET TECHNOLOGIQUE LUCIE AUBRAC	62 580,00	
LYCEE GENERAL ET TECHNOLOGIQUE MICHELET	10 984,00	
LYCEE GENERAL ET TECHNOLOGIQUE MICHELET	16 349,00	
LYCEE GENERAL ET TECHNOLOGIQUE MICHELET	11 777,13	
LYCEE GENERAL ET TECHNOLOGIQUE MICHELET	10 000,00	
LYCEE GENERAL ET TECHNOLOGIQUE MICHELET	83 951,00	
LYCEE GENERAL ET TECHNOLOGIQUE MOZART	6 484,00	
LYCEE GENERAL ET TECHNOLOGIQUE MOZART	8 991,00	
LYCEE GENERAL ET TECHNOLOGIQUE MOZART	10 000,00	
LYCEE GENERAL ET TECHNOLOGIQUE MOZART	6 156,06	
LYCEE GENERAL ET TECHNOLOGIQUE MOZART	28 697,00	
LYCEE GENERAL ET TECHNOLOGIQUE OLYMPE DE GOUGES	8 241,00	
LYCEE GENERAL ET TECHNOLOGIQUE OLYMPE DE GOUGES	45 217,26	
LYCEE GENERAL ET TECHNOLOGIQUE OLYMPE DE GOUGES	22 432,74	
LYCEE GENERAL ET TECHNOLOGIQUE OLYMPE DE GOUGES	2 797,00	
LYCEE GENERAL ET TECHNOLOGIQUE OLYMPE DE GOUGES	9 974,00	
LYCEE GENERAL ET TECHNOLOGIQUE OLYMPE DE GOUGES	10 000,00	
LYCEE GENERAL ET TECHNOLOGIQUE OLYMPE DE GOUGES	1 662,53	
LYCEE GENERAL ET TECHNOLOGIQUE OLYMPE DE GOUGES	30 092,00	
LYCEE GENERAL ET TECHNOLOGIQUE RABELAIS	2 567,00	
LYCEE GENERAL ET TECHNOLOGIQUE RABELAIS	3 856,00	
LYCEE GENERAL ET TECHNOLOGIQUE RABELAIS	2 054,45	
LYCEE GENERAL ET TECHNOLOGIQUE RABELAIS	30 349,00	

Nom des bénéficiaires	Montant du fonds de concours ou de la subvention (numéraire)	Prestations en nature
LYCEE GENERAL ET TECHNOLOGIQUE RACINE	26 080,86	
LYCEE GENERAL ET TECHNOLOGIQUE RACINE	56 278,00	
LYCEE GENERAL ET TECHNOLOGIQUE RACINE	81 038,00	
LYCEE GENERAL ET TECHNOLOGIQUE RACINE	10 000,00	
LYCEE GENERAL ET TECHNOLOGIQUE RACINE	26 054,00	
LYCEE GENERAL ET TECHNOLOGIQUE RICHELIEU	7 547,00	
LYCEE GENERAL ET TECHNOLOGIQUE RICHELIEU	11 036,00	
LYCEE GENERAL ET TECHNOLOGIQUE RICHELIEU	42,00	
LYCEE GENERAL ET TECHNOLOGIQUE RICHELIEU	11 823,00	
LYCEE GENERAL ET TECHNOLOGIQUE RICHELIEU	8 633,88	
LYCEE GENERAL ET TECHNOLOGIQUE RICHELIEU	6 546,76	
LYCEE GENERAL ET TECHNOLOGIQUE RICHELIEU	95 495,00	
LYCEE GENERAL ET TECHNOLOGIQUE SIMONE VEIL	4 501,00	
LYCEE GENERAL ET TECHNOLOGIQUE SIMONE VEIL	5 971,00	
LYCEE GENERAL ET TECHNOLOGIQUE SIMONE VEIL	1 658,38	
LYCEE GENERAL ET TECHNOLOGIQUE SIMONE VEIL	2 750,90	
LYCEE GENERAL ET TECHNOLOGIQUE SIMONE VEIL	26 925,00	
LYCEE GENERAL ET TECHNOLOGIQUE SONIA DELAUNAY	57 338,00	
LYCEE GENERAL ET TECHNOLOGIQUE SONIA DELAUNAY	60 614,00	
LYCEE GENERAL ET TECHNOLOGIQUE SONIA DELAUNAY	4 617,32	
LYCEE GENERAL ET TECHNOLOGIQUE SONIA DELAUNAY	6 319,00	
LYCEE GENERAL ET TECHNOLOGIQUE SONIA DELAUNAY	5 158,40	
LYCEE GENERAL ET TECHNOLOGIQUE SONIA DELAUNAY	39 648,00	
LYCEE GENERAL ET TECHNOLOGIQUE TURGOT	37 033,00	
LYCEE GENERAL ET TECHNOLOGIQUE TURGOT	3 192,00	
LYCEE GENERAL ET TECHNOLOGIQUE TURGOT	51 265,00	
LYCEE GENERAL ET TECHNOLOGIQUE TURGOT	10 000,00	
LYCEE GENERAL ET TECHNOLOGIQUE TURGOT	5 993,09	
LYCEE GENERAL ET TECHNOLOGIQUE TURGOT	36 026,00	
LYCEE GENERAL ET TECHNOLOGIQUE VAN GOGH	9 286,00	
LYCEE GENERAL ET TECHNOLOGIQUE VAN GOGH	52,00	
LYCEE GENERAL ET TECHNOLOGIQUE VAN GOGH	15 809,00	
LYCEE GENERAL ET TECHNOLOGIQUE VAN GOGH	3 415,00	
LYCEE GENERAL ET TECHNOLOGIQUE VAN GOGH	11 292,29	
LYCEE GENERAL ET TECHNOLOGIQUE VAN GOGH	6 361,51	
LYCEE GENERAL ET TECHNOLOGIQUE VAN GOGH	45 308,00	
LYCEE GENERAL ET TECHNOLOGIQUE VINCENT VAN GOGH	131 988,00	
LYCEE GENERAL ET TECHNOLOGIQUE VINCENT VAN GOGH	114 130,00	
LYCEE GENERAL ET TECHNOLOGIQUE VINCENT VAN GOGH	4 387,98	
LYCEE GENERAL ET TECHNOLOGIQUE VINCENT VAN GOGH	10 000,00	
LYCEE GENERAL ET TECHNOLOGIQUE VINCENT VAN GOGH	34 651,00	
LYCEE GENERAL ET TECHNOLOGIQUE VOLTAIRE	6 437,00	
LYCEE GENERAL ET TECHNOLOGIQUE VOLTAIRE	12 142,00	

Nom des bénéficiaires	Montant du fonds de concours ou de la subvention (numéraire)	Prestations en nature
LYCEE GENERAL ET TECHNOLOGIQUE VOLTAIRE	6 741,42	
LYCEE GENERAL ET TECHNOLOGIQUE VOLTAIRE	10 000,00	
LYCEE GENERAL ET TECHNOLOGIQUE VOLTAIRE	55 190,00	
LYCEE GENERAL FRANCO ALLEMAND	9 977,11	
LYCEE GENERAL FRANCOIS COUPERIN	13 807,00	
LYCEE GENERAL FRANCOIS COUPERIN	28 797,00	
LYCEE GENERAL FRANCOIS COUPERIN	10 000,00	
LYCEE GENERAL FRANCOIS COUPERIN	12 718,33	
LYCEE GENERAL FRANCOIS COUPERIN	56 135,00	
LYCEE GENERAL GABRIEL FAURE	11 912,00	
LYCEE GENERAL GABRIEL FAURE	3 822,00	
LYCEE GENERAL GABRIEL FAURE	4 958,00	
LYCEE GENERAL GABRIEL FAURE	10 000,00	
LYCEE GENERAL GABRIEL FAURE	2 361,72	
LYCEE GENERAL GABRIEL FAURE	30 433,00	
LYCEE GENERAL HOCHÉ	43 372,00	
LYCEE GENERAL HOCHÉ	7 337,00	
LYCEE GENERAL HOCHÉ	27 930,00	
LYCEE GENERAL HOCHÉ	357,43	
LYCEE GENERAL HOCHÉ	10 000,00	
LYCEE GENERAL HOCHÉ	102 445,00	
LYCEE GENERAL INTERNATIONAL	10 000,00	
LYCEE GENERAL JANSON DE SAILLY	14 310,00	
LYCEE GENERAL JANSON DE SAILLY	9 411,00	
LYCEE GENERAL JANSON DE SAILLY	11 529,00	
LYCEE GENERAL JANSON DE SAILLY	21 692,00	
LYCEE GENERAL JANSON DE SAILLY	31 091,00	
LYCEE GENERAL JANSON DE SAILLY	13 946,76	
LYCEE GENERAL JANSON DE SAILLY	10 000,00	
LYCEE GENERAL JANSON DE SAILLY	74 866,00	
LYCEE GENERAL JULES FERRY	9 118,00	
LYCEE GENERAL JULES FERRY	2 878,00	
LYCEE GENERAL JULES FERRY	15 344,00	
LYCEE GENERAL JULES FERRY	4 935,00	
LYCEE GENERAL JULES FERRY	3 881,03	
LYCEE GENERAL JULES FERRY	81 923,00	
LYCEE GENERAL LA FOLIE SAINT JAMES	17 011,00	
LYCEE GENERAL LA FOLIE SAINT JAMES	1 222,00	
LYCEE GENERAL LA FOLIE SAINT JAMES	1 926,00	
LYCEE GENERAL LA FOLIE SAINT JAMES	15 981,00	
LYCEE GENERAL LA FOLIE SAINT JAMES	1 011,87	
LYCEE GENERAL LA FOLIE SAINT JAMES	10 000,00	
LYCEE GENERAL LA FOLIE SAINT JAMES	14 511,00	

Nom des bénéficiaires	Montant du fonds de concours ou de la subvention (numéraire)	Prestations en nature
LYCEE GENERAL LAVOISIER	4 636,00	
LYCEE GENERAL LAVOISIER	977,00	
LYCEE GENERAL LAVOISIER	5 520,00	
LYCEE GENERAL LAVOISIER	614,84	
LYCEE GENERAL LAVOISIER	10 000,00	
LYCEE GENERAL LAVOISIER	2 176,59	
LYCEE GENERAL LAVOISIER	35 835,00	
LYCEE GENERAL LOUIS PASTEUR	344,00	
LYCEE GENERAL LOUIS PASTEUR	5 739,00	
LYCEE GENERAL LOUIS PASTEUR	592,56	
LYCEE GENERAL LOUIS PASTEUR	2 100,00	
LYCEE GENERAL LOUIS PASTEUR	30 588,00	
LYCEE GENERAL MARIE CURIE	230,00	
LYCEE GENERAL MARIE CURIE	4 072,00	
LYCEE GENERAL MARIE CURIE	2 493,74	
LYCEE GENERAL MARIE CURIE	10 000,00	
LYCEE GENERAL MARIE CURIE	34 123,00	
LYCEE GENERAL MOLIERE	995,33	
LYCEE GENERAL MOLIERE	2 972,00	
LYCEE GENERAL MOLIERE	4 889,00	
LYCEE GENERAL MOLIERE	3 746,12	
LYCEE GENERAL MOLIERE	10 000,00	
LYCEE GENERAL MOLIERE	24 565,00	
LYCEE GENERAL MONTAIGNE	8 507,00	
LYCEE GENERAL MONTAIGNE	4 785,00	
LYCEE GENERAL MONTAIGNE	4 004,00	
LYCEE GENERAL MONTAIGNE	11 852,00	
LYCEE GENERAL MONTAIGNE	10 000,00	
LYCEE GENERAL MONTAIGNE	7 502,13	
LYCEE GENERAL MONTAIGNE	61 747,00	
LYCEE GENERAL PAUL VALERY	10 324,00	
LYCEE GENERAL PAUL VALERY	7 700,00	
LYCEE GENERAL PAUL VALERY	75,00	
LYCEE GENERAL PAUL VALERY	9 251,00	
LYCEE GENERAL PAUL VALERY	12 454,00	
LYCEE GENERAL PAUL VALERY	10 000,00	
LYCEE GENERAL PAUL VALERY	3 178,91	
LYCEE GENERAL PAUL VALERY	41 489,00	
LYCEE GENERAL SAINT LOUIS	21 968,00	
LYCEE GENERAL SAINT LOUIS	16 510,00	
LYCEE GENERAL SAINT LOUIS	31 142,00	
LYCEE GENERAL SAINT LOUIS	23 997,91	
LYCEE GENERAL SAINT LOUIS	121 242,00	

Nom des bénéficiaires	Montant du fonds de concours ou de la subvention (numéraire)	Prestations en nature
LYCEE GENERAL TECHNOL JACQUES MONOD	28 784,00	
LYCEE GENERAL TECHNOL JACQUES MONOD	4 405,00	
LYCEE GENERAL TECHNOL JACQUES MONOD	7 873,00	
LYCEE GENERAL TECHNOL JACQUES MONOD	3 783,41	
LYCEE GENERAL TECHNOL JACQUES MONOD	10 000,00	
LYCEE GENERAL TECHNOL JACQUES MONOD	26 222,00	
LYCEE GENERAL TECHNOLOG BLAISE PASCAL	1 324,00	
LYCEE GENERAL TECHNOLOG BLAISE PASCAL	6 183,00	
LYCEE GENERAL TECHNOLOG BLAISE PASCAL	6 722,15	
LYCEE GENERAL TECHNOLOG BLAISE PASCAL	10 000,00	
LYCEE GENERAL TECHNOLOG BLAISE PASCAL	32 620,00	
LYCEE GENERAL TECHNOLOG MARCEL PAGNOL	12 666,00	
LYCEE GENERAL TECHNOLOG MARCEL PAGNOL	25 136,00	
LYCEE GENERAL TECHNOLOG MARCEL PAGNOL	17 903,93	
LYCEE GENERAL TECHNOLOG MARCEL PAGNOL	10 000,00	
LYCEE GENERAL TECHNOLOG MARCEL PAGNOL	43 751,00	
LYCEE GENERAL TECHNOLOG MAURICE ELIOT	23 591,00	
LYCEE GENERAL TECHNOLOG MAURICE ELIOT	160,00	
LYCEE GENERAL TECHNOLOG MAURICE ELIOT	17 576,00	
LYCEE GENERAL TECHNOLOG MAURICE ELIOT	1 500,00	
LYCEE GENERAL TECHNOLOG MAURICE ELIOT	102,00	
LYCEE GENERAL TECHNOLOG MAURICE ELIOT	6 251,00	
LYCEE GENERAL TECHNOLOGIQ LES SEPT MARES	7 452,00	
LYCEE GENERAL TECHNOLOGIQ LES SEPT MARES	8 440,00	
LYCEE GENERAL TECHNOLOGIQ LES SEPT MARES	428,00	
LYCEE GENERAL TECHNOLOGIQ LES SEPT MARES	5 620,64	
LYCEE GENERAL TECHNOLOGIQ LES SEPT MARES	9 493,00	
LYCEE GENERAL TECHNOLOGIQ LES SEPT MARES	35 604,00	
LYCEE GENERAL TECHNOLOGIQ MENDES FRANCE	79,00	
LYCEE GENERAL TECHNOLOGIQ MENDES FRANCE	8 976,00	
LYCEE GENERAL TECHNOLOGIQ MENDES FRANCE	5 073,08	
LYCEE GENERAL TECHNOLOGIQ MENDES FRANCE	10 000,00	
LYCEE GENERAL TECHNOLOGIQ MENDES FRANCE	22 884,00	
LYCEE GENERAL TECHNOLOGIQUE A EINSTEIN	3 000,00	
LYCEE GENERAL TECHNOLOGIQUE A EINSTEIN	8 255,00	
LYCEE GENERAL TECHNOLOGIQUE A EINSTEIN	178,00	
LYCEE GENERAL TECHNOLOGIQUE A EINSTEIN	14 227,00	
LYCEE GENERAL TECHNOLOGIQUE A EINSTEIN	352,00	
LYCEE GENERAL TECHNOLOGIQUE A EINSTEIN	10 266,22	
LYCEE GENERAL TECHNOLOGIQUE A EINSTEIN	5 154,34	
LYCEE GENERAL TECHNOLOGIQUE A EINSTEIN	23 443,00	
LYCEE GENERAL TECHNOLOGIQUE C CLAUDEL	83 143,00	
LYCEE GENERAL TECHNOLOGIQUE C CLAUDEL	60 635,00	

Nom des bénéficiaires	Montant du fonds de concours ou de la subvention (numéraire)	Prestations en nature
LYCEE GENERAL TECHNOLOGIQUE C CLAUDEL	3 437,74	
LYCEE GENERAL TECHNOLOGIQUE C CLAUDEL	10 000,00	
LYCEE GENERAL TECHNOLOGIQUE C CLAUDEL	22 421,00	
LYCEE GENERAL TECHNOLOGIQUE CHEVREUSE	5 547,00	
LYCEE GENERAL TECHNOLOGIQUE CHEVREUSE	30 000,00	
LYCEE GENERAL TECHNOLOGIQUE CHEVREUSE	2 644,00	
LYCEE GENERAL TECHNOLOGIQUE CHEVREUSE	738,00	
LYCEE GENERAL TECHNOLOGIQUE CHEVREUSE	7 332,00	
LYCEE GENERAL TECHNOLOGIQUE CHEVREUSE	2 351,00	
LYCEE GENERAL TECHNOLOGIQUE CHEVREUSE	225,00	
LYCEE GENERAL TECHNOLOGIQUE CHEVREUSE	4 414,86	
LYCEE GENERAL TECHNOLOGIQUE CHEVREUSE	10 000,00	
LYCEE GENERAL TECHNOLOGIQUE CHEVREUSE	46 561,00	
LYCEE GENERAL TECHNOLOGIQUE DES LOGES	15 372,00	
LYCEE GENERAL TECHNOLOGIQUE DES LOGES	4 296,00	
LYCEE GENERAL TECHNOLOGIQUE DES LOGES	2 013,00	
LYCEE GENERAL TECHNOLOGIQUE DES LOGES	3 807,00	
LYCEE GENERAL TECHNOLOGIQUE DES LOGES	1 595,00	
LYCEE GENERAL TECHNOLOGIQUE DES LOGES	28 423,00	
LYCEE GENERAL TECHNOLOGIQUE DES LOGES	19 938,04	
LYCEE GENERAL TECHNOLOGIQUE DES LOGES	10 000,00	
LYCEE GENERAL TECHNOLOGIQUE DES LOGES	28 403,00	
LYCEE GENERAL TECHNOLOGIQUE E MICHELET	129 993,00	
LYCEE GENERAL TECHNOLOGIQUE E MICHELET	1 929,00	
LYCEE GENERAL TECHNOLOGIQUE E MICHELET	959,00	
LYCEE GENERAL TECHNOLOGIQUE E MICHELET	163 501,00	
LYCEE GENERAL TECHNOLOGIQUE E MICHELET	11 624,28	
LYCEE GENERAL TECHNOLOGIQUE E MICHELET	7 439,80	
LYCEE GENERAL TECHNOLOGIQUE E MICHELET	35 474,00	
LYCEE GENERAL TECHNOLOGIQUE G BACHELARD	18 970,00	
LYCEE GENERAL TECHNOLOGIQUE G BACHELARD	2 000,00	
LYCEE GENERAL TECHNOLOGIQUE G BACHELARD	26 019,00	
LYCEE GENERAL TECHNOLOGIQUE G BACHELARD	11 673,53	
LYCEE GENERAL TECHNOLOGIQUE G BACHELARD	10 000,00	
LYCEE GENERAL TECHNOLOGIQUE G BACHELARD	30 548,00	
LYCEE GENERAL TECHNOLOGIQUE G EIFFEL	12 166,00	
LYCEE GENERAL TECHNOLOGIQUE G EIFFEL	9 186,00	
LYCEE GENERAL TECHNOLOGIQUE G EIFFEL	6 512,00	
LYCEE GENERAL TECHNOLOGIQUE G EIFFEL	21 443,00	
LYCEE GENERAL TECHNOLOGIQUE G EIFFEL	26 680,50	
LYCEE GENERAL TECHNOLOGIQUE G EIFFEL	4 851,00	
LYCEE GENERAL TECHNOLOGIQUE G EIFFEL	31 531,50	
LYCEE GENERAL TECHNOLOGIQUE G EIFFEL	31 531,50	

Nom des bénéficiaires	Montant du fonds de concours ou de la subvention (numéraire)	Prestations en nature
LYCEE GENERAL TECHNOLOGIQUE G EIFFEL	2 425,50	
LYCEE GENERAL TECHNOLOGIQUE G EIFFEL	8 775,55	
LYCEE GENERAL TECHNOLOGIQUE G EIFFEL	10 000,00	
LYCEE GENERAL TECHNOLOGIQUE G EIFFEL	14 553,00	
LYCEE GENERAL TECHNOLOGIQUE G EIFFEL	39 037,00	
LYCEE GENERAL TECHNOLOGIQUE G EIFFEL	21 829,50	
LYCEE GENERAL TECHNOLOGIQUE GEORGE SAND	105,00	
LYCEE GENERAL TECHNOLOGIQUE GEORGE SAND	434,00	
LYCEE GENERAL TECHNOLOGIQUE GEORGE SAND	5 759,00	
LYCEE GENERAL TECHNOLOGIQUE GEORGE SAND	954,00	
LYCEE GENERAL TECHNOLOGIQUE GEORGE SAND	4 960,99	
LYCEE GENERAL TECHNOLOGIQUE GEORGE SAND	19 407,00	
LYCEE GENERAL TECHNOLOGIQUE GEORGE SAND	22 858,00	
LYCEE GENERAL TECHNOLOGIQUE H DE BALZAC	10 151,00	
LYCEE GENERAL TECHNOLOGIQUE H DE BALZAC	30 000,00	
LYCEE GENERAL TECHNOLOGIQUE H DE BALZAC	22 090,00	
LYCEE GENERAL TECHNOLOGIQUE H DE BALZAC	27 000,00	
LYCEE GENERAL TECHNOLOGIQUE H DE BALZAC	9 933,60	
LYCEE GENERAL TECHNOLOGIQUE H DE BALZAC	12 731,99	
LYCEE GENERAL TECHNOLOGIQUE H DE BALZAC	36 180,00	
LYCEE GENERAL TECHNOLOGIQUE H MOISSAN	23 733,00	
LYCEE GENERAL TECHNOLOGIQUE H MOISSAN	6 353,00	
LYCEE GENERAL TECHNOLOGIQUE H MOISSAN	26 394,00	
LYCEE GENERAL TECHNOLOGIQUE H MOISSAN	9 560,10	
LYCEE GENERAL TECHNOLOGIQUE H MOISSAN	8 908,67	
LYCEE GENERAL TECHNOLOGIQUE H MOISSAN	35 094,00	
LYCEE GENERAL TECHNOLOGIQUE J PREVERT	4 954,00	
LYCEE GENERAL TECHNOLOGIQUE J PREVERT	9 316,00	
LYCEE GENERAL TECHNOLOGIQUE J PREVERT	8 397,73	
LYCEE GENERAL TECHNOLOGIQUE J PREVERT	9 627,55	
LYCEE GENERAL TECHNOLOGIQUE J PREVERT	9 104,16	
LYCEE GENERAL TECHNOLOGIQUE J PREVERT	22 129,00	
LYCEE GENERAL TECHNOLOGIQUE JACQUES BREL	2 932,00	
LYCEE GENERAL TECHNOLOGIQUE JACQUES BREL	10 587,00	
LYCEE GENERAL TECHNOLOGIQUE JACQUES BREL	3 897,83	
LYCEE GENERAL TECHNOLOGIQUE JACQUES BREL	10 000,00	
LYCEE GENERAL TECHNOLOGIQUE JACQUES BREL	34 082,00	
LYCEE GENERAL TECHNOLOGIQUE JACQUES BREL	2 000,00	
LYCEE GENERAL TECHNOLOGIQUE JEAN MONNET	93 210,00	
LYCEE GENERAL TECHNOLOGIQUE JEAN MONNET	89 467,00	
LYCEE GENERAL TECHNOLOGIQUE JEAN MONNET	3 000,00	
LYCEE GENERAL TECHNOLOGIQUE JEAN MONNET	3 343,00	
LYCEE GENERAL TECHNOLOGIQUE JEAN MONNET	139,00	

Nom des bénéficiaires	Montant du fonds de concours ou de la subvention (numéraire)	Prestations en nature
LYCEE GENERAL TECHNOLOGIQUE JEAN MONNET	106 406,00	
LYCEE GENERAL TECHNOLOGIQUE JEAN MONNET	118 798,00	
LYCEE GENERAL TECHNOLOGIQUE JEAN MONNET	253,00	
LYCEE GENERAL TECHNOLOGIQUE JEAN MONNET	6 594,00	
LYCEE GENERAL TECHNOLOGIQUE JEAN MONNET	2 669,00	
LYCEE GENERAL TECHNOLOGIQUE JEAN MONNET	10 000,00	
LYCEE GENERAL TECHNOLOGIQUE JEAN MONNET	10 000,00	
LYCEE GENERAL TECHNOLOGIQUE JEAN MONNET	27 880,00	
LYCEE GENERAL TECHNOLOGIQUE JEAN MONNET	41 729,00	
LYCEE GENERAL TECHNOLOGIQUE JEAN MONNET	3 099,86	
LYCEE GENERAL TECHNOLOGIQUE JEAN MOULIN	5 937,00	
LYCEE GENERAL TECHNOLOGIQUE JEAN MOULIN	5 138,00	
LYCEE GENERAL TECHNOLOGIQUE JEAN MOULIN	3 400,00	
LYCEE GENERAL TECHNOLOGIQUE JEAN MOULIN	9 983,88	
LYCEE GENERAL TECHNOLOGIQUE JEAN MOULIN	16 244,00	
LYCEE GENERAL TECHNOLOGIQUE JEAN VILAR	47 951,00	
LYCEE GENERAL TECHNOLOGIQUE JEAN VILAR	469,00	
LYCEE GENERAL TECHNOLOGIQUE JEAN VILAR	604,00	
LYCEE GENERAL TECHNOLOGIQUE JEAN VILAR	47 775,00	
LYCEE GENERAL TECHNOLOGIQUE JEAN VILAR	1 612,00	
LYCEE GENERAL TECHNOLOGIQUE JEAN VILAR	10 000,00	
LYCEE GENERAL TECHNOLOGIQUE JEAN VILAR	10 741,01	
LYCEE GENERAL TECHNOLOGIQUE JEAN VILAR	36 891,00	
LYCEE GENERAL TECHNOLOGIQUE JULES FERRY	75 887,00	
LYCEE GENERAL TECHNOLOGIQUE JULES FERRY	105 791,00	
LYCEE GENERAL TECHNOLOGIQUE JULES FERRY	2 000,00	
LYCEE GENERAL TECHNOLOGIQUE JULES FERRY	5 365,15	
LYCEE GENERAL TECHNOLOGIQUE JULES FERRY	10 000,00	
LYCEE GENERAL TECHNOLOGIQUE JULES FERRY	3 119,00	
LYCEE GENERAL TECHNOLOGIQUE JULES FERRY	15 146,00	
LYCEE GENERAL TECHNOLOGIQUE LE BRUYERE	11 201,00	
LYCEE GENERAL TECHNOLOGIQUE LE BRUYERE	5 569,00	
LYCEE GENERAL TECHNOLOGIQUE LE BRUYERE	15 496,00	
LYCEE GENERAL TECHNOLOGIQUE LE BRUYERE	10 680,95	
LYCEE GENERAL TECHNOLOGIQUE LE BRUYERE	10 000,00	
LYCEE GENERAL TECHNOLOGIQUE LE BRUYERE	31 811,00	
LYCEE GENERAL TECHNOLOGIQUE M BERTHELOT	10 452,00	
LYCEE GENERAL TECHNOLOGIQUE M BERTHELOT	3 000,00	
LYCEE GENERAL TECHNOLOGIQUE M BERTHELOT	1 500,00	
LYCEE GENERAL TECHNOLOGIQUE M BERTHELOT	17 826,00	
LYCEE GENERAL TECHNOLOGIQUE M BERTHELOT	7 153,44	
LYCEE GENERAL TECHNOLOGIQUE M BERTHELOT	10 000,00	
LYCEE GENERAL TECHNOLOGIQUE M BERTHELOT	43 039,00	

Nom des bénéficiaires	Montant du fonds de concours ou de la subvention (numéraire)	Prestations en nature
LYCEE GENERAL TECHNOLOGIQUE M BERTHELOT	10 000,00	
LYCEE GENERAL TECHNOLOGIQUE MARIE CURIE	7 359,00	
LYCEE GENERAL TECHNOLOGIQUE MARIE CURIE	3 439,00	
LYCEE GENERAL TECHNOLOGIQUE MARIE CURIE	4 252,00	
LYCEE GENERAL TECHNOLOGIQUE MARIE CURIE	16 054,00	
LYCEE GENERAL TECHNOLOGIQUE MARIE CURIE	2 287,00	
LYCEE GENERAL TECHNOLOGIQUE MARIE CURIE	10 067,18	
LYCEE GENERAL TECHNOLOGIQUE MARIE CURIE	10 000,00	
LYCEE GENERAL TECHNOLOGIQUE MARIE CURIE	34 750,00	
LYCEE GENERAL TECHNOLOGIQUE MONTESQUIEU	2 924,21	
LYCEE GENERAL TECHNOLOGIQUE MONTESQUIEU	1 623,00	
LYCEE GENERAL TECHNOLOGIQUE MONTESQUIEU	103 847,00	
LYCEE GENERAL TECHNOLOGIQUE MONTESQUIEU	3 664,00	
LYCEE GENERAL TECHNOLOGIQUE MONTESQUIEU	118 100,00	
LYCEE GENERAL TECHNOLOGIQUE MONTESQUIEU	10 000,00	
LYCEE GENERAL TECHNOLOGIQUE MONTESQUIEU	3 258,71	
LYCEE GENERAL TECHNOLOGIQUE MONTESQUIEU	10 000,00	
LYCEE GENERAL TECHNOLOGIQUE MONTESQUIEU	8 418,40	
LYCEE GENERAL TECHNOLOGIQUE MONTESQUIEU	9 667,09	
LYCEE GENERAL TECHNOLOGIQUE MONTESQUIEU	11 091,00	
LYCEE GENERAL TECHNOLOGIQUE MONTESQUIEU	15 605,00	
LYCEE GENERAL TECHNOLOGIQUE NEWTON ENREA	6 011,00	
LYCEE GENERAL TECHNOLOGIQUE NEWTON ENREA	9 216,00	
LYCEE GENERAL TECHNOLOGIQUE NEWTON ENREA	10 325,00	
LYCEE GENERAL TECHNOLOGIQUE NEWTON ENREA	3 819,71	
LYCEE GENERAL TECHNOLOGIQUE NEWTON ENREA	8 493,24	
LYCEE GENERAL TECHNOLOGIQUE NEWTON ENREA	53 457,00	
LYCEE GENERAL TECHNOLOGIQUE PARC VILGENIS	3 371,00	
LYCEE GENERAL TECHNOLOGIQUE PARC VILGENIS	15 765,00	
LYCEE GENERAL TECHNOLOGIQUE PARC VILGENIS	2 800,00	
LYCEE GENERAL TECHNOLOGIQUE PARC VILGENIS	12 838,00	
LYCEE GENERAL TECHNOLOGIQUE PARC VILGENIS	7 090,00	
LYCEE GENERAL TECHNOLOGIQUE PARC VILGENIS	4 453,00	
LYCEE GENERAL TECHNOLOGIQUE PARC VILGENIS	26 737,00	
LYCEE GENERAL TECHNOLOGIQUE PARC VILGENIS	7 937,90	
LYCEE GENERAL TECHNOLOGIQUE PARC VILGENIS	8 510,81	
LYCEE GENERAL TECHNOLOGIQUE PARC VILGENIS	45 365,00	
LYCEE GENERAL TECHNOLOGIQUE PROFESSIONNEL AGRICOLE	15 734,00	
LYCEE GENERAL TECHNOLOGIQUE PROFESSIONNEL AGRICOLE	1 256,00	
LYCEE GENERAL TECHNOLOGIQUE PROFESSIONNEL AGRICOLE	20 925,00	
LYCEE GENERAL TECHNOLOGIQUE PROFESSIONNEL AGRICOLE	12 874,00	
LYCEE GENERAL TECHNOLOGIQUE PROFESSIONNEL AGRICOLE	289,00	
LYCEE GENERAL TECHNOLOGIQUE PROFESSIONNEL AGRICOLE	10 000,00	

Nom des bénéficiaires	Montant du fonds de concours ou de la subvention (numéraire)	Prestations en nature
LYCEE GENERAL TECHNOLOGIQUE PROFESSIONNEL AGRICOLE	131 796,00	
LYCEE GENERAL TECHNOLOGIQUE PROFESSIONNEL AGRICOLE	8 268,03	
LYCEE GENERAL TECHNOLOGIQUE PROFESSIONNEL AGRICOLE	8 823,00	
LYCEE GENERAL TECHNOLOGIQUE PROFESSIONNEL AGRICOLE	40 205,00	
LYCEE GENERAL TECHNOLOGIQUE RENE CASSIN	14 691,00	
LYCEE GENERAL TECHNOLOGIQUE RENE CASSIN	19 257,00	
LYCEE GENERAL TECHNOLOGIQUE RENE CASSIN	395,00	
LYCEE GENERAL TECHNOLOGIQUE RENE CASSIN	10 304,95	
LYCEE GENERAL TECHNOLOGIQUE RENE CASSIN	10 000,00	
LYCEE GENERAL TECHNOLOGIQUE RENE CASSIN	1 051,00	
LYCEE GENERAL TECHNOLOGIQUE RENE CASSIN	40 268,00	
LYCEE GENERAL TECHNOLOGIQUE VAN DONGEN	12 229,00	
LYCEE GENERAL TECHNOLOGIQUE VAN DONGEN	16 094,00	
LYCEE GENERAL TECHNOLOGIQUE VAN DONGEN	7 758,57	
LYCEE GENERAL TECHNOLOGIQUE VAN DONGEN	10 000,00	
LYCEE GENERAL TECHNOLOGIQUE VAN DONGEN	40 554,00	
LYCEE GENERAL VICTOR DURUY	7 899,00	
LYCEE GENERAL VICTOR DURUY	12 917,00	
LYCEE GENERAL VICTOR DURUY	10 653,35	
LYCEE GENERAL VICTOR DURUY	67 734,00	
LYCEE GERMAINE TILLION	7 490,00	
LYCEE GERMAINE TILLION	1 396,00	
LYCEE GERMAINE TILLION	10 889,00	
LYCEE GERMAINE TILLION	3 600,00	
LYCEE GERMAINE TILLION	8 820,00	
LYCEE GERMAINE TILLION	10 000,00	
LYCEE GERMAINE TILLION	3 796,91	
LYCEE GERMAINE TILLION	29 410,00	
LYCEE GERMAINE TILLION	41 510,00	
LYCEE HENRI BECQUEREL	7 195,00	
LYCEE HENRI BECQUEREL	3 054,00	
LYCEE HENRI BECQUEREL	12 478,00	
LYCEE HENRI BECQUEREL	11 085,73	
LYCEE HENRI BECQUEREL	7 900,00	
LYCEE HENRI BECQUEREL	14 727,00	
LYCEE HENRI BECQUEREL	7 538,00	
LYCEE INTERNATIONAL FRANCOIS 1ER	19 953,00	
LYCEE INTERNATIONAL FRANCOIS 1ER	23 743,00	
LYCEE INTERNATIONAL FRANCOIS 1ER	10 000,00	
LYCEE INTERNATIONAL FRANCOIS 1ER	8 589,55	
LYCEE INTERNATIONAL FRANCOIS 1ER	48 647,00	
LYCEE INTERNATIONAL PALAISEAU PARIS SACLAY	5 934,00	
LYCEE INTERNATIONAL PALAISEAU PARIS SACLAY	31 959,00	

Nom des bénéficiaires	Montant du fonds de concours ou de la subvention (numéraire)	Prestations en nature
LYCEE INTERNATIONAL PALAISEAU PARIS SACLAY	6 630,00	
LYCEE JEAN-BAPTISTE POQUELIN	9 486,00	
LYCEE JEAN-BAPTISTE POQUELIN	18 661,00	
LYCEE JEAN-BAPTISTE POQUELIN	3 950,00	
LYCEE JEAN-BAPTISTE POQUELIN	1 227,00	
LYCEE JEAN-BAPTISTE POQUELIN	9 510,56	
LYCEE JEAN-BAPTISTE POQUELIN	9 827,00	
LYCEE JEAN-BAPTISTE POQUELIN	7 112,00	
LYCEE JEAN-BAPTISTE POQUELIN	9 890,96	
LYCEE JEAN-BAPTISTE POQUELIN	21 644,00	
LYCEE JOLIO CURIE - NANTERRE	10 853,00	
LYCEE JOLIO CURIE - NANTERRE	6 751,00	
LYCEE JOLIO CURIE - NANTERRE	220,00	
LYCEE JOLIO CURIE - NANTERRE	16 081,00	
LYCEE JOLIO CURIE - NANTERRE	10 000,00	
LYCEE JOLIO CURIE - NANTERRE	7 844,00	
LYCEE JOLIO CURIE - NANTERRE	11 712,00	
LYCEE JOLIO CURIE - NANTERRE	26 225,00	
LYCEE LOUIS ARMAND - YERRES	7 326,00	
LYCEE LOUIS ARMAND - YERRES	12 666,00	
LYCEE LOUIS ARMAND - YERRES	10 811,00	
LYCEE LOUIS ARMAND - YERRES	3 000,00	
LYCEE LOUIS ARMAND - YERRES	2 803,00	
LYCEE LOUIS ARMAND - YERRES	3 171,00	
LYCEE LOUIS ARMAND - YERRES	72,15	
LYCEE LOUIS ARMAND - YERRES	4 380,82	
LYCEE LOUIS ARMAND - YERRES	25 940,00	
LYCEE MADELEINE VIONNET	4 819,00	
LYCEE MADELEINE VIONNET	14 200,00	
LYCEE MADELEINE VIONNET	6 600,00	
LYCEE MADELEINE VIONNET	7 081,00	
LYCEE MADELEINE VIONNET	10 000,00	
LYCEE MADELEINE VIONNET	29 560,00	
LYCEE NELSON MANDELA	5 804,00	
LYCEE NELSON MANDELA	30 360,00	
LYCEE NELSON MANDELA	10 499,00	
LYCEE NELSON MANDELA	2 926,00	
LYCEE NELSON MANDELA	7 387,30	
LYCEE NELSON MANDELA	3 755,01	
LYCEE NELSON MANDELA	42 674,00	
LYCEE PIERRE DE COUBERTIN	600,00	
LYCEE PIERRE DE COUBERTIN	20 642,00	
LYCEE PIERRE DE COUBERTIN	20 580,00	

Nom des bénéficiaires	Montant du fonds de concours ou de la subvention (numéraire)	Prestations en nature
LYCEE PIERRE DE COUBERTIN	3 291,00	
LYCEE PIERRE DE COUBERTIN	30 703,00	
LYCEE PIERRE DE COUBERTIN	9 731,17	
LYCEE PIERRE DE COUBERTIN	22 225,66	
LYCEE PIERRE DE COUBERTIN	2 308,92	
LYCEE PIERRE DE COUBERTIN	2 000,00	
LYCEE PIERRE DE COUBERTIN	1 487,20	
LYCEE PIERRE DE COUBERTIN	49 824,00	
LYCEE POLY VAUCANSON DES METIERS DE LA CYBERSECURI	1 500,00	
LYCEE POLY VAUCANSON DES METIERS DE LA CYBERSECURI	9 561,00	
LYCEE POLY VAUCANSON DES METIERS DE LA CYBERSECURI	10 526,00	
LYCEE POLY VAUCANSON DES METIERS DE LA CYBERSECURI	11 389,00	
LYCEE POLY VAUCANSON DES METIERS DE LA CYBERSECURI	3 000,00	
LYCEE POLY VAUCANSON DES METIERS DE LA CYBERSECURI	18 516,00	
LYCEE POLY VAUCANSON DES METIERS DE LA CYBERSECURI	2 017,29	
LYCEE POLY VAUCANSON DES METIERS DE LA CYBERSECURI	10 000,00	
LYCEE POLY VAUCANSON DES METIERS DE LA CYBERSECURI	27 606,00	
LYCEE POLYVALENT ALEXANDRE DENIS LYCEE DES METIERS	28 000,00	
LYCEE POLYVALENT ALEXANDRE DENIS LYCEE DES METIERS	17 392,00	
LYCEE POLYVALENT ALEXANDRE DENIS LYCEE DES METIERS	27 631,00	
LYCEE POLYVALENT ALEXANDRE DENIS LYCEE DES METIERS	1 099,00	
LYCEE POLYVALENT ALEXANDRE DENIS LYCEE DES METIERS	26 352,00	
LYCEE POLYVALENT ALEXANDRE DENIS LYCEE DES METIERS	27 245,00	
LYCEE POLYVALENT ALEXANDRE DENIS LYCEE DES METIERS	1 972,00	
LYCEE POLYVALENT ALEXANDRE DENIS LYCEE DES METIERS	5 218,00	
LYCEE POLYVALENT ALEXANDRE DENIS LYCEE DES METIERS	16 078,17	
LYCEE POLYVALENT ALEXANDRE DENIS LYCEE DES METIERS	8 796,67	
LYCEE POLYVALENT ALEXANDRE DENIS LYCEE DES METIERS	18 855,00	
LYCEE POLYVALENT ALFRED NOBEL	58,00	
LYCEE POLYVALENT ALFRED NOBEL	29 987,00	
LYCEE POLYVALENT ALFRED NOBEL	2 329,00	
LYCEE POLYVALENT ALFRED NOBEL	3 038,00	
LYCEE POLYVALENT ALFRED NOBEL	3 694,00	
LYCEE POLYVALENT ALFRED NOBEL	2 064,00	
LYCEE POLYVALENT ALFRED NOBEL	10 000,00	
LYCEE POLYVALENT ALFRED NOBEL	3 842,04	
LYCEE POLYVALENT ALFRED NOBEL	34 283,00	
LYCEE POLYVALENT ANATOLE FRANCE	6 166,00	
LYCEE POLYVALENT ANATOLE FRANCE	8 337,00	
LYCEE POLYVALENT ANATOLE FRANCE	8 538,00	
LYCEE POLYVALENT ANATOLE FRANCE	4 606,18	
LYCEE POLYVALENT ANATOLE FRANCE	8 378,38	
LYCEE POLYVALENT ANATOLE FRANCE	22 487,00	

Nom des bénéficiaires	Montant du fonds de concours ou de la subvention (numéraire)	Prestations en nature
LYCEE POLYVALENT ANDRE MALRAUX	21 841,00	
LYCEE POLYVALENT ANDRE MALRAUX	46 916,00	
LYCEE POLYVALENT ANDRE MALRAUX	1 656,00	
LYCEE POLYVALENT ANDRE MALRAUX	10 000,00	
LYCEE POLYVALENT ANDRE MALRAUX	17 501,93	
LYCEE POLYVALENT ANDRE MALRAUX	70 719,00	
LYCEE POLYVALENT APPLICATION ENNA	7 106,00	
LYCEE POLYVALENT APPLICATION ENNA	11 697,00	
LYCEE POLYVALENT APPLICATION ENNA	8 545,00	
LYCEE POLYVALENT APPLICATION ENNA	9 126,00	
LYCEE POLYVALENT AUGUSTE BLANQUI	3 866,00	
LYCEE POLYVALENT AUGUSTE BLANQUI	15 264,00	
LYCEE POLYVALENT AUGUSTE BLANQUI	3 768,00	
LYCEE POLYVALENT AUGUSTE BLANQUI	11 820,00	
LYCEE POLYVALENT AUGUSTE BLANQUI	2 527,42	
LYCEE POLYVALENT AUGUSTE BLANQUI	10 000,00	
LYCEE POLYVALENT AUGUSTE BLANQUI	24 233,00	
LYCEE POLYVALENT BLAISE CENDRARS	6 593,00	
LYCEE POLYVALENT BLAISE CENDRARS	15 343,00	
LYCEE POLYVALENT BLAISE CENDRARS	12 695,00	
LYCEE POLYVALENT BLAISE CENDRARS	11 149,49	
LYCEE POLYVALENT BLAISE CENDRARS	10 000,00	
LYCEE POLYVALENT BLAISE CENDRARS	27 159,00	
LYCEE POLYVALENT BLAISE PASCAL	9 376,00	
LYCEE POLYVALENT BLAISE PASCAL	3 000,00	
LYCEE POLYVALENT BLAISE PASCAL	7 550,00	
LYCEE POLYVALENT BLAISE PASCAL	3 097,00	
LYCEE POLYVALENT BLAISE PASCAL	102,00	
LYCEE POLYVALENT BLAISE PASCAL	16 616,00	
LYCEE POLYVALENT BLAISE PASCAL	1 606,00	
LYCEE POLYVALENT BLAISE PASCAL	7 937,20	
LYCEE POLYVALENT BLAISE PASCAL	13 358,11	
LYCEE POLYVALENT BLAISE PASCAL	27 143,00	
LYCEE POLYVALENT CAMILLE CLAUDEL	7 270,00	
LYCEE POLYVALENT CAMILLE CLAUDEL	12 000,00	
LYCEE POLYVALENT CAMILLE CLAUDEL	30 005,00	
LYCEE POLYVALENT CAMILLE CLAUDEL	13 908,00	
LYCEE POLYVALENT CAMILLE CLAUDEL	3 936,21	
LYCEE POLYVALENT CAMILLE CLAUDEL	7 281,38	
LYCEE POLYVALENT CAMILLE CLAUDEL	9 402,00	
LYCEE POLYVALENT CAMILLE CLAUDEL	41 502,00	
LYCEE POLYVALENT CAMILLE PISSARO	19 324,00	
LYCEE POLYVALENT CAMILLE PISSARO	26 720,00	

Nom des bénéficiaires	Montant du fonds de concours ou de la subvention (numéraire)	Prestations en nature
LYCEE POLYVALENT CAMILLE PISSARO	7 930,00	
LYCEE POLYVALENT CAMILLE PISSARO	14 616,95	
LYCEE POLYVALENT CAMILLE PISSARO	8 240,20	
LYCEE POLYVALENT CAMILLE PISSARO	27 761,00	
LYCEE POLYVALENT CHARLES BAUDELAIRE	9 780,00	
LYCEE POLYVALENT CHARLES BAUDELAIRE	18 375,00	
LYCEE POLYVALENT CHARLES BAUDELAIRE	846,00	
LYCEE POLYVALENT CHARLES BAUDELAIRE	12 530,00	
LYCEE POLYVALENT CHARLES BAUDELAIRE	6 902,00	
LYCEE POLYVALENT CHARLES BAUDELAIRE	514,00	
LYCEE POLYVALENT CHARLES BAUDELAIRE	3 523,76	
LYCEE POLYVALENT CHARLES BAUDELAIRE	10 000,00	
LYCEE POLYVALENT CHARLES BAUDELAIRE	43 477,00	
LYCEE POLYVALENT CHARLES PETIET	4 910,00	
LYCEE POLYVALENT CHARLES PETIET	8 983,00	
LYCEE POLYVALENT CHARLES PETIET	8 148,00	
LYCEE POLYVALENT CHARLES PETIET	6 002,99	
LYCEE POLYVALENT CHARLES PETIET	74 552,00	
LYCEE POLYVALENT CHARLOTTE DELBO	2 282,00	
LYCEE POLYVALENT CHARLOTTE DELBO	5 083,00	
LYCEE POLYVALENT CHARLOTTE DELBO	5 214,00	
LYCEE POLYVALENT CHARLOTTE DELBO	6 694,00	
LYCEE POLYVALENT CHARLOTTE DELBO	10 000,00	
LYCEE POLYVALENT CHARLOTTE DELBO	1 488,00	
LYCEE POLYVALENT CHARLOTTE DELBO	2 181,45	
LYCEE POLYVALENT CHARLOTTE DELBO	30 151,00	
LYCEE POLYVALENT CHRISTOPHE COLOMB	9 785,00	
LYCEE POLYVALENT CHRISTOPHE COLOMB	6 459,00	
LYCEE POLYVALENT CHRISTOPHE COLOMB	564,00	
LYCEE POLYVALENT CHRISTOPHE COLOMB	12 189,00	
LYCEE POLYVALENT CHRISTOPHE COLOMB	1 006,00	
LYCEE POLYVALENT CHRISTOPHE COLOMB	1 208,00	
LYCEE POLYVALENT CHRISTOPHE COLOMB	4 156,43	
LYCEE POLYVALENT CHRISTOPHE COLOMB	10 000,00	
LYCEE POLYVALENT CHRISTOPHE COLOMB	53 420,00	
LYCEE POLYVALENT CLAUDE GARAMONT	3 875,00	
LYCEE POLYVALENT CLAUDE GARAMONT	15 840,00	
LYCEE POLYVALENT CLAUDE GARAMONT	1 613,00	
LYCEE POLYVALENT CLAUDE GARAMONT	6 818,00	
LYCEE POLYVALENT CLAUDE GARAMONT	4 053,02	
LYCEE POLYVALENT CLAUDE GARAMONT	9 999,83	
LYCEE POLYVALENT CLAUDE GARAMONT	18 570,00	
LYCEE POLYVALENT CLAUDE NICOLAS LEDOUX LYCEE DES M	7 463,00	

Nom des bénéficiaires	Montant du fonds de concours ou de la subvention (numéraire)	Prestations en nature
LYCEE POLYVALENT CLAUDE NICOLAS LEDOUX LYCEE DES M	25 328,00	
LYCEE POLYVALENT CLAUDE NICOLAS LEDOUX LYCEE DES M	8 950,00	
LYCEE POLYVALENT CLAUDE NICOLAS LEDOUX LYCEE DES M	1 487,00	
LYCEE POLYVALENT CLAUDE NICOLAS LEDOUX LYCEE DES M	524,42	
LYCEE POLYVALENT CLAUDE NICOLAS LEDOUX LYCEE DES M	10 000,00	
LYCEE POLYVALENT CLAUDE NICOLAS LEDOUX LYCEE DES M	27 410,00	
LYCEE POLYVALENT CLEMENT ADER	16 271,00	
LYCEE POLYVALENT CLEMENT ADER	8 682,00	
LYCEE POLYVALENT CLEMENT ADER	17 492,00	
LYCEE POLYVALENT CLEMENT ADER	16 582,00	
LYCEE POLYVALENT CLEMENT ADER	51,00	
LYCEE POLYVALENT CLEMENT ADER	1 027,00	
LYCEE POLYVALENT CLEMENT ADER	21 586,00	
LYCEE POLYVALENT CLEMENT ADER	12 790,00	
LYCEE POLYVALENT CLEMENT ADER	10 000,00	
LYCEE POLYVALENT CLEMENT ADER	9 219,92	
LYCEE POLYVALENT CLEMENT ADER	6 838,49	
LYCEE POLYVALENT CLEMENT ADER	5 070,00	
LYCEE POLYVALENT CLEMENT ADER	48 791,00	
LYCEE POLYVALENT CLEMENT ADER	23 644,00	
LYCEE POLYVALENT CONDORCET	23 627,00	
LYCEE POLYVALENT CONDORCET	3 768,00	
LYCEE POLYVALENT CONDORCET	1 168,00	
LYCEE POLYVALENT CONDORCET	26 829,00	
LYCEE POLYVALENT CONDORCET	9 998,42	
LYCEE POLYVALENT CONDORCET	2 453,70	
LYCEE POLYVALENT CONDORCET	25 184,00	
LYCEE POLYVALENT D ALEMBERT	100,00	
LYCEE POLYVALENT D ALEMBERT	143,00	
LYCEE POLYVALENT D ALEMBERT	3 441,00	
LYCEE POLYVALENT D ALEMBERT	6 903,00	
LYCEE POLYVALENT D ALEMBERT	16 262,00	
LYCEE POLYVALENT D ALEMBERT	12 092,00	
LYCEE POLYVALENT D ALEMBERT	3 483,00	
LYCEE POLYVALENT D ALEMBERT	4 090,50	
LYCEE POLYVALENT D ALEMBERT	4 909,50	
LYCEE POLYVALENT D ALEMBERT	776,00	
LYCEE POLYVALENT D ALEMBERT	6 732,80	
LYCEE POLYVALENT D ALEMBERT	7 972,93	
LYCEE POLYVALENT D ALEMBERT	3 178,96	
LYCEE POLYVALENT D ALEMBERT	10 000,00	
LYCEE POLYVALENT D ALEMBERT	46 782,00	
LYCEE POLYVALENT D ALEMBERT	22 988,00	

Nom des bénéficiaires	Montant du fonds de concours ou de la subvention (numéraire)	Prestations en nature
LYCEE POLYVALENT DE CACHAN	66 312,00	
LYCEE POLYVALENT DE CACHAN	5 965,00	
LYCEE POLYVALENT DE CACHAN	84 958,00	
LYCEE POLYVALENT DE CACHAN	10 000,00	
LYCEE POLYVALENT DE CACHAN	65 869,00	
LYCEE POLYVALENT DE DOURDAN	26 611,00	
LYCEE POLYVALENT DE DOURDAN	31 340,00	
LYCEE POLYVALENT DE DOURDAN	3 925,00	
LYCEE POLYVALENT DE DOURDAN	37 061,00	
LYCEE POLYVALENT DE DOURDAN	532,90	
LYCEE POLYVALENT DE DOURDAN	22 142,48	
LYCEE POLYVALENT DE DOURDAN	52 904,00	
LYCEE POLYVALENT DE DOURDAN	247,96	
LYCEE POLYVALENT DE L HAUTIL	62,00	
LYCEE POLYVALENT DE L HAUTIL	14 130,00	
LYCEE POLYVALENT DE L HAUTIL	10 677,00	
LYCEE POLYVALENT DE L HAUTIL	4 341,00	
LYCEE POLYVALENT DE L HAUTIL	28 422,00	
LYCEE POLYVALENT DUMONT D'URVILLE	15 000,00	
LYCEE POLYVALENT DUMONT D'URVILLE	29 025,00	
LYCEE POLYVALENT DUMONT D'URVILLE	3 900,00	
LYCEE POLYVALENT DUMONT D'URVILLE	3 292,44	
LYCEE POLYVALENT DUMONT D'URVILLE	10 000,00	
LYCEE POLYVALENT DUMONT D'URVILLE	11 259,00	
LYCEE POLYVALENT EDMOND ROSTAND	12 689,00	
LYCEE POLYVALENT EDMOND ROSTAND	5 800,00	
LYCEE POLYVALENT EDMOND ROSTAND	18 029,00	
LYCEE POLYVALENT EDMOND ROSTAND	8 516,42	
LYCEE POLYVALENT EDMOND ROSTAND	9 982,00	
LYCEE POLYVALENT EDMOND ROSTAND	28 956,00	
LYCEE POLYVALENT EDMOND ROSTAND	8 206,50	
LYCEE POLYVALENT EDOUARD BRANLY	11 965,00	
LYCEE POLYVALENT EDOUARD BRANLY	22 658,00	
LYCEE POLYVALENT EDOUARD BRANLY	7 536,00	
LYCEE POLYVALENT EDOUARD BRANLY	15 189,00	
LYCEE POLYVALENT EDOUARD BRANLY	6 221,00	
LYCEE POLYVALENT EDOUARD BRANLY	8 847,32	
LYCEE POLYVALENT EDOUARD BRANLY	6 170,47	
LYCEE POLYVALENT EDOUARD BRANLY	51 888,00	
LYCEE POLYVALENT EDOUARD BRANLY	7 095,70	
LYCEE POLYVALENT EMILIE DE BRETEUIL	10 000,00	
LYCEE POLYVALENT EMILIE DE BRETEUIL	5 990,00	
LYCEE POLYVALENT EMILIE DE BRETEUIL	8 573,00	

Nom des bénéficiaires	Montant du fonds de concours ou de la subvention (numéraire)	Prestations en nature
LYCEE POLYVALENT EMILIE DE BRETEUIL	5 176,70	
LYCEE POLYVALENT EMILIE DE BRETEUIL	10 000,00	
LYCEE POLYVALENT EMILIE DE BRETEUIL	26 080,00	
LYCEE POLYVALENT ETIENNE BEZOUT	15 053,00	
LYCEE POLYVALENT ETIENNE BEZOUT	19 988,00	
LYCEE POLYVALENT ETIENNE BEZOUT	10 000,00	
LYCEE POLYVALENT ETIENNE BEZOUT	11 496,46	
LYCEE POLYVALENT ETIENNE BEZOUT	23 227,00	
LYCEE POLYVALENT EUGENE DELACROIX	157,00	
LYCEE POLYVALENT EUGENE DELACROIX	15 943,00	
LYCEE POLYVALENT EUGENE DELACROIX	23 951,00	
LYCEE POLYVALENT EUGENE DELACROIX	10 000,00	
LYCEE POLYVALENT EUGENE DELACROIX	130,99	
LYCEE POLYVALENT EUGENE DELACROIX	59 323,00	
LYCEE POLYVALENT EUGENE HENAFF	14 019,00	
LYCEE POLYVALENT EUGENE HENAFF	25 419,00	
LYCEE POLYVALENT EUGENE HENAFF	5 503,00	
LYCEE POLYVALENT EUGENE HENAFF	10 911,67	
LYCEE POLYVALENT EUGENE HENAFF	10 000,00	
LYCEE POLYVALENT EUGENE HENAFF	44 070,00	
LYCEE POLYVALENT EUGENE RONCERAY	1 488,00	
LYCEE POLYVALENT EUGENE RONCERAY	13 353,00	
LYCEE POLYVALENT EUGENE RONCERAY	10 942,00	
LYCEE POLYVALENT EUGENE RONCERAY	10 000,00	
LYCEE POLYVALENT EUGENE RONCERAY	44 508,00	
LYCEE POLYVALENT EUGENIE COTTON	15 803,00	
LYCEE POLYVALENT EUGENIE COTTON	29 045,00	
LYCEE POLYVALENT EUGENIE COTTON	22 457,00	
LYCEE POLYVALENT EUGENIE COTTON	9 842,00	
LYCEE POLYVALENT EUGENIE COTTON	2 198,00	
LYCEE POLYVALENT EUGENIE COTTON	10 000,00	
LYCEE POLYVALENT EUGENIE COTTON	16 398,91	
LYCEE POLYVALENT EUGENIE COTTON	35 610,00	
LYCEE POLYVALENT EVARISTE GALOIS	15 350,00	
LYCEE POLYVALENT EVARISTE GALOIS	3 796,00	
LYCEE POLYVALENT EVARISTE GALOIS	36 611,00	
LYCEE POLYVALENT EVARISTE GALOIS	12 681,00	
LYCEE POLYVALENT EVARISTE GALOIS	9 855,00	
LYCEE POLYVALENT EVARISTE GALOIS	9 271,89	
LYCEE POLYVALENT EVARISTE GALOIS	10 391,36	
LYCEE POLYVALENT EVARISTE GALOIS	8 856,19	
LYCEE POLYVALENT EVARISTE GALOIS	9 999,45	
LYCEE POLYVALENT EVARISTE GALOIS	37 467,00	

Nom des bénéficiaires	Montant du fonds de concours ou de la subvention (numéraire)	Prestations en nature
LYCEE POLYVALENT EVARISTE GALOIS	57 174,00	
LYCEE POLYVALENT F ET N LEGER	2 856,50	
LYCEE POLYVALENT F ET N LEGER	11 130,00	
LYCEE POLYVALENT F ET N LEGER	20 739,00	
LYCEE POLYVALENT F ET N LEGER	240,00	
LYCEE POLYVALENT F ET N LEGER	15 329,00	
LYCEE POLYVALENT F ET N LEGER	646,00	
LYCEE POLYVALENT F ET N LEGER	1 460,59	
LYCEE POLYVALENT F ET N LEGER	10 000,00	
LYCEE POLYVALENT F ET N LEGER	33 268,00	
LYCEE POLYVALENT FRANCOIS RABELAIS	14 317,00	
LYCEE POLYVALENT FRANCOIS RABELAIS	3 000,00	
LYCEE POLYVALENT FRANCOIS RABELAIS	29 022,00	
LYCEE POLYVALENT FRANCOIS RABELAIS	3 140,00	
LYCEE POLYVALENT FRANCOIS RABELAIS	21 246,00	
LYCEE POLYVALENT FRANCOIS RABELAIS	10 082,66	
LYCEE POLYVALENT FRANCOIS RABELAIS	10 000,00	
LYCEE POLYVALENT FRANCOIS RABELAIS	71 334,00	
LYCEE POLYVALENT FRANCOIS TRUFFAUT	88 387,00	
LYCEE POLYVALENT FRANCOIS TRUFFAUT	107 954,00	
LYCEE POLYVALENT FRANCOIS TRUFFAUT	6 612,85	
LYCEE POLYVALENT FRANCOIS TRUFFAUT	10 000,00	
LYCEE POLYVALENT FRANCOIS TRUFFAUT	31 022,00	
LYCEE POLYVALENT GASPARD MONGE	18 809,00	
LYCEE POLYVALENT GASPARD MONGE	31 645,00	
LYCEE POLYVALENT GASPARD MONGE	1 884,00	
LYCEE POLYVALENT GASPARD MONGE	25 697,00	
LYCEE POLYVALENT GASPARD MONGE	12 000,00	
LYCEE POLYVALENT GASPARD MONGE	1 536,00	
LYCEE POLYVALENT GASPARD MONGE	11 970,17	
LYCEE POLYVALENT GASPARD MONGE	10 000,00	
LYCEE POLYVALENT GASPARD MONGE	58 989,00	
LYCEE POLYVALENT GEOFFROY SAINT HILAIRE	14 107,00	
LYCEE POLYVALENT GEOFFROY SAINT HILAIRE	4 851,00	
LYCEE POLYVALENT GEOFFROY SAINT HILAIRE	21 157,00	
LYCEE POLYVALENT GEOFFROY SAINT HILAIRE	6 215,40	
LYCEE POLYVALENT GEOFFROY SAINT HILAIRE	3 000,00	
LYCEE POLYVALENT GEOFFROY SAINT HILAIRE	14 692,94	
LYCEE POLYVALENT GEOFFROY SAINT HILAIRE	10 000,00	
LYCEE POLYVALENT GEOFFROY SAINT HILAIRE	45 790,00	
LYCEE POLYVALENT GEORGES BRASSENS	7 469,00	
LYCEE POLYVALENT GEORGES BRASSENS	17 447,00	
LYCEE POLYVALENT GEORGES BRASSENS	17 266,00	

Nom des bénéficiaires	Montant du fonds de concours ou de la subvention (numéraire)	Prestations en nature
LYCEE POLYVALENT GEORGES BRASSENS	18 820,00	
LYCEE POLYVALENT GEORGES BRASSENS	6 328,00	
LYCEE POLYVALENT GEORGES BRASSENS	11 232,46	
LYCEE POLYVALENT GEORGES BRASSENS	10 000,00	
LYCEE POLYVALENT GEORGES BRASSENS	19 375,00	
LYCEE POLYVALENT GEORGES BRAQUE	4 192,00	
LYCEE POLYVALENT GEORGES BRAQUE	2 068,00	
LYCEE POLYVALENT GEORGES BRAQUE	15 950,00	
LYCEE POLYVALENT GEORGES BRAQUE	9 870,34	
LYCEE POLYVALENT GEORGES BRAQUE	10 000,00	
LYCEE POLYVALENT GEORGES BRAQUE	22 938,00	
LYCEE POLYVALENT GEORGES BRASSENS	7 064,00	
LYCEE POLYVALENT GEORGES BRASSENS	30 426,00	
LYCEE POLYVALENT GEORGES BRASSENS	11 098,00	
LYCEE POLYVALENT GEORGES BRASSENS	10 000,00	
LYCEE POLYVALENT GEORGES BRASSENS	6 299,02	
LYCEE POLYVALENT GEORGES BRASSENS	41 040,00	
LYCEE POLYVALENT GUSTAVE EIFFEL LYCEE DES METIERS	3 488,00	
LYCEE POLYVALENT GUSTAVE EIFFEL LYCEE DES METIERS	4 506,00	
LYCEE POLYVALENT GUSTAVE EIFFEL LYCEE DES METIERS	2 709,00	
LYCEE POLYVALENT GUSTAVE EIFFEL LYCEE DES METIERS	10 000,00	
LYCEE POLYVALENT GUSTAVE EIFFEL LYCEE DES METIERS	1 826,76	
LYCEE POLYVALENT GUSTAVE EIFFEL LYCEE DES METIERS	26 536,00	
LYCEE POLYVALENT GUSTAVE MONOD	22 899,00	
LYCEE POLYVALENT GUSTAVE MONOD	30 647,00	
LYCEE POLYVALENT GUSTAVE MONOD	2 252,00	
LYCEE POLYVALENT GUSTAVE MONOD	11 508,00	
LYCEE POLYVALENT GUSTAVE MONOD	318,00	
LYCEE POLYVALENT GUSTAVE MONOD	9 376,14	
LYCEE POLYVALENT GUSTAVE MONOD	10 000,00	
LYCEE POLYVALENT GUSTAVE MONOD	82 703,00	
LYCEE POLYVALENT GUSTAVE MONOD	2 952,00	
LYCEE POLYVALENT GUSTAVE MONOD GRETA DU VAL D'OISE	12 127,50	
LYCEE POLYVALENT GUSTAVE MONOD GRETA DU VAL D'OISE	12 127,50	
LYCEE POLYVALENT GUSTAVE MONOD GRETA DU VAL D'OISE	19 404,00	
LYCEE POLYVALENT GUSTAVE MONOD GRETA DU VAL D'OISE	7 276,50	
LYCEE POLYVALENT GUSTAVE MONOD GRETA DU VAL D'OISE	12 127,50	
LYCEE POLYVALENT GUSTAVE MONOD GRETA DU VAL D'OISE	7 276,50	
LYCEE POLYVALENT HENRI POINCARE	17 347,00	
LYCEE POLYVALENT HENRI POINCARE	21 844,00	
LYCEE POLYVALENT HENRI POINCARE	24 349,00	
LYCEE POLYVALENT HENRI POINCARE	494,00	
LYCEE POLYVALENT HENRI POINCARE	11 788,32	

Nom des bénéficiaires	Montant du fonds de concours ou de la subvention (numéraire)	Prestations en nature
LYCEE POLYVALENT HENRI POINCARE	10 000,00	
LYCEE POLYVALENT HENRI POINCARE	40 505,00	
LYCEE POLYVALENT HENRI SELLIER	12 860,00	
LYCEE POLYVALENT HENRI SELLIER	12 896,00	
LYCEE POLYVALENT HENRI SELLIER	13 402,00	
LYCEE POLYVALENT HENRI SELLIER	4 845,00	
LYCEE POLYVALENT HENRI SELLIER	15,09	
LYCEE POLYVALENT HENRI SELLIER	26 684,00	
LYCEE POLYVALENT JEAN DROUANT	5 941,00	
LYCEE POLYVALENT JEAN DROUANT	356,00	
LYCEE POLYVALENT JEAN DROUANT	7 442,00	
LYCEE POLYVALENT JEAN LURCAT	11 949,00	
LYCEE POLYVALENT JEAN LURCAT	12 650,00	
LYCEE POLYVALENT JEAN LURCAT	11 455,00	
LYCEE POLYVALENT JEAN LURCAT	1 641,00	
LYCEE POLYVALENT JEAN LURCAT	806,00	
LYCEE POLYVALENT JEAN LURCAT	19 732,00	
LYCEE POLYVALENT JEAN LURCAT	5 811,46	
LYCEE POLYVALENT JEAN LURCAT	665,34	
LYCEE POLYVALENT JEAN LURCAT	10 000,00	
LYCEE POLYVALENT JEAN LURCAT	55 986,00	
LYCEE POLYVALENT JEAN MOULIN	8 571,00	
LYCEE POLYVALENT JEAN MOULIN	22 537,00	
LYCEE POLYVALENT JEAN MOULIN	16 055,00	
LYCEE POLYVALENT JEAN MOULIN	1 921,81	
LYCEE POLYVALENT JEAN MOULIN	10 000,00	
LYCEE POLYVALENT JEAN MOULIN	32 023,00	
LYCEE POLYVALENT JEAN PIERRE TIMBAUD	23 800,00	
LYCEE POLYVALENT JEAN PIERRE TIMBAUD	19 617,00	
LYCEE POLYVALENT JEAN PIERRE TIMBAUD	81,00	
LYCEE POLYVALENT JEAN PIERRE TIMBAUD	29 962,00	
LYCEE POLYVALENT JEAN PIERRE TIMBAUD	158,00	
LYCEE POLYVALENT JEAN PIERRE TIMBAUD	12 195,31	
LYCEE POLYVALENT JEAN PIERRE TIMBAUD	9 952,33	
LYCEE POLYVALENT JEAN PIERRE TIMBAUD	53 863,00	
LYCEE POLYVALENT JEAN ROSTAND	9 642,00	
LYCEE POLYVALENT JEAN ROSTAND	4 799,00	
LYCEE POLYVALENT JEAN ROSTAND	32 656,00	
LYCEE POLYVALENT JEAN ROSTAND	5 378,00	
LYCEE POLYVALENT JEAN ROSTAND	2 826,00	
LYCEE POLYVALENT JEAN ROSTAND	2 156,00	
LYCEE POLYVALENT JEAN ROSTAND	13 828,00	
LYCEE POLYVALENT JEAN ROSTAND	6 579,00	

Nom des bénéficiaires	Montant du fonds de concours ou de la subvention (numéraire)	Prestations en nature
LYCEE POLYVALENT JEAN ROSTAND	560,00	
LYCEE POLYVALENT JEAN ROSTAND	5 252,56	
LYCEE POLYVALENT JEAN ROSTAND	2 394,42	
LYCEE POLYVALENT JEAN ROSTAND	10 000,00	
LYCEE POLYVALENT JEAN ROSTAND	30 943,00	
LYCEE POLYVALENT JEAN ROSTAND	38 335,00	
LYCEE POLYVALENT JULES FERRY	17 602,00	
LYCEE POLYVALENT JULES FERRY	127 530,00	
LYCEE POLYVALENT JULES FERRY	80 747,00	
LYCEE POLYVALENT JULES FERRY	10 000,00	
LYCEE POLYVALENT JULES FERRY	63 988,00	
LYCEE POLYVALENT JULES VERNE	7 854,00	
LYCEE POLYVALENT JULES VERNE	17 158,00	
LYCEE POLYVALENT JULES VERNE	11 168,00	
LYCEE POLYVALENT JULES VERNE	7 456,85	
LYCEE POLYVALENT JULES VERNE	8 525,83	
LYCEE POLYVALENT JULES VERNE	30 814,00	
LYCEE POLYVALENT L ESSOURIAU	1 786,50	
LYCEE POLYVALENT L ESSOURIAU	7 863,00	
LYCEE POLYVALENT L ESSOURIAU	700,00	
LYCEE POLYVALENT L ESSOURIAU	10 425,00	
LYCEE POLYVALENT L ESSOURIAU	6 630,00	
LYCEE POLYVALENT L ESSOURIAU	10 000,00	
LYCEE POLYVALENT L ESSOURIAU	26 789,00	
LYCEE POLYVALENT LA FAYETTE	40 321,00	
LYCEE POLYVALENT LA FAYETTE	17 925,00	
LYCEE POLYVALENT LA FAYETTE	136,00	
LYCEE POLYVALENT LA FAYETTE	42 065,00	
LYCEE POLYVALENT LA FAYETTE	20 160,00	
LYCEE POLYVALENT LA FAYETTE	2 055,00	
LYCEE POLYVALENT LA FAYETTE	9 991,37	
LYCEE POLYVALENT LA FAYETTE	13 330,00	
LYCEE POLYVALENT LA FAYETTE	12 646,42	
LYCEE POLYVALENT LA FAYETTE	46 589,00	
LYCEE POLYVALENT LA TOUR DES DAMES	7 112,00	
LYCEE POLYVALENT LA TOUR DES DAMES	10,00	
LYCEE POLYVALENT LA TOUR DES DAMES	13 633,00	
LYCEE POLYVALENT LA TOUR DES DAMES	14 399,00	
LYCEE POLYVALENT LA TOUR DES DAMES	10 000,00	
LYCEE POLYVALENT LA TOUR DES DAMES	9 832,82	
LYCEE POLYVALENT LA TOUR DES DAMES	17 155,00	
LYCEE POLYVALENT LANGEVIN WALLON LPO R	13 111,00	
LYCEE POLYVALENT LANGEVIN WALLON LPO R	2 000,00	

Nom des bénéficiaires	Montant du fonds de concours ou de la subvention (numéraire)	Prestations en nature
LYCEE POLYVALENT LANGEVIN WALLON LPO R	15 569,00	
LYCEE POLYVALENT LANGEVIN WALLON LPO R	12 537,00	
LYCEE POLYVALENT LANGEVIN WALLON LPO R	10 000,00	
LYCEE POLYVALENT LANGEVIN WALLON LPO R	32,83	
LYCEE POLYVALENT LANGEVIN WALLON LPO R	64 095,00	
LYCEE POLYVALENT LE CORBUSIER	14 196,00	
LYCEE POLYVALENT LE CORBUSIER	18 501,00	
LYCEE POLYVALENT LE CORBUSIER	4 427,86	
LYCEE POLYVALENT LE CORBUSIER	10 000,00	
LYCEE POLYVALENT LE CORBUSIER	7 027,40	
LYCEE POLYVALENT LE CORBUSIER	80 832,00	
LYCEE POLYVALENT LEO LAGRANGE	3 229,00	
LYCEE POLYVALENT LEO LAGRANGE	8 711,00	
LYCEE POLYVALENT LEO LAGRANGE	5 375,00	
LYCEE POLYVALENT LEO LAGRANGE	1 984,67	
LYCEE POLYVALENT LEO LAGRANGE	6 651,68	
LYCEE POLYVALENT LEO LAGRANGE	21 530,00	
LYCEE POLYVALENT LEONARD DE VINCI	4 959,00	
LYCEE POLYVALENT LEONARD DE VINCI	5 541,00	
LYCEE POLYVALENT LEONARD DE VINCI	12 844,00	
LYCEE POLYVALENT LEONARD DE VINCI	2 744,00	
LYCEE POLYVALENT LEONARD DE VINCI	9 281,00	
LYCEE POLYVALENT LEONARD DE VINCI	4 487,00	
LYCEE POLYVALENT LEONARD DE VINCI	7 204,00	
LYCEE POLYVALENT LEONARD DE VINCI	20 928,00	
LYCEE POLYVALENT LEONARD DE VINCI	3 565,00	
LYCEE POLYVALENT LEONARD DE VINCI	811,85	
LYCEE POLYVALENT LEONARD DE VINCI	16 756,00	
LYCEE POLYVALENT LEONARD DE VINCI	12 946,00	
LYCEE POLYVALENT LEONARD DE VINCI	1 893,00	
LYCEE POLYVALENT LEONARD DE VINCI	17 557,00	
LYCEE POLYVALENT LEONARD DE VINCI	8 722,00	
LYCEE POLYVALENT LEONARD DE VINCI	2 367,00	
LYCEE POLYVALENT LEONARD DE VINCI	4 744,00	
LYCEE POLYVALENT LEONARD DE VINCI	61,00	
LYCEE POLYVALENT LEONARD DE VINCI	1 884,00	
LYCEE POLYVALENT LEONARD DE VINCI	3 190,00	
LYCEE POLYVALENT LEONARD DE VINCI	6 839,00	
LYCEE POLYVALENT LEONARD DE VINCI	17 245,00	
LYCEE POLYVALENT LEONARD DE VINCI	5 760,00	
LYCEE POLYVALENT LEONARD DE VINCI	17 851,00	
LYCEE POLYVALENT LEONARD DE VINCI	33 733,00	
LYCEE POLYVALENT LEONARD DE VINCI	10 581,00	

Nom des bénéficiaires	Montant du fonds de concours ou de la subvention (numéraire)	Prestations en nature
LYCEE POLYVALENT LEONARD DE VINCI	13 373,00	
LYCEE POLYVALENT LEONARD DE VINCI	2 703,00	
LYCEE POLYVALENT LEONARD DE VINCI	5 468,00	
LYCEE POLYVALENT LEONARD DE VINCI	76,00	
LYCEE POLYVALENT LEONARD DE VINCI	10 000,00	
LYCEE POLYVALENT LEONARD DE VINCI	10 000,00	
LYCEE POLYVALENT LEONARD DE VINCI	10 000,00	
LYCEE POLYVALENT LEONARD DE VINCI	3 861,16	
LYCEE POLYVALENT LEONARD DE VINCI	8 521,27	
LYCEE POLYVALENT LEONARD DE VINCI	78,07	
LYCEE POLYVALENT LEONARD DE VINCI	11 767,34	
LYCEE POLYVALENT LEONARD DE VINCI	3 375,82	
LYCEE POLYVALENT LEONARD DE VINCI	442,67	
LYCEE POLYVALENT LEONARD DE VINCI	9 963,00	
LYCEE POLYVALENT LEONARD DE VINCI	129 452,00	
LYCEE POLYVALENT LEONARD DE VINCI	30 508,00	
LYCEE POLYVALENT LEONARD DE VINCI	43 303,00	
LYCEE POLYVALENT LEONARD DE VINCI	29 225,00	
LYCEE POLYVALENT LEONARD DE VINCI	68 813,00	
LYCEE POLYVALENT LEONARD DE VINCI	21 640,00	
LYCEE POLYVALENT LEOPOLD SEDAR SENHOR	14 254,00	
LYCEE POLYVALENT LEOPOLD SEDAR SENHOR	14 392,00	
LYCEE POLYVALENT LEOPOLD SEDAR SENHOR	17 832,00	
LYCEE POLYVALENT LEOPOLD SEDAR SENHOR	1 415,00	
LYCEE POLYVALENT LEOPOLD SEDAR SENHOR	7 733,91	
LYCEE POLYVALENT LEOPOLD SEDAR SENHOR	10 000,00	
LYCEE POLYVALENT LEOPOLD SEDAR SENHOR	37 709,00	
LYCEE POLYVALENT LES PANNEVELLES	23 653,00	
LYCEE POLYVALENT LES PANNEVELLES	950,00	
LYCEE POLYVALENT LES PANNEVELLES	31 414,00	
LYCEE POLYVALENT LES PANNEVELLES	10 000,00	
LYCEE POLYVALENT LES PANNEVELLES	16 119,80	
LYCEE POLYVALENT LES PANNEVELLES	81 174,00	
LYCEE POLYVALENT LIBERTE	2 268,00	
LYCEE POLYVALENT LIBERTE	12 674,00	
LYCEE POLYVALENT LIBERTE	13 269,00	
LYCEE POLYVALENT LIBERTE	352,00	
LYCEE POLYVALENT LIBERTE	4 276,60	
LYCEE POLYVALENT LIBERTE	1 391,90	
LYCEE POLYVALENT LIBERTE	17 406,00	
LYCEE POLYVALENT LOUIS BASCAN	15 730,00	
LYCEE POLYVALENT LOUIS BASCAN	14 713,00	
LYCEE POLYVALENT LOUIS BASCAN	22 232,00	

Nom des bénéficiaires	Montant du fonds de concours ou de la subvention (numéraire)	Prestations en nature
LYCEE POLYVALENT LOUIS BASCAN	16 340,54	
LYCEE POLYVALENT LOUIS BASCAN	10 000,00	
LYCEE POLYVALENT LOUIS BASCAN	10 510,00	
LYCEE POLYVALENT LOUIS BASCAN	10 000,00	
LYCEE POLYVALENT LOUIS BASCAN	81 602,00	
LYCEE POLYVALENT LOUIS JOUVET	12 983,00	
LYCEE POLYVALENT LOUIS JOUVET	3 000,00	
LYCEE POLYVALENT LOUIS JOUVET	16 842,00	
LYCEE POLYVALENT LOUIS JOUVET	808,00	
LYCEE POLYVALENT LOUIS JOUVET	18 563,00	
LYCEE POLYVALENT LOUIS JOUVET	996,00	
LYCEE POLYVALENT LOUIS JOUVET	10 687,86	
LYCEE POLYVALENT LOUIS JOUVET	10 000,00	
LYCEE POLYVALENT LOUIS JOUVET	32 535,00	
LYCEE POLYVALENT LOUISE MICHEL	2 264,00	
LYCEE POLYVALENT LOUISE MICHEL	9 550,00	
LYCEE POLYVALENT LOUISE MICHEL	7 563,00	
LYCEE POLYVALENT LOUISE MICHEL	9 441,00	
LYCEE POLYVALENT LOUISE MICHEL	3 737,00	
LYCEE POLYVALENT LOUISE MICHEL	11 578,00	
LYCEE POLYVALENT LOUISE MICHEL	988,00	
LYCEE POLYVALENT LOUISE MICHEL	1 228,00	
LYCEE POLYVALENT LOUISE MICHEL	10 000,00	
LYCEE POLYVALENT LOUISE MICHEL	1 832,60	
LYCEE POLYVALENT LOUISE MICHEL	5 571,78	
LYCEE POLYVALENT LOUISE MICHEL	10 000,00	
LYCEE POLYVALENT LOUISE MICHEL	3 704,00	
LYCEE POLYVALENT LOUISE MICHEL	18 572,00	
LYCEE POLYVALENT LOUISE MICHEL	23 957,00	
LYCEE POLYVALENT LOUISE WEISS	58 758,00	
LYCEE POLYVALENT LOUISE WEISS	5 892,00	
LYCEE POLYVALENT LOUISE WEISS	70 688,00	
LYCEE POLYVALENT LOUISE WEISS	358,00	
LYCEE POLYVALENT LOUISE WEISS	6 414,44	
LYCEE POLYVALENT LOUISE WEISS	4 030,00	
LYCEE POLYVALENT LOUISE WEISS	14 242,00	
LYCEE POLYVALENT LUCIE AUBRAC	11 374,00	
LYCEE POLYVALENT LUCIE AUBRAC	10 400,00	
LYCEE POLYVALENT LUCIE AUBRAC	13 152,00	
LYCEE POLYVALENT LUCIE AUBRAC	9 201,40	
LYCEE POLYVALENT LUCIE AUBRAC	2 056,94	
LYCEE POLYVALENT LUCIE AUBRAC	30 281,00	
LYCEE POLYVALENT LUCIE AUBRAC	9 916,00	

Nom des bénéficiaires	Montant du fonds de concours ou de la subvention (numéraire)	Prestations en nature
LYCEE POLYVALENT LYCEE DES METIERS GUSTAVE EIFFEL	6 473,00	
LYCEE POLYVALENT LYCEE DES METIERS GUSTAVE EIFFEL	10 937,00	
LYCEE POLYVALENT LYCEE DES METIERS GUSTAVE EIFFEL	1 528,00	
LYCEE POLYVALENT LYCEE DES METIERS GUSTAVE EIFFEL	6 879,00	
LYCEE POLYVALENT LYCEE DES METIERS GUSTAVE EIFFEL	7 538,00	
LYCEE POLYVALENT LYCEE DES METIERS GUSTAVE EIFFEL	635,55	
LYCEE POLYVALENT LYCEE DES METIERS GUSTAVE EIFFEL	1 813,65	
LYCEE POLYVALENT LYCEE DES METIERS GUSTAVE EIFFEL	33 429,00	
LYCEE POLYVALENT MARCEL CACHIN	12 332,00	
LYCEE POLYVALENT MARCEL CACHIN	9 844,00	
LYCEE POLYVALENT MARCEL CACHIN	802,00	
LYCEE POLYVALENT MARCEL CACHIN	16 284,00	
LYCEE POLYVALENT MARCEL CACHIN	5 545,00	
LYCEE POLYVALENT MARCEL CACHIN	690,00	
LYCEE POLYVALENT MARCEL CACHIN	7 283,56	
LYCEE POLYVALENT MARCEL CACHIN	6 044,11	
LYCEE POLYVALENT MARCEL CACHIN	27 354,00	
LYCEE POLYVALENT MARGUERITE YOURCENAR	67 872,00	
LYCEE POLYVALENT MARGUERITE YOURCENAR	71 979,00	
LYCEE POLYVALENT MARGUERITE YOURCENAR	9 805,34	
LYCEE POLYVALENT MARGUERITE YOURCENAR	10 817,00	
LYCEE POLYVALENT MARIE LAURENCIN	100 185,00	
LYCEE POLYVALENT MARIE LAURENCIN	111 507,00	
LYCEE POLYVALENT MARIE LAURENCIN	18 036,00	
LYCEE POLYVALENT MARIE LAURENCIN	4 950,22	
LYCEE POLYVALENT MARIE LAURENCIN	9 755,36	
LYCEE POLYVALENT MARIE LAURENCIN	32 365,00	
LYCEE POLYVALENT MARTIN LUTHER KING	8 763,00	
LYCEE POLYVALENT MARTIN LUTHER KING	10 278,00	
LYCEE POLYVALENT MARTIN LUTHER KING	1 349,00	
LYCEE POLYVALENT MARTIN LUTHER KING	12 661,00	
LYCEE POLYVALENT MARTIN LUTHER KING	4 658,58	
LYCEE POLYVALENT MARTIN LUTHER KING	7 745,97	
LYCEE POLYVALENT MARTIN LUTHER KING	1 494,16	
LYCEE POLYVALENT MARTIN LUTHER KING	21 373,00	
LYCEE POLYVALENT MARYSE CONDE	8 477,00	
LYCEE POLYVALENT MARYSE CONDE	60 000,00	
LYCEE POLYVALENT MARYSE CONDE	21 585,00	
LYCEE POLYVALENT MARYSE CONDE	793,00	
LYCEE POLYVALENT MARYSE CONDE	18 292,00	
LYCEE POLYVALENT MARYSE CONDE	10 000,00	
LYCEE POLYVALENT MARYSE CONDE	8 030,75	
LYCEE POLYVALENT MARYSE CONDE	10 000,00	

Nom des bénéficiaires	Montant du fonds de concours ou de la subvention (numéraire)	Prestations en nature
LYCEE POLYVALENT MARYSE CONDE	3 000,00	
LYCEE POLYVALENT MARYSE CONDE	53 012,00	
LYCEE POLYVALENT MAURICE UTRILLO	9 753,00	
LYCEE POLYVALENT MAURICE UTRILLO	9 183,00	
LYCEE POLYVALENT MAURICE UTRILLO	1 839,00	
LYCEE POLYVALENT MAURICE UTRILLO	15 013,00	
LYCEE POLYVALENT MAURICE UTRILLO	4 337,00	
LYCEE POLYVALENT MAURICE UTRILLO	23,00	
LYCEE POLYVALENT MAURICE UTRILLO	4 320,00	
LYCEE POLYVALENT MAURICE UTRILLO	2 821,39	
LYCEE POLYVALENT MAURICE UTRILLO	9 856,75	
LYCEE POLYVALENT MAURICE UTRILLO	32 194,00	
LYCEE POLYVALENT NICOLAS JOSEPH CUGNOT DES METIERS	7 290,00	
LYCEE POLYVALENT NICOLAS JOSEPH CUGNOT DES METIERS	11 820,00	
LYCEE POLYVALENT NICOLAS JOSEPH CUGNOT DES METIERS	20 744,00	
LYCEE POLYVALENT NICOLAS JOSEPH CUGNOT DES METIERS	2 198,00	
LYCEE POLYVALENT NICOLAS JOSEPH CUGNOT DES METIERS	17 225,00	
LYCEE POLYVALENT NICOLAS JOSEPH CUGNOT DES METIERS	3 000,00	
LYCEE POLYVALENT NICOLAS JOSEPH CUGNOT DES METIERS	10 000,00	
LYCEE POLYVALENT NICOLAS JOSEPH CUGNOT DES METIERS	8 534,19	
LYCEE POLYVALENT NICOLAS JOSEPH CUGNOT DES METIERS	42 101,00	
LYCEE POLYVALENT PAUL ELUARD	473,00	
LYCEE POLYVALENT PAUL ELUARD	2 292,00	
LYCEE POLYVALENT PAUL ELUARD	7 280,00	
LYCEE POLYVALENT PAUL ELUARD	20 302,00	
LYCEE POLYVALENT PAUL ELUARD	20 724,00	
LYCEE POLYVALENT PAUL ELUARD	4 731,00	
LYCEE POLYVALENT PAUL ELUARD	90,00	
LYCEE POLYVALENT PAUL ELUARD	9 995,00	
LYCEE POLYVALENT PAUL ELUARD	48,50	
LYCEE POLYVALENT PAUL ELUARD	43 658,00	
LYCEE POLYVALENT PAUL EMILE VICTOR	5 333,00	
LYCEE POLYVALENT PAUL EMILE VICTOR	7 066,00	
LYCEE POLYVALENT PAUL EMILE VICTOR	2 940,32	
LYCEE POLYVALENT PAUL EMILE VICTOR	4 049,87	
LYCEE POLYVALENT PAUL EMILE VICTOR	9 984,99	
LYCEE POLYVALENT PAUL EMILE VICTOR	17 206,00	
LYCEE POLYVALENT PAUL LANGEVIN	7 406,00	
LYCEE POLYVALENT PAUL LANGEVIN	6 431,00	
LYCEE POLYVALENT PAUL LANGEVIN	10 372,00	
LYCEE POLYVALENT PAUL LANGEVIN	2 447,17	
LYCEE POLYVALENT PAUL LANGEVIN	9 364,99	
LYCEE POLYVALENT PAUL LANGEVIN	19 120,00	

Nom des bénéficiaires	Montant du fonds de concours ou de la subvention (numéraire)	Prestations en nature
LYCEE POLYVALENT PAUL LE ROLLAND	1 008,00	
LYCEE POLYVALENT PAUL LE ROLLAND	20 389,00	
LYCEE POLYVALENT PAUL LE ROLLAND	6 467,00	
LYCEE POLYVALENT PAUL LE ROLLAND	9 690,00	
LYCEE POLYVALENT PAUL LE ROLLAND	4 941,00	
LYCEE POLYVALENT PAUL LE ROLLAND	33 347,00	
LYCEE POLYVALENT PAUL ROBERT	5 998,00	
LYCEE POLYVALENT PAUL ROBERT	1 000,00	
LYCEE POLYVALENT PAUL ROBERT	11 947,00	
LYCEE POLYVALENT PAUL ROBERT	4 425,51	
LYCEE POLYVALENT PAUL ROBERT	10 000,00	
LYCEE POLYVALENT PAUL ROBERT	32 071,00	
LYCEE POLYVALENT PIERRE CORNEILLE	152,00	
LYCEE POLYVALENT PIERRE CORNEILLE	13 455,00	
LYCEE POLYVALENT PIERRE CORNEILLE	539,00	
LYCEE POLYVALENT PIERRE CORNEILLE	11 458,00	
LYCEE POLYVALENT PIERRE CORNEILLE	522,80	
LYCEE POLYVALENT PIERRE CORNEILLE	10 000,00	
LYCEE POLYVALENT PIERRE CORNEILLE	7 883,00	
LYCEE POLYVALENT PIERRE CORNEILLE	78 546,00	
LYCEE POLYVALENT RENE AUFFRAY	86,00	
LYCEE POLYVALENT RENE AUFFRAY	29 364,00	
LYCEE POLYVALENT RENE AUFFRAY	56,00	
LYCEE POLYVALENT RENE AUFFRAY	16 451,00	
LYCEE POLYVALENT RENE AUFFRAY	906,00	
LYCEE POLYVALENT RENE AUFFRAY	169,25	
LYCEE POLYVALENT RENE AUFFRAY	10 000,00	
LYCEE POLYVALENT RENE AUFFRAY	7 964,00	
LYCEE POLYVALENT RENE AUFFRAY	79 217,00	
LYCEE POLYVALENT RENE CASSIN	7 847,00	
LYCEE POLYVALENT RENE CASSIN	18 378,00	
LYCEE POLYVALENT RENE CASSIN	10 545,00	
LYCEE POLYVALENT RENE CASSIN	11 024,40	
LYCEE POLYVALENT RENE CASSIN	5 120,00	
LYCEE POLYVALENT RENE CASSIN	10 000,00	
LYCEE POLYVALENT RENE CASSIN	23 651,00	
LYCEE POLYVALENT RENE DESCARTES	1 981,00	
LYCEE POLYVALENT RENE DESCARTES	9 350,00	
LYCEE POLYVALENT RENE DESCARTES	10 000,00	
LYCEE POLYVALENT RENE DESCARTES	2 944,88	
LYCEE POLYVALENT RENE DESCARTES	20 871,00	
LYCEE POLYVALENT ROSA PARKS	15 458,00	
LYCEE POLYVALENT ROSA PARKS	11 403,00	

Nom des bénéficiaires	Montant du fonds de concours ou de la subvention (numéraire)	Prestations en nature
LYCEE POLYVALENT ROSA PARKS	23 031,00	
LYCEE POLYVALENT ROSA PARKS	9 956,00	
LYCEE POLYVALENT ROSA PARKS	6 557,30	
LYCEE POLYVALENT ROSA PARKS	28 074,00	
LYCEE POLYVALENT SABATIER	13 884,00	
LYCEE POLYVALENT SABATIER	26 322,00	
LYCEE POLYVALENT SABATIER	17 265,00	
LYCEE POLYVALENT SABATIER	789,00	
LYCEE POLYVALENT SABATIER	4 954,60	
LYCEE POLYVALENT SABATIER	24 471,00	
LYCEE POLYVALENT SAMUEL BECKETT	8 353,00	
LYCEE POLYVALENT SAMUEL BECKETT	11 220,00	
LYCEE POLYVALENT SAMUEL BECKETT	11 182,00	
LYCEE POLYVALENT SAMUEL BECKETT	10 000,00	
LYCEE POLYVALENT SAMUEL BECKETT	5 491,47	
LYCEE POLYVALENT SAMUEL BECKETT	17 348,00	
LYCEE POLYVALENT SIMONE SIGNORET	12 551,00	
LYCEE POLYVALENT SIMONE SIGNORET	3 205,00	
LYCEE POLYVALENT SIMONE SIGNORET	19 289,00	
LYCEE POLYVALENT SIMONE SIGNORET	3 783,00	
LYCEE POLYVALENT SIMONE SIGNORET	8 443,63	
LYCEE POLYVALENT SIMONE SIGNORET	13 478,24	
LYCEE POLYVALENT SIMONE SIGNORET	22 635,00	
LYCEE POLYVALENT SONIA DELAUNAY LGT CESSON VERT SA	2 200,00	
LYCEE POLYVALENT SONIA DELAUNAY LGT CESSON VERT SA	1 562,00	
LYCEE POLYVALENT SONIA DELAUNAY LGT CESSON VERT SA	19 596,00	
LYCEE POLYVALENT SONIA DELAUNAY LGT CESSON VERT SA	6 060,00	
LYCEE POLYVALENT SONIA DELAUNAY LGT CESSON VERT SA	7 667,00	
LYCEE POLYVALENT SONIA DELAUNAY LGT CESSON VERT SA	9 305,34	
LYCEE POLYVALENT SONIA DELAUNAY LGT CESSON VERT SA	4 273,80	
LYCEE POLYVALENT SONIA DELAUNAY LGT CESSON VERT SA	36 134,00	
LYCEE POLYVALENT SUGER	253,00	
LYCEE POLYVALENT SUGER	2 838,00	
LYCEE POLYVALENT SUGER	1 115,00	
LYCEE POLYVALENT SUGER	13 310,00	
LYCEE POLYVALENT SUGER	8 675,00	
LYCEE POLYVALENT SUGER	3 276,00	
LYCEE POLYVALENT SUGER	10 000,00	
LYCEE POLYVALENT SUGER	7 625,10	
LYCEE POLYVALENT SUGER	60 729,00	
LYCEE POLYVALENT THEODORE MONOD	9 025,00	
LYCEE POLYVALENT THEODORE MONOD	38 929,00	
LYCEE POLYVALENT THEODORE MONOD	6 344,00	

Nom des bénéficiaires	Montant du fonds de concours ou de la subvention (numéraire)	Prestations en nature
LYCEE POLYVALENT THEODORE MONOD	12 383,00	
LYCEE POLYVALENT THEODORE MONOD	10 553,00	
LYCEE POLYVALENT THEODORE MONOD	10 000,00	
LYCEE POLYVALENT THEODORE MONOD	1 764,46	
LYCEE POLYVALENT THEODORE MONOD	27 151,00	
LYCEE POLYVALENT THEODORE MONOD	1 218,18	
LYCEE POLYVALENT VIOLLET LE DUC GRETA DES YVELINES	12 127,50	
LYCEE POLYVALENT VIOLLET LE DUC GRETA DES YVELINES	4 851,00	
LYCEE POLYVALENT VIOLLET LE DUC GRETA DES YVELINES	12 127,50	
LYCEE POLYVALENT VIOLLET LE DUC GRETA DES YVELINES	12 127,50	
LYCEE PROF DANIEL BALAVOINE	3 358,00	
LYCEE PROF DANIEL BALAVOINE	11 775,00	
LYCEE PROF DANIEL BALAVOINE	3 974,00	
LYCEE PROF DANIEL BALAVOINE	2 199,32	
LYCEE PROF DANIEL BALAVOINE	9 760,00	
LYCEE PROF DANIEL BALAVOINE	15 316,00	
LYCEE PROF REGIONAL CHARLES BAUDELAIRE	9 983,00	
LYCEE PROF REGIONAL CHARLES BAUDELAIRE	10 387,00	
LYCEE PROF REGIONAL CHARLES BAUDELAIRE	13 737,00	
LYCEE PROF REGIONAL CHARLES BAUDELAIRE	418,00	
LYCEE PROF REGIONAL CHARLES BAUDELAIRE	9 405,40	
LYCEE PROF REGIONAL CHARLES BAUDELAIRE	6 556,29	
LYCEE PROF REGIONAL CHARLES BAUDELAIRE	20 577,00	
LYCEE PROFESSION CHENNEVIERE MALEZIEUX	10 472,00	
LYCEE PROFESSION CHENNEVIERE MALEZIEUX	13 055,00	
LYCEE PROFESSION CHENNEVIERE MALEZIEUX	1 884,00	
LYCEE PROFESSION CHENNEVIERE MALEZIEUX	13 374,00	
LYCEE PROFESSION CHENNEVIERE MALEZIEUX	1 449,00	
LYCEE PROFESSION CHENNEVIERE MALEZIEUX	10 000,00	
LYCEE PROFESSION CHENNEVIERE MALEZIEUX	8 226,08	
LYCEE PROFESSION CHENNEVIERE MALEZIEUX	40 940,00	
LYCEE PROFESSIONNEL ALFRED COSTES	9 514,00	
LYCEE PROFESSIONNEL ALFRED COSTES	1 686,00	
LYCEE PROFESSIONNEL ALFRED COSTES	14 156,00	
LYCEE PROFESSIONNEL ALFRED COSTES	11 580,00	
LYCEE PROFESSIONNEL ALFRED COSTES	11 785,50	
LYCEE PROFESSIONNEL ALFRED COSTES	9 848,30	
LYCEE PROFESSIONNEL ALFRED COSTES	31 684,00	
LYCEE PROFESSIONNEL ANDRE MARIE AMPERE	6 643,00	
LYCEE PROFESSIONNEL ANDRE MARIE AMPERE	8 755,00	
LYCEE PROFESSIONNEL ANDRE MARIE AMPERE	6 705,00	
LYCEE PROFESSIONNEL ANDRE MARIE AMPERE	274,00	
LYCEE PROFESSIONNEL ANDRE MARIE AMPERE	197,27	

Nom des bénéficiaires	Montant du fonds de concours ou de la subvention (numéraire)	Prestations en nature
LYCEE PROFESSIONNEL ANDRE MARIE AMPERE	7 503,80	
LYCEE PROFESSIONNEL ANDRE MARIE AMPERE	20 697,00	
LYCEE PROFESSIONNEL ARISTIDE BRIAND	6 330,00	
LYCEE PROFESSIONNEL ARISTIDE BRIAND	7 226,00	
LYCEE PROFESSIONNEL ARISTIDE BRIAND	8 573,00	
LYCEE PROFESSIONNEL ARISTIDE BRIAND	4 077,72	
LYCEE PROFESSIONNEL ARISTIDE BRIAND	6 410,11	
LYCEE PROFESSIONNEL ARISTIDE BRIAND	55 873,00	
LYCEE PROFESSIONNEL ARTHUR RIMBAUD	16 200,00	
LYCEE PROFESSIONNEL ARTHUR RIMBAUD	10 800,00	
LYCEE PROFESSIONNEL ARTHUR RIMBAUD	1 200,00	
LYCEE PROFESSIONNEL ARTHUR RIMBAUD	11 776,00	
LYCEE PROFESSIONNEL ARTHUR RIMBAUD	11 924,00	
LYCEE PROFESSIONNEL ARTHUR RIMBAUD	4 341,00	
LYCEE PROFESSIONNEL ARTHUR RIMBAUD	2 401,08	
LYCEE PROFESSIONNEL ARTHUR RIMBAUD	33 918,00	
LYCEE PROFESSIONNEL AUGUSTE ESCOFFIER	15 366,00	
LYCEE PROFESSIONNEL AUGUSTE ESCOFFIER	5 436,00	
LYCEE PROFESSIONNEL AUGUSTE ESCOFFIER	7 538,00	
LYCEE PROFESSIONNEL AUGUSTE ESCOFFIER	1 057,00	
LYCEE PROFESSIONNEL AUGUSTE ESCOFFIER	27 765,00	
LYCEE PROFESSIONNEL AUGUSTE ESCOFFIER	14 886,00	
LYCEE PROFESSIONNEL AUGUSTE ESCOFFIER	2 952,00	
LYCEE PROFESSIONNEL AUGUSTE ESCOFFIER	3 911,91	
LYCEE PROFESSIONNEL AUGUSTE ESCOFFIER	5 991,60	
LYCEE PROFESSIONNEL AUGUSTE ESCOFFIER	34 058,00	
LYCEE PROFESSIONNEL AUGUSTE PERRET	693,00	
LYCEE PROFESSIONNEL AUGUSTE PERRET	19 284,00	
LYCEE PROFESSIONNEL AUGUSTE PERRET	12 810,00	
LYCEE PROFESSIONNEL AUGUSTE PERRET	592,84	
LYCEE PROFESSIONNEL AUGUSTE PERRET	10 000,00	
LYCEE PROFESSIONNEL AUGUSTE PERRET	22 285,00	
LYCEE PROFESSIONNEL BELLIARD	9 417,00	
LYCEE PROFESSIONNEL BELLIARD	11 636,00	
LYCEE PROFESSIONNEL BELLIARD	5 834,00	
LYCEE PROFESSIONNEL BELLIARD	5 401,88	
LYCEE PROFESSIONNEL BELLIARD	10 000,00	
LYCEE PROFESSIONNEL BELLIARD	73 698,00	
LYCEE PROFESSIONNEL BENJAMIN FRANKLIN	17 784,00	
LYCEE PROFESSIONNEL BENJAMIN FRANKLIN	38 735,00	
LYCEE PROFESSIONNEL BENJAMIN FRANKLIN	462,00	
LYCEE PROFESSIONNEL BENJAMIN FRANKLIN	39 409,00	
LYCEE PROFESSIONNEL BENJAMIN FRANKLIN	692,00	

Nom des bénéficiaires	Montant du fonds de concours ou de la subvention (numéraire)	Prestations en nature
LYCEE PROFESSIONNEL BENJAMIN FRANKLIN	464,00	
LYCEE PROFESSIONNEL BENJAMIN FRANKLIN	10 000,00	
LYCEE PROFESSIONNEL BENJAMIN FRANKLIN	49 118,55	
LYCEE PROFESSIONNEL BENJAMIN FRANKLIN	41 881,00	
LYCEE PROFESSIONNEL CAMILLE JENATZY	32 010,00	
LYCEE PROFESSIONNEL CAMILLE JENATZY	7 942,00	
LYCEE PROFESSIONNEL CAMILLE JENATZY	31 680,00	
LYCEE PROFESSIONNEL CAMILLE JENATZY	3 988,98	
LYCEE PROFESSIONNEL CAMILLE JENATZY	8 636,00	
LYCEE PROFESSIONNEL CHARLES BAUDELAIRE	11 024,00	
LYCEE PROFESSIONNEL CHARLES BAUDELAIRE	40 482,00	
LYCEE PROFESSIONNEL CHARLES BAUDELAIRE	1 256,00	
LYCEE PROFESSIONNEL CHARLES BAUDELAIRE	37 823,00	
LYCEE PROFESSIONNEL CHARLES BAUDELAIRE	10 175,47	
LYCEE PROFESSIONNEL CHARLES BAUDELAIRE	10 000,00	
LYCEE PROFESSIONNEL CHARLES BAUDELAIRE	35 150,00	
LYCEE PROFESSIONNEL CHATEAU D EPLUCHES	8 045,00	
LYCEE PROFESSIONNEL CHATEAU D EPLUCHES	16 181,00	
LYCEE PROFESSIONNEL CHATEAU D EPLUCHES	12 893,00	
LYCEE PROFESSIONNEL CHATEAU D EPLUCHES	2 600,00	
LYCEE PROFESSIONNEL CHATEAU D EPLUCHES	16 366,00	
LYCEE PROFESSIONNEL CHATEAU D EPLUCHES	5 268,09	
LYCEE PROFESSIONNEL CHATEAU D EPLUCHES	7 034,43	
LYCEE PROFESSIONNEL CHATEAU D EPLUCHES	74 403,00	
LYCEE PROFESSIONNEL CHATEAU DES COUDRAIE	14 019,00	
LYCEE PROFESSIONNEL CHATEAU DES COUDRAIE	31 871,00	
LYCEE PROFESSIONNEL CHATEAU DES COUDRAIE	19 216,00	
LYCEE PROFESSIONNEL CHATEAU DES COUDRAIE	12 650,00	
LYCEE PROFESSIONNEL CHATEAU DES COUDRAIE	8 580,00	
LYCEE PROFESSIONNEL CHATEAU DES COUDRAIE	10 896,00	
LYCEE PROFESSIONNEL CHATEAU DES COUDRAIE	12 093,75	
LYCEE PROFESSIONNEL CHATEAU DES COUDRAIE	8 809,00	
LYCEE PROFESSIONNEL CHATEAU DES COUDRAIE	62 703,00	
LYCEE PROFESSIONNEL CHATEAU DES COUDRAIE	9 569,00	
LYCEE PROFESSIONNEL CLAUDE CHAPPE	105,00	
LYCEE PROFESSIONNEL CLAUDE CHAPPE	7 101,00	
LYCEE PROFESSIONNEL CLAUDE CHAPPE	2 141,00	
LYCEE PROFESSIONNEL CLAUDE CHAPPE	4 636,00	
LYCEE PROFESSIONNEL CLAUDE CHAPPE	798,91	
LYCEE PROFESSIONNEL CLAUDE CHAPPE	2 538,85	
LYCEE PROFESSIONNEL CLAUDE CHAPPE	17 474,00	
LYCEE PROFESSIONNEL DENIS PAPIN	186,00	
LYCEE PROFESSIONNEL DENIS PAPIN	3 000,00	

Nom des bénéficiaires	Montant du fonds de concours ou de la subvention (numéraire)	Prestations en nature
LYCEE PROFESSIONNEL DENIS PAPIN	9 344,00	
LYCEE PROFESSIONNEL DENIS PAPIN	15 370,00	
LYCEE PROFESSIONNEL DENIS PAPIN	3 240,69	
LYCEE PROFESSIONNEL DENIS PAPIN	32 007,00	
LYCEE PROFESSIONNEL DU VEXIN	8 621,00	
LYCEE PROFESSIONNEL DU VEXIN	23 515,00	
LYCEE PROFESSIONNEL DU VEXIN	11 555,00	
LYCEE PROFESSIONNEL DU VEXIN	5 129,23	
LYCEE PROFESSIONNEL DU VEXIN	10 000,00	
LYCEE PROFESSIONNEL DU VEXIN	20 469,00	
LYCEE PROFESSIONNEL EDMOND ROSTAND	10 384,00	
LYCEE PROFESSIONNEL EDMOND ROSTAND	11 096,00	
LYCEE PROFESSIONNEL EDMOND ROSTAND	12 382,00	
LYCEE PROFESSIONNEL EDMOND ROSTAND	10 000,00	
LYCEE PROFESSIONNEL EDMOND ROSTAND	7 836,81	
LYCEE PROFESSIONNEL EDMOND ROSTAND	14 953,00	
LYCEE PROFESSIONNEL ETIENNE DOLET	6 752,00	
LYCEE PROFESSIONNEL ETIENNE DOLET	240,00	
LYCEE PROFESSIONNEL ETIENNE DOLET	14 173,00	
LYCEE PROFESSIONNEL ETIENNE DOLET	7 179,00	
LYCEE PROFESSIONNEL ETIENNE DOLET	2 625,44	
LYCEE PROFESSIONNEL ETIENNE DOLET	6 916,52	
LYCEE PROFESSIONNEL ETIENNE DOLET	1 137,66	
LYCEE PROFESSIONNEL ETIENNE DOLET	16 355,00	
LYCEE PROFESSIONNEL FERDINAND BUISSON	10,00	
LYCEE PROFESSIONNEL FERDINAND BUISSON	14 678,00	
LYCEE PROFESSIONNEL FERDINAND BUISSON	24 674,00	
LYCEE PROFESSIONNEL FERDINAND BUISSON	117,01	
LYCEE PROFESSIONNEL FERDINAND BUISSON	6 671,30	
LYCEE PROFESSIONNEL FERDINAND BUISSON	53 474,00	
LYCEE PROFESSIONNEL FREDERIC BARTHOLDI	1 914,00	
LYCEE PROFESSIONNEL FREDERIC BARTHOLDI	26 852,00	
LYCEE PROFESSIONNEL FREDERIC BARTHOLDI	25 968,00	
LYCEE PROFESSIONNEL FREDERIC BARTHOLDI	26 267,67	
LYCEE PROFESSIONNEL FREDERIC BARTHOLDI	1 342,93	
LYCEE PROFESSIONNEL FREDERIC BARTHOLDI	45 082,00	
LYCEE PROFESSIONNEL GALILEE	1 723,00	
LYCEE PROFESSIONNEL GALILEE	15 543,00	
LYCEE PROFESSIONNEL GALILEE	942,00	
LYCEE PROFESSIONNEL GALILEE	5 815,00	
LYCEE PROFESSIONNEL GALILEE	674,95	
LYCEE PROFESSIONNEL GALILEE	10 000,00	
LYCEE PROFESSIONNEL GALILEE	12 650,00	

Nom des bénéficiaires	Montant du fonds de concours ou de la subvention (numéraire)	Prestations en nature
LYCEE PROFESSIONNEL GALILEE	18 046,00	
LYCEE PROFESSIONNEL GASTON BACHELARD	37 704,00	
LYCEE PROFESSIONNEL GASTON BACHELARD	13 879,00	
LYCEE PROFESSIONNEL GASTON BACHELARD	20 693,00	
LYCEE PROFESSIONNEL GASTON BACHELARD	4 654,00	
LYCEE PROFESSIONNEL GASTON BACHELARD	9 044,00	
LYCEE PROFESSIONNEL GASTON BACHELARD	1 862,40	
LYCEE PROFESSIONNEL GOURDOU LESEURRE	5 742,00	
LYCEE PROFESSIONNEL GOURDOU LESEURRE	9 143,00	
LYCEE PROFESSIONNEL GOURDOU LESEURRE	11 684,00	
LYCEE PROFESSIONNEL GOURDOU LESEURRE	7 067,00	
LYCEE PROFESSIONNEL GOURDOU LESEURRE	7 861,84	
LYCEE PROFESSIONNEL GOURDOU LESEURRE	10 955,80	
LYCEE PROFESSIONNEL GOURDOU LESEURRE	28 419,00	
LYCEE PROFESSIONNEL GUSTAVE EIFFEL	11 682,00	
LYCEE PROFESSIONNEL GUSTAVE EIFFEL	6 082,00	
LYCEE PROFESSIONNEL GUSTAVE EIFFEL	7 850,00	
LYCEE PROFESSIONNEL GUSTAVE EIFFEL	31 419,00	
LYCEE PROFESSIONNEL GUSTAVE EIFFEL	16 356,00	
LYCEE PROFESSIONNEL GUSTAVE EIFFEL	15 641,00	
LYCEE PROFESSIONNEL GUSTAVE EIFFEL	2 296,00	
LYCEE PROFESSIONNEL GUSTAVE EIFFEL	6 499,32	
LYCEE PROFESSIONNEL GUSTAVE EIFFEL	20 836,85	
LYCEE PROFESSIONNEL GUSTAVE EIFFEL	10 000,00	
LYCEE PROFESSIONNEL GUSTAVE EIFFEL	5 922,00	
LYCEE PROFESSIONNEL GUSTAVE EIFFEL	19 487,00	
LYCEE PROFESSIONNEL GUSTAVE FERRIE	107,00	
LYCEE PROFESSIONNEL GUSTAVE FERRIE	5 148,00	
LYCEE PROFESSIONNEL GUSTAVE FERRIE	4 978,00	
LYCEE PROFESSIONNEL GUSTAVE FERRIE	9 259,00	
LYCEE PROFESSIONNEL GUSTAVE FERRIE	668,33	
LYCEE PROFESSIONNEL GUSTAVE FERRIE	5 485,53	
LYCEE PROFESSIONNEL GUSTAVE FERRIE	24 147,00	
LYCEE PROFESSIONNEL HECTOR GUIMARD	21 148,00	
LYCEE PROFESSIONNEL HECTOR GUIMARD	32 350,00	
LYCEE PROFESSIONNEL HECTOR GUIMARD	785,00	
LYCEE PROFESSIONNEL HECTOR GUIMARD	28 009,00	
LYCEE PROFESSIONNEL HECTOR GUIMARD	10 000,00	
LYCEE PROFESSIONNEL HECTOR GUIMARD	12 984,11	
LYCEE PROFESSIONNEL HECTOR GUIMARD	43 215,00	
LYCEE PROFESSIONNEL HELENE BOUCHER	4 377,00	
LYCEE PROFESSIONNEL HELENE BOUCHER	16 159,00	
LYCEE PROFESSIONNEL HELENE BOUCHER	10 008,00	

Nom des bénéficiaires	Montant du fonds de concours ou de la subvention (numéraire)	Prestations en nature
LYCEE PROFESSIONNEL HELENE BOUCHER	13 079,00	
LYCEE PROFESSIONNEL HELENE BOUCHER	5 332,18	
LYCEE PROFESSIONNEL HELENE BOUCHER	7 619,44	
LYCEE PROFESSIONNEL HELENE BOUCHER	23 297,00	
LYCEE PROFESSIONNEL HENRI MATISSE	2 650,00	
LYCEE PROFESSIONNEL HENRI MATISSE	27 427,00	
LYCEE PROFESSIONNEL HENRI MATISSE	7 045,00	
LYCEE PROFESSIONNEL HENRI MATISSE	2 605,03	
LYCEE PROFESSIONNEL HENRI MATISSE	23 715,00	
LYCEE PROFESSIONNEL JACQUES PREVERT	3 171,00	
LYCEE PROFESSIONNEL JACQUES PREVERT	15 680,00	
LYCEE PROFESSIONNEL JACQUES PREVERT	7 069,00	
LYCEE PROFESSIONNEL JACQUES PREVERT	4 556,00	
LYCEE PROFESSIONNEL JACQUES PREVERT	6 382,21	
LYCEE PROFESSIONNEL JACQUES PREVERT	24 403,00	
LYCEE PROFESSIONNEL JACQUES PREVERT	326,70	
LYCEE PROFESSIONNEL JEAN BAPTISTE CLEMENT	5 087,00	
LYCEE PROFESSIONNEL JEAN BAPTISTE CLEMENT	10 499,00	
LYCEE PROFESSIONNEL JEAN BAPTISTE CLEMENT	1 288,27	
LYCEE PROFESSIONNEL JEAN BAPTISTE CLEMENT	7 921,85	
LYCEE PROFESSIONNEL JEAN BAPTISTE CLEMENT	54 343,00	
LYCEE PROFESSIONNEL JEAN MERMOZ	3 815,00	
LYCEE PROFESSIONNEL JEAN MERMOZ	16 042,00	
LYCEE PROFESSIONNEL JEAN MERMOZ	11 374,00	
LYCEE PROFESSIONNEL JEAN MERMOZ	9 186,00	
LYCEE PROFESSIONNEL JEAN MERMOZ	5 580,24	
LYCEE PROFESSIONNEL JEAN MERMOZ	10 000,00	
LYCEE PROFESSIONNEL JEAN MERMOZ	39 628,00	
LYCEE PROFESSIONNEL JEAN MONNET	86,00	
LYCEE PROFESSIONNEL JEAN MONNET	14 928,00	
LYCEE PROFESSIONNEL JEAN MONNET	8 671,00	
LYCEE PROFESSIONNEL JEAN MONNET	6 600,00	
LYCEE PROFESSIONNEL JEAN MONNET	3 718,00	
LYCEE PROFESSIONNEL JEAN MONNET	1 604,87	
LYCEE PROFESSIONNEL JEAN MONNET	9 799,78	
LYCEE PROFESSIONNEL JEAN MONNET	28 536,00	
LYCEE PROFESSIONNEL JEAN MOULIN	10 448,00	
LYCEE PROFESSIONNEL JEAN MOULIN	6 624,00	
LYCEE PROFESSIONNEL JEAN MOULIN	27 325,00	
LYCEE PROFESSIONNEL JEAN MOULIN	12 568,00	
LYCEE PROFESSIONNEL JEAN MOULIN	1 200,00	
LYCEE PROFESSIONNEL JEAN MOULIN	4 165,53	
LYCEE PROFESSIONNEL JEAN MOULIN	4 003,89	

Nom des bénéficiaires	Montant du fonds de concours ou de la subvention (numéraire)	Prestations en nature
LYCEE PROFESSIONNEL JEAN MOULIN	29 967,00	
LYCEE PROFESSIONNEL JEAN PERRIN	5 995,00	
LYCEE PROFESSIONNEL JEAN PERRIN	9 770,00	
LYCEE PROFESSIONNEL JEAN PERRIN	7 411,00	
LYCEE PROFESSIONNEL JEAN PERRIN	16 497,00	
LYCEE PROFESSIONNEL JEAN PERRIN	20 860,00	
LYCEE PROFESSIONNEL JEAN PERRIN	8 271,00	
LYCEE PROFESSIONNEL JEAN PERRIN	11 179,00	
LYCEE PROFESSIONNEL JEAN PERRIN	145,00	
LYCEE PROFESSIONNEL JEAN PERRIN	3 893,12	
LYCEE PROFESSIONNEL JEAN PERRIN	1 024,68	
LYCEE PROFESSIONNEL JEAN PERRIN	10 000,00	
LYCEE PROFESSIONNEL JEAN PERRIN	5 433,03	
LYCEE PROFESSIONNEL JEAN PERRIN	23 515,00	
LYCEE PROFESSIONNEL JEAN PERRIN	26 629,00	
LYCEE PROFESSIONNEL JEAN PIERRE TIMBAUD	12 922,00	
LYCEE PROFESSIONNEL JEAN PIERRE TIMBAUD	17 959,00	
LYCEE PROFESSIONNEL JEAN PIERRE TIMBAUD	15 062,00	
LYCEE PROFESSIONNEL JEAN PIERRE TIMBAUD	500,00	
LYCEE PROFESSIONNEL JEAN PIERRE TIMBAUD	10 704,00	
LYCEE PROFESSIONNEL JEAN PIERRE TIMBAUD	3 215,21	
LYCEE PROFESSIONNEL JEAN PIERRE TIMBAUD	5 856,76	
LYCEE PROFESSIONNEL JEAN PIERRE TIMBAUD	25 085,00	
LYCEE PROFESSIONNEL LE CORBUSIER	5 591,00	
LYCEE PROFESSIONNEL LE CORBUSIER	4 668,00	
LYCEE PROFESSIONNEL LE CORBUSIER	8 460,00	
LYCEE PROFESSIONNEL LE CORBUSIER	2 700,00	
LYCEE PROFESSIONNEL LE CORBUSIER	26 848,00	
LYCEE PROFESSIONNEL LE CORBUSIER	10 902,00	
LYCEE PROFESSIONNEL LE CORBUSIER	3 343,00	
LYCEE PROFESSIONNEL LE CORBUSIER	2 744,00	
LYCEE PROFESSIONNEL LE CORBUSIER	69 717,00	
LYCEE PROFESSIONNEL LEONARD DE VINCI	4 211,00	
LYCEE PROFESSIONNEL LEONARD DE VINCI	16 518,00	
LYCEE PROFESSIONNEL LEONARD DE VINCI	3 744,00	
LYCEE PROFESSIONNEL LEONARD DE VINCI	87,53	
LYCEE PROFESSIONNEL LEONARD DE VINCI	6 410,00	
LYCEE PROFESSIONNEL LEONARD DE VINCI	33 448,00	
LYCEE PROFESSIONNEL LES FRERES MOREAU	9 168,00	
LYCEE PROFESSIONNEL LES FRERES MOREAU	19 097,00	
LYCEE PROFESSIONNEL LES FRERES MOREAU	14 864,00	
LYCEE PROFESSIONNEL LES FRERES MOREAU	4 421,00	
LYCEE PROFESSIONNEL LES FRERES MOREAU	3 212,00	

Nom des bénéficiaires	Montant du fonds de concours ou de la subvention (numéraire)	Prestations en nature
LYCEE PROFESSIONNEL LES FRERES MOREAU	6 679,43	
LYCEE PROFESSIONNEL LES FRERES MOREAU	9 401,90	
LYCEE PROFESSIONNEL LES FRERES MOREAU	20 034,00	
LYCEE PROFESSIONNEL LOUIS ARMAND	10 100,00	
LYCEE PROFESSIONNEL LOUIS ARMAND	8 174,00	
LYCEE PROFESSIONNEL LOUIS ARMAND	14 117,00	
LYCEE PROFESSIONNEL LOUIS ARMAND	5 834,00	
LYCEE PROFESSIONNEL LOUIS ARMAND	6 254,00	
LYCEE PROFESSIONNEL LOUIS ARMAND	7 445,58	
LYCEE PROFESSIONNEL LOUIS ARMAND	10 000,00	
LYCEE PROFESSIONNEL LOUIS ARMAND	33 476,00	
LYCEE PROFESSIONNEL LOUIS BLEROT LYCEE DES METIER	4 507,00	
LYCEE PROFESSIONNEL LOUIS BLEROT LYCEE DES METIER	6 769,00	
LYCEE PROFESSIONNEL LOUIS BLEROT LYCEE DES METIER	5 649,00	
LYCEE PROFESSIONNEL LOUIS BLEROT LYCEE DES METIER	3 073,69	
LYCEE PROFESSIONNEL LOUIS BLEROT LYCEE DES METIER	2 851,00	
LYCEE PROFESSIONNEL LOUIS BLEROT LYCEE DES METIER	1 000,00	
LYCEE PROFESSIONNEL LOUIS BLEROT LYCEE DES METIER	27 696,00	
LYCEE PROFESSIONNEL LOUIS DARDENNE	696,00	
LYCEE PROFESSIONNEL LOUIS DARDENNE	2 969,00	
LYCEE PROFESSIONNEL LOUIS DARDENNE	906,87	
LYCEE PROFESSIONNEL LOUIS DARDENNE	10 731,00	
LYCEE PROFESSIONNEL LOUIS GIRARD	98,00	
LYCEE PROFESSIONNEL LOUIS GIRARD	9 958,00	
LYCEE PROFESSIONNEL LOUIS GIRARD	3 299,00	
LYCEE PROFESSIONNEL LOUIS GIRARD	1 427,19	
LYCEE PROFESSIONNEL LOUIS GIRARD	25 759,00	
LYCEE PROFESSIONNEL LUCIEN R DUCHESNE	6 341,00	
LYCEE PROFESSIONNEL LUCIEN R DUCHESNE	16 046,00	
LYCEE PROFESSIONNEL LUCIEN R DUCHESNE	6 670,00	
LYCEE PROFESSIONNEL LUCIEN R DUCHESNE	745,78	
LYCEE PROFESSIONNEL LUCIEN R DUCHESNE	22 128,00	
LYCEE PROFESSIONNEL MARCEL DEPREZ	80,00	
LYCEE PROFESSIONNEL MARCEL DEPREZ	24 716,00	
LYCEE PROFESSIONNEL MARCEL DEPREZ	9 958,00	
LYCEE PROFESSIONNEL MARCEL DEPREZ	5 689,36	
LYCEE PROFESSIONNEL MARCEL DEPREZ	10 000,00	
LYCEE PROFESSIONNEL MARCEL DEPREZ	39 952,00	
LYCEE PROFESSIONNEL MARIA DERAISMES	24 120,00	
LYCEE PROFESSIONNEL MARIA DERAISMES	3 379,00	
LYCEE PROFESSIONNEL MARIA DERAISMES	25,31	
LYCEE PROFESSIONNEL MARIA DERAISMES	10 000,00	
LYCEE PROFESSIONNEL MARIA DERAISMES	4 896,00	

Nom des bénéficiaires	Montant du fonds de concours ou de la subvention (numéraire)	Prestations en nature
LYCEE PROFESSIONNEL MARIE LAURENCIN	5 030,00	
LYCEE PROFESSIONNEL MARIE LAURENCIN	7 112,00	
LYCEE PROFESSIONNEL MARIE LAURENCIN	2 556,00	
LYCEE PROFESSIONNEL MARIE LAURENCIN	12 583,00	
LYCEE PROFESSIONNEL MARIE LAURENCIN	7 004,00	
LYCEE PROFESSIONNEL MARIE LAURENCIN	3 794,33	
LYCEE PROFESSIONNEL MARIE LAURENCIN	4 669,75	
LYCEE PROFESSIONNEL MARIE LAURENCIN	11 674,00	
LYCEE PROFESSIONNEL METIERS AMEUBLEMENT	7 752,00	
LYCEE PROFESSIONNEL METIERS AMEUBLEMENT	6 228,00	
LYCEE PROFESSIONNEL OCTAVE FEUILLET	1 741,00	
LYCEE PROFESSIONNEL OCTAVE FEUILLET	6 710,00	
LYCEE PROFESSIONNEL OCTAVE FEUILLET	3 246,00	
LYCEE PROFESSIONNEL OCTAVE FEUILLET	9 818,33	
LYCEE PROFESSIONNEL OCTAVE FEUILLET	2 275,71	
LYCEE PROFESSIONNEL OCTAVE FEUILLET	17 249,00	
LYCEE PROFESSIONNEL PAUL BELMONDO	11 155,00	
LYCEE PROFESSIONNEL PAUL BELMONDO	794,00	
LYCEE PROFESSIONNEL PAUL BELMONDO	31 400,00	
LYCEE PROFESSIONNEL PAUL BELMONDO	17 341,00	
LYCEE PROFESSIONNEL PAUL BELMONDO	8 201,76	
LYCEE PROFESSIONNEL PAUL BELMONDO	10 000,00	
LYCEE PROFESSIONNEL PAUL BELMONDO	23 492,00	
LYCEE PROFESSIONNEL PAUL PAINLEVE	5,00	
LYCEE PROFESSIONNEL PAUL PAINLEVE	3 150,00	
LYCEE PROFESSIONNEL PAUL PAINLEVE	9 866,27	
LYCEE PROFESSIONNEL PAUL PAINLEVE	15 907,00	
LYCEE PROFESSIONNEL REGIONAL G EIFFEL	6 850,00	
LYCEE PROFESSIONNEL REGIONAL G EIFFEL	1 005,90	
LYCEE PROFESSIONNEL REGIONAL G EIFFEL	14 060,00	
LYCEE PROFESSIONNEL REGIONAL G EIFFEL	7 196,00	
LYCEE PROFESSIONNEL REGIONAL G EIFFEL	1 885,00	
LYCEE PROFESSIONNEL REGIONAL G EIFFEL	8,00	
LYCEE PROFESSIONNEL REGIONAL G EIFFEL	9 836,43	
LYCEE PROFESSIONNEL REGIONAL G EIFFEL	2 234,00	
LYCEE PROFESSIONNEL REGIONAL G EIFFEL	26 360,00	
LYCEE PROFESSIONNEL RENE CASSIN	28 393,00	
LYCEE PROFESSIONNEL RENE CASSIN	9 311,00	
LYCEE PROFESSIONNEL RENE CASSIN	14 323,00	
LYCEE PROFESSIONNEL RENE CASSIN	3 471,00	
LYCEE PROFESSIONNEL RENE CASSIN	2 720,70	
LYCEE PROFESSIONNEL RENE CASSIN	6 627,00	
LYCEE PROFESSIONNEL SIMONE WEIL	5 280,00	

Nom des bénéficiaires	Montant du fonds de concours ou de la subvention (numéraire)	Prestations en nature
LYCEE PROFESSIONNEL SIMONE WEIL	9 670,00	
LYCEE PROFESSIONNEL SIMONE WEIL	16 614,00	
LYCEE PROFESSIONNEL SIMONE WEIL	6 924,83	
LYCEE PROFESSIONNEL SIMONE WEIL	42 651,00	
LYCEE PROFESSIONNEL THEODORE MONOD	7 115,00	
LYCEE PROFESSIONNEL THEODORE MONOD	4 556,00	
LYCEE PROFESSIONNEL THEODORE MONOD	11 588,00	
LYCEE PROFESSIONNEL THEODORE MONOD	35 695,00	
LYCEE PROFESSIONNEL THEODORE MONOD	10 000,00	
LYCEE PROFESSIONNEL THEODORE MONOD	6 076,78	
LYCEE PROFESSIONNEL THEODORE MONOD	34 432,00	
LYCEE PROFESSIONNEL THEOPHILE GAUTIER	1 775,87	
LYCEE PROFESSIONNEL THEOPHILE GAUTIER	33 600,00	
LYCEE PROFESSIONNEL THEOPHILE GAUTIER	31 589,00	
LYCEE PROFESSIONNEL THEOPHILE GAUTIER	785,00	
LYCEE PROFESSIONNEL THEOPHILE GAUTIER	4 655,47	
LYCEE PROFESSIONNEL THEOPHILE GAUTIER	10 000,00	
LYCEE PROFESSIONNEL THEOPHILE GAUTIER	11 119,00	
LYCEE PROFESSIONNEL VASSILY KANDINSKY	4 445,00	
LYCEE PROFESSIONNEL VASSILY KANDINSKY	4 473,00	
LYCEE PROFESSIONNEL VASSILY KANDINSKY	7 617,00	
LYCEE PROFESSIONNEL VASSILY KANDINSKY	6 457,00	
LYCEE PROFESSIONNEL VASSILY KANDINSKY	2 543,00	
LYCEE PROFESSIONNEL VASSILY KANDINSKY	4 250,19	
LYCEE PROFESSIONNEL VASSILY KANDINSKY	4 608,00	
LYCEE PROFESSIONNEL VASSILY KANDINSKY	9 295,07	
LYCEE PROFESSIONNEL VASSILY KANDINSKY	4 507,00	
LYCEE PROFESSIONNEL VOILIN	5 669,00	
LYCEE PROFESSIONNEL VOILIN	3 930,00	
LYCEE PROFESSIONNEL VOILIN	3 263,14	
LYCEE PROFESSIONNEL VOILIN	10 000,00	
LYCEE PROFESSIONNEL VOILIN	11 832,00	
LYCEE ROSA PARKS	25 342,00	
LYCEE ROSA PARKS	3 445,00	
LYCEE ROSA PARKS	4 662,00	
LYCEE ROSA PARKS	38 081,00	
LYCEE ROSA PARKS	3 881,00	
LYCEE ROSA PARKS	20 186,96	
LYCEE ROSA PARKS	91 780,00	
LYCEE TECHNOLOGIQ EC NAT SUP ARTS APPLIQ	12 444,00	
LYCEE TECHNOLOGIQ EC NAT SUP ARTS APPLIQ	3 438,00	
LYCEE TECHNOLOGIQ EC NAT SUP ARTS APPLIQ	13 226,00	
LYCEE TECHNOLOGIQ EC NAT SUP ARTS APPLIQ	10 600,00	

Nom des bénéficiaires	Montant du fonds de concours ou de la subvention (numéraire)	Prestations en nature
LYCEE TECHNOLOGIQ EC NAT SUP ARTS APPLIQ	6 471,00	
LYCEE TECHNOLOGIQ EC NAT SUP ARTS APPLIQ	10 000,00	
LYCEE TECHNOLOGIQ EC NAT SUP ARTS APPLIQ	26 895,00	
LYCEE TECHNOLOGIQUE DIDEROT	31 531,50	
LYCEE TECHNOLOGIQUE DIDEROT	7 276,50	
LYCEE TECHNOLOGIQUE DIDEROT	13 929,00	
LYCEE TECHNOLOGIQUE DIDEROT	22 137,00	
LYCEE TECHNOLOGIQUE DIDEROT	12 403,00	
LYCEE TECHNOLOGIQUE DIDEROT	16 367,00	
LYCEE TECHNOLOGIQUE DIDEROT	1 003,50	
LYCEE TECHNOLOGIQUE DIDEROT	3 598,32	
LYCEE TECHNOLOGIQUE DIDEROT	10 000,00	
LYCEE TECHNOLOGIQUE DIDEROT	90 941,00	
LYCEE TECHNOLOGIQUE DIDEROT	20 700,00	
LYCEE TECHNOLOGIQUE DIDEROT	13 800,00	
LYCEE TECHNOLOGIQUE DIDEROT	1 725,00	
LYCEE TECHNOLOGIQUE ECOLE NAT COMMERCE	30 138,00	
LYCEE TECHNOLOGIQUE ECOLE NAT COMMERCE	46 056,00	
LYCEE TECHNOLOGIQUE ECOLE NAT COMMERCE	10 000,00	
LYCEE TECHNOLOGIQUE ECOLE NAT COMMERCE	9 153,60	
LYCEE TECHNOLOGIQUE ECOLE NAT COMMERCE	54 344,00	
LYCEE TECHNOLOGIQUE EMILE DUBOIS	4 960,00	
LYCEE TECHNOLOGIQUE EMILE DUBOIS	3 239,00	
LYCEE TECHNOLOGIQUE EMILE DUBOIS	8 147,00	
LYCEE TECHNOLOGIQUE EMILE DUBOIS	481,40	
LYCEE TECHNOLOGIQUE EMILE DUBOIS	9 796,79	
LYCEE TECHNOLOGIQUE EMILE DUBOIS	371,60	
LYCEE TECHNOLOGIQUE EMILE DUBOIS	18 777,00	
LYCEE TECHNOLOGIQUE ESTIENNE ESAIG	9 000,00	
LYCEE TECHNOLOGIQUE JULES SIEGFRIED	4 143,00	
LYCEE TECHNOLOGIQUE JULES SIEGFRIED	4 972,00	
LYCEE TECHNOLOGIQUE JULES SIEGFRIED	6 200,00	
LYCEE TECHNOLOGIQUE JULES SIEGFRIED	1 802,00	
LYCEE TECHNOLOGIQUE JULES SIEGFRIED	165,11	
LYCEE TECHNOLOGIQUE JULES SIEGFRIED	6 261,20	
LYCEE TECHNOLOGIQUE JULES SIEGFRIED	14 967,00	
LYCEE TECHNOLOGIQUE L AGORA	4 894,00	
LYCEE TECHNOLOGIQUE L AGORA	8 235,00	
LYCEE TECHNOLOGIQUE L AGORA	7 544,45	
LYCEE TECHNOLOGIQUE L AGORA	10 000,00	
LYCEE TECHNOLOGIQUE L AGORA	25 901,00	
LYCEE TECHNOLOGIQUE LUCAS DE NEHOU	19 683,00	
LYCEE TECHNOLOGIQUE LUCAS DE NEHOU	5 707,00	

Nom des bénéficiaires	Montant du fonds de concours ou de la subvention (numéraire)	Prestations en nature
LYCEE TECHNOLOGIQUE LUCAS DE NEHOU	3 134,36	
LYCEE TECHNOLOGIQUE LUCAS DE NEHOU	30 662,00	
LYCEE TECHNOLOGIQUE LUCAS DE NEHOU	471,00	
LYCEE TECHNOLOGIQUE LUCAS DE NEHOU	1 565,00	
LYCEE TECHNOLOGIQUE LUCAS DE NEHOU	4 301,74	
LYCEE TECHNOLOGIQUE LUCAS DE NEHOU	3 626,00	
LYCEE TECHNOLOGIQUE LUCAS DE NEHOU	8 765,00	
LYCEE TECHNOLOGIQUE M VOX-ART-DESSIN	1 256,00	
LYCEE TECHNOLOGIQUE M VOX-ART-DESSIN	10 650,00	
LYCEE TECHNOLOGIQUE M VOX-ART-DESSIN	2 250,00	
LYCEE TECHNOLOGIQUE M VOX-ART-DESSIN	15 382,00	
LYCEE TECHNOLOGIQUE M VOX-ART-DESSIN	5 199,51	
LYCEE TECHNOLOGIQUE M VOX-ART-DESSIN	6 380,00	
LYCEE TECHNOLOGIQUE MARTIN NADAUD	7 318,00	
LYCEE TECHNOLOGIQUE MARTIN NADAUD	600,00	
LYCEE TECHNOLOGIQUE MARTIN NADAUD	10 014,00	
LYCEE TECHNOLOGIQUE MARTIN NADAUD	2 861,00	
LYCEE TECHNOLOGIQUE MARTIN NADAUD	1 810,79	
LYCEE TECHNOLOGIQUE MARTIN NADAUD	10 520,00	
LYCEE TECHNOLOGIQUE MARTIN NADAUD	10 000,00	
LYCEE TECHNOLOGIQUE MARTIN NADAUD	32 754,00	
LYCEE TECHNOLOGIQUE PIERRE GILLES DE GENNES	11 070,00	
LYCEE TECHNOLOGIQUE PIERRE GILLES DE GENNES	5 309,00	
LYCEE TECHNOLOGIQUE PIERRE GILLES DE GENNES	2 104,00	
LYCEE TECHNOLOGIQUE PIERRE GILLES DE GENNES	19 258,00	
LYCEE TECHNOLOGIQUE PIERRE GILLES DE GENNES	5 089,00	
LYCEE TECHNOLOGIQUE PIERRE GILLES DE GENNES	24 452,00	
LYCEE TECHNOLOGIQUE PIERRE GILLES DE GENNES	10 000,00	
LYCEE TECHNOLOGIQUE PIERRE GILLES DE GENNES	4 883,38	
LYCEE TECHNOLOGIQUE PIERRE GILLES DE GENNES	206 558,00	
LYCEE TECHNOLOGIQUE SANTOS DUMONT	8 316,00	
LYCEE TECHNOLOGIQUE SANTOS DUMONT	1 845,00	
LYCEE TECHNOLOGIQUE SANTOS DUMONT	2 004,00	
LYCEE TECHNOLOGIQUE SANTOS DUMONT	10 082,00	
LYCEE TECHNOLOGIQUE SANTOS DUMONT	633,00	
LYCEE TECHNOLOGIQUE SANTOS DUMONT	10 692,00	
LYCEE TECHNOLOGIQUE SANTOS DUMONT	7 377,00	
LYCEE TECHNOLOGIQUE SANTOS DUMONT	5 490,00	
LYCEE TECHNOLOGIQUE SANTOS DUMONT	3 067,00	
LYCEE TECHNOLOGIQUE SANTOS DUMONT	6 431,54	
LYCEE TECHNOLOGIQUE SANTOS DUMONT	5 489,00	
LYCEE TECHNOLOGIQUE SANTOS DUMONT	41 381,00	
MAISON DES METALLOS	9 300,00	

Nom des bénéficiaires	Montant du fonds de concours ou de la subvention (numéraire)	Prestations en nature
MARIANNE - VILLENEUVE-LE-ROI	15,00	
MARIANNE - VILLENEUVE-LE-ROI	10 374,00	
MARIANNE - VILLENEUVE-LE-ROI	5 565,21	
MARIANNE - VILLENEUVE-LE-ROI	7 041,66	
MARIANNE - VILLENEUVE-LE-ROI	20 623,00	
MMOT MEAUX MARNE OURCQ TOURISME	20 000,00	
MMOT MEAUX MARNE OURCQ TOURISME	31 598,15	
MMOT MEAUX MARNE OURCQ TOURISME	17 077,48	
OFFICE DE TOURISME DU PAYS DE NEMOURS	9 000,00	
OFFICE PUBLIC DE L HABITAT D AULNAY SOUS BOIS	76 200,00	
OFFICE TOURISME INTERCOMMUNAL DE SAINT GERMAIN BOU	43 507,20	
ONF OFFICE NATIONAL DES FORETS	47 733,00	
ONF OFFICE NATIONAL DES FORETS	19 955,00	
ONF OFFICE NATIONAL DES FORETS	12 042,00	
OPAC OFFICE PUBLIC AMENAGEMENT CONSTRUCT OISE	17 082,40	
OPAC OFFICE PUBLIC AMENAGEMENT CONSTRUCT OISE	201 942,97	
OPAC OFFICE PUBLIC AMENAGEMENT CONSTRUCT OISE	76 438,40	
OPAC VAL D'OISE HABITAT	79 349,40	
OPAC VAL D'OISE HABITAT	46 629,60	
OPAC VAL D'OISE HABITAT	58 300,00	
OPAC VAL D'OISE HABITAT	49 832,10	
OPAC VAL D'OISE HABITAT	23 412,00	
OPAC VAL D'OISE HABITAT	42 044,00	
OPAC VAL D'OISE HABITAT	21 450,00	
OPDH92 HAUTS DE SEINE HABITAT OPH	641 692,80	
OPDH92 HAUTS DE SEINE HABITAT OPH	46 509,69	
OPDH92 HAUTS DE SEINE HABITAT OPH	181 713,26	
OPDH92 HAUTS DE SEINE HABITAT OPH	38 116,80	
OPDH92 HAUTS DE SEINE HABITAT OPH	147 954,64	
OPDH92 HAUTS DE SEINE HABITAT OPH	35 062,20	
OPERA NATIONAL DE PARIS	64 943,00	
OPH 94 VALOPHIS HABITAT OFFICE PUBLIC DE L'HABITAT	41 839,56	
OPH 94 VALOPHIS HABITAT OFFICE PUBLIC DE L'HABITAT	104 652,25	
OPH 94 VALOPHIS HABITAT OFFICE PUBLIC DE L'HABITAT	24 635,00	
OPH 94 VALOPHIS HABITAT OFFICE PUBLIC DE L'HABITAT	9 980,51	
OPH 94 VALOPHIS HABITAT OFFICE PUBLIC DE L'HABITAT	24 559,20	
OPH 94 VALOPHIS HABITAT OFFICE PUBLIC DE L'HABITAT	9 451,16	
OPH 94 VALOPHIS HABITAT OFFICE PUBLIC DE L'HABITAT	47 207,81	
OPH 94 VALOPHIS HABITAT OFFICE PUBLIC DE L'HABITAT	58 970,76	
OPH 94 VALOPHIS HABITAT OFFICE PUBLIC DE L'HABITAT	56 899,82	
OPH 94 VALOPHIS HABITAT OFFICE PUBLIC DE L'HABITAT	4 010 338,05	
OPH 94 VALOPHIS HABITAT OFFICE PUBLIC DE L'HABITAT	14 025,56	
OPH 94 VALOPHIS HABITAT OFFICE PUBLIC DE L'HABITAT	67 147,33	

Nom des bénéficiaires	Montant du fonds de concours ou de la subvention (numéraire)	Prestations en nature
OPH 94 VALOPHIS HABITAT OFFICE PUBLIC DE L'HABITAT	40 550,92	
OPH 94 VALOPHIS HABITAT OFFICE PUBLIC DE L'HABITAT	68 164,91	
OPH 94 VALOPHIS HABITAT OFFICE PUBLIC DE L'HABITAT	18 804,14	
OPH 94 VALOPHIS HABITAT OFFICE PUBLIC DE L'HABITAT	8 229,60	
OPH 94 VALOPHIS HABITAT OFFICE PUBLIC DE L'HABITAT	15 172,95	
OPH 94 VALOPHIS HABITAT OFFICE PUBLIC DE L'HABITAT	53 834,29	
OPH 94 VALOPHIS HABITAT OFFICE PUBLIC DE L'HABITAT	61 419,39	
OPH 94 VALOPHIS HABITAT OFFICE PUBLIC DE L'HABITAT	47 012,03	
OPH 94 VALOPHIS HABITAT OFFICE PUBLIC DE L'HABITAT	45 743,25	
OPH 94 VALOPHIS HABITAT OFFICE PUBLIC DE L'HABITAT	18 930,26	
OPH 94 VALOPHIS HABITAT OFFICE PUBLIC DE L'HABITAT	12 643,79	
OPH 94 VALOPHIS HABITAT OFFICE PUBLIC DE L'HABITAT	12 460,32	
OPH D ARCUEIL GENTIL VALDEVY OFFICE PUBLIC DE L HA	150 044,80	
OPH RIVES DE SEINE HABITAT	133 200,00	
PARC GRANDE HALLE VILLETTE	26 499,62	
PARC GRANDE HALLE VILLETTE	48 516,29	
PARC GRANDE HALLE VILLETTE	18 042,06	
PARIS HABITAT OPH	73 800,58	
PARIS TERRES D'ENVOL	234 920,50	
PARIS TERRES D'ENVOL	1 120 000,00	
PARIS TERRES D'ENVOL	480 000,00	
PARIS TERRES D'ENVOL	800 000,00	
PARIS TERRES D'ENVOL	400 510,33	
PARIS VALLEE DE LA MARNE	3 005,71	
PARIS VALLEE DE LA MARNE	1 076 785,81	
PARIS VALLEE DE LA MARNE	11 900,00	
PARIS VALLEE DE LA MARNE	42 385,00	
PARIS VALLEE DE LA MARNE	21 600,00	
PARIS VALLEE DE LA MARNE	42 077,00	
PARIS VALLEE DE LA MARNE	17 521,73	
PARIS VALLEE DE LA MARNE	82 734,99	
PARIS VALLEE DE LA MARNE	5 000,00	
PARIS VALLEE DE LA MARNE	6 470,83	
PLAINE COMMUNE	96 470,57	
PLAINE COMMUNE	277 200,00	
PLAINE COMMUNE	10 419,72	
PLAINE COMMUNE	54 742,28	
PLAINE COMMUNE	1 507 518,05	
PLAINE COMMUNE	278 884,13	
PLAINE COMMUNE	63 135,10	
PLD PARIS LA DEFENSE	63 119,33	
PLD PARIS LA DEFENSE	42 093,63	
PLD PARIS LA DEFENSE	24 738,72	

Nom des bénéficiaires	Montant du fonds de concours ou de la subvention (numéraire)	Prestations en nature
PLD PARIS LA DEFENSE	1 753 398,00	
POLE SUPERIEUR D ENSEIGNEMENT ARTISTIQUE PARIS BOU	5 400,00	
RAMBOUILLET TERRITOIRES	10 210,00	
RAMBOUILLET TERRITOIRES	134 835,48	
RAMBOUILLET TERRITOIRES	5 752,00	
REGIE PERSONNALISEE CENTRE DES BORDS DE MARNE	22 000,00	
REGIE PERSONNALISEE CENTRE DES BORDS DE MARNE	35 100,00	
REGIE PERSONNALISEE VALORISATION ET EXPLOITATION D	20 683,39	
SCENE DES MUSIQUES ACTUELLES ET AMPLIFIEES DE CERG	19 119,00	
SCENE DES MUSIQUES ACTUELLES ET AMPLIFIEES DE CERG	20 000,00	
SCENE DES MUSIQUES ACTUELLES ET AMPLIFIEES DE CERG	15 000,00	
SCENE DES MUSIQUES ACTUELLES ET AMPLIFIEES DE CERG	2 800,00	
SCSNE SOCIETE DU CANAL SEINE-NORD EUROPE	17 000 000,00	
SCSNE SOCIETE DU CANAL SEINE-NORD EUROPE	7 050 000,00	
SCSNE SOCIETE DU CANAL SEINE-NORD EUROPE	11 000 000,00	
SEGA SERVICE PUBLIC ESSONNIEN DU GRAND AGE EHPAD S	10 000,00	
SEINE ET MARNE ATTRACTIVITE - AGENCE D ATTRACTIVIT	108 000,00	
SEINE ET MARNE ATTRACTIVITE - AGENCE D ATTRACTIVIT	7 811,32	
SEINE ET MARNE ATTRACTIVITE - AGENCE D ATTRACTIVIT	353 967,00	
SEINE ET MARNE ATTRACTIVITE - AGENCE D ATTRACTIVIT	9 003,36	
SEINE ET MARNE ATTRACTIVITE - AGENCE D ATTRACTIVIT	12 415,85	
SEINE ET MARNE ATTRACTIVITE - AGENCE D ATTRACTIVIT	18 749,66	
SEMEA SYNDICAT DES BASSINS VERSANTS DE L ECOLE DU	8 860,00	
SEY SYNDICAT D ENERGIE DES YVELINES	104 815,00	
SI D AMENAGEMENT DE RIVIERES ET DU CYCLE DE L EAU	13 887,25	
SI D AMENAGEMENT DE RIVIERES ET DU CYCLE DE L EAU	59 257,31	
SI D AMENAGEMENT DE RIVIERES ET DU CYCLE DE L EAU	16 350,00	
SI REGROUP PEDAGO PLATEAU	38 189,20	
SIAH MIXTE POUR AMENAGEMENT HYDRAULIQUE DES VALLEE	33 023,20	
SIAM SYND INTERCOM ASSAINISSEMENT MARNE LA VALLEE	386 118,96	
SIBANO SIVOM DE BAILLY ET NOISY LE ROI	12 500,00	
SIBANO SIVOM DE BAILLY ET NOISY LE ROI	55 518,70	
SICTEUB SYNDICAT MIXTE POUR LA COLLECTE ET LE TRAI	74 660,97	
SICTOM DE LA REGION DE RAMBOUILLET	51 415,35	
SICTOMIA - SYNDICAT TRI-OR	11 933,18	
SICUCV - CHAUFFAGE URBAIN CHOISY VITRY	13 067,00	
SICUCV - CHAUFFAGE URBAIN CHOISY VITRY	181 892,67	
SIDORESTO SI DE LA COOPERATION DANS LE DOMAINE DE	7 120,64	
SIETOM SM ENLEV TRAIT ORDURES MENAGER	43 113,70	
SIETOM SM ENLEV TRAIT ORDURES MENAGER	2 270,58	
SIETREM SYNDICAT MIXTE POUR L'ENLEVEMENT ET LE TRA	250 000,00	
SIETREM SYNDICAT MIXTE POUR L'ENLEVEMENT ET LE TRA	12 464,71	
SIGEIF SYNDICAT INTERCOMMUNAL POUR LE GAZ ET L ELE	238 622,29	

Nom des bénéficiaires	Montant du fonds de concours ou de la subvention (numéraire)	Prestations en nature
SIGEIF SYNDICAT INTERCOMMUNAL POUR LE GAZ ET L ELE	61 363,77	
SIGEIF SYNDICAT INTERCOMMUNAL POUR LE GAZ ET L ELE	130 567,47	
SIGEIF SYNDICAT INTERCOMMUNAL POUR LE GAZ ET L ELE	13 260,28	
SIGEIF SYNDICAT INTERCOMMUNAL POUR LE GAZ ET L ELE	25 411,41	
SIGIDURS SYND MIXTE GESTION INCINERATION DECHETS	4 675,00	
SIMACUR SI MASSY ANTONY CHAUFFAGE URBAIN	5 040,00	
SIOM SYNDICAT MIXTE DES ORDURES MENAGERES DE LA VA	6 000,00	
SIOM SYNDICAT MIXTE DES ORDURES MENAGERES DE LA VA	24 241,74	
SIOM SYNDICAT MIXTE DES ORDURES MENAGERES DE LA VA	122 304,00	
SIOM SYNDICAT MIXTE DES ORDURES MENAGERES DE LA VA	8 248,59	
SIOM SYNDICAT MIXTE DES ORDURES MENAGERES DE LA VA	165 075,39	
SIOM SYNDICAT MIXTE DES ORDURES MENAGERES DE LA VA	128 004,62	
SIOM SYNDICAT MIXTE DES ORDURES MENAGERES DE LA VA	36 185,64	
SIPPEREC SYNDICAT INTERCOMMUNAL DE LA PERIPHERIE D	278 457,97	
SIPPEREC SYNDICAT INTERCOMMUNAL DE LA PERIPHERIE D	131 636,72	
SIPPEREC SYNDICAT INTERCOMMUNAL DE LA PERIPHERIE D	57 104,10	
SIPPEREC SYNDICAT INTERCOMMUNAL DE LA PERIPHERIE D	800 000,00	
SIPPEREC SYNDICAT INTERCOMMUNAL DE LA PERIPHERIE D	138 228,93	
SIREDOM SYND INNOVATION RECYCLAGE ENERGIE PAR LES	2 001,65	
SIREDOM SYND INNOVATION RECYCLAGE ENERGIE PAR LES	33 687,36	
SIRMOTOM SYNDICAT REGION MONTEREAU FAULT YONNE TRA	28 544,05	
SIRMOTOM SYNDICAT REGION MONTEREAU FAULT YONNE TRA	55 064,78	
SIRPVE SYNDT INTERCOMM REGROUP PEDAGOGIQUE VALLEE	61 600,00	
SIRTOM DU SUD FRANCILIEN	14 199,25	
SIRTOM DU SUD FRANCILIEN	2 094,17	
SIRTOM DU SUD FRANCILIEN	1 377,61	
SITREVA	18 844,98	
SMBO 95 S MIXTE DU BASSIN DE L'OISE EN VAL D'OISE	39 998,94	
SMBVB SYNDICAT MIXTE DU BASSIN VERSANT DE LA BIEVR	24 593,27	
SMBVB SYNDICAT MIXTE DU BASSIN VERSANT DE LA BIEVR	7 137,42	
SMBVB SYNDICAT MIXTE DU BASSIN VERSANT DE LA BIEVR	19 365,13	
SMBVB SYNDICAT MIXTE DU BASSIN VERSANT DE LA BIEVR	15 406,73	
SMEAG SYND MIXTE ETUD AMEN GESTION BASE LOISIRS DE	11 500,00	
SMEAG SYND MIXTE ETUD AMEN GESTION BASE LOISIRS DE	7 888,02	
SMEAG SYND MIXTE ETUD AMEN GESTION BASE LOISIRS DE	19 200,00	
SMEAG SYND MIXTE ETUD AMEN GESTION BASE LOISIRS DE	7 280,87	
SMEAG SYND MIXTE ETUD AMEN GESTION BASE LOISIRS DE	11 706,88	
SMEAG SYND MIXTE ETUD AMEN GESTION BASE LOISIRS DE	8 880,00	
SMEAG SYND MIXTE ETUD AMEN GESTION BASE LOISIRS DE	5 386,50	
SMEAG SYND MIXTE ETUD AMEN GESTION BASE LOISIRS DE	2 664,00	
SMETOM GEEODE SYND MIXTE EST SEINE MARNE TRAIT ORD	15 358,35	
SMETOM GEEODE SYND MIXTE EST SEINE MARNE TRAIT ORD	38 883,10	
SMETOM GEEODE SYND MIXTE EST SEINE MARNE TRAIT ORD	11 550,00	

Nom des bénéficiaires	Montant du fonds de concours ou de la subvention (numéraire)	Prestations en nature
SMETOM GEEODE SYND MIXTE EST SEINE MARNE TRAIT ORD	93 205,89	
SMITOM CENTRE OUEST SEINE ET MARNAIS	40 605,03	
SMITOM CENTRE OUEST SEINE ET MARNAIS	152 120,59	
SMITOM CENTRE OUEST SEINE ET MARNAIS	1 000,00	
SMITOM CENTRE OUEST SEINE ET MARNAIS	40 000,00	
SMITOM CENTRE OUEST SEINE ET MARNAIS	21 786,61	
SMITOM SYNDICAT MIXTE TRAIT ORDURES NORD SEINE ET	20 000,00	
SMITOM SYNDICAT MIXTE TRAIT ORDURES NORD SEINE ET	50 000,00	
SMITOM SYNDICAT MIXTE TRAIT ORDURES NORD SEINE ET	36 000,00	
SMITOM SYNDICAT MIXTE TRAIT ORDURES NORD SEINE ET	15 813,60	
SMITOM SYNDICAT MIXTE TRAIT ORDURES NORD SEINE ET	8 130,32	
SMOYS SYND MIXTE ORGE YVETTE SEINE POUR L ELECTRIC	368 542,15	
SMPDC VSTG SYND MIXTE PRODUCTION DISTRIBUTION CHAL	954 547,88	
SMREC SYNDICAT MIXTE DES RESEAUX D ENERGIE CALORIF	963 447,92	
SMREC SYNDICAT MIXTE DES RESEAUX D ENERGIE CALORIF	359 519,66	
SMREC SYNDICAT MIXTE DES RESEAUX D ENERGIE CALORIF	1 374 301,30	
SMSO SYNDICAT MIXTE SEINE OUEST	9 743,01	
SMSO SYNDICAT MIXTE SEINE OUEST	13 075,50	
SMSO SYNDICAT MIXTE SEINE OUEST	5 400,00	
SMSO SYNDICAT MIXTE SEINE OUEST	523,30	
SOLIDEO SOCIETE DE LIVRAISON DES OUVRAGES OLYMPIQU	20 585 000,00	
SOLIDEO SOCIETE DE LIVRAISON DES OUVRAGES OLYMPIQU	6 861 000,00	
SYAGE SYNDICAT MIXTE POUR LA GESTION DES EAUX DU B	33 256,00	
SYAGE SYNDICAT MIXTE POUR LA GESTION DES EAUX DU B	47 623,80	
SYCTOM AGENCE METROPOLITAINE DE DECHETS MENAGERS	40 000,00	
SYCTOM AGENCE METROPOLITAINE DE DECHETS MENAGERS	206 923,15	
SYND INTERCOM GESTION LA BARBACANE	5 600,00	
SYND INTERCOM GESTION LA BARBACANE	22 268,83	
SYND INTERCOM GESTION LA BARBACANE	40 000,00	
SYND INTERCOM GESTION LA BARBACANE	9 774,08	
SYND INTERCOM GESTION LA BARBACANE	1 000,00	
SYND INTERCOM GESTION LA BARBACANE	8 000,00	
SYND MIXTE COLL TRAIT DECHET MONTMORENCY SYNDICAT	4 037,35	
SYND MIXTE COLL TRAIT DECHET MONTMORENCY SYNDICAT	18 995,80	
SYND MIXTE COLL TRAIT DECHET MONTMORENCY SYNDICAT	5 079,00	
SYND MIXTE COLLECTE TRAIT ORDUR MENAGERE SMICTOM	27 021,66	
SYND MIXTE COLLECTE TRAIT ORDUR MENAGERE SMICTOM	22 085,97	
SYND MIXTE ETUDES BASE DE PLEIN AIR LOISIRS PORT A	25 200,00	
SYND MIXTE ETUDES BASE DE PLEIN AIR LOISIRS PORT A	38 076,78	
SYND MIXTE ETUDES BASE DE PLEIN AIR LOISIRS PORT A	15 000,00	
SYND MIXTE ETUDES BASE DE PLEIN AIR LOISIRS PORT A	15 000,00	
SYND MIXTE ETUDES BASE DE PLEIN AIR LOISIRS PORT A	93 000,00	
SYND MIXTE ETUDES BASE DE PLEIN AIR LOISIRS PORT A	38 082,51	

Nom des bénéficiaires	Montant du fonds de concours ou de la subvention (numéraire)	Prestations en nature
SYND MIXTE ETUDES BASE DE PLEIN AIR LOISIRS PORT A	3 426,40	
SYND MIXTE ETUDES BASE DE PLEIN AIR LOISIRS PORT A	10 000,00	
SYND MIXTE ETUDES BASE DE PLEIN AIR LOISIRS PORT A	80 062,50	
SYND MIXTE ETUDES BASE DE PLEIN AIR LOISIRS PORT A	5 001,89	
SYND MIXTE ETUDES BASE DE PLEIN AIR LOISIRS PORT A	18 236,34	
SYND MIXTE ETUDES BASE DE PLEIN AIR LOISIRS PORT A	35 175,30	
SYND MIXTE ETUDES BASE DE PLEIN AIR LOISIRS PORT A	11 917,49	
SYND MIXTE ETUDES BASE DE PLEIN AIR LOISIRS PORT A	33 633,25	
SYND MIXTE ETUDES BASE DE PLEIN AIR LOISIRS PORT A	27 141,30	
SYND MIXTE ETUDES BASE DE PLEIN AIR LOISIRS PORT A	28 500,00	
SYND MIXTE ETUDES BASE DE PLEIN AIR LOISIRS PORT A	24 854,00	
SYND MIXTE ETUDES BASE DE PLEIN AIR LOISIRS PORT A	17 340,00	
SYND MIXTE GESTION PARC NATUREL REG OISE	12 203,58	
SYND MIXTE GESTION PARC NATUREL REG OISE	21 171,70	
SYND MIXTE GESTION PARC NATUREL REG OISE	17 581,33	
SYND MIXTE GESTION PARC NATUREL REG OISE	15 989,62	
SYND MIXTE GESTION PARC NATUREL REG OISE	33 739,67	
SYND MIXTE GESTION PARC NATUREL REG OISE	80 446,83	
SYND MIXTE GESTION PARC NATUREL REG OISE	28 154,57	
SYND MIXTE GESTION PARC NATUREL REG OISE	172 609,44	
SYND MIXTE GESTION PARC NATUREL REG OISE	211 200,00	
SYND MIXTE GESTION PARC NATUREL REG OISE	23 759,75	
SYND MIXTE GESTION PARC NATUREL REG OISE	6 172,91	
SYND MIXTE GESTION PARC NATUREL REG OISE	2 775,00	
SYND MIXTE GESTION PARC NATUREL REG OISE	51 172,29	
SYND MIXTE GESTION PARC NATUREL REG OISE	40 334,16	
SYND MIXTE GESTION PARC NATUREL REG OISE	140 800,00	
SYND MIXTE GESTION PARC NATUREL REG OISE	11 751,58	
SYND MIXTE GESTION PARC NATUREL REG OISE	10 792,53	
SYND MIXTE POUR ENLEVEMENT TRAITEMENT ORDURES MENA	10 000,00	
SYND MIXTE POUR ENLEVEMENT TRAITEMENT ORDURES MENA	179 616,49	
SYND MIXTE REALI GEST PARC VALLEE	0,10	
SYND MIXTE REALI GEST PARC VALLEE	11 503,57	
SYND MIXTE REALI GEST PARC VALLEE	28 542,48	
SYND MIXTE REALI GEST PARC VALLEE	36 768,00	
SYND MIXTE REALI GEST PARC VALLEE	22 035,39	
SYND MIXTE REALI GEST PARC VALLEE	630 000,00	
SYND MIXTE REALI GEST PARC VALLEE	11 085,76	
SYND MIXTE REALI GEST PARC VALLEE	8 982,41	
SYND MIXTE REALI GEST PARC VALLEE	6 740,70	
SYND MIXTE REALI GEST PARC VALLEE	3 600,75	
SYND MIXTE REALI GEST PARC VALLEE	47 845,46	
SYND MIXTE REALI GEST PARC VALLEE	24 461,00	

Nom des bénéficiaires	Montant du fonds de concours ou de la subvention (numéraire)	Prestations en nature
SYND MIXTE REALI GEST PARC VALLEE	6 141,93	
SYND MIXTE REALI GEST PARC VALLEE	9 076,02	
SYND MIXTE REALI GEST PARC VALLEE	5 000,00	
SYND MIXTE REALI GEST PARC VALLEE	4 564,00	
SYND MIXTE REALI GEST PARC VALLEE	18 800,00	
SYND MIXTE REALI GEST PARC VALLEE	40 296,40	
SYND MIXTE REALI GEST PARC VALLEE	7 589,25	
SYND MIXTE REALI GEST PARC VALLEE	17 992,44	
SYND MIXTE REALI GEST PARC VALLEE	6 661,04	
SYND MIXTE REALI GEST PARC VALLEE	34 433,31	
SYND MIXTE REALI GEST PARC VALLEE	11 376,88	
SYND MIXTE REALI GEST PARC VALLEE	37 626,29	
SYND MIXTE REALI GEST PARC VALLEE	7 479,52	
SYND MIXTE REALI GEST PARC VALLEE	18 409,00	
SYND MIXTE REALI GEST PARC VALLEE	22 836,00	
SYND MIXTE REALI GEST PARC VALLEE	46 665,07	
SYND MIXTE REALI GEST PARC VALLEE	34 027,26	
SYND MIXTE REALI GEST PARC VALLEE	9 170,22	
SYND MIXTE REALI GEST PARC VALLEE	1 552,54	
SYND MIXTE REALI GEST PARC VALLEE	16 857,82	
SYND MIXTE REALI GEST PARC VALLEE	2 856,00	
SYND MIXTE REALI GEST PARC VALLEE	285,67	
SYND MIXTE REALI GEST PARC VALLEE	17 489,37	
SYND MIXTE REALI GEST PARC VALLEE	17 895,69	
SYND MIXTE REALI GEST PARC VALLEE	21 472,23	
SYND MIXTE REALI GEST PARC VALLEE	3 983,49	
SYND MIXTE REALI GEST PARC VALLEE	9 083,03	
SYND MIXTE REALI GEST PARC VALLEE	1 090,00	
SYND MIXTE REALI GEST PARC VALLEE	13 790,83	
SYND MIXTE REALI GEST PARC VALLEE	5 000,00	
SYND MIXTE REALI GEST PARC VALLEE	22 092,92	
SYND MIXTE REALI GEST PARC VALLEE	36 298,41	
SYND MIXTE REALI GEST PARC VALLEE	26 487,30	
SYND MIXTE REALI GEST PARC VALLEE	27 859,45	
SYND MIXTE REALI GEST PARC VALLEE	8 959,64	
SYND MIXTE REALI GEST PARC VALLEE	1 437,60	
SYND MIXTE REALI GEST PARC VALLEE	19 309,00	
SYND MIXTE REALI GEST PARC VALLEE	2 800,00	
SYND MIXTE REALI GEST PARC VALLEE	10 445,00	
SYND MIXTE REALI GEST PARC VALLEE	3 921,99	
SYND MIXTE REALI GEST PARC VALLEE	5 516,11	
SYND MIXTE REALI GEST PARC VALLEE	898,00	
SYND MIXTE REALI GEST PARC VALLEE	6 146,65	

Nom des bénéficiaires	Montant du fonds de concours ou de la subvention (numéraire)	Prestations en nature
SYND MIXTE REALI GEST PARC VALLEE	6 727,91	
SYND MIXTE REALI GEST PARC VALLEE	13 066,74	
SYND MIXTE REALI GEST PARC VALLEE	15 156,66	
SYND MIXTE REALI GEST PARC VALLEE	13 371,95	
SYND MIXTE REALI GEST PARC VALLEE	18 787,46	
SYND MIXTE REALI GEST PARC VALLEE	21 311,26	
SYND MIXTE REALI GEST PARC VALLEE	205,80	
SYND MIXTE REALI GEST PARC VALLEE	640,29	
SYND MIXTE REALI GEST PARC VALLEE	420 000,00	
SYND MIXTE REALI GEST PARC VALLEE	28 000,00	
SYND MIXTE REALI GEST PARC VALLEE	72 000,00	
SYND MIXTE REALI GEST PARC VALLEE	10 675,66	
SYND MIXTE REALI GEST PARC VALLEE	16 372,10	
SYND MIXTE REALI GEST PARC VALLEE	19 950,00	
SYND MIXTE REALI GEST PARC VALLEE	15 224,18	
SYND MIXTE REALI GEST PARC VALLEE	11 176,00	
SYND MIXTE REALI GEST PARC VALLEE	3 943,87	
SYND MIXTE REALI GEST PARC VALLEE	12 764,48	
SYND MIXTE REALI GEST PARC VALLEE	8 680,00	
SYND MIXTE REALI GEST PARC VALLEE	13 713,86	
SYND MIXTE REALI GEST PARC VALLEE	17 090,30	
SYND MIXTE REALI GEST PARC VALLEE	10 335,00	
SYND MIXTE REALI GEST PARC VALLEE	12 969,46	
SYND MIXTE REALI GEST PARC VALLEE	4 359,10	
SYND MIXTE REALI GEST PARC VALLEE	18 961,00	
SYND MIXTE REALI GEST PARC VALLEE	3 791,61	
SYND MIXTE REALI GEST PARC VALLEE	2 708,00	
SYND MIXTE REALI GEST PARC VALLEE	54 752,01	
SYND MIXTE REALI GEST PARC VALLEE	12 990,63	
SYND MIXTE REALI GEST PARC VALLEE	30 128,96	
SYND MIXTE REALI GEST PARC VALLEE	20 742,32	
SYND MIXTE REALI GEST PARC VALLEE	20 340,00	
SYND MIXTE REALI GEST PARC VALLEE	17 462,45	
SYND MIXTE REALI GEST PARC VALLEE	54 552,53	
SYND MIXTE REALI GEST PARC VALLEE	58 399,21	
SYND MIXTE REALI GEST PARC VALLEE	85 437,17	
SYND MIXTE REALI GEST PARC VALLEE	4 753,96	
SYND MIXTE REALI GEST PARC VALLEE	48 220,05	
SYND TRANSPORTS SECTEUR III ET IV MARNEE VALLEE CO	13 752,50	
SYNDICAT AZUR	8 250,00	
SYNDICAT DEPARTEMENTAL DES ENERGIES DE SEINE ET MA	31 500,00	
SYNDICAT DEPARTEMENTAL DES ENERGIES DE SEINE ET MA	626 070,73	
SYNDICAT INTERCOMMUNAL D'INTERET SCOLAIRE DU PLATE	58 983,00	

Nom des bénéficiaires	Montant du fonds de concours ou de la subvention (numéraire)	Prestations en nature
SYNDICAT INTERCOMMUNAL EN VUE DE L'AGRANDISSEMENT	48 737,68	
SYNDICAT INTERCOMMUNAL POUR LE REGROUPEMENT PEDAGO	61 437,06	
SYNDICAT INTERCOMMUNAL POUR LE REGROUPEMENT PEDAGO	94 670,77	
SYNDICAT INTERCOMMUNAL POUR LE REGROUPEMENT PEDAGO	120 000,00	
SYNDICAT INTERCOMMUNAL VILLIERS LE BEL-GONESSE	11 961,00	
SYNDICAT INTERCOMMUNAL VILLIERS LE BEL-GONESSE	44 024,44	
SYNDICAT MIXTE AMENAGEMENT GESTION DU PARC NATUREL	6 951,30	
SYNDICAT MIXTE AMENAGEMENT GESTION DU PARC NATUREL	12 480,00	
SYNDICAT MIXTE AMENAGEMENT GESTION DU PARC NATUREL	5 710,00	
SYNDICAT MIXTE AMENAGEMENT GESTION DU PARC NATUREL	6 957,49	
SYNDICAT MIXTE AMENAGEMENT GESTION DU PARC NATUREL	3 077,85	
SYNDICAT MIXTE AMENAGEMENT GESTION DU PARC NATUREL	9 160,76	
SYNDICAT MIXTE AMENAGEMENT GESTION DU PARC NATUREL	2 330,80	
SYNDICAT MIXTE AMENAGEMENT GESTION DU PARC NATUREL	21 291,79	
SYNDICAT MIXTE AMENAGEMENT GESTION DU PARC NATUREL	78 139,55	
SYNDICAT MIXTE AMENAGEMENT GESTION DU PARC NATUREL	2 250,00	
SYNDICAT MIXTE AMENAGEMENT GESTION DU PARC NATUREL	738 456,00	
SYNDICAT MIXTE AMENAGEMENT GESTION DU PARC NATUREL	52 898,80	
SYNDICAT MIXTE AMENAGEMENT GESTION DU PARC NATUREL	12 435,20	
SYNDICAT MIXTE AMENAGEMENT GESTION DU PARC NATUREL	70 915,31	
SYNDICAT MIXTE AMENAGEMENT GESTION DU PARC NATUREL	30 761,54	
SYNDICAT MIXTE AMENAGEMENT GESTION DU PARC NATUREL	34 121,16	
SYNDICAT MIXTE AMENAGEMENT GESTION DU PARC NATUREL	179 281,78	
SYNDICAT MIXTE AMENAGEMENT GESTION DU PARC NATUREL	286 658,85	
SYNDICAT MIXTE AMENAGEMENT GESTION DU PARC NATUREL	80 118,09	
SYNDICAT MIXTE AMENAGEMENT GESTION DU PARC NATUREL	9 318,00	
SYNDICAT MIXTE AMENAGEMENT GESTION DU PARC NATUREL	66 928,46	
SYNDICAT MIXTE AMENAGEMENT GESTION DU PARC NATUREL	2 700,00	
SYNDICAT MIXTE AMENAGEMENT GESTION DU PARC NATUREL	14 270,85	
SYNDICAT MIXTE AMENAGEMENT GESTION DU PARC NATUREL	94 583,34	
SYNDICAT MIXTE AMENAGEMENT GESTION DU PARC NATUREL	1 502,50	
SYNDICAT MIXTE AMENAGEMENT GESTION DU PARC NATUREL	52 762,60	
SYNDICAT MIXTE AMENAGEMENT GESTION DU PARC NATUREL	9 461,20	
SYNDICAT MIXTE AMENAGEMENT GESTION DU PARC NATUREL	25 646,90	
SYNDICAT MIXTE AMENAGEMENT GESTION DU PARC NATUREL	7 590,80	
SYNDICAT MIXTE AMENAGEMENT GESTION DU PARC NATUREL	19 044,30	
SYNDICAT MIXTE AMENAGEMENT GESTION DU PARC NATUREL	24 413,84	
SYNDICAT MIXTE AMENAGEMENT GESTION DU PARC NATUREL	97 028,15	
SYNDICAT MIXTE AMENAGEMENT GESTION DU PARC NATUREL	40 071,32	
SYNDICAT MIXTE AMENAGEMENT GESTION DU PARC NATUREL	13 343,00	
SYNDICAT MIXTE AMENAGEMENT GESTION DU PARC NATUREL	1,50	
SYNDICAT MIXTE AMENAGEMENT GESTION DU PARC NATUREL	20 302,04	
SYNDICAT MIXTE AMENAGEMENT GESTION DU PARC NATUREL	0,10	

Nom des bénéficiaires	Montant du fonds de concours ou de la subvention (numéraire)	Prestations en nature
SYNDICAT MIXTE AMENAGEMENT GESTION DU PARC NATUREL	73 954,88	
SYNDICAT MIXTE AMENAGEMENT GESTION DU PARC NATUREL	11 758,80	
SYNDICAT MIXTE AMENAGEMENT GESTION DU PARC NATUREL	492 304,00	
SYNDICAT MIXTE AMENAGEMENT GESTION DU PARC NATUREL	16 427,50	
SYNDICAT MIXTE AMENAGEMENT GESTION DU PARC NATUREL	75 344,92	
SYNDICAT MIXTE AMENAGEMENT GESTION DU PARC NATUREL	20,00	
SYNDICAT MIXTE AMENAGEMENT GESTION DU PARC NATUREL	7 000,00	
SYNDICAT MIXTE AMENAGEMENT GESTION DU PARC NATUREL	12 238,00	
SYNDICAT MIXTE D'AMENAGEMENT ET DE GESTION DU PARC	11 750,00	
SYNDICAT MIXTE D'AMENAGEMENT ET DE GESTION DU PARC	2 284,80	
SYNDICAT MIXTE D'AMENAGEMENT ET DE GESTION DU PARC	1 500,77	
SYNDICAT MIXTE D'AMENAGEMENT ET DE GESTION DU PARC	30 041,83	
SYNDICAT MIXTE D'AMENAGEMENT ET DE GESTION DU PARC	23 170,44	
SYNDICAT MIXTE D'AMENAGEMENT ET DE GESTION DU PARC	30 389,07	
SYNDICAT MIXTE D'AMENAGEMENT ET DE GESTION DU PARC	571 179,00	
SYNDICAT MIXTE D'AMENAGEMENT ET DE GESTION DU PARC	11 174,83	
SYNDICAT MIXTE D'AMENAGEMENT ET DE GESTION DU PARC	6 245,00	
SYNDICAT MIXTE D'AMENAGEMENT ET DE GESTION DU PARC	9 385,36	
SYNDICAT MIXTE D'AMENAGEMENT ET DE GESTION DU PARC	10 000,00	
SYNDICAT MIXTE D'AMENAGEMENT ET DE GESTION DU PARC	74 753,45	
SYNDICAT MIXTE D'AMENAGEMENT ET DE GESTION DU PARC	12 241,34	
SYNDICAT MIXTE D'AMENAGEMENT ET DE GESTION DU PARC	53 349,16	
SYNDICAT MIXTE D'AMENAGEMENT ET DE GESTION DU PARC	32 189,18	
SYNDICAT MIXTE D'AMENAGEMENT ET DE GESTION DU PARC	40 430,01	
SYNDICAT MIXTE D'AMENAGEMENT ET DE GESTION DU PARC	38 759,39	
SYNDICAT MIXTE D'AMENAGEMENT ET DE GESTION DU PARC	15 820,55	
SYNDICAT MIXTE D'AMENAGEMENT ET DE GESTION DU PARC	4 972,00	
SYNDICAT MIXTE D'AMENAGEMENT ET DE GESTION DU PARC	30 000,00	
SYNDICAT MIXTE D'AMENAGEMENT ET DE GESTION DU PARC	98 081,98	
SYNDICAT MIXTE D'AMENAGEMENT ET DE GESTION DU PARC	34 206,73	
SYNDICAT MIXTE D'AMENAGEMENT ET DE GESTION DU PARC	34 074,75	
SYNDICAT MIXTE D'AMENAGEMENT ET DE GESTION DU PARC	30 158,55	
SYNDICAT MIXTE D'AMENAGEMENT ET DE GESTION DU PARC	21 315,30	
SYNDICAT MIXTE D'AMENAGEMENT ET DE GESTION DU PARC	10 598,51	
SYNDICAT MIXTE D'AMENAGEMENT ET DE GESTION DU PARC	4 891,34	
SYNDICAT MIXTE D'AMENAGEMENT ET DE GESTION DU PARC	5 489,69	
SYNDICAT MIXTE D'AMENAGEMENT ET DE GESTION DU PARC	29 272,36	
SYNDICAT MIXTE D'AMENAGEMENT ET DE GESTION DU PARC	70 600,01	
SYNDICAT MIXTE D'AMENAGEMENT ET DE GESTION DU PARC	21 683,90	
SYNDICAT MIXTE D'AMENAGEMENT ET DE GESTION DU PARC	18 400,31	
SYNDICAT MIXTE D'AMENAGEMENT ET DE GESTION DU PARC	35 670,44	
SYNDICAT MIXTE D'AMENAGEMENT ET DE GESTION DU PARC	40 909,06	
SYNDICAT MIXTE D'AMENAGEMENT ET DE GESTION DU PARC	48 211,67	

Nom des bénéficiaires	Montant du fonds de concours ou de la subvention (numéraire)	Prestations en nature
SYNDICAT MIXTE D'AMENAGEMENT ET DE GESTION DU PARC	53 727,62	
SYNDICAT MIXTE D'AMENAGEMENT ET DE GESTION DU PARC	74 162,49	
SYNDICAT MIXTE D'AMENAGEMENT ET DE GESTION DU PARC	380 786,00	
SYNDICAT MIXTE D'AMENAGEMENT ET DE GESTION DU PARC	25 187,84	
SYNDICAT MIXTE D'AMENAGEMENT ET DE GESTION DU PARC	0,33	
SYNDICAT MIXTE D'AMENAGEMENT ET DE GESTION DU PARC	5 483,62	
SYNDICAT MIXTE D'AMENAGEMENT ET DE GESTION DU PARC	10 805,06	
SYNDICAT MIXTE D'ETUDE D'AMENAGEMENT DE GESTION DE	110 000,00	
SYNDICAT MIXTE D'ETUDE D'AMENAGEMENT DE GESTION DE	42 515,00	
SYNDICAT MIXTE D'ETUDE D'AMENAGEMENT DE GESTION DE	17 511,00	
SYNDICAT MIXTE D'ETUDE D'AMENAGEMENT DE GESTION DE	17 493,44	
SYNDICAT MIXTE D'ETUDE D'AMENAGEMENT DE GESTION DE	102 120,00	
SYNDICAT MIXTE D'ETUDE D'AMENAGEMENT DE GESTION DE	59 252,24	
SYNDICAT MIXTE D'ETUDE D'AMENAGEMENT DE GESTION DE	22 387,40	
SYNDICAT MIXTE D'ETUDE D'AMENAGEMENT DE GESTION DE	35 000,00	
SYNDICAT MIXTE D'ETUDE D'AMENAGEMENT DE GESTION DE	250 000,00	
SYNDICAT MIXTE D'ETUDE D'AMENAGEMENT DE GESTION DE	23 250,00	
SYNDICAT MIXTE D'ETUDE D'AMENAGEMENT DE GESTION DE	33 000,00	
SYNDICAT MIXTE D'ETUDE D'AMENAGEMENT DE GESTION DE	7 765,00	
SYNDICAT MIXTE D'ETUDE D'AMENAGEMENT DE GESTION DE	8 605,00	
SYNDICAT MIXTE D'ETUDE D'AMENAGEMENT DE GESTION DE	112 500,00	
SYNDICAT MIXTE D'ETUDE D'AMENAGEMENT DE GESTION DE	24 292,00	
SYNDICAT MIXTE D'ETUDES D'AMENAGEMENT ET DE GESTIO	144 123,50	
SYNDICAT MIXTE D'ETUDES D'AMENAGEMENT ET DE GESTIO	109 676,50	
SYNDICAT MIXTE D'ETUDES D'AMENAGEMENT ET DE GESTIO	106 120,00	
SYNDICAT MIXTE D'ETUDES D'AMENAGEMENT ET DE GESTIO	100 800,00	
SYNDICAT MIXTE D'ETUDES D'AMENAGEMENT ET DE GESTIO	96 984,00	
SYNDICAT MIXTE DE LA BASE DE PLEIN AIR ET DE LOISI	232 718,74	
SYNDICAT MIXTE DE LA BASE DE PLEIN AIR ET DE LOISI	228 996,13	
SYNDICAT MIXTE DE LA BASE DE PLEIN AIR ET DE LOISI	161 277,26	
SYNDICAT MIXTE DE LA BASE DE PLEIN AIR ET DE LOISI	3 115,00	
SYNDICAT MIXTE DE LA BASE DE PLEIN AIR ET DE LOISI	123 897,49	
SYNDICAT MIXTE DE LA BASE DE PLEIN AIR ET DE LOISI	96 301,49	
SYNDICAT MIXTE DE LA BASE DE PLEIN AIR ET DE LOISI	88 287,24	
SYNDICAT MIXTE DE LA BASE DE PLEIN AIR ET DE LOISI	32 771,99	
SYNDICAT MIXTE DE LA BASE DE PLEIN AIR ET DE LOISI	4 698,96	
SYNDICAT MIXTE DE LA BASE DE PLEIN AIR ET DE LOISI	147 768,24	
SYNDICAT MIXTE DE LA BASE DE PLEIN AIR ET DE LOISI	248 529,93	
SYNDICAT MIXTE DE LA BASE DE PLEIN AIR ET DE LOISI	90 776,69	
SYNDICAT MIXTE DE LA BASE DE PLEIN AIR ET DE LOISI	29 494,80	
SYNDICAT MIXTE DE LA BASE DE PLEIN AIR ET DE LOISI	16 000,00	
SYNDICAT MIXTE DE LA BASE DE PLEIN AIR ET DE LOISI	16 000,00	
SYNDICAT MIXTE DE LA BASE DE PLEIN AIR ET DE LOISI	89 000,00	

Nom des bénéficiaires	Montant du fonds de concours ou de la subvention (numéraire)	Prestations en nature
SYNDICAT MIXTE DE LA BASE DE PLEIN AIR ET DE LOISI	60 000,00	
SYNDICAT MIXTE DE LA BASE DE PLEIN AIR ET DE LOISI	46 000,00	
SYNDICAT MIXTE DE LA BASE DE PLEIN AIR ET DE LOISI	14 500,00	
SYNDICAT MIXTE DE LA BASE DE PLEIN AIR ET DE LOISI	2 957,51	
SYNDICAT MIXTE DE LA BASE DE PLEIN AIR ET DE LOISI	117 865,46	
SYNDICAT MIXTE DE LA BASE DE PLEIN AIR ET DE LOISI	8 023,82	
SYNDICAT MIXTE DE LA BASE DE PLEIN AIR ET DE LOISI	90 000,00	
SYNDICAT MIXTE DE LA BASE DE PLEIN AIR ET DE LOISI	34 878,67	
SYNDICAT MIXTE DE LA BASE DE PLEIN AIR ET DE LOISI	10 500,00	
SYNDICAT MIXTE DE LA BASE DE PLEIN AIR ET DE LOISI	12 829,95	
SYNDICAT MIXTE DE LA BASE DE PLEIN AIR ET DE LOISI	1 628,40	
SYNDICAT MIXTE DE LA BASE DE PLEIN AIR ET DE LOISI	13 968,56	
SYNDICAT MIXTE DE LA BASE DE PLEIN AIR ET DE LOISI	3 240,70	
SYNDICAT MIXTE DE LA BASE DE PLEIN AIR ET DE LOISI	4 716,00	
SYNDICAT MIXTE DE LA BASE DE PLEIN AIR ET DE LOISI	3 168,00	
SYNDICAT MIXTE DE LA BASE DE PLEIN AIR ET DE LOISI	35 925,72	
SYNDICAT MIXTE DE LA BASE DE PLEIN AIR ET DE LOISI	160 000,00	
SYNDICAT MIXTE DE LA BASE DE PLEIN AIR ET DE LOISI	15 107,77	
SYNDICAT MIXTE DE LA BASE DE PLEIN AIR ET DE LOISI	16 152,80	
SYNDICAT MIXTE DE LA BASE DE PLEIN AIR ET DE LOISI	48 000,00	
SYNDICAT MIXTE DE LA BASE DE PLEIN AIR ET DE LOISI	21 510,92	
SYNDICAT MIXTE DE LA BASE DE PLEIN AIR ET DE LOISI	15 350,08	
SYNDICAT MIXTE DE LA BASE DE PLEIN AIR ET DE LOISI	41 000,00	
SYNDICAT MIXTE DE LA BASE DE PLEIN AIR ET DE LOISI	34 000,00	
SYNDICAT MIXTE DE LA BASE DE PLEIN AIR ET DE LOISI	23 991,81	
SYNDICAT MIXTE DE LA BASE DE PLEIN AIR ET DE LOISI	28 237,03	
SYNDICAT MIXTE DE LA BASE DE PLEIN AIR ET DE LOISI	15 433,70	
SYNDICAT MIXTE DE LA BASE DE PLEIN AIR ET DE LOISI	5 494,24	
SYNDICAT MIXTE DE LA BASE DE PLEIN AIR ET DE LOISI	74 457,06	
SYNDICAT MIXTE DE LA BASE DE PLEIN AIR ET DE LOISI	149 937,60	
SYNDICAT MIXTE DE LA BASE DE PLEIN AIR ET DE LOISI	9 000,00	
SYNDICAT MIXTE DE LA BASE DE PLEIN AIR ET DE LOISI	103 014,67	
SYNDICAT MIXTE DE LA BASE DE PLEIN AIR ET DE LOISI	20 792,47	
SYNDICAT MIXTE DE LA BASE DE PLEIN AIR ET DE LOISI	60 380,27	
SYNDICAT MIXTE DE LA BASE DE PLEIN AIR ET DE LOISI	30 323,20	
SYNDICAT MIXTE DE LA BASE DE PLEIN AIR ET DE LOISI	13 080,00	
SYNDICAT MIXTE DE LA BASE DE PLEIN AIR ET DE LOISI	40 659,42	
SYNDICAT MIXTE DE LA BASE DE PLEIN AIR ET DE LOISI	37 881,92	
SYNDICAT MIXTE DE LA BASE DE PLEIN AIR ET DE LOISI	225 640,00	
SYNDICAT MIXTE DE LA BASE DE PLEIN AIR ET DE LOISI	35 127,60	
SYNDICAT MIXTE DE LA BASE DE PLEIN AIR ET DE LOISI	12 065,76	
SYNDICAT MIXTE DE LA BASE DE PLEIN AIR ET DE LOISI	3 120,00	
SYNDICAT MIXTE DE LA BASE DE PLEIN AIR ET DE LOISI	124 227,78	

Nom des bénéficiaires	Montant du fonds de concours ou de la subvention (numéraire)	Prestations en nature
SYNDICAT MIXTE DE LA BASE DE PLEIN AIR ET DE LOISI	3 534,00	
SYNDICAT MIXTE DE LA BASE DE PLEIN AIR ET DE LOISI	4 104,00	
SYNDICAT MIXTE DE LA BASE DE PLEIN AIR ET DE LOISI	120 062,40	
SYNDICAT MIXTE DE LA BASE DE PLEIN AIR ET DE LOISI	2 807,95	
SYNDICAT MIXTE DE LA BASE DE PLEIN AIR ET DE LOISI	2 146,39	
SYNDICAT MIXTE DE LA BASE DE PLEIN AIR ET DE LOISI	2 515,76	
SYNDICAT MIXTE DE LA BASE DE PLEIN AIR ET DE LOISI	78 683,35	
SYNDICAT MIXTE DE LA BASE DE PLEIN AIR ET DE LOISI	19 477,44	
SYNDICAT MIXTE DE LA BASE DE PLEIN AIR ET DE LOISI	20 189,71	
SYNDICAT MIXTE DE LA BASE DE PLEIN AIR ET DE LOISI	61 004,42	
SYNDICAT MIXTE DE LA BASE DE PLEIN AIR ET DE LOISI	105 715,62	
SYNDICAT MIXTE DE LA BASE DE PLEIN AIR ET DE LOISI	31 662,00	
SYNDICAT MIXTE DE LA BASE DE PLEIN AIR ET DE LOISI	12 911,11	
SYNDICAT MIXTE DU POLE D ACTIVITES DE VILLAROCHE	134 057,13	
SYNDICAT MIXTE ETUDES AMENAGEMENT GESTION ILE DE L	116 000,00	
SYNDICAT MIXTE ETUDES AMENAGEMENT GESTION ILE DE L	100 000,00	
SYNDICAT MIXTE ETUDES AMENAGEMENT GESTION ILE DE L	1 500,00	
SYNDICAT MIXTE ETUDES AMENAGEMENT GESTION ILE DE L	87 700,00	
SYNDICAT MIXTE ETUDES AMENAGEMENT GESTION ILE DE L	2 854,40	
SYNDICAT MIXTE ETUDES AMENAGEMENT GESTION ILE DE L	138 000,00	
SYNDICAT MIXTE ETUDES AMENAGEMENT GESTION ILE DE L	78 000,00	
SYNDICAT MIXTE ETUDES AMENAGEMENT GESTION ILE DE L	122 000,00	
SYNDICAT MIXTE ETUDES AMENAGEMENT GESTION ILE DE L	21 000,00	
SYNDICAT MIXTE ETUDES AMENAGEMENT GESTION ILE DE L	29 869,00	
SYNDICAT MIXTE ETUDES AMENAGEMENT GESTION ILE DE L	17 000,00	
SYNDICAT MIXTE ETUDES PREFIGURATION PARC NATUREL R	3 400,00	
SYNDICAT MIXTE ETUDES PREFIGURATION PARC NATUREL R	24 000,00	
SYNDICAT MIXTE ETUDES PREFIGURATION PARC NATUREL R	2 019,00	
SYNDICAT MIXTE ETUDES PREFIGURATION PARC NATUREL R	21 600,00	
SYNDICAT MIXTE ETUDES PREFIGURATION PARC NATUREL R	5 000,00	
SYNDICAT MIXTE ETUDES PREFIGURATION PARC NATUREL R	14 112,00	
SYNDICAT MIXTE ETUDES PREFIGURATION PARC NATUREL R	109 233,71	
SYNDICAT MIXTE MARNE VIVE	24 930,35	
SYNDICAT MIXTE OUVERT ESSONNE NUMERIQUE	338 723,00	
SYNDICAT MIXTE OUVERT ESSONNE NUMERIQUE	804 472,00	
SYNDICAT MIXTE OUVERT VAL D'OISE NUMERIQUE	655 432,00	
SYNDICAT MIXTE POUR L'AMENAGEMENT ET L'ENTRETIEN R	6 782,39	
SYNDICAT MIXTE POUR L'AMENAGEMENT ET L'ENTRETIEN R	10 006,59	
SYNDICAT MIXTE POUR L'AMENAGEMENT ET L'ENTRETIEN R	15 933,20	
SYNDICAT MIXTE POUR L'AMENAGEMENT ET L'ENTRETIEN R	23 899,80	
SYNDICAT MIXTE POUR L'AMENAGEMENT ET L'ENTRETIEN R	5 816,61	
SYNDICAT MIXTE POUR L'AMENAGEMENT ET L'ENTRETIEN R	57 920,00	
SYNDICAT MIXTE POUR LA GEOTHERMIE	65 640,60	

Nom des bénéficiaires	Montant du fonds de concours ou de la subvention (numéraire)	Prestations en nature
SYNDICAT MIXTE SEINE ET MARNE NUMERIQUE	104 123,71	
SYNDICAT MIXTE SEINE ET MARNE NUMERIQUE	52 955,38	
SYNDICAT MIXTE SEINE ET MARNE NUMERIQUE	42 249,14	
SYNDICAT MIXTE SEINE ET MARNE NUMERIQUE	85 414,39	
SYNDICAT MIXTE SEINE ET MARNE NUMERIQUE	20 125,21	
SYNDICAT MIXTE SEINE ET MARNE NUMERIQUE	32 250,99	
SYNDICAT MIXTE VOCATION SCOLAIRE REGION PROVINS	7 470,18	
SYNDICAT TRI ACTION	2 205,88	
SYNDICAT TRI ACTION	13 511,05	
SYNDICAT TRI ACTION	18 340,00	
SYORP SYNDICAT DE L'ORGE, DE LA REMARDE ET DE LA P	3 382,74	
SYORP SYNDICAT DE L'ORGE, DE LA REMARDE ET DE LA P	9 072,66	
SYORP SYNDICAT DE L'ORGE, DE LA REMARDE ET DE LA P	74 013,75	
SYORP SYNDICAT DE L'ORGE, DE LA REMARDE ET DE LA P	4 830,00	
SYORP SYNDICAT DE L'ORGE, DE LA REMARDE ET DE LA P	4 212,70	
THEATRE DE SENART	5 000,00	
THEATRE DE SENART	10 000,00	
THEATRE DE SENART	80 000,00	
THEATRE DE SENART	6 000,00	
THEATRE DE SENART	5 000,00	
THEATRE DES BERGERIES	20 000,00	
THEATRE DES BERGERIES	1 557,37	
THEATRE ET CINEMA DE SAINT-MAUR	23 631,34	
THEATRE ET CINEMA DE SAINT-MAUR	27 675,49	
THEATRE ET CINEMA DE SAINT-MAUR	16 000,00	
THEATRE ET CINEMA DE SAINT-MAUR	11 368,66	
TNO THEATRE NATIONAL DE L'ODEON	42 000,00	
VALLEE SUD GRAND PARIS	175 248,16	
VALLEE SUD GRAND PARIS	299 879,20	
VALLEE SUD GRAND PARIS	286 655,44	
VALLEE SUD GRAND PARIS	772 089,71	
VALLEE SUD GRAND PARIS	1 303 761,75	
VALLEE SUD GRAND PARIS	100 000,00	
VALLEE SUD GRAND PARIS	20 882,80	
Autres	34 523 400,48	
GIP FRANCE 2023	399 044,57	
GIP FRANCE 2023	200 000,00	
CDAD 92 CONSEIL DEPARTEMENTAL DE L'ACCES AU DROIT	8 100,00	
CDC CAISSE DEPOTS ET CONSIGNATIONS	121 710,00	
CDC CAISSE DEPOTS ET CONSIGNATIONS	378 290,00	
CDC CAISSE DES DEPOTS ET CONSIGNATIONS	84 343,85	
CRAMIF PARIS CAISSE REG ASSU MALAD RIF	232 330,00	

Nom des bénéficiaires	Montant du fonds de concours ou de la subvention (numéraire)	Prestations en nature
CRAMIF PARIS CAISSE REG ASSU MALAD RIF	174 248,00	
CRAMIF PARIS CAISSE REG ASSU MALAD RIF	208 907,00	
GENOPOLE	81 719,36	
GENOPOLE	202 760,80	
GENOPOLE	82 946,85	
GENOPOLE	23 170,32	
GENOPOLE	60 669,18	
GENOPOLE	80 535,57	
GENOPOLE	204 676,76	
GENOPOLE	208 239,32	
GENOPOLE	91 784,16	
GENOPOLE	750 000,00	
GENOPOLE	51 310,18	
GENOPOLE	831 198,07	
GENOPOLE	105 027,46	
GENOPOLE	147 414,74	
GENOPOLE	387 557,79	
GENOPOLE	71 404,13	
GENOPOLE	1 095 208,00	
GENOPOLE	130 055,65	
GENOPOLE	433 013,29	
GENOPOLE	200 000,00	
GENOPOLE	2 125 200,00	
GENOPOLE	1 416 800,00	
GIE CFA DES CHEFS	35 481,00	
GIP FCIP FORMATION CONTINUE ET INSERTION PROF	2 584,92	
GIP FCIP FORMATION CONTINUE ET INSERTION PROF	19 008,00	
GIP FCIP FORMATION CONTINUE ET INSERTION PROF	120 136,02	
GIP FCIP FORMATION CONTINUE ET INSERTION PROF	284 764,00	
GIP FCIP FORMATION CONTINUE ET INSERTION PROF	913 215,76	
GIP FCIP FORMATION CONTINUE ET INSERTION PROF	183 445,29	
GIP FCIP FORMATION CONTINUE ET INSERTION PROF	163 513,72	
GIP FCIP FORMATION CONTINUE ET INSERTION PROF	20 727,16	
GIP FCIP FORMATION CONTINUE ET INSERTION PROF	595 363,62	
GIP FCIP FORMATION CONTINUE ET INSERTION PROF	562 214,09	
GIP FCIP FORMATION CONTINUE ET INSERTION PROF	8 307,50	
GIP FCIP FORMATION CONTINUE ET INSERTION PROF	1 466,03	
GIP FCIP FORMATION CONTINUE ET INSERTION PROF	145 531,44	
GIP FCIP FORMATION CONTINUE ET INSERTION PROF	48 510,00	
GIP FCIP FORMATION CONTINUE ET INSERTION PROF	64 680,00	
GIP FCIP FORMATION CONTINUE ET INSERTION PROF	16 978,50	
GIP FCIP FORMATION CONTINUE ET INSERTION PROF	22 638,00	
GIP FCIP FORMATION CONTINUE ET INSERTION PROF	50 935,50	

Nom des bénéficiaires	Montant du fonds de concours ou de la subvention (numéraire)	Prestations en nature
GIP FCIP FORMATION CONTINUE ET INSERTION PROF	67 914,00	
GIP FCIP FORMATION CONTINUE ET INSERTION PROF	72 765,00	
GIP FCIP FORMATION CONTINUE ET INSERTION PROF	97 020,00	
GIP FCIP FORMATION CONTINUE ET INSERTION PROF	16 170,00	
GIP FCIP FORMATION CONTINUE ET INSERTION PROF	16 170,00	
GIP FCIP FORMATION CONTINUE ET INSERTION PROF	19 404,00	
GIP FCIP FORMATION CONTINUE ET INSERTION PROF	42 042,00	
GIP FCIP FORMATION CONTINUE ET INSERTION PROF	25 872,00	
GIP FCIP FORMATION CONTINUE ET INSERTION PROF	6 468,00	
GIP FCIP FORMATION CONTINUE ET INSERTION PROF	9 702,00	
GIP FCIP FORMATION CONTINUE ET INSERTION PROF	29 106,00	
GIP FCIP GIP FORMATION CONTINUE ET INSERTION PROF	94 677,37	
GIP FCIP GIP FORMATION CONTINUE ET INSERTION PROF	24 854,12	
GIP FCIP GIP FORMATION CONTINUE ET INSERTION PROF	335 175,71	
GIP FCIP GIP FORMATION CONTINUE ET INSERTION PROF	80 242,45	
GIP FCIP GIP FORMATION CONTINUE ET INSERTION PROF	28 066,47	
GIP FCIP GIP FORMATION CONTINUE ET INSERTION PROF	4 952,91	
GIP FCIP GIP FORMATION CONTINUE ET INSERTION PROF	75 056,84	
GIP FCIP GIP FORMATION CONTINUE ET INSERTION PROF	86 426,80	
GIP FCIP GIP FORMATION CONTINUE ET INSERTION PROF	21 490,19	
GIP FCIP GIP FORMATION CONTINUE ET INSERTION PROF	113 172,33	
GIP FCIP GIP FORMATION CONTINUE ET INSERTION PROF	19 971,59	
GIP FCIP GIP FORMATION CONTINUE ET INSERTION PROF	139 806,49	
GIP FCIP GIP FORMATION CONTINUE ET INSERTION PROF	2 532,24	
GIP FCIP GIP FORMATION CONTINUE ET INSERTION PROF	19 590,52	
GIP FCIP GIP FORMATION CONTINUE ET INSERTION PROF	7 492,18	
GIP FCIP GIP FORMATION CONTINUE ET INSERTION PROF	6 823,02	
GIP FCIP GIP FORMATION CONTINUE ET INSERTION PROF	5 983,36	
GIP FCIP GIP FORMATION CONTINUE ET INSERTION PROF	78 890,27	
GIP FCIP GIP FORMATION CONTINUE ET INSERTION PROF	58 212,00	
GIP FCIP GIP FORMATION CONTINUE ET INSERTION PROF	77 616,00	
GIP FCIP GIP FORMATION CONTINUE ET INSERTION PROF	4 851,00	
GIP FCIP GIP FORMATION CONTINUE ET INSERTION PROF	6 468,00	
GIP FCIP GIP FORMATION CONTINUE ET INSERTION PROF	58 212,00	
GIP FORMATION CONTINUE ET INSERTION PROFESSIONNEL	953,20	
GIP FORMATION CONTINUE ET INSERTION PROFESSIONNEL	19 402,57	
GIP FORMATION CONTINUE ET INSERTION PROFESSIONNEL	32 850,59	
GIP FORMATION CONTINUE ET INSERTION PROFESSIONNEL	3 858,18	
GIP FORMATION CONTINUE ET INSERTION PROFESSIONNEL	41 975,24	
GIP FORMATION CONTINUE ET INSERTION PROFESSIONNEL	7 407,39	
GIP FORMATION CONTINUE ET INSERTION PROFESSIONNEL	66 634,48	
GIP FORMATION CONTINUE ET INSERTION PROFESSIONNEL	156 054,18	
GIP FORMATION CONTINUE ET INSERTION PROFESSIONNEL	211 701,55	

Nom des bénéficiaires	Montant du fonds de concours ou de la subvention (numéraire)	Prestations en nature
GIP FORMATION CONTINUE ET INSERTION PROFESSIONNEL	855 894,46	
GIP FORMATION CONTINUE ET INSERTION PROFESSIONNEL	279 837,81	
GIP FORMATION CONTINUE ET INSERTION PROFESSIONNEL	90 709,37	
GIP FORMATION CONTINUE ET INSERTION PROFESSIONNEL	216 430,88	
GIP FORMATION CONTINUE ET INSERTION PROFESSIONNEL	760 437,33	
GIP FORMATION CONTINUE ET INSERTION PROFESSIONNEL	352 266,61	
GIP FORMATION CONTINUE ET INSERTION PROFESSIONNEL	720 718,63	
GIP FORMATION CONTINUE ET INSERTION PROFESSIONNEL	48 841,49	
GIP FORMATION CONTINUE ET INSERTION PROFESSIONNEL	72 765,00	
GIP FORMATION CONTINUE ET INSERTION PROFESSIONNEL	97 020,00	
GIP FORMATION CONTINUE ET INSERTION PROFESSIONNEL	12 127,50	
GIP FORMATION CONTINUE ET INSERTION PROFESSIONNEL	16 170,00	
GIP FORMATION CONTINUE ET INSERTION PROFESSIONNEL	58 212,00	
GIP FORMATION CONTINUE ET INSERTION PROFESSIONNEL	43 659,00	
GIP FORMATION CONTINUE ET INSERTION PROFESSIONNEL	43 659,00	
GIP FORMATION CONTINUE ET INSERTION PROFESSIONNEL	84 084,00	
GIP FORMATION CONTINUE ET INSERTION PROFESSIONNEL	63 063,00	
GIP FORMATION CONTINUE ET INSERTION PROFESSIONNEL	63 063,00	
GIP FORMATION CONTINUE ET INSERTION PROFESSIONNEL	3 234,00	
GIP FORMATION CONTINUE ET INSERTION PROFESSIONNEL	2 425,00	
GIP FORMATION CONTINUE ET INSERTION PROFESSIONNEL	2 425,00	
GIP FORMATION CONTINUE ET INSERTION PROFESSIONNEL	51 744,00	
GIP FORMATION CONTINUE ET INSERTION PROFESSIONNEL	38 808,00	
GIP FORMATION CONTINUE ET INSERTION PROFESSIONNEL	38 808,00	
GIP FORMATION CONTINUE ET INSERTION PROFESSIONNEL	6 468,00	
GIP FORMATION CONTINUE ET INSERTION PROFESSIONNEL	4 851,00	
GIP FORMATION CONTINUE ET INSERTION PROFESSIONNEL	4 851,00	
GIP FORMATION CONTINUE ET INSERTION PROFESSIONNEL	45 276,00	
GIP FORMATION CONTINUE ET INSERTION PROFESSIONNEL	33 957,00	
GIP FORMATION CONTINUE ET INSERTION PROFESSIONNEL	33 957,00	
GIP FORMATION CONTINUE ET INSERTION PROFESSIONNEL	29 106,00	
GIP FORMATION CONTINUE ET INSERTION PROFESSIONNEL	21 829,50	
GIP FORMATION CONTINUE ET INSERTION PROFESSIONNEL	51 744,00	
GIP FORMATION CONTINUE ET INSERTION PROFESSIONNEL	38 808,00	
GIP FORMATION CONTINUE ET INSERTION PROFESSIONNEL	29 106,00	
GIP FORMATION CONTINUE ET INSERTION PROFESSIONNEL	21 829,50	
GIP FORMATION CONTINUE ET INSERTION PROFESSIONNEL	22 638,00	
GIP FORMATION CONTINUE ET INSERTION PROFESSIONNEL	16 978,50	
GIP FORMATION CONTINUE ET INSERTION PROFESSIONNEL	16 170,00	
GIP FORMATION CONTINUE ET INSERTION PROFESSIONNEL	9 702,00	
GIP FORMATION CONTINUE ET INSERTION PROFESSIONNEL	7 276,50	
GIP FORMATION CONTINUE ET INSERTION PROFESSIONNEL	19 404,00	
GIP FORMATION CONTINUE ET INSERTION PROFESSIONNEL	14 553,00	

Nom des bénéficiaires	Montant du fonds de concours ou de la subvention (numéraire)	Prestations en nature
GIP FRANCE VOLONTAIRES	13 263,13	
GIP IFITS INSTITUT DE FORMATION INTERHOSPITALIER T	1 461 497,00	
GIP IFITS INSTITUT DE FORMATION INTERHOSPITALIER T	1 582 892,00	
GIP IFITS INSTITUT DE FORMATION INTERHOSPITALIER T	1 948 662,00	
GIP IFITS INSTITUT DE FORMATION INTERHOSPITALIER T	213 563,56	
GIP IFITS INSTITUT DE FORMATION INTERHOSPITALIER T	124 093,32	
GIP IFITS INSTITUT DE FORMATION INTERHOSPITALIER T	332 056,57	
GIP IFITS INSTITUT DE FORMATION INTERHOSPITALIER T	2 587,40	
GIP IFITS INSTITUT DE FORMATION INTERHOSPITALIER T	8 621,77	
GIP ROISSY MEAUX AEROPOLE	20 000,00	
GIPSA GIP SEINE AVAL	48 147,84	
GIPSA GIP SEINE AVAL	21,22	
GROUPEMENT D'INTERET PUBLIC MAISON JEAN COCTEAU	10 000,00	
GROUPEMENT D'INTERET PUBLIC MAISON JEAN COCTEAU	130 000,00	
GROUPEMENT D'INTERET PUBLIC MAISON JEAN COCTEAU	232 000,00	
GROUPEMENT D'INTERET PUBLIC MAISON JEAN COCTEAU	155 000,00	
GROUPEMENT D'INTERET PUBLIC MAXIMILIEN	18 856,73	36850.67
GROUPEMENT D'INTERET PUBLIC MAXIMILIEN	27 772,00	
GROUPEMENT D'INTERET PUBLIC MAXIMILIEN	27 772,00	
GROUPEMENT D'INTERET PUBLIC MAXIMILIEN	180 000,00	
GROUPEMENT D'INTERET PUBLIC MAXIMILIEN	163 255,50	
GROUPEMENT D'INTERET PUBLIC MAXIMILIEN	40 839,30	
GROUPEMENT D'INTERET PUBLIC MAXIMILIEN	40 839,30	
GROUPEMENT D'INTERET PUBLIC MAXIMILIEN	27 226,20	
GROUPEMENT D'INTERET PUBLIC MAXIMILIEN	199 194,75	
GROUPEMENT D'INTERET PUBLIC MAXIMILIEN	185 549,17	
L'ONDE	20 163,36	
L'ONDE	5 578,00	
L'ONDE	45 128,60	
L'ONDE	12 871,40	
L'ONDE	8 000,00	
L'ONDE	15 715,00	
L'ONDE	25 000,00	
MDPH 77 MAISON DEPARTEMENTALE DES PERSONNES HANDIC	177 440,00	
MDPH 78 MAISON DEPARTEMENTALE DES PERSONNES HANDIC	177 945,00	
MDPH 78 MAISON DEPARTEMENTALE DES PERSONNES HANDIC	169 938,00	
MDPH 91 MAISON DEPARTEMENTALE DES PERSONNES HANDIC	194 173,00	
MDPH 91 MAISON DEPARTEMENTALE DES PERSONNES HANDIC	157 823,00	
MDPH 93 GIP DEP PERSONNES HANDICAPEES	247 321,00	
MDPH 94 MAISON DEPARTEMENTALE DES PERSONNES HANDIC	162 568,00	
MDPH 95 MAISON DEPARTEMENTALE DES PERSONNES HANDIC	72 156,00	
MDPH GIP DEP PERSONNES HANDICAPEES	1 867,00	
MDPH GIP DEP PERSONNES HANDICAPEES	182 107,80	

Nom des bénéficiaires	Montant du fonds de concours ou de la subvention (numéraire)	Prestations en nature
MDPH GIP MAISON DEP PERSONNES HANDICAPEES	145 965,00	
OFS ORGANISME DE FONCIER SOLIDAIRE DE PLAINE COMMU	79 339,00	
REGIE ESPCI ECOLE SUP PHYSIQUE CHIMIE INDUST	59 708,21	
REGIE ESPCI ECOLE SUP PHYSIQUE CHIMIE INDUST	2 450 000,00	
REGIE ESPCI ECOLE SUP PHYSIQUE CHIMIE INDUST	1 400 000,00	
REGIE ESPCI ECOLE SUP PHYSIQUE CHIMIE INDUST	4 000,00	
REGIE ESPCI ECOLE SUP PHYSIQUE CHIMIE INDUST	311 333,36	
REGIE ESPCI ECOLE SUP PHYSIQUE CHIMIE INDUST	146 531,50	
REGIE ESPCI ECOLE SUP PHYSIQUE CHIMIE INDUST	3 800,00	
REGIE SCENE WATTEAU PAVILLON BALTARD	5 783,93	
SAMU SOCIAL PARIS	7 325,64	
THEATRE CHEVILLY-LARUE ANDRE MALRAUX	13 000,00	
THEATRE CINEMA P ELUARD REGIE	18 000,00	
THEATRE CINEMA P ELUARD REGIE	42 000,00	
THEATRE JEAN VILAR	15 000,00	
THEATRE JEAN VILAR	15 000,00	
THEATRE JEAN VILAR	60 000,00	
TSHIH TRANSP SANITAIRE HELICOPTERE ILE FRANCE	174 600,00	
TSHIH TRANSP SANITAIRE HELICOPTERE ILE FRANCE	116 400,00	

IV – ÉTATS ANNEXÉS	IV
B – ANNEXES PATRIMONIALES – ETAT DU PERSONNEL AU 31/12/N	B9

B9 - ETAT DU PERSONNEL AU 31/12/N

GRADES OU EMPLOIS (1)	CATEGORIES (2)	EMPLOIS BUDGETAIRES (3)			EFFECTIFS POURVUS SUR EMPLOIS BUDGETAIRES EN ETPT (4)		
		EMPLOIS PERMANENTS À TEMPS COMPLET	EMPLOIS PERMANENTS À TEMPS NON COMPLET	TOTAL	AGENTS TITULAIRES	AGENTS NON TITULAIRES	TOTAL
EMPLOIS FONCTIONNELS (a)		16,00	0,00	16,00	6,98	7,28	14,26
Directeur général des services	A	1,00	0,00	1,00	0,00	1,00	1,00
Directeur général adjoint des services	A	15,00	0,00	15,00	6,98	6,28	13,26
Directeur général des services techniques		0,00	0,00	0,00	0,00	0,00	0,00
Directeur départemental - SDIS		0,00	0,00	0,00	0,00	0,00	0,00
Directeur départemental adjoint - SDIS		0,00	0,00	0,00	0,00	0,00	0,00
Emplois créés au titre de l'article L. 313-1 du CGFP		0,00	0,00	0,00	0,00	0,00	0,00
FILIERE ADMINISTRATIVE (b)		1 544,00	0,00	1 544,00	967,80	417,32	1 385,12
Adjoint administratif principal 1ère classe	C	155,00	0,00	155,00	166,00	0,00	166,00
Adjoint administratif principal 2ème classe	C	167,00	0,00	167,00	132,48	5,62	138,10
Adjoint administratif territorial	C	72,00	0,00	72,00	55,65	1,92	57,57
Administrateur général	A	4,00	0,00	4,00	0,42	0,00	0,42
Administrateur hors classe	A	30,00	0,00	30,00	10,96	16,45	27,41
Administrateur territorial	A	35,00	0,00	35,00	12,08	15,64	27,72
Attaché hors classe	A	32,00	0,00	32,00	28,23	0,00	28,23
Attaché principal	A	237,00	0,00	237,00	179,70	77,72	257,42
Attaché territorial	A	422,00	0,00	422,00	163,30	258,63	421,93
Directeur Territorial	A	64,00	0,00	64,00	38,61	0,00	38,61
Rédacteur principal 1ère classe	B	62,00	0,00	62,00	56,76	0,00	56,76
Rédacteur principal 2ème classe	B	81,00	0,00	81,00	47,11	4,15	51,26
Rédacteur territorial	B	183,00	0,00	183,00	76,50	37,19	113,69
FILIERE TECHNIQUE (c)		9 300,00	0,90	9 300,90	7 447,23	940,19	8 387,42
Adjoint technique des Eple et Creps	C	2 086,00	0,90	2 086,90	1 266,33	795,17	2 061,50
Adjoint technique principal 1ère classe	C	33,00	0,00	33,00	35,66	1,33	36,99
Adjoint technique principal 1ère classe des Eple et Creps	C	3 287,00	0,00	3 287,00	3 341,11	0,92	3 342,03
Adjoint technique principal 2ème classe	C	50,00	0,00	50,00	21,97	1,33	23,30
Adjoint technique principal 2ème classe des Eple et Creps	C	2 967,00	0,00	2 967,00	2 196,67	2,33	2 199,00
Adjoint technique territorial	C	126,00	0,00	126,00	35,56	50,19	85,75

GRADES OU EMPLOIS (1)	CATEGORIES (2)	EMPLOIS BUDGETAIRES (3)			EFFECTIFS POURVUS SUR EMPLOIS BUDGETAIRES EN ETPT (4)		
		EMPLOIS PERMANENTS À TEMPS COMPLET	EMPLOIS PERMANENTS À TEMPS NON COMPLET	TOTAL	AGENTS TITULAIRES	AGENTS NON TITULAIRES	TOTAL
Agent de maîtrise Eple et Creps	C	253,00	0,00	253,00	121,73	0,43	122,16
Agent de maîtrise principal	C	17,00	0,00	17,00	21,85	0,00	21,85
Agent de maîtrise principal Eple et Creps	C	20,00	0,00	20,00	165,26	0,00	165,26
Agent de maîtrise territorial	C	18,00	0,00	18,00	15,83	1,00	16,83
Ingénieur en chef	A	44,00	0,00	44,00	20,45	1,00	21,45
Ingénieur en chef hors classe	A	29,00	0,00	29,00	19,67	0,80	20,47
Ingénieur général	A	2,00	0,00	2,00	0,00	0,00	0,00
Ingénieur hors classe	A	8,00	0,00	8,00	5,78	2,00	7,78
Ingénieur principal	A	108,00	0,00	108,00	79,39	29,66	109,05
Ingénieur territorial	A	110,00	0,00	110,00	30,93	25,68	56,61
Technicien Eple et Creps	B	7,00	0,00	7,00	3,00	0,00	3,00
Technicien principal 1ère classe	B	18,00	0,00	18,00	23,62	1,00	24,62
Technicien principal 1ère classe Eple et Creps	B	2,00	0,00	2,00	2,42	0,00	2,42
Technicien principal 2ème classe	B	22,00	0,00	22,00	8,16	4,00	12,16
Technicien principal 2ème classe Eple et Creps	B	6,00	0,00	6,00	1,83	0,00	1,83
Technicien territorial	B	87,00	0,00	87,00	30,01	23,35	53,36
FILIERE SOCIALE (d)		0,00	0,00	0,00	0,00	0,00	0,00
FILIERE MEDICO-SOCIALE (e)		0,00	0,00	0,00	0,00	0,00	0,00
FILIERE MEDICO-TECHNIQUE (f)		0,00	0,00	0,00	0,00	0,00	0,00
FILIERE SPORTIVE (g)		2,00	0,00	2,00	0,00	0,00	0,00
Educateur territorial des activités physiques et sportives	B	1,00	0,00	1,00	0,00	0,00	0,00
Opérateur territorial des activités physiques et sportives	C	1,00	0,00	1,00	0,00	0,00	0,00
FILIERE CULTURELLE (h)		24,00	0,00	24,00	10,38	4,17	14,55
Assistant de conservation du patrimoine	B	8,00	0,00	8,00	0,00	3,00	3,00
Assistant de conservation principal du patrimoine et des bibliothèques 1ère classe	B	1,00	0,00	1,00	1,00	0,00	1,00
Assistant de conservation principal du patrimoine et des bibliothèques 2ème classe	B	1,00	0,00	1,00	0,00	0,00	0,00
Attaché de conservation du patrimoine	A	4,00	0,00	4,00	1,00	1,17	2,17
Attaché principal de conservation du patrimoine	A	1,00	0,00	1,00	1,00	0,00	1,00

GRADES OU EMPLOIS (1)	CATEGORIES (2)	EMPLOIS BUDGETAIRES (3)			EFFECTIFS POURVUS SUR EMPLOIS BUDGETAIRES EN ETPT (4)		
		EMPLOIS PERMANENTS À TEMPS COMPLET	EMPLOIS PERMANENTS À TEMPS NON COMPLET	TOTAL	AGENTS TITULAIRES	AGENTS NON TITULAIRES	TOTAL
Bibliothécaire principal	A	0,00	0,00	0,00	0,00	0,00	0,00
Bibliothécaire territorial	A	1,00	0,00	1,00	1,67	0,00	1,67
Conservateur territorial du patrimoine	A	2,00	0,00	2,00	3,00	0,00	3,00
Conservateur territorial du patrimoine en chef	A	6,00	0,00	6,00	2,71	0,00	2,71
FILIERE ANIMATION (i)		2,00	0,90	2,90	0,00	0,00	0,00
Adjoint d'animation	C	1,00	0,90	1,90	0,00	0,00	0,00
Animateur territorial	B	1,00	0,00	1,00	0,00	0,00	0,00
FILIERE POLICE (j)		0,00	0,00	0,00	0,00	0,00	0,00
FILIERE SAPEURS-POMPIERS (k)		0,00	0,00	0,00	0,00	0,00	0,00
EMPLOIS NON CITES (l) (5)		0,00	0,00	0,00	0,00	0,00	0,00
TOTAL GENERAL (b + c + d + e + f + g + h + i + j + k + l)		10 872,00	1,80	10 873,80	8 425,41	1 361,68	9 787,09

(1) Les grades ou emplois sont désignés conformément à la circulaire n° NOR : INTB9500102C du 23 mars 1995. Les emplois fonctionnels sont également comptabilisés dans leur filière d'origine.

(2) Catégories : A, B ou C.

(3) Emplois budgétaires créés par l'assemblée délibérante. Les emplois permanents à temps complet sont comptabilisés pour une unité, les emplois à temps non complet sont comptabilisés à hauteur de la quotité de travail prévue par la délibération créant l'emploi.

(4) Equivalent temps plein annuel travaillé (ETPT). Le décompte est proportionnel à l'activité des agents, mesurée par leur quotité de temps de travail et par leur période d'activité sur l'année :
ETPT = Effectifs physiques * quotité de temps de travail * période d'activité dans l'année
Exemple : un agent à temps plein (quotité de travail = 100 %) présent toute l'année correspond à 1 ETPT ; un agent à temps partiel, à 80 % (quotité de travail = 80 %) présent toute l'année correspond à 0,8 ETPT ; un agent à temps partiel, à 80 % (quotité de travail = 80 %) présent la moitié de l'année (ex : CDD de 6 mois, recrutement à mi-année) correspond à 0,4 ETPT (0,8 * 6 / 12).

(5) Emplois dont les missions ne correspondent pas à un cadre d'emploi existant.

IV – ÉTATS ANNEXÉS	IV – ANNEXES
B – ANNEXES PATRIMONIALES – ETAT DU PERSONNEL AU 31/12/N	B – ANNEXES PATRIMONIALES – ETAT DU PERSONN

B9 - ETAT DU PERSONNEL AU 31/12/N (suite)

AGENTS NON TITULAIRES EN FONCTION AU 31/12/N	CATEGORIES (1)	SECTEUR (2)	REMUNERATION (3)		CONTRAT	
			Indice (8)	Euros	Fondement du contrat (4)	Nature du contrat (5)
Agents occupant un emploi permanent (6)				0,00		
Adjoint administratif principal 2ème classe	C	ADM	368 - 486	0,00	332-14	CDD
Adjoint administratif principal 2ème classe	C	ADM	368 - 486	0,00	332-8-2°	CDD
Adjoint administratif principal 2ème classe	C	ADM	368 - 486	0,00	332-10	CDI
Adjoint administratif territorial	C	ADM	367 - 432	0,00	332-13	CDD
Adjoint administratif territorial	C	ADM	367 - 432	0,00	332-14	CDD
Adjoint administratif territorial	C	ADM	367 - 432	0,00	332-8-2°	CDD
Adjoint technique des Eple et Creps	C	TECH	367 - 432	0,00	332-13	CDD
Adjoint technique des Eple et Creps	C	TECH	367 - 432	0,00	332-10	CDI
Adjoint technique des Eple et Creps	C	TECH	367 - 432	0,00	332-14	CDD
Adjoint technique des Eple et Creps	C	TECH	367 - 432	0,00	326_352	CDD
Adjoint technique des Eple et Creps	C	TECH	367 - 432	0,00	327-5	CDD
Adjoint technique principal 1ère classe	C	TECH	388 - 558	0,00	332-8-2°	CDD
Adjoint technique principal 1ère classe des Eple et Creps	C	TECH	388 - 558	0,00	332-14	CDD
Adjoint technique principal 2ème classe	C	TECH	368 - 486	0,00	332-8-2°	CDD
Adjoint technique principal 2ème classe	C	TECH	368 - 486	0,00	332-10	CDI
Adjoint technique principal 2ème classe des Eple et Creps	C	TECH	368 - 486	0,00	332-14	CDD
Adjoint technique territorial	C	TECH	367 - 432	0,00	332-13	CDD
Adjoint technique territorial	C	TECH	367 - 432	0,00	332-14	CDD
Adjoint technique territorial	C	TECH	367 - 432	0,00	332-8-2°	CDD
Adjoint technique territorial	C	TECH	367 - 432	0,00	332-10	CDI
Administrateur général	A	ADM	1027 - HED	0,00	332-8-2°	CDD
Administrateur général	A	ADM	1027 - HED	0,00	332-10	CDI
Administrateur hors classe	A	ADM	813 - HEB	0,00	332-8-2°	CDD
Administrateur hors classe	A	ADM	813 - HEB	0,00	332-10	CDI
Administrateur territorial	A	ADM	542 - 1015	0,00	332-8-2°	CDD
Administrateur territorial	A	ADM	542 - 1015	0,00	332-10	CDI
Agent de maîtrise Eple et Creps	C	TECH	372 - 562	0,00	332-14	CDD
Agent de maîtrise territorial	C	TECH	372 - 562	0,00	332-8-2°	CDD
Assistant de conservation du patrimoine	B	CULT	389 - 597	0,00	332-14	CDD
Assistant de conservation du patrimoine	B	CULT	389 - 597	0,00	332-8-2°	CDD
Attaché de conservation du patrimoine	A	CULT	444 - 821	0,00	332-8-2°	CDD
Attaché principal	A	ADM	593 - 1015	0,00	332-8-2°	CDD
Attaché principal	A	ADM	444 - 1015	0,00	332-10	CDI

AGENTS NON TITULAIRES EN FONCTION AU 31/12/N	CATEGORIES (1)	SECTEUR (2)	REMUNERATION (3)		CONTRAT	
			Indice (8)	Euros	Fondement du contrat (4)	Nature du contrat (5)
Attaché territorial	A	ADM	444 - 821	0,00	332-13	CDD
Attaché territorial	A	ADM	444 - 821	0,00	332-14	CDD
Attaché territorial	A	ADM	444 - 821	0,00	332-8-2°	CDD
Attaché territorial	A	ADM	444 - 821	0,00	332-10	CDI
Directeur général adjoint	A	OTR	1027 - HEC3	0,00	343-1_343-3	CDD
Directeur général adjoint	A	OTR	1027 - HEC3	0,00	332-8-2°	CDD
Directeur général des services	A	OTR	HEB - HEE2	0,00	343-1_343-3	CDD
Ingénieur en chef	A	TECH	461 - 1015	0,00	332-8-2°	CDD
Ingénieur en chef hors classe	A	TECH	762 - HEB	0,00	332-8-2°	CDD
Ingénieur en chef hors classe	A	TECH	762 - HEB	0,00	332-10	CDI
Ingénieur hors classe	A	TECH	850 - HEA	0,00	332-10	CDI
Ingénieur principal	A	TECH	619 - 1015	0,00	332-8-2°	CDD
Ingénieur principal	A	TECH	619 - 1015	0,00	332-10	CDI
Ingénieur territorial	A	TECH	444 - 821	0,00	332-8-2°	CDD
Ingénieur territorial	A	TECH	444 - 821	0,00	332-10	CDI
Ingénieur territorial	A	TECH	444 - 821	0,00	332-14	CDD
Rédacteur principal 1ère classe	B	ADM	446 - 707	0,00	332-8-2°	CDD
Rédacteur principal 2ème classe	B	ADM	401-638	0,00	332-14	CDD
Rédacteur principal 2ème classe	B	ADM	401-638	0,00	332-8-2°	CDD
Rédacteur principal 2ème classe	B	ADM	401-638	0,00	332-10	CDI
Rédacteur territorial	B	ADM	389 - 597	0,00	332-13	CDD
Rédacteur territorial	B	ADM	389 - 597	0,00	332-14	CDD
Rédacteur territorial	B	ADM	389 - 597	0,00	332-8-2°	CDD
Rédacteur territorial	B	ADM	389 - 597	0,00	332-10	CDI
Technicien principal 1ère classe	B	TECH	446 -707	0,00	332-10	CDI
Technicien principal 2ème classe	B	TECH	401 - 638	0,00	332-10	CDI
Technicien principal 2ème classe	B	TECH	401 - 638	0,00	332-8-2°	CDD
Technicien territorial	B	TECH	389 - 597	0,00	332-14	CDD
Technicien territorial	B	TECH	389 - 597	0,00	332-8-2°	CDD
Technicien territorial	B	TECH	389 - 597	0,00	332-10	CDI
Agents occupant un emploi non permanent (7)				0,00		
Adjoint administratif territorial	C	ADM	367 - 432	0,00	332-23-1°	CDD
Adjoint administratif territorial	C	ADM	367 - 432	0,00	332-23-2°	CDD
Adjoint technique territorial	C	TECH	367 - 432	0,00	332-23-1°	CDD
Adjoint technique territorial	C	TECH	367 - 432	0,00	332-23-2°	CDD
Attaché de conservation du patrimoine	A	CULT	444 - 821	0,00	332-23-1°	CDD
Attaché territorial	A	ADM	444 - 821	0,00	332-23-1°	CDD
Attaché territorial	A	ADM	444 - 821	0,00	332-23-2°	CDD
Autres	C	OTR	367 - 432	0,00	A	A
Collaborateur de cabinet	A	OTR	444 - 1027	0,00	333-1_333-10	A
Collaborateur de groupe	A	OTR	444 - 1027	0,00	333-12	A
Ingénieur territorial	A	TECH	444 - 821	0,00	332-23-1°	CDD

AGENTS NON TITULAIRES EN FONCTION AU 31/12/N	CATEGORIES (1)	SECTEUR (2)	REMUNERATION (3)		CONTRAT	
			Indice (8)	Euros	Fondement du contrat (4)	Nature du contrat (5)
Rédacteur territorial	B	ADM	389 - 597	0,00	332-23-2°	CDD
Technicien territorial	B	TECH	389 - 597	0,00	332-23-1°	CDD
TOTAL GENERAL				0,00		

- (1) CATEGORIES: A, B et C.
- (2) SECTEUR ADM : Administratif.
TECH : Technique.
URB : Urbanisme (dont aménagement urbain).
S : Social.
MS : Médico-social.
MT : Médico-technique.
SP : Sportif.
CULT : Culturel
ANIM : Animation.
POL : Police.
POMP : Sapeurs-pompiers.
X : Emplois non cités.
- (3) REMUNERATION : Référence à un indice brut (indiquer le niveau de l'indice brut) de la fonction publique ou en euros annuels bruts (indiquer l'ensemble des éléments de la rémunération brute annuelle).
- (4) CONTRAT : Motif du contrat (code général de la fonction publique - CGFP) :
332-23-1° : Accroissement temporaire d'activité pour une durée maximale de douze mois.
332-23-2° : Accroissement saisonnier d'activité pour une durée maximale de six mois.
332-24 : Contrat de projet pour une durée minimale d'un an et une durée maximale fixée par les parties dans la limite de six ans
332-13 : Remplacement d'un fonctionnaire autorisé à servir à temps partiel ou indisponible.
332-14 : Vacance temporaire d'un emploi.
332-8-1° : Absence de cadre d'emplois de fonctionnaires susceptibles d'assurer les fonctions correspondantes.
332-8-2° : Justifié par les besoins des services ou la nature des fonctions, sous réserve qu'aucun fonctionnaire territorial n'a pu être recruté dans les conditions prévues par le CGFP.
332-8-3° : Communes de moins de 1 000 habitants et groupements de communes regroupant moins de 15 000 habitants.
332-8-4° : Communes nouvelles issues de fusion de communes de moins de 1 000 habitants, pendant trois ans suivant la création, et le cas échéant, jusqu'au premier renouvellement du conseil municipal.
332-8-5° : Autres collectivités territoriales ou établissements mentionnés à l'article L. 4, pour les emplois dont la quotité de temps de travail est inférieure à 50 %.
332-8-6° : Emplois des communes (- 2 000 hab.) et des groupements de communes (-10 000 hab.) dont la création ou suppression dépend de la décision d'une autorité.
327-5 : Contractuel territorial sur emploi permanent - peut être nommé en qualité de fonctionnaire stagiaire par l'autorité territoriale.
332-10 : Contrat à durée indéterminée en application de l'article L. 332-8 avec un agent contractuel territorial qui justifie d'une durée de services publics de six ans au moins.
332-11 : Contrat à durée indéterminée lorsque l'agent contractuel territorial concerné remplit avant l'échéance de son contrat les conditions d'ancienneté mentionnées à l'article L. 332-10.
326_352 : Modalités particulières : recrutement sans concours, parcours d'accès à la fonction publique, personnes en situation de handicap (CGFP art. L326 et L.352).
343-1_343-3 : Emplois supérieurs de la fonction publique territoriale (emplois fonctionnels de direction).
333-1_333-10 : Collaborateurs de cabinet.
333-12 : Collaborateurs de groupes d'élus.
A : Autres.
- (5) Indiquer si l'agent contractuel est titulaire d'un contrat à durée déterminée (CDD) ou d'un contrat à durée indéterminée (CDI). Les contrats particuliers devront être labellisés « A / autres » et feront l'objet d'une précision (ex : « contrats aidés »).
- (6) Occupent un emploi permanent de la fonction publique territoriale, les agents non titulaires recrutés sur le fondement des articles 332-8, 332-13, 332-14, 326, 352 du CGFP , ainsi que les agents qui sont titulaires d'un contrat à durée indéterminée pris sur le fondement des articles 327-5, 332-10 et 332-11 du CGFP.
- (7) Occupent un emploi non permanent de la fonction publique territoriale, les agents non titulaires recrutés sur le fondement des articles 332-23, 332-24, 333-1 à 333-10 et 333-12.
- (8) Si un contrat fixe comme référence de rémunération un traitement hors échelle, il convient de mentionner le chevron conformément à l'article 6 décret 85-1148 du 20 octobre 1985.

IV – ÉTATS ANNEXÉS	IV
B - ÉTATS ANNEXÉS PATRIMONIAUX LISTE DES ORGANISMES DANS LESQUELS LA COLLECTIVITE A PRIS UN ENGAGEMENT FINANCIER	B10

LISTE DES ORGANISMES DANS LESQUELS LA COLLECTIVITE A PRIS UN ENGAGEMENT FINANCIER

Les documents financiers et comptables de ces organismes sont mis à la disposition du public à REGION ILE-DE-FRANCE - SGCR - 2 rue Simone Veil 93400 Saint Ouen (1).
Toute personne a le droit de demander communication à ses frais.

Nature de l'engagement (2)	Nom de l'organisme	Raison sociale de l'organisme	Nature juridique de l'organisme	Montant de l'engagement
Délégation de service public (3) (4)				
Détention d'une part du capital				
13/11/1990 - CR 46-90	Société d'aménagement foncier et d'établissement rural d'Ile-de-France	SAFER	SA à conseil d'administration	51 405,80
09/07/1991 - CR 36-91	SAEM CITALLIOS	CITALLIOS	SA d'économie mixte à conseil d'administration	914 694,10
05/11/1998 - CP 98-405	ASSOCIATION FRANCE ACTIVE	FRANCE ACTIVE	Association	15,24
13/12/2000 - CR 64-00	CAP DECISIF	CAP DECISIF	Société par actions simplifiée	2 198 414,20
13/12/2001 - CR 65-01	SEM GENOPOLE	SEM GENOPOLE	SA d'économie mixte à conseil d'administration	9 146 000,00
27/06/2002 - CR 10-02	Ile-de-France construction durable (ex SAERP)	Ile-de-France construction durable (ex SAERP)	Société publique locale	3 400 000,00
17/03/2006 - CR 08-06	SCIENTIPOLE IDF CAPITAL	SCIENTIPOLE IDF CAPITAL	Société par actions simplifiée	1 800 000,00
29/11/2007 - CP 07-1105	CAP DECISIF MANAGEMENT	CAP DECISIF MANAGEMENT	Société par actions simplifiée	18 900 775,14
22/01/2009 - CP 09-068	FINANCITES	FINANCITES	Société par actions simplifiée	1 058 151,22
13/03/2011 - CP 11-185	Paris Region Venture Funds (PRVF) (ex FONDS REGIONAL DE CO-INVESTISSEMENT)	PRVF (ex fonds reg de coin)	SAS à associé unique	49 800 000,00
11/07/2013 - CP 13-502	ALTER EQUITY	ALTER EQUITY	Société par actions simplifiée	554 715,68
13/12/2016 - CP 16-616	SOCIETE DE GESTION IMPACT PARTENAIRES	IMPACT PARTENAIRES	Société par actions simplifiée	4 518 000,00
18/05/2017 - CR 2017-83	SEML SIGEIF MOBILITES	SIGEIF MOBILITES	Société d'économie mixte locale	350 000,00
28/05/2019 - CR 2019-028	Fondation pour la mémoire de l'esclavage, des traites et de leurs abolitions	Fondation pour la mémoire de l'esclavage, des traites et de leurs abolitions	Fondation	10 000,00
05/03/2020 - CR 2020-007	SEM ILE DE FRANCE INVESTISSEMENT ET TERRITOIRES	ILE DE France INVESTISSEMENT ET TERRITOIRES	SA d'économie mixte à conseil d'administration	20 466 115,84
01/07/2020 - CP 2020-327	AXELEO Proptech 1	AXELEO	Société par actions simplifiée	700 000,00
24/09/2020 - CR 2020-041	ILE DE FRANCE LOISIRS	ILE DE FRANCE LOISIRS	SA d'économie mixte à conseil d'administration	1 100 000,00
24/09/2020 - CR 2020-044	SPL 77	SPL 77	Société publique locale	5 650 000,00

Nature de l'engagement (2)	Nom de l'organisme	Raison sociale de l'organisme	Nature juridique de l'organisme	Montant de l'engagement
01/04/2021 - CP 2021-C08	BPIFRANCE FINANCEMENT	PARTICIPATION FONDS AVENIR SOUTIEN TOURISME (FAST)	Société anonyme	312 653,51
21/09/2023 - CP 2023-285	SAS INCO VENTURES	FONDS INVESTISSEMENT ESS	Société par actions simplifiée	720 000,00
17/11/2023 - CP 2023-390	IDF DECARBONATION	FONDS ILE-DE-FRANCE ENERGIE CLIMAT DECARBONATION	Société par actions simplifiée	2 056 528,00
31/01/2024 - CP 2024-018	PRVF (FILIALE) FONDS ILE-DE-FRANCE REINDUSTRIALISATION	PRVF (FILIALE)	SAS à associé unique	15 000 000,00
Garantie ou cautionnement d'un emprunt				
04/03/2020 - CP 2020-101	SAFE (Société Auxiliaire Finance Energie)	SAFE (Société Auxiliaire Finance Energie)	SA	2 000 000,00
Subventions supérieures à 75 000 € ou représentant plus de 50 % du produit figurant au compte de résultat de l'organisme				
Autres				
08/09/1971 - Reçu 087-947	CAISSE LOCALE DU CREDIT AGRICOLE MUTUEL	CAISSE LOCALE DU CREDIT AGRICOLE MUTUEL	CAISSE LOCALE DU CREDIT AGRICOLE MUTUEL	426,86
06/07/2007 - CP 06-533	COPROCOOP ILE-DE-FRANCE	COPROCOOP ILE-DE-FRANCE	Société coopérative d'intérêt collectif de statut HLM	599 985,00
10/07/2008 - CP 08-761	InvESS ILE-DE-FRANCE (ex EQUISOL)	InvESS ILE-DE-FRANCE (ex EQUISOL)	SA coopérative à capital variable et conseil d'administration	3 250 000,00
08/06/2020 - CRP2020-03	BPIFRANCE FINANCEMENT	BPIFRANCE FINANCEMENT	Société anonyme	49 994 339,62

(1) Hôtel de la collectivité et autres lieux publics désignés par la collectivité.

(2) Indiquer la date de la décision (délibérations, contrats ou décisions de l'exécutif).

(3) Préciser la nature de la délégation (concession, affermage, régie intéressée...).

(4) Les délégations pour lesquels un engagement hors bilan est constaté font l'objet d'une reprise dans l'état relatif aux autres engagements donnés.

IV – ANNEXES	IV
ELEMENTS DU BILAN	
ETAT DE VENTILATION DES DEPENSES LIEES A LA GESTION DE LA CRISE SANITAIRE DU COVID-19 – SECTION DE FONCTIONNEMENT	B11.1

B11.1 – SECTION DE FONCTIONNEMENT

DEPENSES – MANDATS EMIS		
Article (1)	Libellé (1)	Montant
011	Charges à caractère général	0,00
012	Charges de personnel et frais assimilés	0,00
016	APA	0,00
017	RSA / Régularisations de RMI	0,00
65	Autres charges de gestion courante	0,00
66	Charges financières	0,00
67	Charges spécifiques	0,00
68	Dotations aux provisions, dépréciations	0,00
014	Atténuations de produits	0,00
Total des dépenses réelles		0,00
042	Opérations ordre transf. entre sections	0,00
043	Opérations ordre intérieur de la section	0,00
Total des dépenses d'ordre		0,00
TOTAL GENERAL		0,00

(1) Détailler les chapitres budgétaires par article conformément au plan de comptes appliqué par la commune ou l'établissement.

IV – ANNEXES	IV
ELEMENTS DU BILAN	
ETAT DE VENTILATION DES DEPENSES LIEES A LA GESTION DE LA CRISE SANITAIRE DU COVID-19 – SECTION D'INVESTISSEMENT	B11.2

B11.2 – SECTION D'INVESTISSEMENT

DEPENSES – MANDATS EMIS		
Article (1)	Libellé (1)	Montant
10	Dotations, fonds divers et réserves	0,00
13	Subventions d'investissement	0,00
16	Emprunts et dettes assimilées	0,00
018	RSA	0,00
20	Immobilisations incorporelles (hors opérations)	0,00
204	Subventions d'équipement versées (hors opérations)	0,00
21	Immobilisations corporelles (hors opérations)	0,00
22	Immobilisations reçues en affectation (hors opérations)	0,00
23	Immobilisations en cours (hors opérations)	0,00
26	Participations et créances rattachées	0,00
27	Autres immobilisations financières	0,00
Opérations d'équipement (1 ligne par opération)		
Opérations pour compte de tiers (1 ligne par opération)		
Total des dépenses réelles		0,00
040	Opérations ordre transf. entre sections	0,00
041	Opérations patrimoniales	0,00
Total des dépenses d'ordre		0,00
TOTAL GENERAL		0,00

(1) Détailler les chapitres budgétaires par article conformément au plan de comptes appliqué par la commune ou l'établissement.

IV – ANNEXES	IV
ANNEXES BUDGETAIRES EQUILIBRE BUDGETAIRE	C1.1

DISPONIBILITE DE RESSOURCES PROPRES PROVENANT DES EXERCICES ANTERIEURS**Solde de la section d'investissement de l'exercice N-1**

	Ressources propres issues de l'exercice N-1
Solde d'exécution 001 (A) montant négatif si déficit (D001) montant positif si excédent (R001)	-462 938 667,49
Solde des RAR (B) montant négatif si déficit montant positif si excédent	0,00
Solde de la section investissement de l'exercice N-1 (Solde I = A + B) Solde positif : excédent de financement Solde négatif : besoin de financement	-462 938 667,49

Disponibilité des ressources propres provenant des exercices antérieurs après financement de la section investissement de l'exercice N-1

	Ressources propres issues de l'exercice N-1
Affectation au 1068 suite au CA de l'exercice N-1 (C)	462 938 667,49
Solde de la section investissement de l'exercice N-1 (Solde I) Solde positif : excédent de financement Solde négatif : besoin de financement	-462 938 667,49
Disponibilité de ressources propres des exercices antérieurs (Solde II = C + Solde I) Solde positif : ressources disponibles pour la couverture de l'annuité Solde négatif : absence de ressources propres provenant des exercices antérieurs pour la couverture de l'annuité	-462 938 667,49

COUVERTURE DE L'ANNUITE DE LA DETTE PAR LES RESSOURCES PROPRES - PETIT EQUILIBRE

	Crédits ouverts/reportés (2)	Réalisations (3)	Restes à réaliser au 31/12/N (4)	Total
		(a)	(b)	(c = a + b)
Dépenses de l'exercice à couvrir par des ressources propres (D)(1)	879 497 000,00	863 682 821,37	0,00	863 682 821,37
Ressources propres externes et internes de l'exercice (E)(1)	1 745 454 000,00	1 327 591 141,82	0,00	1 327 591 141,82
Solde des opérations de l'exercice (Solde III = E - D)	865 957 000,00	463 908 320,45	0,00	463 908 320,45
Solde d'exécution 001 (A) montant négatif si déficit (D001) montant positif si excédent (R001)	-462 938 667,49			-462 938 667,49
Affectation au 1068 suite au CA de l'exercice N-1 (C)	462 938 667,49	462 938 667,49		462 938 667,49
Solde des opérations liées à l'exercice N-1 (Solde IV = A + C)	-462 938 667,49			-462 938 667,49
Couverture de l'annuité de la dette (Solde V = Solde III + Solde IV) Solde positif : annuité de la dette couverte Solde négatif : annuité de la dette non couverte				969 652,96

(1) BP+BS+DM + RAR N-1. Le détail est présenté aux états suivants : "Equilibre budgétaire - Dépenses" et "Equilibre budgétaire - Recette"

(2) Cumul des crédits de l'exercice votés ou reportés

(3) Mandats et titres émis

(4) Il s'agit des restes à réaliser établis conformément à la comptabilité d'engagement annuelle

IV – ÉTATS ANNEXÉS	IV
C – ÉTATS ANNEXÉS BUDGÉTAIRES – EQUILIBRE BUDGETAIRE – DEPENSES	C1.2

DEPENSES A COUVRIR PAR DES RESSOURCES PROPRES

Art. (1)	Libellé (1)	Crédits de l'exercice (BP + BS + DM + RAR N-1)	Réalisations
DEPENSES TOTALES A COUVRIR PAR DES RESSOURCES PROPRES = A + B		879 497 000,00	I 863 682 821,37
16 Emprunts et dettes assimilées (A)		505 208 000,00	500 707 066,13
1631	Emprunts obligataires	429 500 000,00	375 000 000,00
1641	Emprunts en euros	75 708 000,00	125 707 066,13
1643	Emprunts en devises	0,00	0,00
16441	Opérations afférentes à l'emprunt	0,00	0,00
1671	Avances consolidées du Trésor	0,00	0,00
1672	Emprunts sur comptes spéciaux du Trésor	0,00	0,00
1678	Autres emprunts et dettes	0,00	0,00
1681	Autres emprunts	0,00	0,00
1682	Bons à moyen terme négociables	0,00	0,00
1687	Autres dettes	0,00	0,00
Dépenses et transferts à déduire des ressources propres (B)		374 289 000,00	362 975 755,24
10...	Reprise de dotations, fonds divers et réserves		
10...	Reversement de dotations, fonds divers et réserves		
10222	FCTVA	5 000 000,00	665 238,55
10226	Taxe d'aménagement	0,00	606 873,43
139	Subv. invest. transférées cpte résultat	369 289 000,00	361 703 643,26

(1) Détailler les chapitres budgétaires par article conformément au plan de comptes.

IV – ÉTATS ANNEXÉS	IV
C – ÉTATS ANNEXÉS BUDGÉTAIRES – EQUILIBRE BUDGETAIRE – RECETTES	C1.3

RESSOURCES PROPRES

Art. (1)	Libellé (1)	Crédits de l'exercice (BP + BS + DM + RAR N-1)	Réalisations
RECETTES (RESSOURCES PROPRES) = a + b		1 745 454 000,00	III 1 327 591 141,82
Ressources propres externes de l'année (a)		166 696 000,00	188 254 982,23
10222	FCTVA	96 000 000,00	104 216 094,45
10226	Taxe d'aménagement (2)	45 000 000,00	29 678 639,91
10227	Versement pour sous densité	0,00	0,00
10228	Autres fonds d'investissement	0,00	23 029 900,00
13146	Attributions compensation investissement	0,00	0,00
13156	Attributions compensation investissement	0,00	0,00
13246	Attributions compensation investissement	0,00	0,00
13256	Attributions compensation investissement	0,00	0,00
138	Autres subventions invest. non transf.	0,00	0,00
26...	Participations et créances rattachées		
27...	Autres immobilisations financières		
271	Titres immobilisés (droits de propriété)	0,00	84 000,00
2744	Prêts d'honneur	0,00	3 797 533,00
2745	Avances remboursables	1 572 000,00	3 175 840,26
2748	Autres prêts	24 124 000,00	24 124 128,48
2764	Créances/particuliers, pers. droit privé	0,00	148 846,13
Ressources propres internes de l'année (b) (3)		1 578 758 000,00	1 139 336 159,59
15...	Provisions pour risques et charges		
169	Primes de remboursement des obligations	330 000,00	329 250,00
26...	Participations et créances rattachées		
261	Titres de participation	0,00	1 036 612,20
27...	Autres immobilisations financières		
271	Titres immobilisés (droits de propriété)	0,00	420 000,00
28...	Amortissement des immobilisations		
28031	Frais d'études	15 000 000,00	3 477 194,75
28033	Frais d'insertion	1 000 000,00	0,00
2804111	Subv. Etat : Bien mobilier, matériel	1 000 000,00	355 188,06
2804112	Subv. Etat : Bâtiments, installations	13 000 000,00	10 827 072,64
2804113	Subv. Etat : Projet infrastructure	16 000 000,00	22 711 508,00

Art. (1)	Libellé (1)	Crédits de l'exercice (BP + BS + DM + RAR N-1)	Réalisations
2804114	Voirie	4 000 000,00	3 660 732,00
2804122	Subv. Régions : Bâtiments, installations	1 000 000,00	7 094,00
2804123	Subv. Régions : Projet infrastructure	1 000 000,00	2 378,00
2804131	Subv. Dpt : Bien mobilier, matériel	3 000 000,00	2 160 775,33
2804132	Subv. Dpt : Bâtiments, installations	38 000 000,00	32 663 031,15
2804133	Subv. Dpt : Projet infrastructure	22 000 000,00	26 870 086,00
28041411	Subv. Cne GFP : Bien mobilier, matériel	3 000 000,00	3 983 167,76
28041412	Subv. Cne GFP : Bâtiments, installations	7 000 000,00	4 301 198,00
28041413	Subv. Cne GFP : Projet infrastructure	1 000 000,00	143 062,00
28041481	Subv. Autres cnes: Bien mobilier, matériel	16 000 000,00	12 942 423,00
28041482	Subv. Autres cnes: Bâtiments, installations	166 000 000,00	159 351 701,29
28041483	Subv. Autres cnes: Projet infrastructure	4 000 000,00	3 411 656,00
28041511	Subv. Grpt : Bien mobilier, matériel	1 000 000,00	310 858,00
28041512	Subv. Grpt : Bâtiments, installations	1 000 000,00	813 324,00
28041513	Subv. Grpt : Projet infrastructure	1 000 000,00	37 640,00
280415322	CCAS : Bâtiments, installations	1 000 000,00	1 312,00
280415331	ADM : Bien mobilier, matériel	1 000 000,00	17 214,00
280415332	ADM : Bâtiments, installations	0,00	4 800,00
280415341	IC : Bien mobilier, matériel	2 000 000,00	177 375,00
280415342	IC : Bâtiments, installations	26 000 000,00	25 346 767,08
280415343	IC : Projet infrastructure	8 000 000,00	6 291 051,00
28041581	Autres grpts-Biens mob., mat. et études	1 000 000,00	564 183,00
28041582	Autres grpts - Bâtiments et installat°	2 000 000,00	1 758 685,49
28041583	Autres grpts-Proj infrastruct Int nation	1 000 000,00	21 700,00
28041711	Subv. SNCF : Bien mobilier, matériel	1 000 000,00	101 509,00
28041712	Subv. SNCF : Bâtiments, installations	18 000 000,00	17 302 008,64
28041713	Subv. SNCF : Projet infrastructure	20 000 000,00	17 656 887,00
28041721	SNCF Réseau : Bien mobilier, matériel	1 000 000,00	5 330,00
28041722	SNCF Réseau : Bâtiments, installations	23 000 000,00	22 762 891,78
28041723	SNCF Réseau : Projet infrastructure	69 000 000,00	67 300 061,00
28041781	Subv. Autres : Bien mobilier, matériel	5 000 000,00	269 908,90
28041782	Subv. Autres : Bâtiments, installations	30 000 000,00	10 737 848,22
28041783	Subv. Autres : Projet infrastructure	103 000 000,00	108 996 310,00
2804181	Autres org pub - Biens mob, mat, études	40 000 000,00	35 338 850,49
2804182	Autres org pub - Bât. et installations	125 000 000,00	122 742 432,71
2804183	Autres org pub-Proj infrastruct int nat.	6 000 000,00	4 294 843,00
280421	Privé - Biens mob., matériel et études	49 000 000,00	52 825 274,95
280422	Privé - Bâtiments et installations	140 000 000,00	134 367 127,00

Art. (1)	Libellé (1)	Crédits de l'exercice (BP + BS + DM + RAR N-1)	Réalisations
280423	Privé : Projet infrastructure	1 000 000,00	554 110,00
280431	Subv.Scol : Bien mobilier, matériel	1 000 000,00	39 229,71
280432	Subv.Scol : Bâtiments, installations	1 000 000,00	891 942,73
280433	Subv.Scol : Projet infrastructure	1 000 000,00	0,00
2804411	Sub nat org pub - Biens mob, mat, études	1 000 000,00	444 633,80
2804412	Sub nat org pub - Bât. et installations	16 000 000,00	4 955 643,00
2804413	Sub nat org pub-Proj infrastruct int nat	1 000 000,00	0,00
2804421	Sub nat privé - Biens mob, mat, études	8 000 000,00	0,00
2804422	Sub nat privé - Bât. et installations	6 000 000,00	0,00
28045	Subv. d'équipement versées aux tiers	4 000 000,00	0,00
2805	Licences, logiciels, droits similaires	13 000 000,00	8 602 765,42
28088	Autres immobilisations incorporelles	1 000 000,00	0,00
28121	Plantations d'arbres et d'arbustes	1 000 000,00	24 255,34
28128	Autres aménagements de terrains	10 000 000,00	8 315 739,46
281311	Bâtiments administratifs	2 000 000,00	1 473 173,00
281312	Bâtiments scolaires	76 000 000,00	76 361 505,11
281314	Bâtiments culturels et sportifs	2 000 000,00	1 243 522,00
281318	Autres bâtiments publics	1 000 000,00	93 083,00
281351	Bâtiments publics	8 000 000,00	6 668 281,11
281533	Réseaux câblés	0,00	10,00
281538	Autres réseaux	1 000 000,00	437,00
281568	Autre matériel, outillage incendie	0,00	228,00
281572	Matériel technique scolaire	5 000 000,00	2 484 065,01
281578	Autre matériel technique	4 000 000,00	614 196,26
281758	Autres inst.,matériel,outil. techniques	0,00	106,00
28181	Installations générales, aménagt divers	5 000 000,00	1 703 093,07
281828	Autres matériels de transport	2 000 000,00	1 270 804,99
281831	Matériel informatique scolaire	106 000 000,00	82 917 924,10
281838	Autre matériel informatique	3 000 000,00	1 315 895,74
281841	Matériel de bureau et mobilier scolaire	7 000 000,00	4 821 406,74
281848	Autres matériels de bureau et mobiliers	3 000 000,00	553 027,93
28185	Matériel de téléphonie	2 000 000,00	224 502,88
28188	Autres immo. corporelles	21 000 000,00	15 062 255,75
29...	Dépréciations des immobilisations		
31...	Matières premières (et fournitures) (4)		
33...	En-cours de production de biens (4)		
35...	Stocks de produits (4)		

Art. (1)	Libellé (1)	Crédits de l'exercice (BP + BS + DM + RAR N-1)	Réalisations
39...	Dépréciation des stocks et en-cours		
481...	Charges à rép. sur plusieurs exercices		
49...	Dépréciation des comptes de tiers		
59...	Dépréciation des comptes financiers		
024	Produits des cessions d'immobilisations	0,00	0,00
021	Virement de la section de fonctionnement	278 428 000,00	0,00

(1) Les comptes 15, 169, 26, 27, 28, 29, 39, 481, 49 et 59 sont à détailler conformément au plan de comptes.
(2) Le compte 10226 peut être utilisé uniquement par les communes et les établissements publics à fiscalité propre.
(3) Les comptes 15, 29, 39, 49 et 59 sont présentés uniquement si la collectivité applique le régime des provisions budgétaires.
(4) Les comptes 31, 33 et 35 ne peuvent être utilisés que pour les budgets utilisant la comptabilité de stock. Par conséquent, seuls les budgets retraçant les dépenses et les recettes d'un lotissement ou d'une ZAC peuvent utiliser les comptes susmentionnés.

IV – ÉTATS ANNEXÉS	IV
C – ÉTATS ANNEXÉS BUDGÉTAIRES – AUTORISATIONS DE PROGRAMME	C2.1

SITUATION DES AUTORISATIONS DE PROGRAMME ET CREDITS DE PAIEMENT

AUTORISATION DE PROGRAMME *		Chapitre (s)	Stocks AP votées disponibles à l'affectation (exercices antérieurs)	AP votées dans l'année	AP affectées non couvertes par des CP réalisés au 01/01/N (1)	Flux d'AP affectées dans l'année (2)	AP affectées annulées (3)	Stock d'AP affectées restant à financer (4) = (1) + (2) - (3)	CP mandatés au budget de l'année N (5)	AP affectées non couvertes par des CP mandatés au 31/12/N (6) = (4) - (5)
Numéro	Libellé									
2023 - HP76-001	AEV - Ile-de-France nature	907	0,00	0,00	12 400 000,00	0,00	0,00	12 400 000,00	0,00	12 400 000,00
2024 - HP76-001	AEV - Ile-de-France nature	907	0,00	0,00	0,00	0,00	0,00	0,00	0,00	0,00
2006 - CP820-001	Accessibilité du réseau	908	0,00	0,00	2 742 566,96	0,00	0,00	2 742 566,96	0,00	2 742 566,96
2007 - HP820-001	Accessibilité du réseau	908	0,00	0,00	10 512 836,87	0,00	0,00	10 512 836,87	0,00	10 512 836,87
2008 - HP820-001	Accessibilité du réseau	908	0,00	0,00	1 387 596,77	0,00	0,00	1 387 596,77	0,00	1 387 596,77
2015 - HP820-001	Accessibilité du réseau	908	0,00	0,00	9 623,18	0,00	0,00	9 623,18	0,00	9 623,18
2016 - HP820-001	Accessibilité du réseau	908	0,00	0,00	71 184,64	0,00	71 184,64	0,00	0,00	0,00
2017 - HP820-001	Accessibilité du réseau	908	0,00	0,00	53 314,43	0,00	53 314,43	0,00	0,00	0,00
2018 - HP820-001	Accessibilité du réseau	908	0,00	0,00	130 786,51	0,00	130 786,51	0,00	0,00	0,00
2019 - HP820-001	Accessibilité du réseau	908	0,00	0,00	9 867,47	0,00	0,00	9 867,47	0,00	9 867,47
2022 - HP820-001	Accessibilité du réseau	908	0,00	0,00	5 070 912,19	0,00	0,00	5 070 912,19	0,00	5 070 912,19
2023 - HP820-001	Accessibilité du réseau	908	0,00	0,00	25 000 000,00	0,00	0,00	25 000 000,00	19 500 325,92	5 499 674,08
2024 - CP820-001	Accessibilité du réseau	908	0,00	0,00	0,00	0,00	0,00	0,00	0,00	0,00
2024 - HP820-001	Accessibilité du réseau	908	0,00	50 000 000,00	0,00	34 588 421,51	0,00	34 588 421,51	4 038 421,51	30 550 000,00
2024 - RE23-002	Actions en faveur de l'enseignement supérieur	902	0,00	0,00	0,00	0,00	0,00	0,00	0,00	0,00
2017 - HP313-016	Actions en faveur du livre et de la lecture	903	0,00	0,00	1 569 102,71	0,00	0,00	1 569 102,71	266 610,40	1 302 492,31
2018 - HP313-016	Actions en faveur du livre et de la lecture	903	0,00	0,00	47 110,00	0,00	39 521,22	7 588,78	7 588,78	0,00

REGION ILE DE FRANCE - REGION BUDGET PRINCIPAL - CFU - 2024

AUTORISATION DE PROGRAMME *		Chapitre (s)	Stocks AP votées disponibles à l'affectation (exercices antérieurs)	AP votées dans l'année	AP affectées non couvertes par des CP réalisés au 01/01/N (1)	Flux d'AP affectées dans l'année (2)	AP affectées annulées (3)	Stock d'AP affectées restant à financer (4) = (1) + (2) - (3)	CP mandatés au budget de l'année N (5)	AP affectées non couvertes par des CP mandatés au 31/12/N (6) = (4) - (5)
2019 - HP313-016	Actions en faveur du livre et de la lecture	903	0,00	0,00	672 477,59	0,00	0,00	672 477,59	77 720,62	594 756,97
2020 - HP313-016	Actions en faveur du livre et de la lecture	903	0,00	0,00	3 259 292,02	0,00	1 530 000,00	1 729 292,02	1 042 236,04	687 055,98
2021 - HP313-016	Actions en faveur du livre et de la lecture	903	0,00	0,00	4 173 790,71	0,00	73 763,26	4 100 027,45	1 284 198,26	2 815 829,19
2022 - HP313-016	Actions en faveur du livre et de la lecture	903	0,00	0,00	1 504 281,07	0,00	1 215,82	1 503 065,25	166 739,83	1 336 325,42
2023 - HP313-016	Actions en faveur du livre et de la lecture	903	0,00	0,00	2 357 772,07	0,00	0,00	2 357 772,07	10 400,00	2 347 372,07
2024 - HP313-016	Actions en faveur du livre et de la lecture	903	0,00	2 046 500,00	0,00	2 046 500,00	0,00	2 046 500,00	0,00	2 046 500,00
2017 - HP555-004	Actions en faveur du logement des jeunes	905	0,00	0,00	516 821,23	0,00	0,00	516 821,23	516 821,23	0,00
2018 - HP555-004	Actions en faveur du logement des jeunes	905	0,00	0,00	2 167 681,39	0,00	54 889,24	2 112 792,15	1 338 943,34	773 848,81
2019 - HP555-004	Actions en faveur du logement des jeunes	905	0,00	0,00	1 429 956,65	0,00	0,00	1 429 956,65	774 298,09	655 658,56
2020 - HP555-004	Actions en faveur du logement des jeunes	905	0,00	0,00	2 091 201,78	0,00	14 901,94	2 076 299,84	894 902,36	1 181 397,48
2021 - HP555-004	Actions en faveur du logement des jeunes	905	0,00	0,00	10 122 646,11	0,00	0,00	10 122 646,11	6 745 018,95	3 377 627,16
2022 - HP555-004	Actions en faveur du logement des jeunes	905	0,00	0,00	14 706 291,96	0,00	0,00	14 706 291,96	3 450 300,99	11 255 990,97
2023 - HP555-004	Actions en faveur du logement des jeunes	905	0,00	0,00	9 310 725,56	0,00	0,00	9 310 725,56	1 316 475,33	7 994 250,23
2024 - HP555-004	Actions en faveur du logement des jeunes	905	0,00	11 506 967,00	0,00	11 506 967,00	0,00	11 506 967,00	525 158,53	10 981 808,47
2015 - HP048-003	Actions internationales	900	0,00	0,00	6 839,31	0,00	6 839,31	0,00	0,00	0,00
2016 - HP048-003	Actions internationales	900	0,00	0,00	12 082,56	0,00	12 082,56	0,00	0,00	0,00
2017 - HP048-003	Actions internationales	900	0,00	0,00	48 515,71	0,00	0,00	48 515,71	48 515,71	0,00
2018 - HP048-003	Actions internationales	900	0,00	0,00	87 882,06	0,00	0,00	87 882,06	87 882,06	0,00
2019 - HP048-003	Actions internationales	900	0,00	0,00	535 961,47	0,00	436 500,00	99 461,47	28 106,28	71 355,19
2020 - HP048-003	Actions internationales	900	0,00	0,00	272 836,41	0,00	0,00	272 836,41	18 542,94	254 293,47
2021 - HP048-003	Actions internationales	900	0,00	0,00	592 949,29	0,00	152 088,91	440 860,38	127 638,84	313 221,54

AUTORISATION DE PROGRAMME *		Chapitre (s)	Stocks AP votées disponibles à l'affectation (exercices antérieurs)	AP votées dans l'année	AP affectées non couvertes par des CP réalisés au 01/01/N (1)	Flux d'AP affectées dans l'année (2)	AP affectées annulées (3)	Stock d'AP affectées restant à financer (4) = (1) + (2) - (3)	CP mandatés au budget de l'année N (5)	AP affectées non couvertes par des CP mandatés au 31/12/N (6) = (4) - (5)
2022 - HP048-003	Actions internationales	900	0,00	0,00	919 386,52	0,00	78 329,50	841 057,02	512 240,82	328 816,20
2023 - HP048-003	Actions internationales	900	0,00	0,00	1 461 991,85	0,00	0,00	1 461 991,85	570 576,94	891 414,91
2024 - HP045-020	Actions internationales	900	0,00	747 445,00	0,00	0,00	0,00	0,00	0,00	0,00
2024 - HP048-003	Actions internationales	900	0,00	252 555,00	0,00	936 161,00	0,00	936 161,00	188 716,00	747 445,00
2017 - HP71-003	Actions territorialisées	907	0,00	0,00	421 488,29	0,00	274 208,60	147 279,69	147 279,69	0,00
2017 - PR71-003	Actions territorialisées	907	0,00	0,00	2 941 671,93	0,00	2 123 767,36	817 904,57	94 453,01	723 451,56
2024 - HP71-003	Actions territorialisées	907	0,00	0,00	0,00	0,00	0,00	0,00	0,00	0,00
2024 - PR71-003	Actions territorialisées	907	0,00	0,00	0,00	0,00	0,00	0,00	0,00	0,00
2024 - HP71-004	Actions transversales	907	0,00	116 000,00	0,00	66 240,00	0,00	66 240,00	66 240,00	0,00
2024 - RE71-004	Actions transversales	907	0,00	0,00	0,00	0,00	0,00	0,00	0,00	0,00
2019 - HP76-001	Agence des espaces verts	907	0,00	0,00	6 496 150,00	0,00	0,00	6 496 150,00	6 496 150,00	0,00
2020 - HP76-001	Agence des espaces verts	907	0,00	0,00	7 122 500,00	0,00	0,00	7 122 500,00	2 383 500,00	4 739 000,00
2021 - HP76-001	Agence des espaces verts	907	0,00	0,00	13 005 000,00	0,00	0,00	13 005 000,00	3 251 250,00	9 753 750,00
2022 - HP76-001	Agence des espaces verts	907	0,00	0,00	20 400 000,00	0,00	0,00	20 400 000,00	0,00	20 400 000,00
2018 - HP57-001	Aide au développement du territoire numérique	905	0,00	0,00	30 157,58	0,00	0,00	30 157,58	0,00	30 157,58
2018 - PR57-001	Aide au développement du territoire numérique	905	0,00	0,00	655 432,00	0,00	0,00	655 432,00	655 432,00	0,00
2019 - HP57-001	Aide au développement du territoire numérique	905	0,00	0,00	467 938,05	0,00	467 938,05	0,00	0,00	0,00
2019 - PR57-001	Aide au développement du territoire numérique	905	0,00	0,00	1 653 714,30	0,00	0,00	1 653 714,30	106 166,39	1 547 547,91
2020 - PR57-001	Aide au développement du territoire numérique	905	0,00	0,00	1 403 663,57	0,00	92 580,00	1 311 083,57	1 100,00	1 309 983,57
2021 - HP57-001	Aide au développement du territoire numérique	905	0,00	0,00	4 234 516,45	0,00	0,00	4 234 516,45	1 216 335,17	3 018 181,28
2022 - HP57-001	Aide au développement du territoire numérique	905	0,00	0,00	693 329,55	0,00	0,00	693 329,55	80 907,00	612 422,55

REGION ILE DE FRANCE - REGION BUDGET PRINCIPAL - CFU - 2024

AUTORISATION DE PROGRAMME *		Chapitre (s)	Stocks AP votées disponibles à l'affectation (exercices antérieurs)	AP votées dans l'année	AP affectées non couvertes par des CP réalisés au 01/01/N (1)	Flux d'AP affectées dans l'année (2)	AP affectées annulées (3)	Stock d'AP affectées restant à financer (4) = (1) + (2) - (3)	CP mandatés au budget de l'année N (5)	AP affectées non couvertes par des CP mandatés au 31/12/N (6) = (4) - (5)
2022 - RE57-001	Aide au développement du territoire numérique	905	0,00	0,00	3 962 564,93	0,00	195,39	3 962 369,54	605 419,33	3 356 950,21
2023 - RE57-001	Aide au développement du territoire numérique	905	0,00	0,00	381 671,80	0,00	1 220,00	380 451,80	138 393,00	242 058,80
2024 - HP57-001	Aide au développement du territoire numérique	905	0,00	0,00	0,00	0,00	0,00	0,00	0,00	0,00
2024 - PR57-001	Aide au développement du territoire numérique	905	0,00	0,00	0,00	0,00	0,00	0,00	0,00	0,00
2024 - RE57-001	Aide au développement du territoire numérique	905	0,00	1 821 032,50	0,00	1 821 032,50	0,00	1 821 032,50	0,00	1 821 032,50
2020 - HP552-001	Aide au parc privé	905	0,00	0,00	1 588 480,57	0,00	1 035 000,00	553 480,57	290 000,00	263 480,57
2021 - HP552-001	Aide au parc privé	905	0,00	0,00	146 350,00	0,00	0,00	146 350,00	103 350,00	43 000,00
2022 - HP552-001	Aide au parc privé	905	0,00	0,00	1 229 500,00	0,00	0,00	1 229 500,00	658 743,37	570 756,63
2023 - HP552-001	Aide au parc privé	905	0,00	0,00	1 725 000,00	0,00	0,00	1 725 000,00	1 004 350,00	720 650,00
2024 - HP552-001	Aide au parc privé	905	0,00	2 800 445,00	0,00	2 800 445,00	0,00	2 800 445,00	350 000,00	2 450 445,00
2017 - HP553-002	Aide aux copropriétés en difficulté et autres aides au parc privé	905	0,00	0,00	183 199,11	0,00	181 816,28	1 382,83	1 382,83	0,00
2018 - HP553-002	Aide aux copropriétés en difficulté et autres aides au parc privé	905	0,00	0,00	350 000,05	0,00	0,05	350 000,00	350 000,00	0,00
2019 - HP553-002	Aide aux copropriétés en difficulté et autres aides au parc privé	905	0,00	0,00	2 098 321,82	0,00	295 022,18	1 803 299,64	346 873,22	1 456 426,42
2020 - HP553-002	Aide aux copropriétés en difficulté et autres aides au parc privé	905	0,00	0,00	4 638 272,37	0,00	0,00	4 638 272,37	1 165 502,94	3 472 769,43
2021 - HP553-002	Aide aux copropriétés en difficulté et autres aides au parc privé	905	0,00	0,00	7 119 221,54	0,00	86 919,46	7 032 302,08	3 026 372,06	4 005 930,02
2022 - HP553-002	Aide aux copropriétés en difficulté et autres aides au parc privé	905	0,00	0,00	10 220 954,29	0,00	2 929,00	10 218 025,29	404 321,00	9 813 704,29
2023 - HP553-002	Aide aux copropriétés en difficulté et autres aides au parc privé	905	0,00	0,00	14 669 199,72	0,00	26 455,21	14 642 744,51	1 443 083,08	13 199 661,43
2024 - HP553-002	Aide aux copropriétés en difficulté et autres aides au parc privé	905	0,00	13 150 335,38	0,00	13 150 335,38	6 160,77	13 144 174,61	453 941,44	12 690 233,17
2024 - HP424-007	Aide aux femmes et aux familles	904	0,00	5 309 876,00	0,00	5 309 876,00	0,00	5 309 876,00	419 546,62	4 890 329,38
2024 - RE424-007	Aide aux femmes et aux familles	904	0,00	707 441,67	0,00	650 000,00	0,00	650 000,00	30 000,00	620 000,00
2017 - HP632-004	Aide aux véhicules propres	906	0,00	0,00	0,30	0,00	0,30	0,00	0,00	0,00

REGION ILE DE FRANCE - REGION BUDGET PRINCIPAL - CFU - 2024

AUTORISATION DE PROGRAMME *		Chapitre (s)	Stocks AP votées disponibles à l'affectation (exercices antérieurs)	AP votées dans l'année	AP affectées non couvertes par des CP réalisés au 01/01/N (1)	Flux d'AP affectées dans l'année (2)	AP affectées annulées (3)	Stock d'AP affectées restant à financer (4) = (1) + (2) - (3)	CP mandatés au budget de l'année N (5)	AP affectées non couvertes par des CP mandatés au 31/12/N (6) = (4) - (5)
2022 - HP632-004	Aide aux véhicules propres	906	0,00	0,00	12 587 751,00	0,00	0,00	12 587 751,00	7 607 751,00	4 980 000,00
2023 - HP632-004	Aide aux véhicules propres	906	0,00	0,00	5 000 000,00	0,00	0,00	5 000 000,00	297 493,33	4 702 506,67
2024 - HP632-004	Aide aux véhicules propres	906	0,00	2 600 291,79	0,00	2 600 000,00	0,00	2 600 000,00	0,00	2 600 000,00
2024 - HP052-021	Ajustements liés aux corrections	900-5	0,00	0,00	0,00	0,00	0,00	0,00	0,00	0,00
2024 - HP0580-022	Ajustements liés aux corrections	900-5	0,00	0,00	0,00	0,00	0,00	0,00	0,00	0,00
2024 - HP851-001	Amélioration de l'accès aux gares	908	0,00	0,00	0,00	0,00	0,00	0,00	0,00	0,00
2020 - HP021-009	Amélioration de l'environnement professionnel	900	0,00	0,00	945,10	0,00	0,00	945,10	0,00	945,10
2022 - HP021-009	Amélioration de l'environnement professionnel	900	0,00	0,00	96,18	0,00	0,00	96,18	0,00	96,18
2023 - HP021-009	Amélioration de l'environnement professionnel	900	0,00	0,00	62 689,02	0,00	0,00	62 689,02	13 719,12	48 969,90
2024 - HP021-009	Amélioration de l'environnement professionnel	900	0,00	130 000,00	0,00	130 000,00	0,00	130 000,00	56 374,37	73 625,63
2010 - HP828-015	Aménagement de voirie pour autobus	908	0,00	0,00	105 257,00	0,00	0,00	105 257,00	0,00	105 257,00
2011 - HP828-015	Aménagement de voirie pour autobus	908	0,00	0,00	240 302,80	0,00	0,00	240 302,80	240 302,80	0,00
2024 - HP828-015	Aménagement de voirie pour autobus	908	0,00	0,00	0,00	0,00	0,00	0,00	0,00	0,00
2019 - HP845-003	Aménagement des infrastructures de voirie communale	908	0,00	0,00	183 051,72	0,00	0,00	183 051,72	0,00	183 051,72
2020 - HP845-003	Aménagement des infrastructures de voirie communale	908	0,00	0,00	922 797,86	0,00	1 650,00	921 147,86	16 350,00	904 797,86
2021 - HP845-003	Aménagement des infrastructures de voirie communale	908	0,00	0,00	5 514 707,86	0,00	166 500,00	5 348 207,86	2 236 615,99	3 111 591,87
2022 - HP845-003	Aménagement des infrastructures de voirie communale	908	0,00	0,00	3 482 434,35	0,00	12 078,82	3 470 355,53	650 815,33	2 819 540,20
2023 - HP845-003	Aménagement des infrastructures de voirie communale	908	0,00	0,00	6 246 019,00	0,00	0,00	6 246 019,00	24 000,00	6 222 019,00
2024 - HP845-003	Aménagement des infrastructures de voirie communale	908	0,00	7 830 336,00	0,00	7 830 336,00	0,00	7 830 336,00	0,00	7 830 336,00
2006 - HP843-002	Aménagement des infrastructures de voirie départementale	908	0,00	0,00	223 353,82	0,00	223 353,82	0,00	0,00	0,00
2007 - HP843-002	Aménagement des infrastructures de voirie départementale	908	0,00	0,00	1 873 865,03	0,00	0,00	1 873 865,03	0,00	1 873 865,03

AUTORISATION DE PROGRAMME *		Chapitre (s)	Stocks AP votées disponibles à l'affectation (exercices antérieurs)	AP votées dans l'année	AP affectées non couvertes par des CP réalisés au 01/01/N (1)	Flux d'AP affectées dans l'année (2)	AP affectées annulées (3)	Stock d'AP affectées restant à financer (4) = (1) + (2) - (3)	CP mandatés au budget de l'année N (5)	AP affectées non couvertes par des CP mandatés au 31/12/N (6) = (4) - (5)
2009 - HP843-002	Aménagement des infrastructures de voirie départementale	908	0,00	0,00	262 284,95	0,00	0,00	262 284,95	0,00	262 284,95
2010 - HP843-002	Aménagement des infrastructures de voirie départementale	908	0,00	0,00	1 085 419,48	0,00	0,00	1 085 419,48	0,00	1 085 419,48
2011 - HP843-002	Aménagement des infrastructures de voirie départementale	908	0,00	0,00	2 373 095,16	0,00	0,00	2 373 095,16	0,00	2 373 095,16
2012 - HP843-002	Aménagement des infrastructures de voirie départementale	908	0,00	0,00	2 114 362,66	0,00	0,00	2 114 362,66	0,00	2 114 362,66
2014 - HP843-002	Aménagement des infrastructures de voirie départementale	908	0,00	0,00	2 206 413,25	0,00	0,00	2 206 413,25	506 413,25	1 700 000,00
2015 - HP843-002	Aménagement des infrastructures de voirie départementale	908	0,00	0,00	1 000 420,72	0,00	0,00	1 000 420,72	1 000 420,72	0,00
2017 - HP843-002	Aménagement des infrastructures de voirie départementale	908	0,00	0,00	20 438 998,48	0,00	0,00	20 438 998,48	290 272,23	20 148 726,25
2018 - HP843-002	Aménagement des infrastructures de voirie départementale	908	0,00	0,00	11 739 487,96	0,00	710 513,03	11 028 974,93	451 086,35	10 577 888,58
2019 - HP843-002	Aménagement des infrastructures de voirie départementale	908	0,00	0,00	1 790 246,66	0,00	37 942,75	1 752 303,91	61 999,15	1 690 304,76
2020 - HP843-002	Aménagement des infrastructures de voirie départementale	908	0,00	0,00	40 617 247,79	0,00	250 000,00	40 367 247,79	8 480 017,71	31 887 230,08
2022 - HP843-002	Aménagement des infrastructures de voirie départementale	908	0,00	0,00	38 050 380,86	0,00	0,00	38 050 380,86	3 951 675,10	34 098 705,76
2023 - HP843-002	Aménagement des infrastructures de voirie départementale	908	0,00	0,00	72 068 957,00	0,00	0,00	72 068 957,00	1 568 741,61	70 500 215,39
2024 - HP843-002	Aménagement des infrastructures de voirie départementale	908	0,00	66 320 500,00	0,00	66 320 500,00	0,00	66 320 500,00	413 809,00	65 906 691,00
2017 - PR841-001	Aménagement des infrastructures de voirie nationale	908	0,00	0,00	700 000,00	0,00	0,00	700 000,00	0,00	700 000,00
2018 - PR841-001	Aménagement des infrastructures de voirie nationale	908	0,00	0,00	340 008,45	0,00	340 008,45	0,00	0,00	0,00
2019 - PR841-001	Aménagement des infrastructures de voirie nationale	908	0,00	0,00	389 443,40	0,00	0,00	389 443,40	0,00	389 443,40
2020 - PR841-001	Aménagement des infrastructures de voirie nationale	908	0,00	0,00	1 525 000,00	0,00	400 000,00	1 125 000,00	0,00	1 125 000,00
2021 - PR841-001	Aménagement des infrastructures de voirie nationale	908	0,00	0,00	10 275 432,65	0,00	0,00	10 275 432,65	1 600 000,00	8 675 432,65
2022 - HP841-001	Aménagement des infrastructures de voirie nationale	908	0,00	0,00	1 985 912,20	0,00	0,00	1 985 912,20	0,00	1 985 912,20
2022 - PR841-001	Aménagement des infrastructures de voirie nationale	908	0,00	0,00	9 296 239,21	0,00	0,00	9 296 239,21	0,00	9 296 239,21
2023 - HP841-001	Aménagement des infrastructures de voirie nationale	908	0,00	0,00	10 075 787,00	0,00	0,00	10 075 787,00	8 060 629,00	2 015 158,00

REGION ILE DE FRANCE - REGION BUDGET PRINCIPAL - CFU - 2024

AUTORISATION DE PROGRAMME *		Chapitre (s)	Stocks AP votées disponibles à l'affectation (exercices antérieurs)	AP votées dans l'année	AP affectées non couvertes par des CP réalisés au 01/01/N (1)	Flux d'AP affectées dans l'année (2)	AP affectées annulées (3)	Stock d'AP affectées restant à financer (4) = (1) + (2) - (3)	CP mandatés au budget de l'année N (5)	AP affectées non couvertes par des CP mandatés au 31/12/N (6) = (4) - (5)
2023 - PR841-001	Aménagement des infrastructures de voirie nationale	908	0,00	0,00	24 566 445,00	0,00	0,00	24 566 445,00	2 750 594,00	21 815 851,00
2024 - HP841-001	Aménagement des infrastructures de voirie nationale	908	0,00	950 000,00	0,00	0,00	0,00	0,00	0,00	0,00
2024 - PR841-001	Aménagement des infrastructures de voirie nationale	908	0,00	6 011 725,00	0,00	3 695 000,00	0,00	3 695 000,00	749 362,23	2 945 637,77
2024 - RE841-001	Aménagement des infrastructures de voirie nationale	908	0,00	53 635 000,00	0,00	53 635 000,00	0,00	53 635 000,00	0,00	53 635 000,00
2018 - HP311-001	Aménagement des structures d'accueil	903	0,00	0,00	119 942,01	0,00	0,00	119 942,01	0,00	119 942,01
2019 - HP311-001	Aménagement des structures d'accueil	903	0,00	0,00	414 638,64	0,00	0,00	414 638,64	0,00	414 638,64
2020 - HP311-001	Aménagement des structures d'accueil	903	0,00	0,00	595 066,26	0,00	0,00	595 066,26	0,00	595 066,26
2021 - HP311-001	Aménagement des structures d'accueil	903	0,00	0,00	2 957 260,44	0,00	750 000,00	2 207 260,44	224 786,70	1 982 473,74
2022 - HP311-001	Aménagement des structures d'accueil	903	0,00	0,00	2 200 000,00	0,00	0,00	2 200 000,00	387 300,37	1 812 699,63
2023 - HP311-001	Aménagement des structures d'accueil	903	0,00	0,00	925 000,00	0,00	0,00	925 000,00	0,00	925 000,00
2024 - HP311-001	Aménagement des structures d'accueil	903	0,00	2 300 000,00	0,00	1 750 000,00	0,00	1 750 000,00	0,00	1 750 000,00
2024 - RE311-001	Aménagement des structures d'accueil	903	0,00	0,00	0,00	0,00	0,00	0,00	0,00	0,00
2016 - PR042-001	Aménagement et développement durable - Coopération interrégionale	900	0,00	0,00	65 952,33	0,00	65 952,33	0,00	0,00	0,00
2018 - PR042-001	Aménagement et développement durable - Coopération interrégionale	900	0,00	0,00	69 933,20	0,00	21 764,14	48 169,06	48 169,06	0,00
2019 - PR042-001	Aménagement et développement durable - Coopération interrégionale	900	0,00	0,00	74 662,25	0,00	6 291,30	68 370,95	5 346,30	63 024,65
2020 - PR042-001	Aménagement et développement durable - Coopération interrégionale	900	0,00	0,00	197 978,09	0,00	0,00	197 978,09	11 809,00	186 169,09
2021 - PR042-001	Aménagement et développement durable - Coopération interrégionale	900	0,00	0,00	226 730,96	0,00	41 825,00	184 905,96	42 453,53	142 452,43
2022 - PR042-001	Aménagement et développement durable - Coopération interrégionale	900	0,00	0,00	400 000,00	0,00	0,00	400 000,00	45 721,12	354 278,88
2023 - PR042-001	Aménagement et développement durable - Coopération interrégionale	900	0,00	0,00	398 520,00	0,00	0,00	398 520,00	31 580,91	366 939,09
2024 - PR042-001	Aménagement et développement durable - Coopération interrégionale	900	0,00	300 000,00	0,00	300 000,00	0,00	300 000,00	0,00	300 000,00
2024 - RE042-001	Aménagement et développement durable - Coopération interrégionale	900	0,00	0,00	0,00	0,00	0,00	0,00	0,00	0,00

REGION ILE DE FRANCE - REGION BUDGET PRINCIPAL - CFU - 2024

AUTORISATION DE PROGRAMME *		Chapitre (s)	Stocks AP votées disponibles à l'affectation (exercices antérieurs)	AP votées dans l'année	AP affectées non couvertes par des CP réalisés au 01/01/N (1)	Flux d'AP affectées dans l'année (2)	AP affectées annulées (3)	Stock d'AP affectées restant à financer (4) = (1) + (2) - (3)	CP mandatés au budget de l'année N (5)	AP affectées non couvertes par des CP mandatés au 31/12/N (6) = (4) - (5)
2013 - PJ853-003	Aménagement et modernisation des voies navigables	908	0,00	0,00	157 551,12	0,00	0,00	157 551,12	0,00	157 551,12
2015 - PR853-003	Aménagement et modernisation des voies navigables	908	0,00	0,00	431 425,25	0,00	0,00	431 425,25	0,00	431 425,25
2016 - PR853-003	Aménagement et modernisation des voies navigables	908	0,00	0,00	84 775,86	0,00	84 775,86	0,00	0,00	0,00
2017 - PR853-003	Aménagement et modernisation des voies navigables	908	0,00	0,00	3 382 188,28	0,00	0,00	3 382 188,28	436 512,89	2 945 675,39
2018 - PR833-002	Aménagement et modernisation des voies navigables	908	0,00	0,00	525 593,02	0,00	0,00	525 593,02	0,00	525 593,02
2019 - PR833-002	Aménagement et modernisation des voies navigables	908	0,00	0,00	272 550,23	0,00	0,00	272 550,23	0,00	272 550,23
2020 - PR833-002	Aménagement et modernisation des voies navigables	908	0,00	0,00	3 126 644,97	0,00	483 767,29	2 642 877,68	34 509,81	2 608 367,87
2021 - HP833-002	Aménagement et modernisation des voies navigables	908	0,00	0,00	1 054 117,54	0,00	0,00	1 054 117,54	769 355,28	284 762,26
2021 - PR833-002	Aménagement et modernisation des voies navigables	908	0,00	0,00	1 866 566,06	0,00	180 000,00	1 686 566,06	446 440,58	1 240 125,48
2022 - HP833-002	Aménagement et modernisation des voies navigables	908	0,00	0,00	7 521 960,71	0,00	0,00	7 521 960,71	7 050 000,00	471 960,71
2022 - PR833-002	Aménagement et modernisation des voies navigables	908	0,00	0,00	7 402 950,69	0,00	745 999,93	6 656 950,76	972 633,77	5 684 316,99
2024 - HP853-003	Aménagement et modernisation des voies navigables	908	0,00	0,00	0,00	0,00	0,00	0,00	0,00	0,00
2024 - PJ853-003	Aménagement et modernisation des voies navigables	908	0,00	0,00	0,00	0,00	0,00	0,00	0,00	0,00
2024 - PR853-003	Aménagement et modernisation des voies navigables	908	0,00	0,00	0,00	0,00	0,00	0,00	0,00	0,00
2024 - HP632-002	Aménagement économique des territoires	906	0,00	0,00	0,00	0,00	0,00	0,00	0,00	0,00
2009 - CP849-004	Aménagements de sécurité	908	0,00	0,00	248 114,00	0,00	0,00	248 114,00	0,00	248 114,00
2009 - HP849-004	Aménagements de sécurité	908	0,00	0,00	231 941,11	0,00	0,00	231 941,11	0,00	231 941,11
2010 - HP849-004	Aménagements de sécurité	908	0,00	0,00	1 370 429,08	0,00	0,00	1 370 429,08	0,00	1 370 429,08
2017 - HP849-004	Aménagements de sécurité	908	0,00	0,00	313 763,36	0,00	313 763,36	0,00	0,00	0,00
2018 - HP849-004	Aménagements de sécurité	908	0,00	0,00	172 154,09	0,00	0,00	172 154,09	0,00	172 154,09
2019 - HP849-004	Aménagements de sécurité	908	0,00	0,00	46 465,60	0,00	0,00	46 465,60	0,00	46 465,60

AUTORISATION DE PROGRAMME *		Chapitre (s)	Stocks AP votées disponibles à l'affectation (exercices antérieurs)	AP votées dans l'année	AP affectées non couvertes par des CP réalisés au 01/01/N (1)	Flux d'AP affectées dans l'année (2)	AP affectées annulées (3)	Stock d'AP affectées restant à financer (4) = (1) + (2) - (3)	CP mandatés au budget de l'année N (5)	AP affectées non couvertes par des CP mandatés au 31/12/N (6) = (4) - (5)
2020 - HP849-004	Aménagements de sécurité	908	0,00	0,00	801 136,50	0,00	125 468,22	675 668,28	265 063,78	410 604,50
2021 - HP849-004	Aménagements de sécurité	908	0,00	0,00	3 190 917,83	0,00	48 079,01	3 142 838,82	920 791,05	2 222 047,77
2022 - HP849-004	Aménagements de sécurité	908	0,00	0,00	9 003 722,94	0,00	58 714,51	8 945 008,43	3 408 077,85	5 536 930,58
2023 - HP849-004	Aménagements de sécurité	908	0,00	0,00	4 528 000,00	0,00	0,00	4 528 000,00	628 799,98	3 899 200,02
2024 - CP849-004	Aménagements de sécurité	908	0,00	0,00	0,00	0,00	0,00	0,00	0,00	0,00
2024 - HP849-004	Aménagements de sécurité	908	0,00	8 226 450,00	0,00	8 226 450,00	0,00	8 226 450,00	0,00	8 226 450,00
2024 - HP428-006	Autres interventions sociales	904	0,00	0,00	0,00	0,00	0,00	0,00	0,00	0,00
2024 - HP052-017	Axe interrégional	900-5	0,00	0,00	0,00	0,00	0,00	0,00	0,00	0,00
2017 - HP11-001	Bouclier de sécurité	901	0,00	0,00	298 969,35	0,00	0,00	298 969,35	200 435,60	98 533,75
2018 - HP11-001	Bouclier de sécurité	901	0,00	0,00	2 512 796,20	0,00	10 639,80	2 502 156,40	1 295 679,48	1 206 476,92
2019 - HP11-001	Bouclier de sécurité	901	0,00	0,00	3 236 125,51	0,00	1 259 003,31	1 977 122,20	1 030 122,52	946 999,68
2020 - HP11-001	Bouclier de sécurité	901	0,00	0,00	6 638 251,87	0,00	1 673 991,29	4 964 260,58	865 050,84	4 099 209,74
2021 - HP11-001	Bouclier de sécurité	901	0,00	0,00	11 580 142,44	0,00	6 412 001,78	5 168 140,66	3 243 437,83	1 924 702,83
2022 - HP11-001	Bouclier de sécurité	901	0,00	0,00	14 517 908,19	0,00	261 112,13	14 256 796,06	2 988 561,16	11 268 234,90
2023 - HP11-001	Bouclier de sécurité	901	0,00	0,00	15 107 754,25	0,00	92 780,54	15 014 973,71	4 483 370,27	10 531 603,44
2024 - HP11-001	Bouclier de sécurité	901	0,00	16 799 916,00	0,00	16 799 916,00	12 710,35	16 787 205,65	2 135 392,81	14 651 812,84
2018 - HP324-002	Centres de formation sportifs	903	0,00	0,00	177 340,42	0,00	0,00	177 340,42	94 984,40	82 356,02
2021 - HP324-002	Centres de formation sportifs	903	0,00	0,00	249 776,47	0,00	0,00	249 776,47	106 106,35	143 670,12
2022 - HP324-002	Centres de formation sportifs	903	0,00	0,00	671,05	0,00	0,00	671,05	0,00	671,05
2023 - HP324-002	Centres de formation sportifs	903	0,00	0,00	660 000,00	0,00	0,00	660 000,00	638 599,86	21 400,14
2024 - HP324-002	Centres de formation sportifs	903	0,00	1 417 000,00	0,00	1 417 000,00	0,00	1 417 000,00	744 480,61	672 519,39

REGION ILE DE FRANCE - REGION BUDGET PRINCIPAL - CFU - 2024

AUTORISATION DE PROGRAMME *		Chapitre (s)	Stocks AP votées disponibles à l'affectation (exercices antérieurs)	AP votées dans l'année	AP affectées non couvertes par des CP réalisés au 01/01/N (1)	Flux d'AP affectées dans l'année (2)	AP affectées annulées (3)	Stock d'AP affectées restant à financer (4) = (1) + (2) - (3)	CP mandatés au budget de l'année N (5)	AP affectées non couvertes par des CP mandatés au 31/12/N (6) = (4) - (5)
2021 - HP62-001	Choose Paris region	906	0,00	0,00	140 000,00	0,00	0,00	140 000,00	0,00	140 000,00
2024 - HP62-001	Choose Paris region	906	0,00	0,00	0,00	0,00	0,00	0,00	0,00	0,00
2014 - HP87-001	Circulations douces	908	0,00	0,00	287 941,49	0,00	0,00	287 941,49	0,00	287 941,49
2016 - HP87-001	Circulations douces	908	0,00	0,00	15 091,14	0,00	15 091,14	0,00	0,00	0,00
2017 - HP87-001	Circulations douces	908	0,00	0,00	2 136 243,49	0,00	469 414,56	1 666 828,93	445 768,48	1 221 060,45
2018 - HP87-001	Circulations douces	908	0,00	0,00	4 918 718,45	0,00	11 415,75	4 907 302,70	130 382,58	4 776 920,12
2019 - HP87-001	Circulations douces	908	0,00	0,00	6 706 605,03	0,00	813 580,34	5 893 024,69	1 823 818,92	4 069 205,77
2020 - HP87-001	Circulations douces	908	0,00	0,00	11 869 848,59	0,00	150 800,43	11 719 048,16	1 686 460,02	10 032 588,14
2021 - HP87-001	Circulations douces	908	0,00	0,00	18 004 844,24	0,00	1 364 322,18	16 640 522,06	3 690 971,16	12 949 550,90
2022 - HP87-001	Circulations douces	908	0,00	0,00	23 672 929,24	0,00	16 558,74	23 656 370,50	6 892 193,11	16 764 177,39
2023 - HP87-001	Circulations douces	908	0,00	0,00	51 212 537,87	0,00	907,61	51 211 630,26	8 936 769,09	42 274 861,17
2024 - HP87-001	Circulations douces	908	0,00	97 348 780,75	0,00	97 348 780,75	0,00	97 348 780,75	0,00	97 348 780,75
2024 - HP75-003	Climat et énergie	907	0,00	12 273 300,18	0,00	12 273 300,18	0,00	12 273 300,18	70 645,54	12 202 654,64
2024 - RE75-003	Climat et énergie	907	0,00	35 700 000,00	0,00	32 148 265,25	0,00	32 148 265,25	64 145,94	32 084 119,31
2024 - HP020-029	Communication institutionnelle	900	0,00	454 890,96	0,00	0,00	0,00	0,00	0,00	0,00
2024 - HP022-012	Communication institutionnelle	900	0,00	205 109,04	0,00	660 000,00	227 631,58	432 368,42	205 109,04	227 259,38
2012 - HP26-001	Construction, travaux et équipements dans les CFA	902	0,00	0,00	1 760 520,88	0,00	0,00	1 760 520,88	0,00	1 760 520,88
2013 - HP26-001	Construction, travaux et équipements dans les CFA	902	0,00	0,00	74 647,64	0,00	74 647,64	0,00	0,00	0,00
2017 - HP26-001	Construction, travaux et équipements dans les CFA	902	0,00	0,00	870 053,02	0,00	493 056,12	376 996,90	274 402,34	102 594,56
2018 - HP26-001	Construction, travaux et équipements dans les CFA	902	0,00	0,00	2 222 784,46	0,00	50 388,24	2 172 396,22	683 769,51	1 488 626,71
2019 - HP26-001	Construction, travaux et équipements dans les CFA	902	0,00	0,00	4 905 786,29	0,00	206 278,73	4 699 507,56	992 854,44	3 706 653,12

AUTORISATION DE PROGRAMME *		Chapitre (s)	Stocks AP votées disponibles à l'affectation (exercices antérieurs)	AP votées dans l'année	AP affectées non couvertes par des CP réalisés au 01/01/N (1)	Flux d'AP affectées dans l'année (2)	AP affectées annulées (3)	Stock d'AP affectées restant à financer (4) = (1) + (2) - (3)	CP mandatés au budget de l'année N (5)	AP affectées non couvertes par des CP mandatés au 31/12/N (6) = (4) - (5)
2020 - HP26-001	Construction, travaux et équipements dans les CFA	902	0,00	0,00	3 636 593,10	0,00	11 782,56	3 624 810,54	583 042,35	3 041 768,19
2021 - HP26-001	Construction, travaux et équipements dans les CFA	902	0,00	0,00	7 407 081,67	0,00	135 508,79	7 271 572,88	2 454 889,15	4 816 683,73
2022 - HP26-001	Construction, travaux et équipements dans les CFA	902	0,00	0,00	18 202 738,78	0,00	698,35	18 202 040,43	1 268 855,68	16 933 184,75
2023 - HP26-001	Construction, travaux et équipements dans les CFA	902	0,00	0,00	17 593 491,66	0,00	69 410,67	17 524 080,99	3 178 986,39	14 345 094,60
2024 - HP26-001	Construction, travaux et équipements dans les CFA	902	0,00	23 530 000,00	0,00	23 528 646,00	48 228,60	23 480 417,40	6 752 581,52	16 727 835,88
2015 - HP515-004	Contrat d'aménagement régional (contrat régional territorial)	905	0,00	0,00	1 550 274,18	0,00	1 550 274,18	0,00	0,00	0,00
2016 - HP515-004	Contrat d'aménagement régional (contrat régional territorial)	905	0,00	0,00	60 450,40	0,00	0,00	60 450,40	0,00	60 450,40
2017 - HP515-004	Contrat d'aménagement régional (contrat régional territorial)	905	0,00	0,00	232 759,36	0,00	183 332,50	49 426,86	0,00	49 426,86
2018 - HP515-004	Contrat d'aménagement régional (contrat régional territorial)	905	0,00	0,00	588 616,08	0,00	9 820,79	578 795,29	336 399,90	242 395,39
2019 - HP515-004	Contrat d'aménagement régional (contrat régional territorial)	905	0,00	0,00	6 727 445,71	0,00	123 407,57	6 604 038,14	1 791 593,78	4 812 444,36
2020 - HP515-004	Contrat d'aménagement régional (contrat régional territorial)	905	0,00	0,00	9 917 359,01	0,00	550 770,96	9 366 588,05	4 510 867,85	4 855 720,20
2021 - HP515-004	Contrat d'aménagement régional (contrat régional territorial)	905	0,00	0,00	24 179 142,34	0,00	1 671 155,64	22 507 986,70	13 072 492,94	9 435 493,76
2022 - HP515-004	Contrat d'aménagement régional (contrat régional territorial)	905	0,00	0,00	12 876 127,97	0,00	535 450,00	12 340 677,97	4 434 140,05	7 906 537,92
2022 - RE515-004	Contrat d'aménagement régional (contrat régional territorial)	905	0,00	0,00	27 271 161,43	0,00	32 132,84	27 239 028,59	10 854 851,95	16 384 176,64
2023 - HP515-004	Contrat d'aménagement régional (contrat régional territorial)	905	0,00	0,00	49 287 657,16	0,00	902 948,49	48 384 708,67	11 660 920,96	36 723 787,71
2023 - RE515-004	Contrat d'aménagement régional (contrat régional territorial)	905	0,00	0,00	17 826 949,88	0,00	0,00	17 826 949,88	6 773 097,34	11 053 852,54
2024 - HP515-004	Contrat d'aménagement régional (contrat régional territorial)	905	0,00	67 181 302,34	0,00	67 181 302,34	0,00	67 181 302,34	1 168 333,72	66 012 968,62
2024 - RE515-004	Contrat d'aménagement régional (contrat régional territorial)	905	0,00	0,00	0,00	0,00	0,00	0,00	0,00	0,00
2020 - PR518-003	Contrat d'aménagement régional - Environnement - Actions territorialisées	905	0,00	0,00	899 176,59	0,00	0,00	899 176,59	754 176,59	145 000,00
2021 - PR518-003	Contrat d'aménagement régional - Environnement - Actions territorialisées	905	0,00	0,00	4 257 553,62	0,00	545 189,91	3 712 363,71	1 646 635,34	2 065 728,37

REGION ILE DE FRANCE - REGION BUDGET PRINCIPAL - CFU - 2024

AUTORISATION DE PROGRAMME *		Chapitre (s)	Stocks AP votées disponibles à l'affectation (exercices antérieurs)	AP votées dans l'année	AP affectées non couvertes par des CP réalisés au 01/01/N (1)	Flux d'AP affectées dans l'année (2)	AP affectées annulées (3)	Stock d'AP affectées restant à financer (4) = (1) + (2) - (3)	CP mandatés au budget de l'année N (5)	AP affectées non couvertes par des CP mandatés au 31/12/N (6) = (4) - (5)
2024 - HP518-003	Contrat d'aménagement régional - Environnement - Actions territorialisées	905	0,00	0,00	0,00	0,00	0,00	0,00	0,00	0,00
2024 - PR518-003	Contrat d'aménagement régional - Environnement - Actions territorialisées	905	0,00	0,00	0,00	0,00	0,00	0,00	0,00	0,00
2024 - HP325-004	Contrats d'aménagement régional - Equipements sportifs de proximité - Actions territorialisées	903	0,00	0,00	0,00	0,00	0,00	0,00	0,00	0,00
2019 - HP212-001	Contrats d'aménagement régional - écoles du premier degré - actions territorialisées	902	0,00	0,00	160 000,00	0,00	0,00	160 000,00	160 000,00	0,00
2024 - HP212-001	Contrats d'aménagement régional - écoles du premier degré - actions territorialisées	902	0,00	0,00	0,00	0,00	0,00	0,00	0,00	0,00
2017 - HP052-010	Diminuer les vulnérabilités du bassin hydrographique de la S eine	900-5	0,00	0,00	1 072 922,60	0,00	0,00	1 072 922,60	211 505,63	861 416,97
2018 - HP052-010	Diminuer les vulnérabilités du bassin hydrographique de la S eine	900-5	0,00	0,00	304 607,54	0,00	0,00	304 607,54	213 126,18	91 481,36
2019 - HP052-010	Diminuer les vulnérabilités du bassin hydrographique de la S eine	900-5	0,00	0,00	68 396,96	0,00	0,00	68 396,96	0,00	68 396,96
2021 - HP052-010	Diminuer les vulnérabilités du bassin hydrographique de la S eine	900-5	0,00	0,00	3 148 485,43	0,00	0,00	3 148 485,43	2 269 777,32	878 708,11
2022 - HP052-010	Diminuer les vulnérabilités du bassin hydrographique de la S eine	900-5	0,00	0,00	724 179,97	0,00	0,00	724 179,97	0,00	724 179,97
2018 - HP4228-001	Dispositif en faveur de la petite enfance	904	0,00	0,00	130 083,01	0,00	0,00	130 083,01	0,00	130 083,01
2019 - HP4228-001	Dispositif en faveur de la petite enfance	904	0,00	0,00	153 582,91	0,00	0,00	153 582,91	153 582,91	0,00
2020 - HP4228-001	Dispositif en faveur de la petite enfance	904	0,00	0,00	363 229,05	0,00	4 245,22	358 983,83	12 102,11	346 881,72
2021 - HP4228-001	Dispositif en faveur de la petite enfance	904	0,00	0,00	5 145,00	0,00	0,00	5 145,00	0,00	5 145,00
2022 - HP4228-001	Dispositif en faveur de la petite enfance	904	0,00	0,00	658 196,05	0,00	0,00	658 196,05	150 931,18	507 264,87
2023 - HP4228-001	Dispositif en faveur de la petite enfance	904	0,00	0,00	1 188 500,00	0,00	0,00	1 188 500,00	52 500,00	1 136 000,00
2024 - HP4228-001	Dispositif en faveur de la petite enfance	904	0,00	1 100 000,00	0,00	900 000,00	0,00	900 000,00	0,00	900 000,00
2016 - HP425-005	Dispositif en faveur des personnes en situation de handicap	904	0,00	0,00	15 118,85	0,00	15 118,85	0,00	0,00	0,00
2017 - HP425-005	Dispositif en faveur des personnes en situation de handicap	904	0,00	0,00	301 629,74	0,00	0,00	301 629,74	301 629,74	0,00
2019 - HP425-005	Dispositif en faveur des personnes en situation de handicap	904	0,00	0,00	1 101 781,44	0,00	0,00	1 101 781,44	180 621,20	921 160,24

REGION ILE DE FRANCE - REGION BUDGET PRINCIPAL - CFU - 2024

AUTORISATION DE PROGRAMME *		Chapitre (s)	Stocks AP votées disponibles à l'affectation (exercices antérieurs)	AP votées dans l'année	AP affectées non couvertes par des CP réalisés au 01/01/N (1)	Flux d'AP affectées dans l'année (2)	AP affectées annulées (3)	Stock d'AP affectées restant à financer (4) = (1) + (2) - (3)	CP mandatés au budget de l'année N (5)	AP affectées non couvertes par des CP mandatés au 31/12/N (6) = (4) - (5)
2020 - HP425-005	Dispositif en faveur des personnes en situation de handicap	904	0,00	0,00	1 472 171,24	0,00	481 000,00	991 171,24	252 223,13	738 948,11
2021 - HP425-005	Dispositif en faveur des personnes en situation de handicap	904	0,00	0,00	4 691 612,34	0,00	1 229 799,47	3 461 812,87	1 958 017,73	1 503 795,14
2022 - HP425-005	Dispositif en faveur des personnes en situation de handicap	904	0,00	0,00	4 193 849,25	0,00	0,00	4 193 849,25	1 390 342,80	2 803 506,45
2023 - HP425-005	Dispositif en faveur des personnes en situation de handicap	904	0,00	0,00	7 361 793,43	0,00	1 079,84	7 360 713,59	1 667 577,84	5 693 135,75
2024 - HP425-005	Dispositif en faveur des personnes en situation de handicap	904	0,00	8 150 000,00	0,00	6 695 869,00	0,00	6 695 869,00	1 189 626,36	5 506 242,64
2016 - HP424-003	Dispositif en faveur des personnes en situation précaire	904	0,00	0,00	970 935,92	0,00	145 341,23	825 594,69	825 594,69	0,00
2017 - HP424-003	Dispositif en faveur des personnes en situation précaire	904	0,00	0,00	72 000,00	0,00	72 000,00	0,00	0,00	0,00
2018 - HP424-003	Dispositif en faveur des personnes en situation précaire	904	0,00	0,00	606 796,50	0,00	0,00	606 796,50	0,00	606 796,50
2019 - HP424-003	Dispositif en faveur des personnes en situation précaire	904	0,00	0,00	424 835,02	0,00	10 000,00	414 835,02	12 352,00	402 483,02
2020 - HP424-003	Dispositif en faveur des personnes en situation précaire	904	0,00	0,00	1 729 163,73	0,00	101 722,99	1 627 440,74	453 056,42	1 174 384,32
2021 - HP424-003	Dispositif en faveur des personnes en situation précaire	904	0,00	0,00	3 477 983,52	0,00	113 878,45	3 364 105,07	882 534,34	2 481 570,73
2022 - HP424-003	Dispositif en faveur des personnes en situation précaire	904	0,00	0,00	4 437 048,55	0,00	6 483,02	4 430 565,53	1 282 607,92	3 147 957,61
2023 - HP424-003	Dispositif en faveur des personnes en situation précaire	904	0,00	0,00	3 761 302,01	0,00	15 969,67	3 745 332,34	915 451,25	2 829 881,09
2023 - RE424-003	Dispositif en faveur des personnes en situation précaire	904	0,00	0,00	113 828,00	0,00	0,00	113 828,00	34 028,00	79 800,00
2024 - HP424-003	Dispositif en faveur des personnes en situation précaire	904	0,00	0,00	0,00	0,00	0,00	0,00	0,00	0,00
2024 - RE424-003	Dispositif en faveur des personnes en situation précaire	904	0,00	0,00	0,00	0,00	0,00	0,00	0,00	0,00
2018 - HP4238-002	Dispositif en faveur des personnes âgées	904	0,00	0,00	372 000,00	0,00	0,00	372 000,00	0,00	372 000,00
2024 - HP4238-002	Dispositif en faveur des personnes âgées	904	0,00	0,00	0,00	0,00	0,00	0,00	0,00	0,00
2017 - HP633-005	Dispositifs régionaux en faveur du développement touristique	906	0,00	0,00	140 200,70	0,00	132 465,28	7 735,42	0,00	7 735,42
2018 - HP633-005	Dispositifs régionaux en faveur du développement touristique	906	0,00	0,00	662 401,71	0,00	144 435,27	517 966,44	59 596,39	458 370,05
2019 - HP633-005	Dispositifs régionaux en faveur du développement touristique	906	0,00	0,00	1 379 490,24	0,00	91 116,01	1 288 374,23	5 396,79	1 282 977,44

AUTORISATION DE PROGRAMME *		Chapitre (s)	Stocks AP votées disponibles à l'affectation (exercices antérieurs)	AP votées dans l'année	AP affectées non couvertes par des CP réalisés au 01/01/N (1)	Flux d'AP affectées dans l'année (2)	AP affectées annulées (3)	Stock d'AP affectées restant à financer (4) = (1) + (2) - (3)	CP mandatés au budget de l'année N (5)	AP affectées non couvertes par des CP mandatés au 31/12/N (6) = (4) - (5)
2020 - HP633-005	Dispositifs régionaux en faveur du développement touristique	906	0,00	0,00	297 457,96	0,00	83 637,03	213 820,93	69 734,62	144 086,31
2021 - HP633-005	Dispositifs régionaux en faveur du développement touristique	906	0,00	0,00	1 596 082,13	0,00	150 254,06	1 445 828,07	541 007,04	904 821,03
2022 - HP633-005	Dispositifs régionaux en faveur du développement touristique	906	0,00	0,00	2 303 432,34	0,00	24 866,78	2 278 565,56	392 856,14	1 885 709,42
2023 - HP633-005	Dispositifs régionaux en faveur du développement touristique	906	0,00	0,00	2 301 231,40	0,00	8 128,70	2 293 102,70	380 419,16	1 912 683,54
2016 - HP052-008	Diversification et amélioration des applications des TIC	900-5	0,00	0,00	11 667,99	0,00	0,00	11 667,99	0,00	11 667,99
2017 - HP052-008	Diversification et amélioration des applications des TIC	900-5	0,00	0,00	1 402 764,26	0,00	0,00	1 402 764,26	27 535,60	1 375 228,66
2018 - HP052-008	Diversification et amélioration des applications des TIC	900-5	0,00	0,00	156 032,80	0,00	0,00	156 032,80	0,00	156 032,80
2020 - HP052-008	Diversification et amélioration des applications des TIC	900-5	0,00	0,00	38 570,75	0,00	0,00	38 570,75	0,00	38 570,75
2021 - HP052-008	Diversification et amélioration des applications des TIC	900-5	0,00	0,00	54 537,10	0,00	0,00	54 537,10	24 025,29	30 511,81
2022 - HP052-008	Diversification et amélioration des applications des TIC	900-5	0,00	0,00	35 401,51	0,00	0,00	35 401,51	0,00	35 401,51
2024 - HP052-008	Diversification et amélioration des applications des TIC	900-5	0,00	0,00	0,00	0,00	0,00	0,00	0,00	0,00
2016 - HP733-003	Dépollution des eaux usées et des eaux pluviales	907	0,00	0,00	484 477,02	0,00	0,00	484 477,02	484 477,02	0,00
2024 - HP733-003	Dépollution des eaux usées et des eaux pluviales	907	0,00	0,00	0,00	0,00	0,00	0,00	0,00	0,00
2016 - HP555-003	Développement du parc locatif social	905	0,00	0,00	18 400,00	0,00	0,00	18 400,00	18 400,00	0,00
2017 - HP555-003	Développement du parc locatif social	905	0,00	0,00	887 044,01	0,00	2 665,13	884 378,88	327 327,53	557 051,35
2018 - HP555-003	Développement du parc locatif social	905	0,00	0,00	5 783 978,17	0,00	275 478,74	5 508 499,43	2 879 704,33	2 628 795,10
2019 - HP555-003	Développement du parc locatif social	905	0,00	0,00	9 138 916,02	0,00	315 046,40	8 823 869,62	4 037 427,63	4 786 441,99
2020 - HP555-003	Développement du parc locatif social	905	0,00	0,00	12 141 768,25	0,00	1 729 344,26	10 412 423,99	2 861 106,40	7 551 317,59
2021 - HP555-003	Développement du parc locatif social	905	0,00	0,00	22 739 835,93	0,00	1 360 009,56	21 379 826,37	9 342 777,96	12 037 048,41
2022 - HP555-003	Développement du parc locatif social	905	0,00	0,00	31 600 671,79	0,00	1 858,47	31 598 813,32	7 816 072,67	23 782 740,65
2023 - HP555-003	Développement du parc locatif social	905	0,00	0,00	40 418 620,81	0,00	0,00	40 418 620,81	6 004 752,48	34 413 868,33

REGION ILE DE FRANCE - REGION BUDGET PRINCIPAL - CFU - 2024

AUTORISATION DE PROGRAMME *		Chapitre (s)	Stocks AP votées disponibles à l'affectation (exercices antérieurs)	AP votées dans l'année	AP affectées non couvertes par des CP réalisés au 01/01/N (1)	Flux d'AP affectées dans l'année (2)	AP affectées annulées (3)	Stock d'AP affectées restant à financer (4) = (1) + (2) - (3)	CP mandatés au budget de l'année N (5)	AP affectées non couvertes par des CP mandatés au 31/12/N (6) = (4) - (5)
2024 - HP555-003	Développement du parc locatif social	905	0,00	41 325 214,08	0,00	41 325 214,08	0,00	41 325 214,08	196 931,26	41 128 282,82
2016 - HP312-014	Développement du patrimoine en région	903	0,00	0,00	154 068,50	0,00	154 068,50	0,00	0,00	0,00
2017 - HP312-014	Développement du patrimoine en région	903	0,00	0,00	438 649,26	0,00	41 987,85	396 661,41	85 777,44	310 883,97
2018 - HP312-014	Développement du patrimoine en région	903	0,00	0,00	37 892,80	0,00	0,00	37 892,80	0,00	37 892,80
2019 - HP312-014	Développement du patrimoine en région	903	0,00	0,00	967 535,00	0,00	199 682,95	767 852,05	109 323,61	658 528,44
2020 - HP312-014	Développement du patrimoine en région	903	0,00	0,00	4 414 852,75	0,00	83 519,16	4 331 333,59	820 509,29	3 510 824,30
2021 - HP312-014	Développement du patrimoine en région	903	0,00	0,00	4 339 306,96	0,00	147 360,15	4 191 946,81	2 282 247,92	1 909 698,89
2022 - HP312-014	Développement du patrimoine en région	903	0,00	0,00	3 293 378,21	0,00	8 896,13	3 284 482,08	1 090 915,82	2 193 566,26
2022 - RE312-014	Développement du patrimoine en région	903	0,00	0,00	769 378,10	0,00	0,00	769 378,10	569 378,10	200 000,00
2023 - HP312-014	Développement du patrimoine en région	903	0,00	0,00	8 739 067,70	0,00	7 065,29	8 732 002,41	2 200 865,74	6 531 136,67
2023 - RE312-014	Développement du patrimoine en région	903	0,00	0,00	202 900,00	0,00	5 322,61	197 577,39	29 577,39	168 000,00
2024 - HP312-014	Développement du patrimoine en région	903	0,00	7 998 276,00	0,00	6 893 909,08	0,00	6 893 909,08	57 886,41	6 836 022,67
2024 - RE312-014	Développement du patrimoine en région	903	0,00	3 900 865,00	0,00	3 900 865,00	0,00	3 900 865,00	0,00	3 900 865,00
2013 - PJ86-001	Développement du transport multimodal	908	0,00	0,00	150 059,08	0,00	0,00	150 059,08	0,00	150 059,08
2015 - PR854-004	Développement du transport multimodal	908	0,00	0,00	769 957,28	0,00	0,00	769 957,28	472 027,82	297 929,46
2017 - PR854-004	Développement du transport multimodal	908	0,00	0,00	870 406,89	0,00	870 406,89	0,00	0,00	0,00
2018 - PR854-004	Développement du transport multimodal	908	0,00	0,00	67 076,69	0,00	0,00	67 076,69	0,00	67 076,69
2019 - HP838-003	Développement du transport multimodal	908	0,00	0,00	74 521,46	0,00	74 521,46	0,00	0,00	0,00
2019 - PR854-004	Développement du transport multimodal	908	0,00	0,00	128 991,70	0,00	0,00	128 991,70	0,00	128 991,70
2020 - HP838-003	Développement du transport multimodal	908	0,00	0,00	2 867 905,31	0,00	251 457,50	2 616 447,81	319 959,36	2 296 488,45
2020 - PR854-004	Développement du transport multimodal	908	0,00	0,00	146 632,14	0,00	0,00	146 632,14	0,00	146 632,14

REGION ILE DE FRANCE - REGION BUDGET PRINCIPAL - CFU - 2024

AUTORISATION DE PROGRAMME *		Chapitre (s)	Stocks AP votées disponibles à l'affectation (exercices antérieurs)	AP votées dans l'année	AP affectées non couvertes par des CP réalisés au 01/01/N (1)	Flux d'AP affectées dans l'année (2)	AP affectées annulées (3)	Stock d'AP affectées restant à financer (4) = (1) + (2) - (3)	CP mandatés au budget de l'année N (5)	AP affectées non couvertes par des CP mandatés au 31/12/N (6) = (4) - (5)
2021 - HP838-003	Développement du transport multimodal	908	0,00	0,00	266 930,42	0,00	0,00	266 930,42	125 851,58	141 078,84
2021 - PR854-004	Développement du transport multimodal	908	0,00	0,00	12 032 000,00	0,00	0,00	12 032 000,00	205 819,45	11 826 180,55
2022 - HP838-003	Développement du transport multimodal	908	0,00	0,00	1 018 841,07	0,00	0,00	1 018 841,07	213 832,13	805 008,94
2022 - PR854-004	Développement du transport multimodal	908	0,00	0,00	3 274 047,00	0,00	0,00	3 274 047,00	0,00	3 274 047,00
2024 - PJ86-001	Développement du transport multimodal	908	0,00	0,00	0,00	0,00	0,00	0,00	0,00	0,00
2009 - PJ828-014	Développement et amélioration des sites propres pour autobus	908	0,00	0,00	6 496 570,83	0,00	0,00	6 496 570,83	0,00	6 496 570,83
2011 - HP828-014	Développement et amélioration des sites propres pour autobus	908	0,00	0,00	521 631,13	0,00	0,00	521 631,13	0,00	521 631,13
2011 - PJ828-014	Développement et amélioration des sites propres pour autobus	908	0,00	0,00	914 632,37	0,00	0,00	914 632,37	0,00	914 632,37
2012 - PJ828-014	Développement et amélioration des sites propres pour autobus	908	0,00	0,00	8 968 882,01	0,00	0,00	8 968 882,01	0,00	8 968 882,01
2013 - HP828-014	Développement et amélioration des sites propres pour autobus	908	0,00	0,00	4 889 282,58	0,00	0,00	4 889 282,58	991 104,34	3 898 178,24
2013 - PJ828-014	Développement et amélioration des sites propres pour autobus	908	0,00	0,00	1 494 090,65	0,00	0,00	1 494 090,65	0,00	1 494 090,65
2014 - HP828-014	Développement et amélioration des sites propres pour autobus	908	0,00	0,00	8 530 043,99	0,00	0,00	8 530 043,99	558 531,01	7 971 512,98
2014 - PJ828-014	Développement et amélioration des sites propres pour autobus	908	0,00	0,00	2 803 602,10	0,00	0,00	2 803 602,10	0,00	2 803 602,10
2015 - HP828-014	Développement et amélioration des sites propres pour autobus	908	0,00	0,00	8 115 415,41	0,00	0,00	8 115 415,41	205 822,20	7 909 593,21
2015 - PR828-014	Développement et amélioration des sites propres pour autobus	908	0,00	0,00	50 000,00	0,00	0,00	50 000,00	0,00	50 000,00
2016 - PR828-014	Développement et amélioration des sites propres pour autobus	908	0,00	0,00	6 990 195,58	0,00	1 318 279,00	5 671 916,58	2 120 986,11	3 550 930,47
2017 - PR828-014	Développement et amélioration des sites propres pour autobus	908	0,00	0,00	1 675 521,97	0,00	237,34	1 675 284,63	1 675 284,63	0,00
2018 - PR828-014	Développement et amélioration des sites propres pour autobus	908	0,00	0,00	13 446 074,96	0,00	1 303,40	13 444 771,56	5 633 099,49	7 811 672,07
2019 - PR828-014	Développement et amélioration des sites propres pour autobus	908	0,00	0,00	32 845 367,30	0,00	3 758,16	32 841 609,14	15 556 854,92	17 284 754,22
2020 - PR828-014	Développement et amélioration des sites propres pour autobus	908	0,00	0,00	103 964 656,72	0,00	0,00	103 964 656,72	18 151 441,41	85 813 215,31
2021 - PR828-014	Développement et amélioration des sites propres pour autobus	908	0,00	0,00	17 499 154,77	0,00	0,00	17 499 154,77	1 594 056,14	15 905 098,63

REGION ILE DE FRANCE - REGION BUDGET PRINCIPAL - CFU - 2024

AUTORISATION DE PROGRAMME *		Chapitre (s)	Stocks AP votées disponibles à l'affectation (exercices antérieurs)	AP votées dans l'année	AP affectées non couvertes par des CP réalisés au 01/01/N (1)	Flux d'AP affectées dans l'année (2)	AP affectées annulées (3)	Stock d'AP affectées restant à financer (4) = (1) + (2) - (3)	CP mandatés au budget de l'année N (5)	AP affectées non couvertes par des CP mandatés au 31/12/N (6) = (4) - (5)
2022 - HP828-014	Développement et amélioration des sites propres pour autobus	908	0,00	0,00	50 000,00	0,00	0,00	50 000,00	0,00	50 000,00
2022 - PR828-014	Développement et amélioration des sites propres pour autobus	908	0,00	0,00	24 948 515,95	0,00	0,00	24 948 515,95	0,00	24 948 515,95
2023 - PR828-014	Développement et amélioration des sites propres pour autobus	908	0,00	0,00	24 061 549,00	0,00	0,00	24 061 549,00	0,00	24 061 549,00
2024 - HP828-014	Développement et amélioration des sites propres pour autobus	908	0,00	477 279,00	0,00	0,00	0,00	0,00	0,00	0,00
2024 - PJ828-014	Développement et amélioration des sites propres pour autobus	908	0,00	0,00	0,00	0,00	0,00	0,00	0,00	0,00
2024 - PR828-014	Développement et amélioration des sites propres pour autobus	908	0,00	36 871 263,85	0,00	35 289 800,00	0,00	35 289 800,00	0,00	35 289 800,00
2024 - RE828-014	Développement et amélioration des sites propres pour autobus	908	0,00	70 081 411,40	0,00	70 081 411,40	0,00	70 081 411,40	0,00	70 081 411,40
2022 - HP256-010	Ecoles de production	902	0,00	0,00	100 846,84	0,00	100 846,84	0,00	0,00	0,00
2022 - HP258-012	Ecoles de production	902	0,00	0,00	0,00	0,00	-100 846,84	100 846,84	0,00	100 846,84
2023 - HP256-010	Ecoles de production	902	0,00	0,00	200 000,00	0,00	200 000,00	0,00	0,00	0,00
2023 - HP258-012	Ecoles de production	902	0,00	0,00	0,00	0,00	-200 000,00	200 000,00	41 538,00	158 462,00
2024 - HP256-010	Ecoles de production	902	0,00	0,00	0,00	0,00	0,00	0,00	0,00	0,00
2024 - HP258-012	Ecoles de production	902	0,00	200 000,00	0,00	200 000,00	0,00	200 000,00	24 383,50	175 616,50
2016 - HP7213-002	Economie circulaire et déchets	907	0,00	0,00	163 289,15	0,00	27 221,59	136 067,56	0,00	136 067,56
2018 - PR7213-002	Economie circulaire et déchets	907	0,00	0,00	740 521,10	0,00	15 484,44	725 036,66	427 596,61	297 440,05
2019 - PR7213-002	Economie circulaire et déchets	907	0,00	0,00	1 007 420,25	0,00	272 717,21	734 703,04	265 868,33	468 834,71
2020 - HP7213-002	Economie circulaire et déchets	907	0,00	0,00	11 841,80	0,00	11 841,80	0,00	0,00	0,00
2020 - PR7213-002	Economie circulaire et déchets	907	0,00	0,00	3 595 070,83	0,00	963 029,94	2 632 040,89	501 382,30	2 130 658,59
2021 - HP7213-002	Economie circulaire et déchets	907	0,00	0,00	164 470,40	0,00	88 083,04	76 387,36	65 236,28	11 151,08
2021 - PR7213-002	Economie circulaire et déchets	907	0,00	0,00	8 610 681,32	0,00	1 044 570,49	7 566 110,83	3 240 987,96	4 325 122,87
2022 - HP7213-002	Economie circulaire et déchets	907	0,00	0,00	4 949 463,93	0,00	128 521,71	4 820 942,22	671 744,67	4 149 197,55

REGION ILE DE FRANCE - REGION BUDGET PRINCIPAL - CFU - 2024

AUTORISATION DE PROGRAMME *		Chapitre (s)	Stocks AP votées disponibles à l'affectation (exercices antérieurs)	AP votées dans l'année	AP affectées non couvertes par des CP réalisés au 01/01/N (1)	Flux d'AP affectées dans l'année (2)	AP affectées annulées (3)	Stock d'AP affectées restant à financer (4) = (1) + (2) - (3)	CP mandatés au budget de l'année N (5)	AP affectées non couvertes par des CP mandatés au 31/12/N (6) = (4) - (5)
2022 - RE7213-002	Economie circulaire et déchets	907	0,00	0,00	4 313 249,98	0,00	56 396,27	4 256 853,71	991 586,96	3 265 266,75
2023 - HP7213-002	Economie circulaire et déchets	907	0,00	0,00	914 000,00	0,00	5 000,00	909 000,00	257 491,84	651 508,16
2023 - RE7213-002	Economie circulaire et déchets	907	0,00	0,00	7 658 147,25	0,00	25 988,29	7 632 158,96	1 058 838,48	6 573 320,48
2024 - HP7213-002	Economie circulaire, fonds propreté et déchets	907	0,00	2 991 232,65	0,00	2 767 532,28	1 286,74	2 766 245,54	153 171,13	2 613 074,41
2024 - PR7213-002	Economie circulaire, fonds propreté et déchets	907	0,00	0,00	0,00	0,00	0,00	0,00	0,00	0,00
2024 - RE7213-002	Economie circulaire, fonds propreté et déchets	907	0,00	7 000 000,00	0,00	6 680 252,00	0,00	6 680 252,00	301 981,96	6 378 270,04
2018 - HP65-001	Economie sociale et solidaire	906	0,00	0,00	103 559,34	0,00	103 559,34	0,00	0,00	0,00
2019 - HP65-001	Economie sociale et solidaire	906	0,00	0,00	978 564,21	0,00	471 001,70	507 562,51	58 048,00	449 514,51
2020 - HP65-001	Economie sociale et solidaire	906	0,00	0,00	475 241,02	0,00	0,00	475 241,02	186 689,59	288 551,43
2021 - HP65-001	Economie sociale et solidaire	906	0,00	0,00	1 188 023,25	0,00	0,00	1 188 023,25	113 294,79	1 074 728,46
2022 - HP65-001	Economie sociale et solidaire	906	0,00	0,00	1 034 352,94	0,00	0,00	1 034 352,94	306 668,02	727 684,92
2023 - HP65-001	Economie sociale et solidaire	906	0,00	0,00	6 811 957,71	0,00	0,00	6 811 957,71	1 201 058,03	5 610 899,68
2024 - HP65-001	Economie sociale et solidaire	906	0,00	7 822 445,00	0,00	7 822 445,00	0,00	7 822 445,00	423 688,04	7 398 756,96
2016 - HP758-002	Energie	907	0,00	0,00	88 055,00	0,00	8 055,00	80 000,00	80 000,00	0,00
2017 - HP758-002	Energie	907	0,00	0,00	517 191,63	0,00	23 266,04	493 925,59	201 907,98	292 017,61
2018 - HP758-002	Energie	907	0,00	0,00	2 618 194,90	0,00	25 530,87	2 592 664,03	34 067,29	2 558 596,74
2018 - PR758-002	Energie	907	0,00	0,00	2 656 323,33	0,00	444 931,32	2 211 392,01	15 864,10	2 195 527,91
2019 - HP758-002	Energie	907	0,00	0,00	59 142,40	0,00	43 782,40	15 360,00	0,00	15 360,00
2019 - PR758-002	Energie	907	0,00	0,00	11 075 437,99	0,00	77 972,36	10 997 465,63	2 509 880,41	8 487 585,22
2020 - HP758-002	Energie	907	0,00	0,00	71 150,50	0,00	63 790,50	7 360,00	0,00	7 360,00
2020 - PR758-002	Energie	907	0,00	0,00	20 752 439,19	0,00	875 006,10	19 877 433,09	4 485 576,70	15 391 856,39

REGION ILE DE FRANCE - REGION BUDGET PRINCIPAL - CFU - 2024

AUTORISATION DE PROGRAMME *		Chapitre (s)	Stocks AP votées disponibles à l'affectation (exercices antérieurs)	AP votées dans l'année	AP affectées non couvertes par des CP réalisés au 01/01/N (1)	Flux d'AP affectées dans l'année (2)	AP affectées annulées (3)	Stock d'AP affectées restant à financer (4) = (1) + (2) - (3)	CP mandatés au budget de l'année N (5)	AP affectées non couvertes par des CP mandatés au 31/12/N (6) = (4) - (5)
2021 - HP758-002	Energie	907	0,00	0,00	459 540,42	0,00	77 032,43	382 507,99	153 586,78	228 921,21
2021 - PR758-002	Energie	907	0,00	0,00	21 265 939,67	0,00	267 176,90	20 998 762,77	6 480 989,63	14 517 773,14
2022 - HP758-002	Energie	907	0,00	0,00	15 092 487,01	0,00	56 143,29	15 036 343,72	5 356 576,24	9 679 767,48
2022 - RE758-002	Energie	907	0,00	0,00	17 588 815,41	0,00	2 203,00	17 586 612,41	2 581 944,65	15 004 667,76
2023 - HP758-002	Energie	907	0,00	0,00	11 726 814,75	0,00	133 310,22	11 593 504,53	2 993 229,13	8 600 275,40
2023 - RE758-002	Energie	907	0,00	0,00	37 298 767,34	0,00	11 225,99	37 287 541,35	2 942 294,33	34 345 247,02
2024 - HP758-002	Energie	907	0,00	0,00	0,00	0,00	0,00	0,00	0,00	0,00
2024 - PR758-002	Energie	907	0,00	0,00	0,00	0,00	0,00	0,00	0,00	0,00
2024 - RE758-002	Energie	907	0,00	0,00	0,00	0,00	0,00	0,00	0,00	0,00
2017 - HP311-002	Equipements culturels de diffusion et de création	903	0,00	0,00	1 313 538,33	0,00	94 025,44	1 219 512,89	785 323,11	434 189,78
2018 - HP311-002	Equipements culturels de diffusion et de création	903	0,00	0,00	74 519,23	0,00	0,00	74 519,23	0,00	74 519,23
2019 - HP311-002	Equipements culturels de diffusion et de création	903	0,00	0,00	1 167 441,56	0,00	107 948,00	1 059 493,56	757 131,74	302 361,82
2020 - HP311-002	Equipements culturels de diffusion et de création	903	0,00	0,00	11 245 266,83	0,00	111 678,06	11 133 588,77	10 189 760,57	943 828,20
2021 - HP311-002	Equipements culturels de diffusion et de création	903	0,00	0,00	4 581 063,32	0,00	167 439,27	4 413 624,05	2 574 228,68	1 839 395,37
2022 - HP311-002	Equipements culturels de diffusion et de création	903	0,00	0,00	6 587 766,41	0,00	32 209,23	6 555 557,18	1 155 229,81	5 400 327,37
2022 - RE311-002	Equipements culturels de diffusion et de création	903	0,00	0,00	7 079 442,81	0,00	0,00	7 079 442,81	3 425 100,14	3 654 342,67
2023 - HP311-002	Equipements culturels de diffusion et de création	903	0,00	0,00	8 690 950,91	0,00	9 475,10	8 681 475,81	2 314 407,68	6 367 068,13
2023 - RE311-002	Equipements culturels de diffusion et de création	903	0,00	0,00	1 300 000,00	0,00	0,00	1 300 000,00	0,00	1 300 000,00
2024 - HP311-002	Equipements culturels de diffusion et de création	903	0,00	6 657 770,00	0,00	6 019 510,00	0,00	6 019 510,00	184 318,96	5 835 191,04
2024 - RE311-002	Equipements culturels de diffusion et de création	903	0,00	6 600 000,00	0,00	6 600 000,00	0,00	6 600 000,00	0,00	6 600 000,00
2024 - HP0580-012	FEADER	900-5	0,00	0,00	0,00	0,00	0,00	0,00	0,00	0,00

REGION ILE DE FRANCE - REGION BUDGET PRINCIPAL - CFU - 2024

AUTORISATION DE PROGRAMME *		Chapitre (s)	Stocks AP votées disponibles à l'affectation (exercices antérieurs)	AP votées dans l'année	AP affectées non couvertes par des CP réalisés au 01/01/N (1)	Flux d'AP affectées dans l'année (2)	AP affectées annulées (3)	Stock d'AP affectées restant à financer (4) = (1) + (2) - (3)	CP mandatés au budget de l'année N (5)	AP affectées non couvertes par des CP mandatés au 31/12/N (6) = (4) - (5)
2017 - HP311-004	Fonds d'investissement pour la culture	903	0,00	0,00	182 000,00	0,00	0,00	182 000,00	182 000,00	0,00
2018 - HP311-004	Fonds d'investissement pour la culture	903	0,00	0,00	429 526,00	0,00	2 400,00	427 126,00	156 000,00	271 126,00
2019 - HP311-004	Fonds d'investissement pour la culture	903	0,00	0,00	489 754,06	0,00	27 104,06	462 650,00	148 900,00	313 750,00
2020 - HP311-004	Fonds d'investissement pour la culture	903	0,00	0,00	1 837 443,83	0,00	44 900,76	1 792 543,07	483 391,10	1 309 151,97
2021 - HP311-004	Fonds d'investissement pour la culture	903	0,00	0,00	6 094 115,55	0,00	583 673,71	5 510 441,84	2 886 469,95	2 623 971,89
2022 - HP311-004	Fonds d'investissement pour la culture	903	0,00	0,00	9 960 655,52	0,00	0,00	9 960 655,52	5 295 342,91	4 665 312,61
2023 - HP311-004	Fonds d'investissement pour la culture	903	0,00	0,00	16 040 742,87	0,00	8 563,73	16 032 179,14	6 491 704,53	9 540 474,61
2024 - HP311-004	Fonds d'investissement pour la culture	903	0,00	18 485 230,00	0,00	17 217 500,00	28 000,00	17 189 500,00	699 120,00	16 490 380,00
2024 - HP633-005	Fonds en faveur du tourisme	906	0,00	2 400 000,00	0,00	2 255 372,00	0,00	2 255 372,00	19 194,14	2 236 177,86
2017 - HP7222-003	Fonds propreté	907	0,00	0,00	396 974,98	0,00	268 723,41	128 251,57	34 460,05	93 791,52
2018 - HP7222-003	Fonds propreté	907	0,00	0,00	120 315,38	0,00	2 541,00	117 774,38	2 688,00	115 086,38
2019 - HP7222-003	Fonds propreté	907	0,00	0,00	525 972,27	0,00	139 972,68	385 999,59	219 407,41	166 592,18
2020 - HP7222-003	Fonds propreté	907	0,00	0,00	555 570,16	0,00	190 270,42	365 299,74	59 454,83	305 844,91
2021 - HP7222-003	Fonds propreté	907	0,00	0,00	1 450 702,44	0,00	59 644,18	1 391 058,26	636 912,62	754 145,64
2022 - HP7222-003	Fonds propreté	907	0,00	0,00	869 046,98	0,00	22 359,01	846 687,97	178 249,03	668 438,94
2023 - HP7222-003	Fonds propreté	907	0,00	0,00	424 485,66	0,00	2 000,00	422 485,66	31 859,00	390 626,66
2024 - HP7222-003	Fonds propreté	907	0,00	0,00	0,00	0,00	0,00	0,00	0,00	0,00
2016 - HP27-001	Formations sanitaires	902	0,00	0,00	24 945,95	0,00	24 945,95	0,00	0,00	0,00
2017 - HP27-001	Formations sanitaires	902	0,00	0,00	198 522,68	0,00	159 514,34	39 008,34	24 246,57	14 761,77
2018 - HP27-001	Formations sanitaires	902	0,00	0,00	416 743,40	0,00	226 529,78	190 213,62	4 363,00	185 850,62
2019 - HP27-001	Formations sanitaires	902	0,00	0,00	337 344,25	0,00	68 581,46	268 762,79	78 129,00	190 633,79

AUTORISATION DE PROGRAMME *		Chapitre (s)	Stocks AP votées disponibles à l'affectation (exercices antérieurs)	AP votées dans l'année	AP affectées non couvertes par des CP réalisés au 01/01/N (1)	Flux d'AP affectées dans l'année (2)	AP affectées annulées (3)	Stock d'AP affectées restant à financer (4) = (1) + (2) - (3)	CP mandatés au budget de l'année N (5)	AP affectées non couvertes par des CP mandatés au 31/12/N (6) = (4) - (5)
2020 - HP27-001	Formations sanitaires	902	0,00	0,00	613 992,03	0,00	94 980,80	519 011,23	1 621,47	517 389,76
2021 - HP27-001	Formations sanitaires	902	0,00	0,00	23 037 293,77	0,00	10 469,55	23 026 824,22	5 916 354,00	17 110 470,22
2022 - HP27-001	Formations sanitaires	902	0,00	0,00	31 407 619,69	0,00	15 575,20	31 392 044,49	1 677 961,04	29 714 083,45
2023 - HP27-001	Formations sanitaires	902	0,00	0,00	1 181 105,00	0,00	45,02	1 181 059,98	117 637,60	1 063 422,38
2024 - HP27-001	Formations sanitaires	902	0,00	8 876 301,00	0,00	8 842 903,00	0,00	8 842 903,00	0,00	8 842 903,00
2024 - RE27-001	Formations sanitaires	902	0,00	0,00	0,00	0,00	0,00	0,00	0,00	0,00
2017 - HP27-002	Formations sociales	902	0,00	0,00	57 151,55	0,00	9 494,23	47 657,32	47 657,32	0,00
2018 - HP27-002	Formations sociales	902	0,00	0,00	88 462,09	0,00	14 182,08	74 280,01	24 956,17	49 323,84
2019 - HP27-002	Formations sociales	902	0,00	0,00	152 714,23	0,00	8 124,89	144 589,34	62 141,47	82 447,87
2020 - HP27-002	Formations sociales	902	0,00	0,00	208 033,37	0,00	8 925,00	199 108,37	69 212,94	129 895,43
2021 - HP27-002	Formations sociales	902	0,00	0,00	473 520,90	0,00	491,84	473 029,06	130 540,83	342 488,23
2022 - HP27-002	Formations sociales	902	0,00	0,00	372 818,14	0,00	280,36	372 537,78	110 345,59	262 192,19
2023 - HP27-002	Formations sociales	902	0,00	0,00	1 171 048,00	0,00	0,00	1 171 048,00	192 585,38	978 462,62
2024 - HP27-002	Formations sociales	902	0,00	1 260 000,00	0,00	1 074 958,00	0,00	1 074 958,00	0,00	1 074 958,00
2023 - HP23-002	Formations supérieures	902	0,00	0,00	1 000 000,00	0,00	0,00	1 000 000,00	0,00	1 000 000,00
2018 - HP6312-011	Forêt et éco-matériaux	906	0,00	0,00	111 804,10	0,00	20 298,60	91 505,50	0,00	91 505,50
2019 - HP6312-011	Forêt et éco-matériaux	906	0,00	0,00	17 710,00	0,00	0,00	17 710,00	0,00	17 710,00
2020 - HP6312-011	Forêt et éco-matériaux	906	0,00	0,00	685 052,53	0,00	0,00	685 052,53	0,00	685 052,53
2021 - HP6312-011	Forêt et éco-matériaux	906	0,00	0,00	1 471 079,45	0,00	27 114,50	1 443 964,95	124 479,35	1 319 485,60
2022 - HP6312-011	Forêt et éco-matériaux	906	0,00	0,00	1 913 969,67	0,00	0,00	1 913 969,67	58 323,17	1 855 646,50
2022 - RE6312-011	Forêt et éco-matériaux	906	0,00	0,00	1 619 512,00	0,00	0,00	1 619 512,00	0,00	1 619 512,00

AUTORISATION DE PROGRAMME *		Chapitre (s)	Stocks AP votées disponibles à l'affectation (exercices antérieurs)	AP votées dans l'année	AP affectées non couvertes par des CP réalisés au 01/01/N (1)	Flux d'AP affectées dans l'année (2)	AP affectées annulées (3)	Stock d'AP affectées restant à financer (4) = (1) + (2) - (3)	CP mandatés au budget de l'année N (5)	AP affectées non couvertes par des CP mandatés au 31/12/N (6) = (4) - (5)
2023 - HP6312-011	Forêt et éco-matériaux	906	0,00	0,00	2 000 000,00	0,00	0,00	2 000 000,00	0,00	2 000 000,00
2024 - HP6312-011	Forêt et éco-matériaux	906	0,00	0,00	0,00	1 502 912,00	0,00	1 502 912,00	0,00	1 502 912,00
2024 - HP6318-013	Forêt et éco-matériaux	906	0,00	1 502 912,00	0,00	0,00	0,00	0,00	0,00	0,00
2024 - RE6312-011	Forêt et éco-matériaux	906	0,00	0,00	0,00	0,00	0,00	0,00	0,00	0,00
2023 - HP838-003	Fret et logistique	908	0,00	0,00	6 409 825,50	0,00	0,00	6 409 825,50	1 914 313,12	4 495 512,38
2024 - HP838-003	Fret et logistique	908	0,00	6 325 000,00	0,00	3 194 207,08	0,00	3 194 207,08	0,00	3 194 207,08
2024 - RE832-004	Fret ferroviaire	908	0,00	0,00	0,00	0,00	0,00	0,00	0,00	0,00
2024 - HP424-004	Garantie immobilière solidaire	904	0,00	0,00	0,00	0,00	0,00	0,00	0,00	0,00
2014 - HP24-003	Gestion et équipement des cités scolaires	902	0,00	0,00	15 294,68	0,00	0,00	15 294,68	0,00	15 294,68
2015 - HP24-003	Gestion et équipement des cités scolaires	902	0,00	0,00	32 297,79	0,00	0,00	32 297,79	0,00	32 297,79
2016 - HP24-003	Gestion et équipement des cités scolaires	902	0,00	0,00	86 775,60	0,00	0,00	86 775,60	0,00	86 775,60
2017 - HP24-003	Gestion et équipement des cités scolaires	902	0,00	0,00	64 724,98	0,00	0,00	64 724,98	0,00	64 724,98
2018 - HP24-003	Gestion et équipement des cités scolaires	902	0,00	0,00	121 714,83	0,00	0,00	121 714,83	0,00	121 714,83
2019 - HP24-003	Gestion et équipement des cités scolaires	902	0,00	0,00	281 999,76	0,00	0,00	281 999,76	62 214,24	219 785,52
2020 - HP24-003	Gestion et équipement des cités scolaires	902	0,00	0,00	411 394,56	0,00	476,21	410 918,35	170 629,64	240 288,71
2021 - HP24-003	Gestion et équipement des cités scolaires	902	0,00	0,00	1 171 619,01	0,00	436 638,64	734 980,37	320 822,17	414 158,20
2022 - HP24-003	Gestion et équipement des cités scolaires	902	0,00	0,00	687 500,00	0,00	0,00	687 500,00	0,00	687 500,00
2023 - HP24-003	Gestion et équipement des cités scolaires	902	0,00	0,00	810 188,00	0,00	0,00	810 188,00	143 337,44	666 850,56
2024 - HP24-003	Gestion et équipement des cités scolaires	902	0,00	2 647 000,00	0,00	2 646 702,00	0,00	2 646 702,00	1 335 702,00	1 311 000,00
2021 - HP288-005	Gestion et équipement des lycées - autres	902	0,00	0,00	3 850,00	0,00	0,00	3 850,00	0,00	3 850,00
2022 - HP288-005	Gestion et équipement des lycées - autres	902	0,00	0,00	3 850,00	0,00	0,00	3 850,00	0,00	3 850,00

REGION ILE DE FRANCE - REGION BUDGET PRINCIPAL - CFU - 2024

AUTORISATION DE PROGRAMME *		Chapitre (s)	Stocks AP votées disponibles à l'affectation (exercices antérieurs)	AP votées dans l'année	AP affectées non couvertes par des CP réalisés au 01/01/N (1)	Flux d'AP affectées dans l'année (2)	AP affectées annulées (3)	Stock d'AP affectées restant à financer (4) = (1) + (2) - (3)	CP mandatés au budget de l'année N (5)	AP affectées non couvertes par des CP mandatés au 31/12/N (6) = (4) - (5)
2023 - HP288-005	Gestion et équipement des lycées - autres	902	0,00	0,00	229 288,89	0,00	0,00	229 288,89	36 413,33	192 875,56
2024 - HP288-005	Gestion et équipement des lycées - autres	902	0,00	588 000,00	0,00	585 000,00	0,00	585 000,00	410 915,90	174 084,10
2016 - HP222-003	Gestion et équipement des lycées publics	902	0,00	0,00	85 217,40	0,00	0,00	85 217,40	0,00	85 217,40
2017 - HP222-003	Gestion et équipement des lycées publics	902	0,00	0,00	746 883,87	0,00	0,00	746 883,87	0,00	746 883,87
2018 - HP222-003	Gestion et équipement des lycées publics	902	0,00	0,00	568 243,56	0,00	0,00	568 243,56	0,00	568 243,56
2019 - HP222-003	Gestion et équipement des lycées publics	902	0,00	0,00	873 181,72	0,00	0,00	873 181,72	68 145,86	805 035,86
2020 - HP222-003	Gestion et équipement des lycées publics	902	0,00	0,00	1 480 079,39	0,00	2 292,97	1 477 786,42	574 344,67	903 441,75
2021 - HP222-003	Gestion et équipement des lycées publics	902	0,00	0,00	9 284 544,24	0,00	0,00	9 284 544,24	6 338 630,15	2 945 914,09
2022 - HP222-003	Gestion et équipement des lycées publics	902	0,00	0,00	8 002 489,08	0,00	0,00	8 002 489,08	1 763 208,72	6 239 280,36
2023 - HP222-003	Gestion et équipement des lycées publics	902	0,00	0,00	9 561 376,28	0,00	0,00	9 561 376,28	2 761 699,60	6 799 676,68
2024 - HP222-003	Gestion et équipement des lycées publics	902	0,00	27 215 363,00	0,00	27 215 363,00	0,00	27 215 363,00	17 203 964,12	10 011 398,88
2005 - CP852-002	Grands pôles intermodaux	908	0,00	0,00	615 750,00	0,00	0,00	615 750,00	0,00	615 750,00
2006 - CP852-002	Grands pôles intermodaux	908	0,00	0,00	1 696 813,76	0,00	0,00	1 696 813,76	415 579,76	1 281 234,00
2008 - PJ852-002	Grands pôles intermodaux	908	0,00	0,00	2 285 390,95	0,00	0,00	2 285 390,95	1 696 700,00	588 690,95
2009 - HP852-002	Grands pôles intermodaux	908	0,00	0,00	68 500,00	0,00	0,00	68 500,00	0,00	68 500,00
2009 - PJ852-002	Grands pôles intermodaux	908	0,00	0,00	7 209 765,79	0,00	0,00	7 209 765,79	0,00	7 209 765,79
2011 - CP852-002	Grands pôles intermodaux	908	0,00	0,00	271 126,39	0,00	0,00	271 126,39	0,00	271 126,39
2011 - PJ852-002	Grands pôles intermodaux	908	0,00	0,00	2 773 862,23	0,00	77 434,31	2 696 427,92	755 831,09	1 940 596,83
2012 - PJ852-002	Grands pôles intermodaux	908	0,00	0,00	560 000,00	0,00	0,00	560 000,00	0,00	560 000,00
2014 - PJ852-002	Grands pôles intermodaux	908	0,00	0,00	2 526 782,83	0,00	0,00	2 526 782,83	0,00	2 526 782,83
2015 - HP852-002	Grands pôles intermodaux	908	0,00	0,00	1 032 606,00	0,00	0,00	1 032 606,00	0,00	1 032 606,00

REGION ILE DE FRANCE - REGION BUDGET PRINCIPAL - CFU - 2024

AUTORISATION DE PROGRAMME *		Chapitre (s)	Stocks AP votées disponibles à l'affectation (exercices antérieurs)	AP votées dans l'année	AP affectées non couvertes par des CP réalisés au 01/01/N (1)	Flux d'AP affectées dans l'année (2)	AP affectées annulées (3)	Stock d'AP affectées restant à financer (4) = (1) + (2) - (3)	CP mandatés au budget de l'année N (5)	AP affectées non couvertes par des CP mandatés au 31/12/N (6) = (4) - (5)
2015 - PJ852-002	Grands pôles intermodaux	908	0,00	0,00	2 964 650,03	0,00	0,00	2 964 650,03	1 437 858,85	1 526 791,18
2015 - PR852-002	Grands pôles intermodaux	908	0,00	0,00	86 753,37	0,00	0,00	86 753,37	0,00	86 753,37
2016 - PJ852-002	Grands pôles intermodaux	908	0,00	0,00	1 280 714,56	0,00	0,00	1 280 714,56	0,00	1 280 714,56
2017 - HP852-002	Grands pôles intermodaux	908	0,00	0,00	207 023,62	0,00	0,00	207 023,62	0,00	207 023,62
2017 - PR852-002	Grands pôles intermodaux	908	0,00	0,00	337 579,83	0,00	210 351,01	127 228,82	27 958,94	99 269,88
2018 - PJ852-002	Grands pôles intermodaux	908	0,00	0,00	6 150 399,23	0,00	0,00	6 150 399,23	193 939,78	5 956 459,45
2018 - PR852-002	Grands pôles intermodaux	908	0,00	0,00	238 706,50	0,00	130 032,23	108 674,27	0,00	108 674,27
2019 - PR852-002	Grands pôles intermodaux	908	0,00	0,00	4 678 840,96	0,00	0,00	4 678 840,96	517 290,81	4 161 550,15
2020 - HP852-002	Grands pôles intermodaux	908	0,00	0,00	4 938 605,37	0,00	0,00	4 938 605,37	0,00	4 938 605,37
2020 - PR852-002	Grands pôles intermodaux	908	0,00	0,00	19 081 925,61	0,00	0,00	19 081 925,61	10 071 781,43	9 010 144,18
2021 - PR852-002	Grands pôles intermodaux	908	0,00	0,00	2 453 136,91	0,00	0,00	2 453 136,91	1 349 217,70	1 103 919,21
2022 - HP852-002	Grands pôles intermodaux	908	0,00	0,00	6 940 992,73	0,00	0,00	6 940 992,73	6 940 992,73	0,00
2022 - PR852-002	Grands pôles intermodaux	908	0,00	0,00	3 439 818,18	0,00	0,00	3 439 818,18	1 571 328,06	1 868 490,12
2023 - PR852-002	Grands pôles intermodaux	908	0,00	0,00	9 657 813,00	0,00	0,00	9 657 813,00	185 676,89	9 472 136,11
2024 - CP852-002	Grands pôles intermodaux	908	0,00	0,00	0,00	0,00	0,00	0,00	0,00	0,00
2024 - HP852-002	Grands pôles intermodaux	908	0,00	0,00	0,00	0,00	0,00	0,00	0,00	0,00
2024 - PJ852-002	Grands pôles intermodaux	908	0,00	0,00	0,00	0,00	0,00	0,00	0,00	0,00
2024 - PR852-002	Grands pôles intermodaux	908	0,00	104 559 098,00	0,00	91 936 743,00	0,00	91 936 743,00	1 507 518,05	90 429 224,95
2024 - RE852-002	Grands pôles intermodaux	908	0,00	29 223 512,00	0,00	29 223 512,00	0,00	29 223 512,00	0,00	29 223 512,00
2018 - HP77-003	Intégration environnementale des infrastructures de transport	907	0,00	0,00	198 170,70	0,00	0,00	198 170,70	0,00	198 170,70
2018 - PR77-003	Intégration environnementale des infrastructures de transport	907	0,00	0,00	5 434 644,84	0,00	0,00	5 434 644,84	0,00	5 434 644,84

REGION ILE DE FRANCE - REGION BUDGET PRINCIPAL - CFU - 2024

AUTORISATION DE PROGRAMME *		Chapitre (s)	Stocks AP votées disponibles à l'affectation (exercices antérieurs)	AP votées dans l'année	AP affectées non couvertes par des CP réalisés au 01/01/N (1)	Flux d'AP affectées dans l'année (2)	AP affectées annulées (3)	Stock d'AP affectées restant à financer (4) = (1) + (2) - (3)	CP mandatés au budget de l'année N (5)	AP affectées non couvertes par des CP mandatés au 31/12/N (6) = (4) - (5)
2021 - PR77-003	Intégration environnementale des infrastructures de transport	907	0,00	0,00	273 235,00	0,00	0,00	273 235,00	187 040,70	86 194,30
2023 - HP77-003	Intégration environnementale des infrastructures de transport	907	0,00	0,00	23 000,00	0,00	0,00	23 000,00	0,00	23 000,00
2023 - PR77-003	Intégration environnementale des infrastructures de transport	907	0,00	0,00	2 067 997,50	0,00	0,00	2 067 997,50	42 415,65	2 025 581,85
2024 - HP77-003	Intégration environnementale des infrastructures de transport	907	0,00	500 000,00	0,00	483 819,96	0,00	483 819,96	483 819,96	0,00
2024 - PR77-003	Intégration environnementale des infrastructures de transport	907	0,00	10 860 827,25	0,00	755 630,50	0,00	755 630,50	122 481,50	633 149,00
2024 - RE77-003	Intégration environnementale des infrastructures de transport	907	0,00	139 172,75	0,00	139 172,75	0,00	139 172,75	0,00	139 172,75
2002 - HP338-001	Investissements dans les Iles de loisirs	903	0,00	0,00	10 516,00	0,00	0,00	10 516,00	0,00	10 516,00
2003 - HP338-001	Investissements dans les Iles de loisirs	903	0,00	0,00	34 463,80	0,00	0,00	34 463,80	0,00	34 463,80
2005 - HP338-001	Investissements dans les Iles de loisirs	903	0,00	0,00	500 918,19	0,00	0,00	500 918,19	0,00	500 918,19
2008 - HP338-001	Investissements dans les Iles de loisirs	903	0,00	0,00	2 390,00	0,00	0,00	2 390,00	0,00	2 390,00
2012 - HP338-001	Investissements dans les Iles de loisirs	903	0,00	0,00	35 617,42	0,00	0,00	35 617,42	0,00	35 617,42
2013 - HP338-001	Investissements dans les Iles de loisirs	903	0,00	0,00	17 756,41	0,00	0,00	17 756,41	0,00	17 756,41
2014 - HP338-001	Investissements dans les Iles de loisirs	903	0,00	0,00	1 611,39	0,00	0,00	1 611,39	0,00	1 611,39
2015 - HP338-001	Investissements dans les Iles de loisirs	903	0,00	0,00	9 992,99	0,00	0,00	9 992,99	0,00	9 992,99
2016 - HP338-001	Investissements dans les Iles de loisirs	903	0,00	0,00	26 862,11	0,00	0,00	26 862,11	0,00	26 862,11
2017 - HP338-001	Investissements dans les Iles de loisirs	903	0,00	0,00	22 833,37	0,00	2 093,14	20 740,23	12 911,11	7 829,12
2018 - HP338-001	Investissements dans les Iles de loisirs	903	0,00	0,00	381 253,96	0,00	212,13	381 041,83	118 545,57	262 496,26
2019 - HP338-001	Investissements dans les Iles de loisirs	903	0,00	0,00	836 418,37	0,00	26 289,84	810 128,53	222 232,90	587 895,63
2020 - HP338-001	Investissements dans les Iles de loisirs	903	0,00	0,00	788 116,93	0,00	79 736,89	708 380,04	259 701,44	448 678,60
2021 - HP338-001	Investissements dans les Iles de loisirs	903	0,00	0,00	1 525 886,91	0,00	62 148,39	1 463 738,52	148 986,00	1 314 752,52
2022 - HP338-001	Investissements dans les Iles de loisirs	903	0,00	0,00	3 594 138,53	0,00	2 141,00	3 591 997,53	2 093 228,69	1 498 768,84

REGION ILE DE FRANCE - REGION BUDGET PRINCIPAL - CFU - 2024

AUTORISATION DE PROGRAMME *		Chapitre (s)	Stocks AP votées disponibles à l'affectation (exercices antérieurs)	AP votées dans l'année	AP affectées non couvertes par des CP réalisés au 01/01/N (1)	Flux d'AP affectées dans l'année (2)	AP affectées annulées (3)	Stock d'AP affectées restant à financer (4) = (1) + (2) - (3)	CP mandatés au budget de l'année N (5)	AP affectées non couvertes par des CP mandatés au 31/12/N (6) = (4) - (5)
2023 - HP338-001	Investissements dans les Iles de loisirs	903	0,00	0,00	4 499 222,40	0,00	336,05	4 498 886,35	2 868 827,77	1 630 058,58
2024 - HP338-001	Investissements dans les Iles de loisirs	903	0,00	3 355 341,13	0,00	3 341 157,04	2 552,84	3 338 604,20	847 953,27	2 490 650,93
2004 - CP822-007	Liaisons ferroviaires	908	0,00	0,00	11 238 802,98	0,00	0,00	11 238 802,98	0,00	11 238 802,98
2006 - CP822-007	Liaisons ferroviaires	908	0,00	0,00	171 613,47	0,00	0,00	171 613,47	0,00	171 613,47
2006 - HP822-007	Liaisons ferroviaires	908	0,00	0,00	84 790,50	0,00	0,00	84 790,50	0,00	84 790,50
2007 - PJ822-007	Liaisons ferroviaires	908	0,00	0,00	2 469 109,50	0,00	0,00	2 469 109,50	0,00	2 469 109,50
2008 - PJ822-007	Liaisons ferroviaires	908	0,00	0,00	5 893 135,46	0,00	5 893 135,46	0,00	0,00	0,00
2009 - PJ822-007	Liaisons ferroviaires	908	0,00	0,00	8 892 372,31	0,00	2 398 397,04	6 493 975,27	778 284,00	5 715 691,27
2010 - PJ822-007	Liaisons ferroviaires	908	0,00	0,00	23 892 580,37	0,00	0,00	23 892 580,37	0,00	23 892 580,37
2011 - PJ822-007	Liaisons ferroviaires	908	0,00	0,00	21 392 992,76	0,00	0,00	21 392 992,76	0,00	21 392 992,76
2012 - PJ822-007	Liaisons ferroviaires	908	0,00	0,00	10 796 024,46	0,00	0,00	10 796 024,46	367 417,43	10 428 607,03
2013 - HP822-007	Liaisons ferroviaires	908	0,00	0,00	184 961,94	0,00	0,00	184 961,94	0,00	184 961,94
2013 - PJ822-007	Liaisons ferroviaires	908	0,00	0,00	10 531 297,39	0,00	0,00	10 531 297,39	888 929,08	9 642 368,31
2014 - PJ822-007	Liaisons ferroviaires	908	0,00	0,00	6 403 399,50	0,00	0,00	6 403 399,50	1 520 689,93	4 882 709,57
2015 - PJ822-007	Liaisons ferroviaires	908	0,00	0,00	2 390 114,48	0,00	0,00	2 390 114,48	0,00	2 390 114,48
2015 - PR822-007	Liaisons ferroviaires	908	0,00	0,00	6 906 522,28	0,00	55 925,61	6 850 596,67	1 262,34	6 849 334,33
2016 - PR822-007	Liaisons ferroviaires	908	0,00	0,00	2 105 602,99	0,00	635 554,08	1 470 048,91	922 427,77	547 621,14
2017 - PR822-007	Liaisons ferroviaires	908	0,00	0,00	18 324 843,69	0,00	222 644,60	18 102 199,09	1 066 262,43	17 035 936,66
2018 - PR822-007	Liaisons ferroviaires	908	0,00	0,00	32 527 910,85	0,00	928 345,09	31 599 565,76	6 308 326,07	25 291 239,69
2019 - HP822-007	Liaisons ferroviaires	908	0,00	0,00	600 000,00	0,00	320,06	599 679,94	599 679,94	0,00
2019 - PR822-007	Liaisons ferroviaires	908	0,00	0,00	81 593 087,12	0,00	8 107,28	81 584 979,84	38 222 795,20	43 362 184,64

AUTORISATION DE PROGRAMME *		Chapitre (s)	Stocks AP votées disponibles à l'affectation (exercices antérieurs)	AP votées dans l'année	AP affectées non couvertes par des CP réalisés au 01/01/N (1)	Flux d'AP affectées dans l'année (2)	AP affectées annulées (3)	Stock d'AP affectées restant à financer (4) = (1) + (2) - (3)	CP mandatés au budget de l'année N (5)	AP affectées non couvertes par des CP mandatés au 31/12/N (6) = (4) - (5)
2020 - HP822-007	Liaisons ferroviaires	908	0,00	0,00	44 618,09	0,00	0,00	44 618,09	33 404,00	11 214,09
2020 - PR822-007	Liaisons ferroviaires	908	0,00	0,00	151 329 724,23	0,00	14,36	151 329 709,87	37 385 638,31	113 944 071,56
2021 - PR822-007	Liaisons ferroviaires	908	0,00	0,00	241 341 048,90	0,00	11 229,96	241 329 818,94	70 962 858,70	170 366 960,24
2022 - HP822-007	Liaisons ferroviaires	908	0,00	0,00	1 112 044,68	0,00	0,00	1 112 044,68	231 067,19	880 977,49
2022 - PR822-007	Liaisons ferroviaires	908	0,00	0,00	303 602 733,65	0,00	1 286,86	303 601 446,79	84 985 847,28	218 615 599,51
2023 - HP822-007	Liaisons ferroviaires	908	0,00	0,00	676 591,45	0,00	0,00	676 591,45	135 318,29	541 273,16
2023 - PR822-007	Liaisons ferroviaires	908	0,00	0,00	675 904 791,85	0,00	0,00	675 904 791,85	331 351 562,46	344 553 229,39
2024 - CP822-007	Liaisons ferroviaires	908	0,00	0,00	0,00	0,00	0,00	0,00	0,00	0,00
2024 - HP822-007	Liaisons ferroviaires	908	0,00	4 303 112,00	0,00	0,00	0,00	0,00	0,00	0,00
2024 - PJ822-007	Liaisons ferroviaires	908	0,00	0,00	0,00	0,00	0,00	0,00	0,00	0,00
2024 - PR822-007	Liaisons ferroviaires	908	0,00	83 608 276,31	0,00	78 996 959,04	0,00	78 996 959,04	7 694 086,22	71 302 872,82
2024 - RE822-007	Liaisons ferroviaires	908	0,00	324 989 315,69	0,00	324 989 315,69	0,00	324 989 315,69	0,00	324 989 315,69
2008 - PJ822-008	Liaisons tramways	908	0,00	0,00	1 905 983,94	0,00	0,00	1 905 983,94	0,00	1 905 983,94
2009 - PJ822-008	Liaisons tramways	908	0,00	0,00	137 900,00	0,00	0,00	137 900,00	0,00	137 900,00
2011 - HP822-008	Liaisons tramways	908	0,00	0,00	488 822,09	0,00	0,00	488 822,09	0,00	488 822,09
2012 - PJ822-008	Liaisons tramways	908	0,00	0,00	6 376 892,25	0,00	0,00	6 376 892,25	0,00	6 376 892,25
2013 - HP822-008	Liaisons tramways	908	0,00	0,00	930 486,79	0,00	0,00	930 486,79	0,00	930 486,79
2013 - PJ822-008	Liaisons tramways	908	0,00	0,00	844 613,40	0,00	0,00	844 613,40	0,00	844 613,40
2014 - HP822-008	Liaisons tramways	908	0,00	0,00	4 546 199,38	0,00	0,00	4 546 199,38	0,00	4 546 199,38
2014 - PJ822-008	Liaisons tramways	908	0,00	0,00	544 679,58	0,00	0,00	544 679,58	0,00	544 679,58
2015 - HP822-008	Liaisons tramways	908	0,00	0,00	5 525,63	0,00	0,00	5 525,63	0,00	5 525,63

AUTORISATION DE PROGRAMME *		Chapitre (s)	Stocks AP votées disponibles à l'affectation (exercices antérieurs)	AP votées dans l'année	AP affectées non couvertes par des CP réalisés au 01/01/N (1)	Flux d'AP affectées dans l'année (2)	AP affectées annulées (3)	Stock d'AP affectées restant à financer (4) = (1) + (2) - (3)	CP mandatés au budget de l'année N (5)	AP affectées non couvertes par des CP mandatés au 31/12/N (6) = (4) - (5)
2015 - PJ822-008	Liaisons tramways	908	0,00	0,00	662 928,60	0,00	0,00	662 928,60	0,00	662 928,60
2015 - PR822-008	Liaisons tramways	908	0,00	0,00	78 848 445,04	0,00	0,00	78 848 445,04	3 630 173,44	75 218 271,60
2016 - PR822-008	Liaisons tramways	908	0,00	0,00	15 257 428,80	0,00	69 514,07	15 187 914,73	0,00	15 187 914,73
2017 - PR822-008	Liaisons tramways	908	0,00	0,00	6 476 424,15	0,00	348 418,74	6 128 005,41	1 054 863,05	5 073 142,36
2018 - PR822-008	Liaisons tramways	908	0,00	0,00	410 776,04	0,00	0,00	410 776,04	0,00	410 776,04
2019 - PR822-008	Liaisons tramways	908	0,00	0,00	31 265 177,10	0,00	290,81	31 264 886,29	8 967 327,88	22 297 558,41
2020 - PR822-008	Liaisons tramways	908	0,00	0,00	31 243 702,83	0,00	0,00	31 243 702,83	18 850 803,42	12 392 899,41
2021 - PR822-008	Liaisons tramways	908	0,00	0,00	68 250 497,16	0,00	585 120,57	67 665 376,59	43 845 997,79	23 819 378,80
2022 - PR822-008	Liaisons tramways	908	0,00	0,00	128 121 151,59	0,00	0,00	128 121 151,59	24 389 917,88	103 731 233,71
2023 - PR822-008	Liaisons tramways	908	0,00	0,00	65 333 590,00	0,00	0,00	65 333 590,00	127 680,00	65 205 910,00
2024 - HP822-008	Liaisons tramways	908	0,00	1 764 000,00	0,00	0,00	0,00	0,00	0,00	0,00
2024 - PJ822-008	Liaisons tramways	908	0,00	0,00	0,00	0,00	0,00	0,00	0,00	0,00
2024 - PR822-008	Liaisons tramways	908	0,00	57 800 000,00	0,00	52 125 292,00	0,00	52 125 292,00	0,00	52 125 292,00
2024 - RE822-008	Liaisons tramways	908	0,00	1 960 000,00	0,00	1 960 000,00	0,00	1 960 000,00	0,00	1 960 000,00
2024 - RE822-018	Lignes inter-régionales	908	0,00	0,00	0,00	0,00	0,00	0,00	0,00	0,00
2006 - CP822-012	Lignes à grande vitesse	908	0,00	0,00	824 228,66	0,00	0,00	824 228,66	0,00	824 228,66
2010 - PJ822-012	Lignes à grande vitesse	908	0,00	0,00	6 836,71	0,00	0,00	6 836,71	0,00	6 836,71
2011 - PJ822-012	Lignes à grande vitesse	908	0,00	0,00	473 143,32	0,00	0,00	473 143,32	0,00	473 143,32
2014 - HP822-012	Lignes à grande vitesse	908	0,00	0,00	4 362 441,87	0,00	0,00	4 362 441,87	0,00	4 362 441,87
2015 - PJ822-012	Lignes à grande vitesse	908	0,00	0,00	359 714,66	0,00	0,00	359 714,66	0,00	359 714,66
2016 - PR822-012	Lignes à grande vitesse	908	0,00	0,00	521 963,61	0,00	0,00	521 963,61	0,00	521 963,61

REGION ILE DE FRANCE - REGION BUDGET PRINCIPAL - CFU - 2024

AUTORISATION DE PROGRAMME *		Chapitre (s)	Stocks AP votées disponibles à l'affectation (exercices antérieurs)	AP votées dans l'année	AP affectées non couvertes par des CP réalisés au 01/01/N (1)	Flux d'AP affectées dans l'année (2)	AP affectées annulées (3)	Stock d'AP affectées restant à financer (4) = (1) + (2) - (3)	CP mandatés au budget de l'année N (5)	AP affectées non couvertes par des CP mandatés au 31/12/N (6) = (4) - (5)
2020 - PR822-012	Lignes à grande vitesse	908	0,00	0,00	3 115 054,36	0,00	0,00	3 115 054,36	777 232,44	2 337 821,92
2024 - CP822-012	Lignes à grande vitesse	908	0,00	0,00	0,00	0,00	0,00	0,00	0,00	0,00
2024 - HP822-012	Lignes à grande vitesse	908	0,00	0,00	0,00	0,00	0,00	0,00	0,00	0,00
2024 - PJ822-012	Lignes à grande vitesse	908	0,00	0,00	0,00	0,00	0,00	0,00	0,00	0,00
2024 - PR822-012	Lignes à grande vitesse	908	0,00	4 420 000,00	0,00	0,00	0,00	0,00	0,00	0,00
2017 - HP832-001	Logistique urbaine	908	0,00	0,00	170 372,50	0,00	170 372,50	0,00	0,00	0,00
2018 - HP832-001	Logistique urbaine	908	0,00	0,00	94 370,31	0,00	0,55	94 369,76	94 369,76	0,00
2024 - HP832-001	Logistique urbaine	908	0,00	0,00	0,00	0,00	0,00	0,00	0,00	0,00
2020 - HP555-005	Lutte contre la précarité énergétique	905	0,00	0,00	8 674 400,00	0,00	420 000,00	8 254 400,00	2 719 200,00	5 535 200,00
2021 - HP555-005	Lutte contre la précarité énergétique	905	0,00	0,00	3 220 400,00	0,00	425 600,54	2 794 799,46	145 999,46	2 648 800,00
2022 - HP555-005	Lutte contre la précarité énergétique	905	0,00	0,00	6 082 666,24	0,00	0,00	6 082 666,24	345 600,00	5 737 066,24
2023 - HP555-005	Lutte contre la précarité énergétique	905	0,00	0,00	5 990 800,00	0,00	0,00	5 990 800,00	1 548 600,00	4 442 200,00
2024 - HP555-005	Lutte contre la précarité énergétique	905	0,00	6 524 825,00	0,00	6 524 825,00	0,00	6 524 825,00	209 400,00	6 315 425,00
2022 - HP78-001	Lutte contre le bruit	907	0,00	0,00	117 372,55	0,00	0,00	117 372,55	0,00	117 372,55
2023 - HP78-001	Lutte contre le bruit	907	0,00	0,00	247 335,94	0,00	0,00	247 335,94	147 335,94	100 000,00
2024 - HP78-001	Lutte contre le bruit	907	0,00	0,00	0,00	0,00	0,00	0,00	0,00	0,00
2017 - HP735-004	Lutte contre les inondations	907	0,00	0,00	103 530,34	0,00	15 644,59	87 885,75	74 013,75	13 872,00
2024 - HP735-004	Lutte contre les inondations	907	0,00	0,00	0,00	0,00	0,00	0,00	0,00	0,00
2014 - HP822-010	Matériel roulant	908	0,00	0,00	1 307 703,60	0,00	0,00	1 307 703,60	0,00	1 307 703,60
2024 - HP822-010	Matériel roulant	908	0,00	0,00	0,00	0,00	0,00	0,00	0,00	0,00
2010 - HP020-001	Moyens des services (hors informatique)	900	0,00	0,00	56 882,69	0,00	0,00	56 882,69	0,00	56 882,69

REGION ILE DE FRANCE - REGION BUDGET PRINCIPAL - CFU - 2024

AUTORISATION DE PROGRAMME *		Chapitre (s)	Stocks AP votées disponibles à l'affectation (exercices antérieurs)	AP votées dans l'année	AP affectées non couvertes par des CP réalisés au 01/01/N (1)	Flux d'AP affectées dans l'année (2)	AP affectées annulées (3)	Stock d'AP affectées restant à financer (4) = (1) + (2) - (3)	CP mandatés au budget de l'année N (5)	AP affectées non couvertes par des CP mandatés au 31/12/N (6) = (4) - (5)
2011 - HP020-001	Moyens des services (hors informatique)	900	0,00	0,00	25 398,92	0,00	0,00	25 398,92	0,00	25 398,92
2012 - HP020-001	Moyens des services (hors informatique)	900	0,00	0,00	31 875,02	0,00	0,00	31 875,02	0,00	31 875,02
2013 - HP020-001	Moyens des services (hors informatique)	900	0,00	0,00	4 917,91	0,00	0,00	4 917,91	0,00	4 917,91
2014 - HP020-001	Moyens des services (hors informatique)	900	0,00	0,00	12 088,04	0,00	0,00	12 088,04	0,00	12 088,04
2015 - HP020-001	Moyens des services (hors informatique)	900	0,00	0,00	9 636,31	0,00	0,00	9 636,31	0,00	9 636,31
2016 - HP020-001	Moyens des services (hors informatique)	900	0,00	0,00	1 575,53	0,00	0,00	1 575,53	0,00	1 575,53
2017 - HP020-001	Moyens des services (hors informatique)	900	0,00	0,00	1 150 845,62	0,00	406 382,14	744 463,48	272 391,13	472 072,35
2018 - HP020-001	Moyens des services (hors informatique)	900	0,00	0,00	197 148,38	0,00	0,00	197 148,38	0,00	197 148,38
2019 - HP020-001	Moyens des services (hors informatique)	900	0,00	0,00	86 508,01	0,00	0,00	86 508,01	0,00	86 508,01
2020 - HP020-001	Moyens des services (hors informatique)	900	0,00	0,00	1 234 098,24	0,00	337 183,20	896 915,04	539 620,56	357 294,48
2021 - HP020-001	Moyens des services (hors informatique)	900	0,00	0,00	1 221 841,98	0,00	21 319,38	1 200 522,60	706 052,69	494 469,91
2022 - HP020-001	Moyens des services (hors informatique)	900	0,00	0,00	12 629 182,85	0,00	0,00	12 629 182,85	2 002 383,16	10 626 799,69
2023 - HP020-001	Moyens des services (hors informatique)	900	0,00	0,00	35 400 064,78	0,00	0,00	35 400 064,78	2 060 843,47	33 339 221,31
2024 - HP020-001	Moyens des services (hors informatique)	900	0,00	7 940 000,00	0,00	7 940 000,00	1 221,09	7 938 778,91	95 784,30	7 842 994,61
2013 - HP020-002	Moyens informatiques des services	900	0,00	0,00	0,03	0,00	0,00	0,03	0,00	0,03
2017 - HP020-002	Moyens informatiques des services	900	0,00	0,00	237 665,49	0,00	237 665,49	0,00	0,00	0,00
2018 - HP020-002	Moyens informatiques des services	900	0,00	0,00	195 392,49	0,00	195 392,49	0,00	0,00	0,00
2019 - HP020-002	Moyens informatiques des services	900	0,00	0,00	260 270,69	0,00	255 536,46	4 734,23	4 734,23	0,00
2020 - HP020-002	Moyens informatiques des services	900	0,00	0,00	812 408,50	0,00	203 667,90	608 740,60	308 740,60	300 000,00
2021 - HP020-002	Moyens informatiques des services	900	0,00	0,00	910 492,39	0,00	185,04	910 307,35	375 739,24	534 568,11
2022 - HP020-002	Moyens informatiques des services	900	0,00	0,00	2 831 571,29	0,00	0,00	2 831 571,29	1 633 997,14	1 197 574,15

REGION ILE DE FRANCE - REGION BUDGET PRINCIPAL - CFU - 2024

AUTORISATION DE PROGRAMME *		Chapitre (s)	Stocks AP votées disponibles à l'affectation (exercices antérieurs)	AP votées dans l'année	AP affectées non couvertes par des CP réalisés au 01/01/N (1)	Flux d'AP affectées dans l'année (2)	AP affectées annulées (3)	Stock d'AP affectées restant à financer (4) = (1) + (2) - (3)	CP mandatés au budget de l'année N (5)	AP affectées non couvertes par des CP mandatés au 31/12/N (6) = (4) - (5)
2023 - HP020-002	Moyens informatiques des services	900	0,00	0,00	15 558 588,06	0,00	28 358,08	15 530 229,98	13 394 234,19	2 135 995,79
2024 - HP020-002	Moyens informatiques des services	900	0,00	23 100 000,00	0,00	23 100 000,00	21,29	23 099 978,71	13 182 508,94	9 917 469,77
2011 - PJ822-009	Métro	908	0,00	0,00	20 791,17	0,00	0,00	20 791,17	0,00	20 791,17
2012 - PJ822-009	Métro	908	0,00	0,00	455 918,96	0,00	0,00	455 918,96	0,00	455 918,96
2013 - PJ822-009	Métro	908	0,00	0,00	1 515 122,29	0,00	0,00	1 515 122,29	0,00	1 515 122,29
2014 - PJ822-009	Métro	908	0,00	0,00	18 269 824,16	0,00	0,00	18 269 824,16	1 079 934,69	17 189 889,47
2015 - PJ822-009	Métro	908	0,00	0,00	26 101,07	0,00	0,00	26 101,07	0,00	26 101,07
2015 - PR822-009	Métro	908	0,00	0,00	1 599 985,44	0,00	0,00	1 599 985,44	0,00	1 599 985,44
2016 - PJ822-009	Métro	908	0,00	0,00	535 919,32	0,00	0,00	535 919,32	0,00	535 919,32
2016 - PR822-009	Métro	908	0,00	0,00	6 423 419,35	0,00	0,00	6 423 419,35	138 609,05	6 284 810,30
2017 - PR822-009	Métro	908	0,00	0,00	302 448,88	0,00	0,00	302 448,88	0,00	302 448,88
2019 - HP822-009	Métro	908	0,00	0,00	42 621,04	0,00	0,00	42 621,04	0,00	42 621,04
2019 - PR822-009	Métro	908	0,00	0,00	525 846,54	0,00	20 400,98	505 445,56	505 445,56	0,00
2020 - PR822-009	Métro	908	0,00	0,00	1 813 433,04	0,00	0,00	1 813 433,04	229 471,13	1 583 961,91
2021 - HP822-009	Métro	908	0,00	0,00	11 544 197,34	0,00	0,00	11 544 197,34	0,00	11 544 197,34
2021 - PR822-009	Métro	908	0,00	0,00	14 510 917,98	0,00	0,00	14 510 917,98	1 539 836,89	12 971 081,09
2022 - PR822-009	Métro	908	0,00	0,00	19 518 968,29	0,00	0,00	19 518 968,29	3 648 248,04	15 870 720,25
2023 - PR822-009	Métro	908	0,00	0,00	35 305 900,87	0,00	0,00	35 305 900,87	20 988 047,65	14 317 853,22
2024 - HP822-009	Métro	908	0,00	0,00	0,00	0,00	0,00	0,00	0,00	0,00
2024 - PJ822-009	Métro	908	0,00	0,00	0,00	0,00	0,00	0,00	0,00	0,00
2024 - PR822-009	Métro	908	0,00	16 076 091,00	0,00	4 998 742,83	0,00	4 998 742,83	0,00	4 998 742,83

REGION ILE DE FRANCE - REGION BUDGET PRINCIPAL - CFU - 2024

AUTORISATION DE PROGRAMME *		Chapitre (s)	Stocks AP votées disponibles à l'affectation (exercices antérieurs)	AP votées dans l'année	AP affectées non couvertes par des CP réalisés au 01/01/N (1)	Flux d'AP affectées dans l'année (2)	AP affectées annulées (3)	Stock d'AP affectées restant à financer (4) = (1) + (2) - (3)	CP mandatés au budget de l'année N (5)	AP affectées non couvertes par des CP mandatés au 31/12/N (6) = (4) - (5)
2024 - RE822-009	Métro	908	0,00	27 915 834,00	0,00	27 915 834,00	0,00	27 915 834,00	0,00	27 915 834,00
2009 - HP24-001	Opérations travaux dans les cités scolaires	902	0,00	0,00	74 422,78	0,00	0,00	74 422,78	0,00	74 422,78
2010 - HP24-001	Opérations travaux dans les cités scolaires	902	0,00	0,00	85 889,30	0,00	0,00	85 889,30	0,00	85 889,30
2011 - HP24-001	Opérations travaux dans les cités scolaires	902	0,00	0,00	7 041 974,28	0,00	0,00	7 041 974,28	14 711,74	7 027 262,54
2012 - HP24-001	Opérations travaux dans les cités scolaires	902	0,00	0,00	5 727,62	0,00	0,00	5 727,62	0,00	5 727,62
2013 - HP24-001	Opérations travaux dans les cités scolaires	902	0,00	0,00	41 508,52	0,00	0,00	41 508,52	0,00	41 508,52
2014 - HP24-001	Opérations travaux dans les cités scolaires	902	0,00	0,00	601 271,09	0,00	0,00	601 271,09	33 571,30	567 699,79
2015 - HP24-001	Opérations travaux dans les cités scolaires	902	0,00	0,00	879 431,33	0,00	0,00	879 431,33	0,00	879 431,33
2016 - HP24-001	Opérations travaux dans les cités scolaires	902	0,00	0,00	8 234 265,06	0,00	0,00	8 234 265,06	28 843,01	8 205 422,05
2017 - HP24-001	Opérations travaux dans les cités scolaires	902	0,00	0,00	10 492 437,24	0,00	0,00	10 492 437,24	8 049 135,37	2 443 301,87
2018 - HP24-001	Opérations travaux dans les cités scolaires	902	0,00	0,00	5 747 213,36	0,00	0,00	5 747 213,36	3 699,97	5 743 513,39
2019 - HP24-001	Opérations travaux dans les cités scolaires	902	0,00	0,00	297 805,18	0,00	0,01	297 805,17	9 157,39	288 647,78
2020 - HP24-001	Opérations travaux dans les cités scolaires	902	0,00	0,00	14 858 551,70	0,00	77,48	14 858 474,22	1 420 900,59	13 437 573,63
2021 - HP24-001	Opérations travaux dans les cités scolaires	902	0,00	0,00	194 474,48	0,00	17 882,56	176 591,92	1 652,51	174 939,41
2022 - HP24-001	Opérations travaux dans les cités scolaires	902	0,00	0,00	37 118 542,68	0,00	0,00	37 118 542,68	20 734 882,54	16 383 660,14
2023 - HP24-001	Opérations travaux dans les cités scolaires	902	0,00	0,00	121 364 698,76	0,00	0,00	121 364 698,76	4 478 803,13	116 885 895,63
2024 - HP24-001	Opérations travaux dans les cités scolaires	902	0,00	18 280 431,00	0,00	18 280 431,00	0,00	18 280 431,00	324 567,39	17 955 863,61
2000 - HP222-001	Opérations travaux dans les lycées publics	902	0,00	0,00	68 962,54	0,00	0,00	68 962,54	0,00	68 962,54
2002 - HP222-001	Opérations travaux dans les lycées publics	902	0,00	0,00	5 744 967,79	0,00	0,00	5 744 967,79	0,00	5 744 967,79
2003 - HP222-001	Opérations travaux dans les lycées publics	902	0,00	0,00	1 907 072,15	0,00	0,00	1 907 072,15	0,00	1 907 072,15
2004 - HP222-001	Opérations travaux dans les lycées publics	902	0,00	0,00	458 237,14	0,00	0,00	458 237,14	0,00	458 237,14

REGION ILE DE FRANCE - REGION BUDGET PRINCIPAL - CFU - 2024

AUTORISATION DE PROGRAMME *		Chapitre (s)	Stocks AP votées disponibles à l'affectation (exercices antérieurs)	AP votées dans l'année	AP affectées non couvertes par des CP réalisés au 01/01/N (1)	Flux d'AP affectées dans l'année (2)	AP affectées annulées (3)	Stock d'AP affectées restant à financer (4) = (1) + (2) - (3)	CP mandatés au budget de l'année N (5)	AP affectées non couvertes par des CP mandatés au 31/12/N (6) = (4) - (5)
2005 - HP222-001	Opérations travaux dans les lycées publics	902	0,00	0,00	6 221,90	0,00	0,00	6 221,90	0,00	6 221,90
2006 - HP222-001	Opérations travaux dans les lycées publics	902	0,00	0,00	3 674 005,70	0,00	0,00	3 674 005,70	0,00	3 674 005,70
2007 - HP222-001	Opérations travaux dans les lycées publics	902	0,00	0,00	2 944 498,59	0,00	0,00	2 944 498,59	14 476,34	2 930 022,25
2008 - HP222-001	Opérations travaux dans les lycées publics	902	0,00	0,00	8 201 460,47	0,00	0,00	8 201 460,47	42 571,55	8 158 888,92
2009 - HP222-001	Opérations travaux dans les lycées publics	902	0,00	0,00	1 421 911,18	0,00	0,00	1 421 911,18	1 468,88	1 420 442,30
2010 - HP222-001	Opérations travaux dans les lycées publics	902	0,00	0,00	623 659,60	0,00	0,00	623 659,60	0,00	623 659,60
2011 - HP222-001	Opérations travaux dans les lycées publics	902	0,00	0,00	4 290 040,74	0,00	0,00	4 290 040,74	259 062,08	4 030 978,66
2012 - HP222-001	Opérations travaux dans les lycées publics	902	0,00	0,00	2 836 951,50	0,00	20 128,81	2 816 822,69	0,00	2 816 822,69
2013 - HP222-001	Opérations travaux dans les lycées publics	902	0,00	0,00	8 871 812,04	0,00	0,00	8 871 812,04	320 745,09	8 551 066,95
2014 - HP222-001	Opérations travaux dans les lycées publics	902	0,00	0,00	20 157 982,33	0,00	0,00	20 157 982,33	532 355,05	19 625 627,28
2015 - HP222-001	Opérations travaux dans les lycées publics	902	0,00	0,00	11 983 695,47	0,00	0,00	11 983 695,47	542 302,53	11 441 392,94
2016 - HP222-001	Opérations travaux dans les lycées publics	902	0,00	0,00	13 094 856,60	0,00	0,00	13 094 856,60	402 401,06	12 692 455,54
2017 - HP222-001	Opérations travaux dans les lycées publics	902	0,00	0,00	12 404 997,96	0,00	0,00	12 404 997,96	1 280 797,70	11 124 200,26
2018 - HP222-001	Opérations travaux dans les lycées publics	902	0,00	0,00	22 400 886,80	0,00	0,00	22 400 886,80	4 366 620,30	18 034 266,50
2019 - HP222-001	Opérations travaux dans les lycées publics	902	0,00	0,00	78 784 790,87	0,00	0,00	78 784 790,87	14 959 500,28	63 825 290,59
2020 - HP222-001	Opérations travaux dans les lycées publics	902	0,00	0,00	61 308 466,04	0,00	16 634,55	61 291 831,49	10 877 568,20	50 414 263,29
2021 - HP222-001	Opérations travaux dans les lycées publics	902	0,00	0,00	147 429 333,97	0,00	23 362 766,78	124 066 567,19	49 891 742,50	74 174 824,69
2022 - HP222-001	Opérations travaux dans les lycées publics	902	0,00	0,00	210 439 816,83	0,00	4 765,57	210 435 051,26	70 702 804,43	139 732 246,83
2023 - HP222-001	Opérations travaux dans les lycées publics	902	0,00	0,00	438 670 276,39	0,00	0,00	438 670 276,39	60 899 120,92	377 771 155,47
2024 - HP222-001	Opérations travaux dans les lycées publics	902	0,00	568 302 842,00	0,00	568 302 077,00	0,00	568 302 077,00	21 369 243,65	546 932 833,35
2024 - HP256-011	Orientation et accompagnement des jeunes	902	0,00	0,00	0,00	0,00	0,00	0,00	0,00	0,00

REGION ILE DE FRANCE - REGION BUDGET PRINCIPAL - CFU - 2024

AUTORISATION DE PROGRAMME *		Chapitre (s)	Stocks AP votées disponibles à l'affectation (exercices antérieurs)	AP votées dans l'année	AP affectées non couvertes par des CP réalisés au 01/01/N (1)	Flux d'AP affectées dans l'année (2)	AP affectées annulées (3)	Stock d'AP affectées restant à financer (4) = (1) + (2) - (3)	CP mandatés au budget de l'année N (5)	AP affectées non couvertes par des CP mandatés au 31/12/N (6) = (4) - (5)
2024 - HP258-015	Orientation et accompagnement des jeunes	902	0,00	50 000,00	0,00	46 955,00	0,00	46 955,00	0,00	46 955,00
2017 - HP23-002	Orientation et formations supérieures	902	0,00	0,00	19 511,28	0,00	19 511,28	0,00	0,00	0,00
2018 - HP23-002	Orientation et formations supérieures	902	0,00	0,00	159 878,59	0,00	0,00	159 878,59	29 168,00	130 710,59
2019 - HP23-002	Orientation et formations supérieures	902	0,00	0,00	735 649,89	0,00	522 074,84	213 575,05	25 322,59	188 252,46
2020 - HP23-002	Orientation et formations supérieures	902	0,00	0,00	1 525 486,63	0,00	1 265 250,00	260 236,63	0,00	260 236,63
2021 - HP23-002	Orientation et formations supérieures	902	0,00	0,00	916 750,13	0,00	336,00	916 414,13	314 400,65	602 013,48
2022 - HP23-002	Orientation et formations supérieures	902	0,00	0,00	1 409 400,00	0,00	140,84	1 409 259,16	621 465,49	787 793,67
2024 - HP23-002	Orientation et formations supérieures	902	0,00	1 250 000,00	0,00	1 168 513,90	0,00	1 168 513,90	18 513,90	1 150 000,00
2017 - PR76-002	Parcs naturels régionaux	907	0,00	0,00	284 362,41	0,00	89 188,64	195 173,77	157 361,03	37 812,74
2018 - PR76-002	Parcs naturels régionaux	907	0,00	0,00	472 718,48	0,00	8 861,33	463 857,15	173 177,39	290 679,76
2019 - PR76-002	Parcs naturels régionaux	907	0,00	0,00	1 080 958,45	0,00	25 804,85	1 055 153,60	416 593,49	638 560,11
2020 - PR76-002	Parcs naturels régionaux	907	0,00	0,00	1 002 972,51	0,00	25 631,54	977 340,97	442 440,71	534 900,26
2021 - PR76-002	Parcs naturels régionaux	907	0,00	0,00	1 879 643,99	0,00	0,00	1 879 643,99	579 347,38	1 300 296,61
2022 - HP76-002	Parcs naturels régionaux	907	0,00	0,00	2 779 615,75	0,00	0,00	2 779 615,75	1 010 335,87	1 769 279,88
2022 - RE76-002	Parcs naturels régionaux	907	0,00	0,00	1 157 500,00	0,00	0,00	1 157 500,00	302 699,65	854 800,35
2023 - RE76-002	Parcs naturels régionaux	907	0,00	0,00	3 336 103,34	0,00	0,00	3 336 103,34	328 149,33	3 007 954,01
2024 - HP76-002	Parcs naturels régionaux	907	0,00	0,00	0,00	0,00	0,00	0,00	0,00	0,00
2024 - PR76-002	Parcs naturels régionaux	907	0,00	0,00	0,00	0,00	0,00	0,00	0,00	0,00
2024 - RE76-002	Parcs naturels régionaux	907	0,00	4 000 000,00	0,00	3 498 000,00	0,00	3 498 000,00	11 751,58	3 486 248,42
2024 - HP325-005	Participation de la Région aux JOP 2024	903	0,00	27 446 000,00	0,00	27 446 000,00	0,00	27 446 000,00	27 446 000,00	0,00
2024 - HP223-024	Participation à la création de places nouvelles et de places d'hébergement	902	0,00	0,00	0,00	0,00	0,00	0,00	0,00	0,00

REGION ILE DE FRANCE - REGION BUDGET PRINCIPAL - CFU - 2024

AUTORISATION DE PROGRAMME *		Chapitre (s)	Stocks AP votées disponibles à l'affectation (exercices antérieurs)	AP votées dans l'année	AP affectées non couvertes par des CP réalisés au 01/01/N (1)	Flux d'AP affectées dans l'année (2)	AP affectées annulées (3)	Stock d'AP affectées restant à financer (4) = (1) + (2) - (3)	CP mandatés au budget de l'année N (5)	AP affectées non couvertes par des CP mandatés au 31/12/N (6) = (4) - (5)
2017 - HP223-011	Participation à la rénovation et à l'équipement des lycées p rivés	902	0,00	0,00	131 611,11	0,00	113 471,24	18 139,87	7 996,18	10 143,69
2018 - HP223-011	Participation à la rénovation et à l'équipement des lycées p rivés	902	0,00	0,00	384 308,73	0,00	51 350,93	332 957,80	57 557,81	275 399,99
2019 - HP223-011	Participation à la rénovation et à l'équipement des lycées p rivés	902	0,00	0,00	1 063 451,56	0,00	71 972,50	991 479,06	37 408,52	954 070,54
2020 - HP223-011	Participation à la rénovation et à l'équipement des lycées p rivés	902	0,00	0,00	3 702 648,77	0,00	0,00	3 702 648,77	348 448,96	3 354 199,81
2021 - HP223-011	Participation à la rénovation et à l'équipement des lycées p rivés	902	0,00	0,00	6 075 261,48	0,00	873 069,89	5 202 191,59	1 867 738,13	3 334 453,46
2022 - HP223-011	Participation à la rénovation et à l'équipement des lycées p rivés	902	0,00	0,00	10 267 474,91	0,00	33 057,28	10 234 417,63	1 707 199,02	8 527 218,61
2023 - HP223-011	Participation à la rénovation et à l'équipement des lycées privés	902	0,00	0,00	11 723 555,00	0,00	33 530,00	11 690 025,00	1 023 333,10	10 666 691,90
2024 - HP223-011	Participation à la rénovation et à l'équipement des lycées privés	902	0,00	11 432 830,43	0,00	11 432 830,43	0,00	11 432 830,43	190 881,28	11 241 949,15
2007 - HP312-015	Patrimoine régional à vocation culturelle	903	0,00	0,00	37 483,37	0,00	0,00	37 483,37	0,00	37 483,37
2010 - HP312-015	Patrimoine régional à vocation culturelle	903	0,00	0,00	3 974,05	0,00	0,00	3 974,05	0,00	3 974,05
2013 - HP312-015	Patrimoine régional à vocation culturelle	903	0,00	0,00	7,20	0,00	0,00	7,20	0,00	7,20
2014 - HP312-015	Patrimoine régional à vocation culturelle	903	0,00	0,00	23 760,00	0,00	0,00	23 760,00	0,00	23 760,00
2015 - HP312-015	Patrimoine régional à vocation culturelle	903	0,00	0,00	102,08	0,00	0,00	102,08	0,00	102,08
2016 - HP312-015	Patrimoine régional à vocation culturelle	903	0,00	0,00	3 615,28	0,00	0,00	3 615,28	0,00	3 615,28
2019 - HP312-015	Patrimoine régional à vocation culturelle	903	0,00	0,00	361 725,38	0,00	13 887,72	347 837,66	2 660,70	345 176,96
2020 - HP312-015	Patrimoine régional à vocation culturelle	903	0,00	0,00	360 223,28	0,00	28 048,67	332 174,61	60 281,21	271 893,40
2021 - HP312-015	Patrimoine régional à vocation culturelle	903	0,00	0,00	527 435,32	0,00	356 285,79	171 149,53	110 765,88	60 383,65
2022 - HP312-015	Patrimoine régional à vocation culturelle	903	0,00	0,00	1 463 581,24	0,00	0,00	1 463 581,24	119 800,13	1 343 781,11
2023 - HP312-015	Patrimoine régional à vocation culturelle	903	0,00	0,00	3 606 974,96	0,00	0,00	3 606 974,96	806 389,59	2 800 585,37
2024 - HP312-015	Patrimoine régional à vocation culturelle	903	0,00	6 911 359,00	0,00	3 200 000,00	0,00	3 200 000,00	0,00	3 200 000,00
2017 - HP323-001	Piscines	903	0,00	0,00	166 246,57	0,00	0,00	166 246,57	166 246,57	0,00

AUTORISATION DE PROGRAMME *		Chapitre (s)	Stocks AP votées disponibles à l'affectation (exercices antérieurs)	AP votées dans l'année	AP affectées non couvertes par des CP réalisés au 01/01/N (1)	Flux d'AP affectées dans l'année (2)	AP affectées annulées (3)	Stock d'AP affectées restant à financer (4) = (1) + (2) - (3)	CP mandatés au budget de l'année N (5)	AP affectées non couvertes par des CP mandatés au 31/12/N (6) = (4) - (5)
2018 - HP323-001	Piscines	903	0,00	0,00	885 135,73	0,00	211 078,73	674 057,00	674 057,00	0,00
2019 - HP323-001	Piscines	903	0,00	0,00	77 696,88	0,00	0,00	77 696,88	0,00	77 696,88
2022 - HP323-001	Piscines	903	0,00	0,00	5 625 017,32	0,00	0,00	5 625 017,32	4 607 513,19	1 017 504,13
2023 - HP323-001	Piscines	903	0,00	0,00	2 000 000,00	0,00	0,00	2 000 000,00	600 000,00	1 400 000,00
2024 - HP323-001	Piscines	903	0,00	863 713,03	0,00	863 713,03	0,00	863 713,03	0,00	863 713,03
2024 - HP71-001	Plans de prévention des risques technologiques (PPRT)	907	0,00	0,00	0,00	0,00	0,00	0,00	0,00	0,00
2024 - RE86-002	Plateformes de transport combiné	908	0,00	5 100 000,00	0,00	5 100 000,00	0,00	5 100 000,00	0,00	5 100 000,00
2023 - PR854-004	Plateformes portuaires	908	0,00	0,00	4 047 568,00	0,00	57 622,86	3 989 945,14	967 330,76	3 022 614,38
2024 - PR854-004	Plateformes portuaires	908	0,00	0,00	0,00	0,00	0,00	0,00	0,00	0,00
2024 - RE854-004	Plateformes portuaires	908	0,00	0,00	0,00	0,00	0,00	0,00	0,00	0,00
2016 - HP731-001	Politique de l'eau	907	0,00	0,00	26 150,50	0,00	26 150,50	0,00	0,00	0,00
2018 - HP731-001	Politique de l'eau	907	0,00	0,00	249 269,64	0,00	96 792,91	152 476,73	10 006,59	142 470,14
2018 - PR731-001	Politique de l'eau	907	0,00	0,00	223 970,28	0,00	223 970,28	0,00	0,00	0,00
2019 - PR731-001	Politique de l'eau	907	0,00	0,00	84 028,22	0,00	0,00	84 028,22	4 028,22	80 000,00
2020 - PR731-001	Politique de l'eau	907	0,00	0,00	93 889,75	0,00	35 800,60	58 089,15	8 860,00	49 229,15
2021 - HP731-001	Politique de l'eau	907	0,00	0,00	28 039,26	0,00	21 500,36	6 538,90	6 538,90	0,00
2021 - PR731-001	Politique de l'eau	907	0,00	0,00	835 241,44	0,00	40 317,85	794 923,59	438 756,03	356 167,56
2022 - HP731-001	Politique de l'eau	907	0,00	0,00	589 015,61	0,00	0,38	589 015,23	141 517,69	447 497,54
2022 - RE731-001	Politique de l'eau	907	0,00	0,00	2 504 172,91	0,00	101 585,00	2 402 587,91	900 001,54	1 502 586,37
2023 - HP731-001	Politique de l'eau	907	0,00	0,00	74 000,00	0,00	0,00	74 000,00	12 968,87	61 031,13
2023 - RE731-001	Politique de l'eau	907	0,00	0,00	10 125 381,55	0,00	209 609,80	9 915 771,75	3 045 589,25	6 870 182,50

AUTORISATION DE PROGRAMME *		Chapitre (s)	Stocks AP votées disponibles à l'affectation (exercices antérieurs)	AP votées dans l'année	AP affectées non couvertes par des CP réalisés au 01/01/N (1)	Flux d'AP affectées dans l'année (2)	AP affectées annulées (3)	Stock d'AP affectées restant à financer (4) = (1) + (2) - (3)	CP mandatés au budget de l'année N (5)	AP affectées non couvertes par des CP mandatés au 31/12/N (6) = (4) - (5)
2024 - HP731-001	Politique de l'eau	907	0,00	54 000,00	0,00	54 000,00	0,00	54 000,00	0,00	54 000,00
2024 - PR731-001	Politique de l'eau	907	0,00	0,00	0,00	0,00	0,00	0,00	0,00	0,00
2024 - RE731-001	Politique de l'eau	907	0,00	9 027 272,69	0,00	9 027 272,69	0,00	9 027 272,69	1 659 139,42	7 368 133,27
2016 - HP54-001	Politiques contractuelles, aménagement et équipement de l'espace rural	905	0,00	0,00	9 864,20	0,00	9 864,20	0,00	0,00	0,00
2017 - HP54-001	Politiques contractuelles, aménagement et équipement de l'espace rural	905	0,00	0,00	27 495,68	0,00	27 495,68	0,00	0,00	0,00
2018 - HP54-001	Politiques contractuelles, aménagement et équipement de l'espace rural	905	0,00	0,00	637 569,28	0,00	45 940,49	591 628,79	310 007,88	281 620,91
2019 - HP54-001	Politiques contractuelles, aménagement et équipement de l'espace rural	905	0,00	0,00	1 644 564,08	0,00	445 398,18	1 199 165,90	604 421,01	594 744,89
2020 - HP54-001	Politiques contractuelles, aménagement et équipement de l'espace rural	905	0,00	0,00	3 108 620,89	0,00	1 282 341,70	1 826 279,19	370 005,57	1 456 273,62
2021 - HP54-001	Politiques contractuelles, aménagement et équipement de l'espace rural	905	0,00	0,00	5 331 172,01	0,00	537 516,95	4 793 655,06	1 904 704,13	2 888 950,93
2022 - HP54-001	Politiques contractuelles, aménagement et équipement de l'espace rural	905	0,00	0,00	13 235 704,80	0,00	128 233,55	13 107 471,25	4 956 403,17	8 151 068,08
2023 - HP54-001	Politiques contractuelles, aménagement et équipement de l'espace rural	905	0,00	0,00	23 044 350,16	0,00	160 552,95	22 883 797,21	6 905 611,22	15 978 185,99
2024 - HP54-001	Politiques contractuelles, aménagement et équipement de l'espace rural	905	0,00	21 699 013,04	0,00	18 583 193,15	6 339,28	18 576 853,87	1 506 563,09	17 070 290,78
2019 - HP348-003	Projets de territoires Jeunesse et Développement social	903	0,00	0,00	90 357,50	0,00	0,00	90 357,50	0,00	90 357,50
2020 - HP348-003	Projets de territoires Jeunesse et Développement social	903	0,00	0,00	200 000,00	0,00	200 000,00	0,00	0,00	0,00
2021 - HP348-003	Projets de territoires Jeunesse et Développement social	903	0,00	0,00	66 491,67	0,00	22 290,46	44 201,21	16 000,00	28 201,21
2023 - HP348-003	Projets de territoires Jeunesse et Développement social	903	0,00	0,00	376 460,00	0,00	0,00	376 460,00	214 397,68	162 062,32
2024 - HP348-003	Projets de territoires Jeunesse et Développement social	903	0,00	3 300 000,00	0,00	3 300 000,00	0,00	3 300 000,00	85 133,20	3 214 866,80

REGION ILE DE FRANCE - REGION BUDGET PRINCIPAL - CFU - 2024

AUTORISATION DE PROGRAMME *		Chapitre (s)	Stocks AP votées disponibles à l'affectation (exercices antérieurs)	AP votées dans l'année	AP affectées non couvertes par des CP réalisés au 01/01/N (1)	Flux d'AP affectées dans l'année (2)	AP affectées annulées (3)	Stock d'AP affectées restant à financer (4) = (1) + (2) - (3)	CP mandatés au budget de l'année N (5)	AP affectées non couvertes par des CP mandatés au 31/12/N (6) = (4) - (5)
2023 - RE76-003	Protection de la biodiversité ,des milieux naturels et des paysages	907	0,00	0,00	1 353 311,19	0,00	7 192,22	1 346 118,97	355 685,92	990 433,05
2024 - PR76-003	Protection de la biodiversité ,des milieux naturels et des paysages	907	0,00	0,00	0,00	0,00	0,00	0,00	0,00	0,00
2024 - RE76-003	Protection de la biodiversité ,des milieux naturels et des paysages	907	0,00	1 644 016,00	0,00	1 644 016,00	0,00	1 644 016,00	44 359,04	1 599 656,96
2014 - HP76-003	Protection de la biodiversité, des milieux naturels et des p aysages	907	0,00	0,00	16 461,21	0,00	0,00	16 461,21	0,00	16 461,21
2017 - HP76-003	Protection de la biodiversité, des milieux naturels et des p aysages	907	0,00	0,00	36 539,57	0,00	17 556,77	18 982,80	18 982,80	0,00
2018 - HP76-003	Protection de la biodiversité, des milieux naturels et des p aysages	907	0,00	0,00	559 221,98	0,00	41 130,45	518 091,53	161 206,33	356 885,20
2018 - PR76-003	Protection de la biodiversité, des milieux naturels et des p aysages	907	0,00	0,00	71 860,24	0,00	0,00	71 860,24	0,00	71 860,24
2019 - HP76-003	Protection de la biodiversité, des milieux naturels et des p aysages	907	0,00	0,00	2 175 612,51	0,00	4 644,21	2 170 968,30	1 692 706,26	478 262,04
2019 - PR76-003	Protection de la biodiversité, des milieux naturels et des p aysages	907	0,00	0,00	435 979,45	0,00	14 288,92	421 690,53	204 458,37	217 232,16
2020 - HP76-003	Protection de la biodiversité, des milieux naturels et des p aysages	907	0,00	0,00	3 653 682,21	0,00	147 078,84	3 506 603,37	2 641 098,83	865 504,54
2020 - PR76-003	Protection de la biodiversité, des milieux naturels et des p aysages	907	0,00	0,00	586 555,33	0,00	17 213,38	569 341,95	128 676,30	440 665,65
2021 - HP76-003	Protection de la biodiversité, des milieux naturels et des p aysages	907	0,00	0,00	8 510 544,05	0,00	403 997,33	8 106 546,72	3 414 261,79	4 692 284,93
2021 - PR76-003	Protection de la biodiversité, des milieux naturels et des p aysages	907	0,00	0,00	1 133 249,90	0,00	44 366,92	1 088 882,98	395 197,12	693 685,86
2022 - HP76-003	Protection de la biodiversité, des milieux naturels et des p aysages	907	0,00	0,00	5 283 919,07	0,00	130 866,41	5 153 052,66	2 253 139,69	2 899 912,97
2022 - RE76-003	Protection de la biodiversité, des milieux naturels et des p aysages	907	0,00	0,00	961 440,42	0,00	19 032,30	942 408,12	475 158,53	467 249,59
2023 - HP76-003	Protection de la biodiversité, des milieux naturels et des paysages	907	0,00	0,00	4 354 001,55	0,00	29 413,20	4 324 588,35	1 709 243,95	2 615 344,40
2024 - HP76-003	Protection de la biodiversité, des milieux naturels et des paysages	907	0,00	21 842 549,58	0,00	21 842 549,58	1,02	21 842 548,56	58 726,89	21 783 821,67
2024 - HP052-006	Préservation de la biodiversité	900-5	0,00	0,00	0,00	0,00	0,00	0,00	0,00	0,00
2017 - HP052-006	Préserver la biodiversité	900-5	0,00	0,00	381 885,20	0,00	0,00	381 885,20	108 304,85	273 580,35
2018 - HP052-006	Préserver la biodiversité	900-5	0,00	0,00	646 643,32	0,00	0,00	646 643,32	167 967,93	478 675,39
2021 - HP052-006	Préserver la biodiversité	900-5	0,00	0,00	30 532,08	0,00	0,00	30 532,08	0,00	30 532,08

REGION ILE DE FRANCE - REGION BUDGET PRINCIPAL - CFU - 2024

AUTORISATION DE PROGRAMME *		Chapitre (s)	Stocks AP votées disponibles à l'affectation (exercices antérieurs)	AP votées dans l'année	AP affectées non couvertes par des CP réalisés au 01/01/N (1)	Flux d'AP affectées dans l'année (2)	AP affectées annulées (3)	Stock d'AP affectées restant à financer (4) = (1) + (2) - (3)	CP mandatés au budget de l'année N (5)	AP affectées non couvertes par des CP mandatés au 31/12/N (6) = (4) - (5)
2018 - HP74-001	Qualité de l'air et Climat	907	0,00	0,00	1 025 431,33	0,00	900 000,00	125 431,33	125 431,33	0,00
2019 - HP74-001	Qualité de l'air et Climat	907	0,00	0,00	291 833,64	0,00	26 503,18	265 330,46	74 111,74	191 218,72
2019 - PR74-001	Qualité de l'air et Climat	907	0,00	0,00	151 893,86	0,00	0,00	151 893,86	70 683,29	81 210,57
2020 - HP74-001	Qualité de l'air et Climat	907	0,00	0,00	1 512 667,07	0,00	173 313,91	1 339 353,16	168 085,93	1 171 267,23
2020 - PR74-001	Qualité de l'air et Climat	907	0,00	0,00	266 254,35	0,00	9 191,00	257 063,35	104 861,49	152 201,86
2021 - HP74-001	Qualité de l'air et Climat	907	0,00	0,00	3 160 778,67	0,00	176 463,17	2 984 315,50	919 464,69	2 064 850,81
2021 - PR74-001	Qualité de l'air et Climat	907	0,00	0,00	302 600,44	0,00	13 210,42	289 390,02	131 381,99	158 008,03
2022 - HP74-001	Qualité de l'air et Climat	907	0,00	0,00	725 105,45	0,00	0,00	725 105,45	34 531,80	690 573,65
2022 - RE74-001	Qualité de l'air et Climat	907	0,00	0,00	1 288 042,37	0,00	0,00	1 288 042,37	22 791,62	1 265 250,75
2023 - HP74-001	Qualité de l'air et Climat	907	0,00	0,00	442 241,95	0,00	0,00	442 241,95	36 695,94	405 546,01
2023 - RE74-001	Qualité de l'air et Climat	907	0,00	0,00	773 443,35	0,00	0,00	773 443,35	238 350,60	535 092,75
2024 - HP74-001	Qualité de l'air et Climat	907	0,00	0,00	0,00	0,00	0,00	0,00	0,00	0,00
2024 - PR74-001	Qualité de l'air et Climat	907	0,00	0,00	0,00	0,00	0,00	0,00	0,00	0,00
2024 - RE74-001	Qualité de l'air et Climat	907	0,00	0,00	0,00	0,00	0,00	0,00	0,00	0,00
2024 - HP74-002	Qualité de l'air, bruit et santé environnementale	907	0,00	564 929,08	0,00	557 755,12	0,00	557 755,12	18 689,00	539 066,12
2024 - RE74-002	Qualité de l'air, bruit et santé environnementale	907	0,00	1 084 699,82	0,00	707 080,64	0,00	707 080,64	0,00	707 080,64
2022 - HP052-011	REACT EU	900-5	0,00	0,00	20 123 731,43	0,00	0,00	20 123 731,43	13 997 154,53	6 126 576,90
2023 - HP052-011	REACT EU	900-5	0,00	0,00	933 852,14	0,00	0,00	933 852,14	641 692,80	292 159,34
2024 - HP052-011	REACT EU	900-5	0,00	0,00	0,00	0,00	0,00	0,00	0,00	0,00
2017 - HP414-004	Renforcement de l'offre de soins	904	0,00	0,00	54 924,57	0,00	54 924,57	0,00	0,00	0,00
2018 - HP414-004	Renforcement de l'offre de soins	904	0,00	0,00	80 878,08	0,00	80 878,08	0,00	0,00	0,00

AUTORISATION DE PROGRAMME *		Chapitre (s)	Stocks AP votées disponibles à l'affectation (exercices antérieurs)	AP votées dans l'année	AP affectées non couvertes par des CP réalisés au 01/01/N (1)	Flux d'AP affectées dans l'année (2)	AP affectées annulées (3)	Stock d'AP affectées restant à financer (4) = (1) + (2) - (3)	CP mandatés au budget de l'année N (5)	AP affectées non couvertes par des CP mandatés au 31/12/N (6) = (4) - (5)
2019 - HP414-004	Renforcement de l'offre de soins	904	0,00	0,00	513 292,49	0,00	123 165,45	390 127,04	40 474,33	349 652,71
2020 - HP414-004	Renforcement de l'offre de soins	904	0,00	0,00	6 693 466,21	0,00	5 829 093,20	864 373,01	227 288,06	637 084,95
2021 - HP414-004	Renforcement de l'offre de soins	904	0,00	0,00	5 688 374,01	0,00	440 961,04	5 247 412,97	2 999 568,41	2 247 844,56
2022 - HP414-004	Renforcement de l'offre de soins	904	0,00	0,00	7 288 800,34	0,00	69 723,59	7 219 076,75	3 131 076,88	4 087 999,87
2023 - HP414-004	Renforcement de l'offre de soins	904	0,00	0,00	9 784 864,80	0,00	163 005,85	9 621 858,95	3 370 793,98	6 251 064,97
2024 - HP414-004	Renforcement de l'offre de soins	904	0,00	9 982 682,33	0,00	9 982 682,33	6 150,23	9 976 532,10	1 750 856,64	8 225 675,46
2018 - HP052-007	Renforcement des facteurs de compétitivité	900-5	0,00	0,00	5 379 079,50	0,00	0,00	5 379 079,50	2 797 369,54	2 581 709,96
2020 - HP052-007	Renforcement des facteurs de compétitivité	900-5	0,00	0,00	89 612,54	0,00	0,00	89 612,54	0,00	89 612,54
2021 - HP052-007	Renforcement des facteurs de compétitivité	900-5	0,00	0,00	2 734 303,94	0,00	0,00	2 734 303,94	2 481 224,45	253 079,49
2022 - HP052-007	Renforcement des facteurs de compétitivité	900-5	0,00	0,00	106 474,00	0,00	0,00	106 474,00	0,00	106 474,00
2024 - HP052-007	Renforcement des facteurs de compétitivité	900-5	0,00	0,00	0,00	0,00	0,00	0,00	0,00	0,00
2016 - HP052-007	Renforcer les facteurs de compétitivité	900-5	0,00	0,00	1 157 372,68	0,00	0,00	1 157 372,68	0,00	1 157 372,68
2017 - HP052-007	Renforcer les facteurs de compétitivité	900-5	0,00	0,00	11 483 640,21	0,00	0,00	11 483 640,21	1 500 000,00	9 983 640,21
2019 - HP052-007	Renforcer les facteurs de compétitivité	900-5	0,00	0,00	585 956,64	0,00	0,00	585 956,64	175 248,16	410 708,48
2023 - HP052-007	Renforcer les facteurs de compétitivité	900-5	0,00	0,00	959 778,98	0,00	0,00	959 778,98	682 227,67	277 551,31
2023 - HP52-002	Requalification urbaine : actions contractualisées	905	0,00	0,00	13 487 210,00	0,00	0,00	13 487 210,00	2 214 053,08	11 273 156,92
2024 - HP52-002	Requalification urbaine : actions contractualisées	905	0,00	20 572 168,00	0,00	20 572 168,00	1 616,56	20 570 551,44	1 900 502,38	18 670 049,06
2018 - HP52-002	Requalification urbaine: actions contractualisées	905	0,00	0,00	259 927,30	0,00	0,00	259 927,30	0,00	259 927,30
2019 - HP52-002	Requalification urbaine: actions contractualisées	905	0,00	0,00	2 967 147,36	0,00	0,00	2 967 147,36	1 005 000,00	1 962 147,36
2020 - HP52-002	Requalification urbaine: actions contractualisées	905	0,00	0,00	3 402 771,97	0,00	15 000,00	3 387 771,97	1 915 181,00	1 472 590,97
2021 - HP52-002	Requalification urbaine: actions contractualisées	905	0,00	0,00	5 031 467,16	0,00	0,00	5 031 467,16	1 758 917,49	3 272 549,67

REGION ILE DE FRANCE - REGION BUDGET PRINCIPAL - CFU - 2024

AUTORISATION DE PROGRAMME *		Chapitre (s)	Stocks AP votées disponibles à l'affectation (exercices antérieurs)	AP votées dans l'année	AP affectées non couvertes par des CP réalisés au 01/01/N (1)	Flux d'AP affectées dans l'année (2)	AP affectées annulées (3)	Stock d'AP affectées restant à financer (4) = (1) + (2) - (3)	CP mandatés au budget de l'année N (5)	AP affectées non couvertes par des CP mandatés au 31/12/N (6) = (4) - (5)
2022 - HP52-002	Requalification urbaine: actions contractualisées	905	0,00	0,00	9 959 248,54	0,00	0,00	9 959 248,54	1 583 151,34	8 376 097,20
2019 - HP288-007	Ressources numériques - manuels	902	0,00	0,00	1 192 062,66	0,00	1 191 254,42	808,24	0,00	808,24
2020 - HP288-007	Ressources numériques - manuels	902	0,00	0,00	346 457,70	0,00	141 328,47	205 129,23	203 040,00	2 089,23
2021 - HP288-007	Ressources numériques - manuels	902	0,00	0,00	9 789 712,31	0,00	0,00	9 789 712,31	8 112 588,15	1 677 124,16
2022 - HP288-007	Ressources numériques - manuels	902	0,00	0,00	2 963 562,10	0,00	0,00	2 963 562,10	1 611 970,65	1 351 591,45
2023 - HP288-007	Ressources numériques - manuels	902	0,00	0,00	33 695 165,11	0,00	0,00	33 695 165,11	27 829 912,07	5 865 253,04
2024 - HP288-007	Ressources numériques - manuels	902	0,00	90 100 000,00	0,00	90 100 000,00	0,00	90 100 000,00	85 205 580,42	4 894 419,58
2014 - HP24-004	Ressources numériques des cités scolaires	902	0,00	0,00	824,28	0,00	529,03	295,25	0,00	295,25
2015 - HP24-004	Ressources numériques des cités scolaires	902	0,00	0,00	216 604,41	0,00	0,00	216 604,41	0,00	216 604,41
2016 - HP24-004	Ressources numériques des cités scolaires	902	0,00	0,00	187 487,33	0,00	113 115,30	74 372,03	0,00	74 372,03
2017 - HP24-004	Ressources numériques des cités scolaires	902	0,00	0,00	95 115,88	0,00	95 115,88	0,00	0,00	0,00
2018 - HP24-004	Ressources numériques des cités scolaires	902	0,00	0,00	44 370,98	0,00	44 370,98	0,00	0,00	0,00
2019 - HP24-004	Ressources numériques des cités scolaires	902	0,00	0,00	75 915,13	0,00	69 955,40	5 959,73	5 079,34	880,39
2020 - HP24-004	Ressources numériques des cités scolaires	902	0,00	0,00	84 809,65	0,00	44 818,32	39 991,33	4 249,83	35 741,50
2021 - HP24-004	Ressources numériques des cités scolaires	902	0,00	0,00	1 010 664,95	0,00	51 794,80	958 870,15	662 517,92	296 352,23
2022 - HP24-004	Ressources numériques des cités scolaires	902	0,00	0,00	1 225 887,06	0,00	0,00	1 225 887,06	450 554,25	775 332,81
2023 - HP24-004	Ressources numériques des cités scolaires	902	0,00	0,00	868 601,58	0,00	0,00	868 601,58	587 791,97	280 809,61
2024 - HP24-004	Ressources numériques des cités scolaires	902	0,00	3 750 000,00	0,00	3 750 000,00	0,00	3 750 000,00	453 478,95	3 296 521,05
2013 - HP222-004	Ressources numériques des lycées publics	902	0,00	0,00	72,24	0,00	0,00	72,24	0,00	72,24
2015 - HP222-004	Ressources numériques des lycées publics	902	0,00	0,00	191 116,49	0,00	142 820,28	48 296,21	0,00	48 296,21
2016 - HP222-004	Ressources numériques des lycées publics	902	0,00	0,00	839 342,19	0,00	809 036,54	30 305,65	0,00	30 305,65

REGION ILE DE FRANCE - REGION BUDGET PRINCIPAL - CFU - 2024

AUTORISATION DE PROGRAMME *		Chapitre (s)	Stocks AP votées disponibles à l'affectation (exercices antérieurs)	AP votées dans l'année	AP affectées non couvertes par des CP réalisés au 01/01/N (1)	Flux d'AP affectées dans l'année (2)	AP affectées annulées (3)	Stock d'AP affectées restant à financer (4) = (1) + (2) - (3)	CP mandatés au budget de l'année N (5)	AP affectées non couvertes par des CP mandatés au 31/12/N (6) = (4) - (5)
2017 - HP222-004	Ressources numériques des lycées publics	902	0,00	0,00	1 070 359,02	0,00	1 070 359,02	0,00	0,00	0,00
2018 - HP222-004	Ressources numériques des lycées publics	902	0,00	0,00	1 647 761,78	0,00	1 454 958,40	192 803,38	23 348,78	169 454,60
2019 - HP222-004	Ressources numériques des lycées publics	902	0,00	0,00	1 037 286,79	0,00	1 037 263,73	23,06	23,06	0,00
2020 - HP222-004	Ressources numériques des lycées publics	902	0,00	0,00	264 671,49	0,00	156 994,92	107 676,57	12 377,46	95 299,11
2021 - HP222-004	Ressources numériques des lycées publics	902	0,00	0,00	1 502 043,84	0,00	438 822,67	1 063 221,17	357 722,03	705 499,14
2022 - HP222-004	Ressources numériques des lycées publics	902	0,00	0,00	7 103 705,30	0,00	0,00	7 103 705,30	2 616 750,64	4 486 954,66
2023 - HP222-004	Ressources numériques des lycées publics	902	0,00	0,00	23 155 371,15	0,00	0,00	23 155 371,15	19 573 967,50	3 581 403,65
2024 - HP222-004	Ressources numériques des lycées publics	902	0,00	34 820 678,00	0,00	34 820 678,00	0,00	34 820 678,00	19 729 563,92	15 091 114,08
2024 - RE222-004	Ressources numériques des lycées publics	902	0,00	0,00	0,00	0,00	0,00	0,00	0,00	0,00
2011 - HP77-002	Réseau ferré	907	0,00	0,00	2 229 636,16	0,00	0,00	2 229 636,16	0,00	2 229 636,16
2012 - HP77-002	Réseau ferré	907	0,00	0,00	162 740,00	0,00	0,00	162 740,00	0,00	162 740,00
2014 - HP77-002	Réseau ferré	907	0,00	0,00	474 512,79	0,00	0,00	474 512,79	0,00	474 512,79
2015 - HP77-002	Réseau ferré	907	0,00	0,00	39 752,72	0,00	0,00	39 752,72	0,00	39 752,72
2015 - PR77-002	Réseau ferré	907	0,00	0,00	2 494 078,52	0,00	0,00	2 494 078,52	1 177 733,90	1 316 344,62
2022 - PR77-002	Réseau ferré	907	0,00	0,00	1 662 689,40	0,00	0,00	1 662 689,40	0,00	1 662 689,40
2024 - HP77-002	Réseau ferré	907	0,00	0,00	0,00	0,00	0,00	0,00	0,00	0,00
2024 - PR77-002	Réseau ferré	907	0,00	0,00	0,00	0,00	0,00	0,00	0,00	0,00
2008 - CP77-001	Réseau routier	907	0,00	0,00	1 077 390,00	0,00	0,00	1 077 390,00	0,00	1 077 390,00
2008 - HP77-001	Réseau routier	907	0,00	0,00	3 483 277,59	0,00	0,00	3 483 277,59	0,00	3 483 277,59
2010 - HP77-001	Réseau routier	907	0,00	0,00	791 748,15	0,00	0,00	791 748,15	0,00	791 748,15
2012 - HP77-001	Réseau routier	907	0,00	0,00	1 645 000,00	0,00	0,00	1 645 000,00	0,00	1 645 000,00

REGION ILE DE FRANCE - REGION BUDGET PRINCIPAL - CFU - 2024

AUTORISATION DE PROGRAMME *		Chapitre (s)	Stocks AP votées disponibles à l'affectation (exercices antérieurs)	AP votées dans l'année	AP affectées non couvertes par des CP réalisés au 01/01/N (1)	Flux d'AP affectées dans l'année (2)	AP affectées annulées (3)	Stock d'AP affectées restant à financer (4) = (1) + (2) - (3)	CP mandatés au budget de l'année N (5)	AP affectées non couvertes par des CP mandatés au 31/12/N (6) = (4) - (5)
2014 - HP77-001	Réseau routier	907	0,00	0,00	510 989,77	0,00	0,00	510 989,77	0,00	510 989,77
2015 - HP77-001	Réseau routier	907	0,00	0,00	1 129 913,40	0,00	0,00	1 129 913,40	0,00	1 129 913,40
2022 - PR77-001	Réseau routier	907	0,00	0,00	1 250 000,00	0,00	0,00	1 250 000,00	0,00	1 250 000,00
2024 - CP77-001	Réseau routier	907	0,00	0,00	0,00	0,00	0,00	0,00	0,00	0,00
2024 - HP77-001	Réseau routier	907	0,00	0,00	0,00	0,00	0,00	0,00	0,00	0,00
2024 - PR77-001	Réseau routier	907	0,00	2 500 000,00	0,00	0,00	0,00	0,00	0,00	0,00
2024 - RE77-001	Réseau routier	907	0,00	0,00	0,00	0,00	0,00	0,00	0,00	0,00
2024 - HP751-001	Réseaux de chaleur	907	0,00	0,00	0,00	0,00	0,00	0,00	0,00	0,00
2024 - PR751-001	Réseaux de chaleur	907	0,00	0,00	0,00	0,00	0,00	0,00	0,00	0,00
2016 - HP052-009	Soutenir la transition vers une économie à faibles émissions de carbone	900-5	0,00	0,00	1 885 511,46	0,00	0,00	1 885 511,46	255 165,54	1 630 345,92
2017 - HP052-009	Soutenir la transition vers une économie à faibles émissions de carbone	900-5	0,00	0,00	4 235 582,98	0,00	0,00	4 235 582,98	2 821 183,39	1 414 399,59
2018 - HP052-009	Soutenir la transition vers une économie à faibles émissions de carbone	900-5	0,00	0,00	649 752,21	0,00	0,00	649 752,21	0,00	649 752,21
2019 - HP052-009	Soutenir la transition vers une économie à faibles émissions de carbone	900-5	0,00	0,00	3 559 429,69	0,00	1 935 898,59	1 623 531,10	1 402 740,70	220 790,40
2020 - HP052-009	Soutenir la transition vers une économie à faibles émissions de carbone	900-5	0,00	0,00	2 679 188,85	0,00	0,00	2 679 188,85	2 052 699,42	626 489,43
2021 - HP052-009	Soutenir la transition vers une économie à faibles émissions de carbone	900-5	0,00	0,00	1 477 967,91	0,00	0,00	1 477 967,91	595 425,47	882 542,44
2022 - HP052-009	Soutenir la transition vers une économie à faibles émissions de carbone	900-5	0,00	0,00	2 491 182,19	0,00	1 670 035,19	821 147,00	366 539,59	454 607,41
2024 - HP052-009	Soutenir la transition vers une économie à faibles émissions de carbone	900-5	0,00	0,00	0,00	0,00	0,00	0,00	0,00	0,00
2020 - HP052-010	Soutien au bassin hydrographique de la Seine	900-5	0,00	0,00	46 082,27	0,00	0,00	46 082,27	46 080,00	2,27

REGION ILE DE FRANCE - REGION BUDGET PRINCIPAL - CFU - 2024

AUTORISATION DE PROGRAMME *		Chapitre (s)	Stocks AP votées disponibles à l'affectation (exercices antérieurs)	AP votées dans l'année	AP affectées non couvertes par des CP réalisés au 01/01/N (1)	Flux d'AP affectées dans l'année (2)	AP affectées annulées (3)	Stock d'AP affectées restant à financer (4) = (1) + (2) - (3)	CP mandatés au budget de l'année N (5)	AP affectées non couvertes par des CP mandatés au 31/12/N (6) = (4) - (5)
2024 - HP052-010	Soutien au bassin hydrographique de la Seine	900-5	0,00	0,00	0,00	0,00	0,00	0,00	0,00	0,00
2020 - HP71-002	Soutien aux démarches de développement durable	907	0,00	0,00	11 917,92	0,00	5 643,29	6 274,63	6 274,63	0,00
2021 - HP71-002	Soutien aux démarches de développement durable	907	0,00	0,00	8 394,72	0,00	3 133,56	5 261,16	3 060,00	2 201,16
2022 - HP71-002	Soutien aux démarches de développement durable	907	0,00	0,00	88 922,00	0,00	2 000,00	86 922,00	56 555,00	30 367,00
2023 - HP71-002	Soutien aux démarches de développement durable	907	0,00	0,00	287 000,00	0,00	0,00	287 000,00	36 375,12	250 624,88
2024 - HP71-002	Soutien aux démarches de développement durable	907	0,00	0,00	0,00	0,00	0,00	0,00	0,00	0,00
2016 - HP67-004	Soutien aux pôles de compétitivité	906	0,00	0,00	179 082,82	0,00	179 082,82	0,00	0,00	0,00
2017 - HP67-004	Soutien aux pôles de compétitivité	906	0,00	0,00	519 114,21	0,00	478 097,40	41 016,81	0,00	41 016,81
2018 - HP67-004	Soutien aux pôles de compétitivité	906	0,00	0,00	1 693 505,79	0,00	207 999,38	1 485 506,41	515 963,61	969 542,80
2019 - HP67-004	Soutien aux pôles de compétitivité	906	0,00	0,00	896 189,98	0,00	392 408,71	503 781,27	303 661,21	200 120,06
2020 - HP67-004	Soutien aux pôles de compétitivité	906	0,00	0,00	4 766 704,33	0,00	239 248,73	4 527 455,60	684 877,80	3 842 577,80
2021 - HP67-004	Soutien aux pôles de compétitivité	906	0,00	0,00	6 196 248,06	0,00	690 658,76	5 505 589,30	1 742 399,07	3 763 190,23
2022 - HP67-004	Soutien aux pôles de compétitivité	906	0,00	0,00	3 780 001,17	0,00	10 332,92	3 769 668,25	1 135 422,46	2 634 245,79
2022 - RE67-004	Soutien aux pôles de compétitivité	906	0,00	0,00	2 000 000,00	0,00	0,00	2 000 000,00	2 000 000,00	0,00
2024 - HP6312-008	Soutien aux secteurs de l'agriculture	906	0,00	28 095,32	0,00	15 397 088,00	0,00	15 397 088,00	28 095,32	15 368 992,68
2024 - HP6318-012	Soutien aux secteurs de l'agriculture	906	0,00	15 368 992,68	0,00	0,00	0,00	0,00	0,00	0,00
2024 - RE6312-008	Soutien aux secteurs de l'agriculture	906	0,00	0,00	0,00	0,00	0,00	0,00	0,00	0,00
2023 - HP6312-008	Soutien aux secteurs de l'agriculture environnement et de l'agro-alimentaire	906	0,00	0,00	10 334 843,32	0,00	5 000,00	10 329 843,32	5 585 579,83	4 744 263,49
2023 - RE6312-008	Soutien aux secteurs de l'agriculture environnement et de l'agro-alimentaire	906	0,00	0,00	729 546,96	0,00	8 241,87	721 305,09	186 567,00	534 738,09
2016 - HP6312-008	Soutien aux secteurs de l'agriculture et environnement et de l'agro-alimentaire	906	0,00	0,00	140 991,09	0,00	140 991,09	0,00	0,00	0,00
2017 - HP6312-008	Soutien aux secteurs de l'agriculture et environnement et de l'agro-alimentaire	906	0,00	0,00	14 164,78	0,00	365,67	13 799,11	6 384,15	7 414,96

REGION ILE DE FRANCE - REGION BUDGET PRINCIPAL - CFU - 2024

AUTORISATION DE PROGRAMME *		Chapitre (s)	Stocks AP votées disponibles à l'affectation (exercices antérieurs)	AP votées dans l'année	AP affectées non couvertes par des CP réalisés au 01/01/N (1)	Flux d'AP affectées dans l'année (2)	AP affectées annulées (3)	Stock d'AP affectées restant à financer (4) = (1) + (2) - (3)	CP mandatés au budget de l'année N (5)	AP affectées non couvertes par des CP mandatés au 31/12/N (6) = (4) - (5)
2018 - HP6312-008	Soutien aux secteurs de l'agriculture et environnement et de l'agro-alimentaire	906	0,00	0,00	55 451,81	0,00	0,00	55 451,81	25 599,73	29 852,08
2019 - HP6312-008	Soutien aux secteurs de l'agriculture et environnement et de l'agro-alimentaire	906	0,00	0,00	68 198,19	0,00	35 170,78	33 027,41	6 980,71	26 046,70
2020 - HP6312-008	Soutien aux secteurs de l'agriculture et environnement et de l'agro-alimentaire	906	0,00	0,00	649 309,56	0,00	220 995,55	428 314,01	387 820,89	40 493,12
2021 - HP6312-008	Soutien aux secteurs de l'agriculture et environnement et de l'agro-alimentaire	906	0,00	0,00	1 100 757,71	0,00	87 039,86	1 013 717,85	411 202,33	602 515,52
2022 - HP6312-008	Soutien aux secteurs de l'agriculture et environnement et de l'agro-alimentaire	906	0,00	0,00	943 769,86	0,00	3 005,14	940 764,72	218 923,63	721 841,09
2022 - RE6312-008	Soutien aux secteurs de l'agriculture et environnement et de l'agro-alimentaire	906	0,00	0,00	341 080,52	0,00	0,00	341 080,52	99 481,06	241 599,46
2023 - HP67-004	Soutien en matière de R & D	906	0,00	0,00	7 790 401,20	0,00	0,00	7 790 401,20	1 868 369,64	5 922 031,56
2023 - RE67-004	Soutien en matière de R & D	906	0,00	0,00	2 000 000,00	0,00	0,00	2 000 000,00	2 000 000,00	0,00
2024 - HP67-004	Soutien en matière de R & D	906	0,00	0,00	0,00	0,00	0,00	0,00	0,00	0,00
2024 - RE67-004	Soutien en matière de R & D	906	0,00	0,00	0,00	0,00	0,00	0,00	0,00	0,00
2016 - HP052-005	Soutien à l'aménagement durable des territoires franciliens	900-5	0,00	0,00	128 667,25	0,00	0,00	128 667,25	0,00	128 667,25
2017 - HP052-005	Soutien à l'aménagement durable des territoires franciliens	900-5	0,00	0,00	134 543,83	0,00	0,00	134 543,83	0,00	134 543,83
2018 - HP052-005	Soutien à l'aménagement durable des territoires franciliens	900-5	0,00	0,00	134 581,39	0,00	0,00	134 581,39	0,00	134 581,39
2019 - HP052-005	Soutien à l'aménagement durable des territoires franciliens	900-5	0,00	0,00	43 925,87	0,00	0,00	43 925,87	0,00	43 925,87
2021 - HP052-005	Soutien à l'aménagement durable des territoires franciliens	900-5	0,00	0,00	4 207 944,73	0,00	0,00	4 207 944,73	2 992 436,94	1 215 507,79
2022 - HP052-005	Soutien à l'aménagement durable des territoires franciliens	900-5	0,00	0,00	10 388,76	0,00	0,00	10 388,76	0,00	10 388,76
2024 - HP052-005	Soutien à l'aménagement durable des territoires franciliens	900-5	0,00	0,00	0,00	0,00	0,00	0,00	0,00	0,00
2019 - HP632-003	Soutien à l'artisanat, au commerce et aux métiers d'art	906	0,00	0,00	1 554 101,35	0,00	1 472 513,99	81 587,36	55 587,36	26 000,00
2020 - HP632-003	Soutien à l'artisanat, au commerce et aux métiers d'art	906	0,00	0,00	793 993,00	0,00	286 129,75	507 863,25	44 359,63	463 503,62
2021 - HP632-003	Soutien à l'artisanat, au commerce et aux métiers d'art	906	0,00	0,00	4 320 972,65	0,00	30 000,00	4 290 972,65	718 268,64	3 572 704,01
2022 - HP632-003	Soutien à l'artisanat, au commerce et aux métiers d'art	906	0,00	0,00	3 558 240,51	0,00	0,00	3 558 240,51	2 613 249,55	944 990,96

REGION ILE DE FRANCE - REGION BUDGET PRINCIPAL - CFU - 2024

AUTORISATION DE PROGRAMME *		Chapitre (s)	Stocks AP votées disponibles à l'affectation (exercices antérieurs)	AP votées dans l'année	AP affectées non couvertes par des CP réalisés au 01/01/N (1)	Flux d'AP affectées dans l'année (2)	AP affectées annulées (3)	Stock d'AP affectées restant à financer (4) = (1) + (2) - (3)	CP mandatés au budget de l'année N (5)	AP affectées non couvertes par des CP mandatés au 31/12/N (6) = (4) - (5)
2023 - HP632-003	Soutien à l'artisanat, au commerce et aux métiers d'art	906	0,00	0,00	6 400 936,46	0,00	0,00	6 400 936,46	3 208 735,92	3 192 200,54
2024 - HP632-003	Soutien à l'artisanat, au commerce et aux métiers d'art	906	0,00	6 177 555,00	0,00	5 932 741,40	0,00	5 932 741,40	2 530 788,73	3 401 952,67
2019 - HP632-001	Soutien à l'industrie et aux autres services	906	0,00	0,00	7 264 509,77	0,00	6 863 890,85	400 618,92	400 618,92	0,00
2020 - HP632-001	Soutien à l'industrie et aux autres services	906	0,00	0,00	9 641 874,90	0,00	2 015 672,65	7 626 202,25	2 017 664,22	5 608 538,03
2021 - HP632-001	Soutien à l'industrie et aux autres services	906	0,00	0,00	9 309 785,40	0,00	2 693 204,24	6 616 581,16	1 744 817,61	4 871 763,55
2022 - HP632-001	Soutien à l'industrie et aux autres services	906	0,00	0,00	9 252 184,18	0,00	0,00	9 252 184,18	1 654 823,81	7 597 360,37
2023 - HP632-001	Soutien à l'industrie et aux autres services	906	0,00	0,00	35 407 422,25	0,00	5 094,87	35 402 327,38	5 824 204,32	29 578 123,06
2024 - HP632-001	Soutien à l'industrie et aux autres services	906	0,00	17 000 000,00	0,00	16 070 422,11	0,00	16 070 422,11	1 526 563,74	14 543 858,37
2017 - HP67-002	Soutien à l'innovation	906	0,00	0,00	775 061,63	0,00	0,00	775 061,63	0,00	775 061,63
2018 - HP67-002	Soutien à l'innovation	906	0,00	0,00	295 677,15	0,00	0,00	295 677,15	295 677,15	0,00
2019 - HP67-002	Soutien à l'innovation	906	0,00	0,00	429 216,70	0,00	0,00	429 216,70	95 490,55	333 726,15
2020 - HP67-002	Soutien à l'innovation	906	0,00	0,00	188 913,83	0,00	48 000,00	140 913,83	10 319,85	130 593,98
2021 - HP67-002	Soutien à l'innovation	906	0,00	0,00	4 896 099,57	0,00	0,00	4 896 099,57	2 466 914,70	2 429 184,87
2022 - HP67-002	Soutien à l'innovation	906	0,00	0,00	2 536 495,00	0,00	0,00	2 536 495,00	1 031 939,50	1 504 555,50
2022 - RE67-002	Soutien à l'innovation	906	0,00	0,00	2 520 000,00	0,00	0,00	2 520 000,00	2 520 000,00	0,00
2023 - HP67-002	Soutien à l'innovation	906	0,00	0,00	7 155 000,00	0,00	1 000 000,00	6 155 000,00	1 555 000,00	4 600 000,00
2023 - RE67-002	Soutien à l'innovation	906	0,00	0,00	5 250 000,00	0,00	0,00	5 250 000,00	5 250 000,00	0,00
2024 - HP67-002	Soutien à l'innovation	906	0,00	27 500 000,00	0,00	27 473 083,00	0,00	27 473 083,00	15 657 209,64	11 815 873,36
2024 - RE67-002	Soutien à l'innovation	906	0,00	3 500 000,00	0,00	3 500 000,00	0,00	3 500 000,00	1 750 000,00	1 750 000,00
2021 - HP12-001	Soutien à l'équipement des sapeurs-pompiers et des centres d'épartementaux	901	0,00	0,00	500 000,00	0,00	24 939,53	475 060,47	475 060,47	0,00

AUTORISATION DE PROGRAMME *		Chapitre (s)	Stocks AP votées disponibles à l'affectation (exercices antérieurs)	AP votées dans l'année	AP affectées non couvertes par des CP réalisés au 01/01/N (1)	Flux d'AP affectées dans l'année (2)	AP affectées annulées (3)	Stock d'AP affectées restant à financer (4) = (1) + (2) - (3)	CP mandatés au budget de l'année N (5)	AP affectées non couvertes par des CP mandatés au 31/12/N (6) = (4) - (5)
2022 - HP12-001	Soutien à l'équipement des sapeurs-pompiers et des centres d'équipement départementaux	901	0,00	0,00	1 000 000,00	0,00	264,77	999 735,23	749 735,23	250 000,00
2023 - HP12-001	Soutien à l'équipement des sapeurs-pompiers et des centres départementaux	901	0,00	0,00	1 250 000,00	0,00	0,00	1 250 000,00	0,00	1 250 000,00
2024 - HP12-001	Soutien à l'équipement des sapeurs-pompiers et des centres départementaux	901	0,00	84,00	0,00	0,00	0,00	0,00	0,00	0,00
2000 - CP23-001	Soutien à la construction, rénovation et équipement des étab lissements d'enseignement supérieur	902	0,00	0,00	83 062,57	0,00	0,00	83 062,57	0,00	83 062,57
2001 - CP23-001	Soutien à la construction, rénovation et équipement des étab lissements d'enseignement supérieur	902	0,00	0,00	43 450,12	0,00	0,00	43 450,12	22 778,93	20 671,19
2003 - CP23-001	Soutien à la construction, rénovation et équipement des étab lissements d'enseignement supérieur	902	0,00	0,00	30 934,10	0,00	0,00	30 934,10	0,00	30 934,10
2004 - CP23-001	Soutien à la construction, rénovation et équipement des étab lissements d'enseignement supérieur	902	0,00	0,00	80 842,91	0,00	0,00	80 842,91	0,00	80 842,91
2005 - CP23-001	Soutien à la construction, rénovation et équipement des étab lissements d'enseignement supérieur	902	0,00	0,00	6 531,13	0,00	0,00	6 531,13	0,00	6 531,13
2007 - HP23-001	Soutien à la construction, rénovation et équipement des étab lissements d'enseignement supérieur	902	0,00	0,00	503,20	0,00	0,00	503,20	0,00	503,20
2007 - PJ23-001	Soutien à la construction, rénovation et équipement des étab lissements d'enseignement supérieur	902	0,00	0,00	87 832,87	0,00	3 205,83	84 627,04	0,00	84 627,04
2008 - PJ23-001	Soutien à la construction, rénovation et équipement des étab lissements d'enseignement supérieur	902	0,00	0,00	74 091,52	0,00	0,00	74 091,52	0,00	74 091,52
2009 - PJ23-001	Soutien à la construction, rénovation et équipement des étab lissements d'enseignement supérieur	902	0,00	0,00	521 097,84	0,00	0,00	521 097,84	0,00	521 097,84
2010 - HP23-001	Soutien à la construction, rénovation et équipement des étab lissements d'enseignement supérieur	902	0,00	0,00	8 573,48	0,00	0,00	8 573,48	0,00	8 573,48
2010 - PJ23-001	Soutien à la construction, rénovation et équipement des étab lissements d'enseignement supérieur	902	0,00	0,00	111 441,23	0,00	0,00	111 441,23	5 914,61	105 526,62

AUTORISATION DE PROGRAMME *		Chapitre (s)	Stocks AP votées disponibles à l'affectation (exercices antérieurs)	AP votées dans l'année	AP affectées non couvertes par des CP réalisés au 01/01/N (1)	Flux d'AP affectées dans l'année (2)	AP affectées annulées (3)	Stock d'AP affectées restant à financer (4) = (1) + (2) - (3)	CP mandatés au budget de l'année N (5)	AP affectées non couvertes par des CP mandatés au 31/12/N (6) = (4) - (5)
2011 - PJ23-001	Soutien à la construction, rénovation et équipement des étab lissements d'enseignement supérieur	902	0,00	0,00	11 994,89	0,00	0,00	11 994,89	0,00	11 994,89
2012 - PJ23-001	Soutien à la construction, rénovation et équipement des étab lissements d'enseignement supérieur	902	0,00	0,00	1 174 725,64	0,00	0,00	1 174 725,64	25 824,60	1 148 901,04
2013 - PJ23-001	Soutien à la construction, rénovation et équipement des étab lissements d'enseignement supérieur	902	0,00	0,00	6 585 453,90	0,00	391 007,66	6 194 446,24	0,00	6 194 446,24
2014 - PJ23-001	Soutien à la construction, rénovation et équipement des étab lissements d'enseignement supérieur	902	0,00	0,00	2 352 185,83	0,00	0,00	2 352 185,83	9 210,86	2 342 974,97
2015 - HP23-001	Soutien à la construction, rénovation et équipement des étab lissements d'enseignement supérieur	902	0,00	0,00	1 341 934,64	0,00	0,00	1 341 934,64	0,00	1 341 934,64
2015 - PJ23-001	Soutien à la construction, rénovation et équipement des étab lissements d'enseignement supérieur	902	0,00	0,00	403 288,48	0,00	0,00	403 288,48	978,53	402 309,95
2015 - PR23-001	Soutien à la construction, rénovation et équipement des étab lissements d'enseignement supérieur	902	0,00	0,00	3 503 396,08	0,00	2 636 810,42	866 585,66	0,00	866 585,66
2016 - PR23-001	Soutien à la construction, rénovation et équipement des étab lissements d'enseignement supérieur	902	0,00	0,00	7 203,00	0,00	0,00	7 203,00	0,00	7 203,00
2017 - PR23-001	Soutien à la construction, rénovation et équipement des étab lissements d'enseignement supérieur	902	0,00	0,00	1 170 490,15	0,00	145 893,59	1 024 596,56	593 765,06	430 831,50
2018 - HP23-001	Soutien à la construction, rénovation et équipement des étab lissements d'enseignement supérieur	902	0,00	0,00	4 099 705,00	0,00	0,00	4 099 705,00	3 219 705,00	880 000,00
2018 - PR23-001	Soutien à la construction, rénovation et équipement des étab lissements d'enseignement supérieur	902	0,00	0,00	298 080,00	0,00	0,00	298 080,00	0,00	298 080,00
2019 - PR23-001	Soutien à la construction, rénovation et équipement des étab lissements d'enseignement supérieur	902	0,00	0,00	16 494 431,36	0,00	0,00	16 494 431,36	5 502 818,90	10 991 612,46
2020 - PR23-001	Soutien à la construction, rénovation et équipement des étab lissements d'enseignement supérieur	902	0,00	0,00	37 532 092,23	0,00	56 419,08	37 475 673,15	13 131 229,21	24 344 443,94
2021 - PR23-001	Soutien à la construction, rénovation et équipement des étab lissements d'enseignement supérieur	902	0,00	0,00	50 708 531,30	0,00	1 120 000,00	49 588 531,30	13 042 658,07	36 545 873,23

REGION ILE DE FRANCE - REGION BUDGET PRINCIPAL - CFU - 2024

AUTORISATION DE PROGRAMME *		Chapitre (s)	Stocks AP votées disponibles à l'affectation (exercices antérieurs)	AP votées dans l'année	AP affectées non couvertes par des CP réalisés au 01/01/N (1)	Flux d'AP affectées dans l'année (2)	AP affectées annulées (3)	Stock d'AP affectées restant à financer (4) = (1) + (2) - (3)	CP mandatés au budget de l'année N (5)	AP affectées non couvertes par des CP mandatés au 31/12/N (6) = (4) - (5)
2022 - HP23-001	Soutien à la construction, rénovation et équipement des établissements d'enseignement supérieur	902	0,00	0,00	442 803,13	0,00	0,00	442 803,13	0,00	442 803,13
2022 - RE23-001	Soutien à la construction, rénovation et équipement des établissements d'enseignement supérieur	902	0,00	0,00	26 554 360,16	0,00	0,00	26 554 360,16	11 579 188,71	14 975 171,45
2023 - HP23-001	Soutien à la construction, rénovation et équipement des établissements d'enseignement supérieur	902	0,00	0,00	1 160 000,00	0,00	0,00	1 160 000,00	85 320,36	1 074 679,64
2023 - PR23-001	Soutien à la construction, rénovation et équipement des établissements d'enseignement supérieur	902	0,00	0,00	1 315 500,00	0,00	0,00	1 315 500,00	0,00	1 315 500,00
2023 - RE23-001	Soutien à la construction, rénovation et équipement des établissements d'enseignement supérieur	902	0,00	0,00	60 923 636,00	0,00	0,00	60 923 636,00	5 808 851,28	55 114 784,72
2024 - CP23-001	Soutien à la construction, rénovation et équipement des établissements d'enseignement supérieur	902	0,00	0,00	0,00	0,00	0,00	0,00	0,00	0,00
2024 - HP23-001	Soutien à la construction, rénovation et équipement des établissements d'enseignement supérieur	902	0,00	0,00	0,00	0,00	0,00	0,00	0,00	0,00
2024 - PJ23-001	Soutien à la construction, rénovation et équipement des établissements d'enseignement supérieur	902	0,00	0,00	0,00	0,00	0,00	0,00	0,00	0,00
2024 - PR23-001	Soutien à la construction, rénovation et équipement des établissements d'enseignement supérieur	902	0,00	8 030 000,00	0,00	8 030 000,00	0,00	8 030 000,00	0,00	8 030 000,00
2024 - RE23-001	Soutien à la construction, rénovation et équipement des établissements d'enseignement supérieur	902	0,00	54 600 000,00	0,00	54 460 000,00	0,00	54 460 000,00	0,00	54 460 000,00
2013 - HP61-001	Soutien à la création et au développement des entreprises	906	0,00	0,00	479 800,00	0,00	0,00	479 800,00	0,00	479 800,00
2016 - HP61-001	Soutien à la création et au développement des entreprises	906	0,00	0,00	2 208 000,00	0,00	0,00	2 208 000,00	810 000,00	1 398 000,00
2019 - HP61-001	Soutien à la création et au développement des entreprises	906	0,00	0,00	5 470,68	0,00	0,00	5 470,68	5 470,68	0,00
2020 - HP61-001	Soutien à la création et au développement des entreprises	906	0,00	0,00	15 103 986,49	0,00	0,00	15 103 986,49	5 656 497,01	9 447 489,48
2021 - HP61-001	Soutien à la création et au développement des entreprises	906	0,00	0,00	6 377 604,54	0,00	65 000,00	6 312 604,54	1 423 750,24	4 888 854,30
2022 - HP61-001	Soutien à la création et au développement des entreprises	906	0,00	0,00	1 973 192,43	0,00	0,00	1 973 192,43	381 580,50	1 591 611,93
2022 - RE61-001	Soutien à la création et au développement des entreprises	906	0,00	0,00	30 000 000,00	0,00	30 000 000,00	0,00	0,00	0,00

REGION ILE DE FRANCE - REGION BUDGET PRINCIPAL - CFU - 2024

AUTORISATION DE PROGRAMME *		Chapitre (s)	Stocks AP votées disponibles à l'affectation (exercices antérieurs)	AP votées dans l'année	AP affectées non couvertes par des CP réalisés au 01/01/N (1)	Flux d'AP affectées dans l'année (2)	AP affectées annulées (3)	Stock d'AP affectées restant à financer (4) = (1) + (2) - (3)	CP mandatés au budget de l'année N (5)	AP affectées non couvertes par des CP mandatés au 31/12/N (6) = (4) - (5)
2023 - HP61-001	Soutien à la création et au développement des entreprises	906	0,00	0,00	8 210 185,00	0,00	4 000 000,00	4 210 185,00	53 306,92	4 156 878,08
2024 - HP61-001	Soutien à la création et au développement des entreprises	906	0,00	36 800 000,00	0,00	36 737 244,00	0,00	36 737 244,00	17 047 244,00	19 690 000,00
2024 - RE61-001	Soutien à la création et au développement des entreprises	906	0,00	0,00	0,00	0,00	0,00	0,00	0,00	0,00
2017 - HP67-003	Soutien à la diffusion de la recherche	906	0,00	0,00	1 400,00	0,00	0,00	1 400,00	1 400,00	0,00
2019 - HP67-003	Soutien à la diffusion de la recherche	906	0,00	0,00	30 618,16	0,00	0,00	30 618,16	3 500,00	27 118,16
2020 - HP67-003	Soutien à la diffusion de la recherche	906	0,00	0,00	19 464,44	0,00	0,00	19 464,44	19 464,44	0,00
2021 - HP67-003	Soutien à la diffusion de la recherche	906	0,00	0,00	70 648,10	0,00	0,00	70 648,10	25 538,21	45 109,89
2022 - HP67-003	Soutien à la diffusion de la recherche	906	0,00	0,00	118 036,70	0,00	1 691,55	116 345,15	33 710,80	82 634,35
2023 - HP67-003	Soutien à la diffusion de la recherche	906	0,00	0,00	214 702,40	0,00	0,00	214 702,40	108 018,40	106 684,00
2024 - HP67-003	Soutien à la diffusion de la recherche	906	0,00	100 000,00	0,00	100 000,00	0,00	100 000,00	10 000,00	90 000,00
2003 - HP67-001	Soutien à la recherche et à l'innovation	906	0,00	0,00	293 838,00	0,00	0,00	293 838,00	0,00	293 838,00
2006 - HP67-001	Soutien à la recherche et à l'innovation	906	0,00	0,00	231 964,00	0,00	0,00	231 964,00	0,00	231 964,00
2014 - HP67-001	Soutien à la recherche et à l'innovation	906	0,00	0,00	435 760,27	0,00	435 760,27	0,00	0,00	0,00
2016 - HP67-001	Soutien à la recherche et à l'innovation	906	0,00	0,00	2 014 924,98	0,00	1 206 602,79	808 322,19	774 722,19	33 600,00
2017 - HP67-001	Soutien à la recherche et à l'innovation	906	0,00	0,00	7 056 932,24	0,00	506 546,36	6 550 385,88	3 864 929,48	2 685 456,40
2018 - HP67-001	Soutien à la recherche et à l'innovation	906	0,00	0,00	10 950 158,23	0,00	40 721,25	10 909 436,98	1 478 148,02	9 431 288,96
2019 - HP67-001	Soutien à la recherche et à l'innovation	906	0,00	0,00	12 670 530,67	0,00	1 742 169,66	10 928 361,01	4 207 651,15	6 720 709,86
2020 - HP67-001	Soutien à la recherche et à l'innovation	906	0,00	0,00	14 160 974,65	0,00	1 247 085,44	12 913 889,21	2 008 038,61	10 905 850,60
2021 - HP67-001	Soutien à la recherche et à l'innovation	906	0,00	0,00	22 077 505,56	0,00	613 195,90	21 464 309,66	5 733 906,71	15 730 402,95
2022 - HP67-001	Soutien à la recherche et à l'innovation	906	0,00	0,00	25 089 129,41	0,00	0,00	25 089 129,41	2 512 728,42	22 576 400,99
2022 - RE67-001	Soutien à la recherche et à l'innovation	906	0,00	0,00	7 600 000,00	0,00	0,00	7 600 000,00	4 500 000,00	3 100 000,00

REGION ILE DE FRANCE - REGION BUDGET PRINCIPAL - CFU - 2024

AUTORISATION DE PROGRAMME *		Chapitre (s)	Stocks AP votées disponibles à l'affectation (exercices antérieurs)	AP votées dans l'année	AP affectées non couvertes par des CP réalisés au 01/01/N (1)	Flux d'AP affectées dans l'année (2)	AP affectées annulées (3)	Stock d'AP affectées restant à financer (4) = (1) + (2) - (3)	CP mandatés au budget de l'année N (5)	AP affectées non couvertes par des CP mandatés au 31/12/N (6) = (4) - (5)
2023 - HP67-001	Soutien à la recherche et à l'innovation	906	0,00	0,00	25 652 025,00	0,00	0,00	25 652 025,00	995 624,96	24 656 400,04
2023 - RE67-001	Soutien à la recherche et à l'innovation	906	0,00	0,00	7 050 000,00	0,00	0,00	7 050 000,00	3 350 000,00	3 700 000,00
2024 - HP67-001	Soutien à la recherche et à l'innovation	906	0,00	24 249 708,21	0,00	24 238 404,58	0,00	24 238 404,58	880 993,19	23 357 411,39
2024 - RE67-001	Soutien à la recherche et à l'innovation	906	0,00	7 450 000,00	0,00	7 450 000,00	0,00	7 450 000,00	0,00	7 450 000,00
2008 - HP822-011	Suppression des passages à niveau	908	0,00	0,00	1 283 290,57	0,00	0,00	1 283 290,57	0,00	1 283 290,57
2011 - HP822-011	Suppression des passages à niveau	908	0,00	0,00	269 290,86	0,00	0,00	269 290,86	0,00	269 290,86
2014 - HP822-011	Suppression des passages à niveau	908	0,00	0,00	408 017,44	0,00	0,00	408 017,44	0,00	408 017,44
2015 - HP822-011	Suppression des passages à niveau	908	0,00	0,00	3 174 214,63	0,00	0,00	3 174 214,63	0,00	3 174 214,63
2016 - HP822-011	Suppression des passages à niveau	908	0,00	0,00	4 090 370,09	0,00	1 880 823,56	2 209 546,53	40 200,31	2 169 346,22
2017 - HP822-011	Suppression des passages à niveau	908	0,00	0,00	1 025 019,18	0,00	930 609,00	94 410,18	94 410,18	0,00
2021 - HP822-011	Suppression des passages à niveau	908	0,00	0,00	2 921 000,00	0,00	0,00	2 921 000,00	19 954,92	2 901 045,08
2022 - HP822-011	Suppression des passages à niveau	908	0,00	0,00	10 169 000,00	0,00	0,00	10 169 000,00	2 033 800,00	8 135 200,00
2023 - HP822-011	Suppression des passages à niveau	908	0,00	0,00	3 010 361,97	0,00	0,00	3 010 361,97	0,00	3 010 361,97
2024 - HP822-011	Suppression des passages à niveau	908	0,00	795 375,00	0,00	173 837,89	0,00	173 837,89	173 837,89	0,00
2019 - HP29-003	Sécurisation des écoles et instituts de formations sanitaire s et sociales	902	0,00	0,00	3 986,69	0,00	0,00	3 986,69	0,00	3 986,69
2020 - HP29-003	Sécurisation des écoles et instituts de formations sanitaire s et sociales	902	0,00	0,00	76 349,24	0,00	0,00	76 349,24	0,00	76 349,24
2021 - HP29-003	Sécurisation des écoles et instituts de formations sanitaire s et sociales	902	0,00	0,00	175 284,00	0,00	0,00	175 284,00	40 551,00	134 733,00
2022 - HP29-003	Sécurisation des écoles et instituts de formations sanitaire s et sociales	902	0,00	0,00	138 547,06	0,00	0,00	138 547,06	14 064,00	124 483,06
2023 - HP29-003	Sécurisation des écoles et instituts de formations sanitaires et sociales	902	0,00	0,00	335 429,00	0,00	0,00	335 429,00	53 458,77	281 970,23
2024 - HP29-003	Sécurisation des écoles et instituts de formations sanitaires et sociales	902	0,00	243 699,00	0,00	243 699,00	0,00	243 699,00	0,00	243 699,00
2013 - HP39-001	Sécurité dans les propriétés régionales	903	0,00	0,00	32,96	0,00	0,00	32,96	0,00	32,96

REGION ILE DE FRANCE - REGION BUDGET PRINCIPAL - CFU - 2024

AUTORISATION DE PROGRAMME *		Chapitre (s)	Stocks AP votées disponibles à l'affectation (exercices antérieurs)	AP votées dans l'année	AP affectées non couvertes par des CP réalisés au 01/01/N (1)	Flux d'AP affectées dans l'année (2)	AP affectées annulées (3)	Stock d'AP affectées restant à financer (4) = (1) + (2) - (3)	CP mandatés au budget de l'année N (5)	AP affectées non couvertes par des CP mandatés au 31/12/N (6) = (4) - (5)
2017 - HP39-001	Sécurité dans les propriétés régionales	903	0,00	0,00	16 224,63	0,00	0,00	16 224,63	0,00	16 224,63
2018 - HP39-001	Sécurité dans les propriétés régionales	903	0,00	0,00	245 440,00	0,00	175 000,00	70 440,00	4 104,00	66 336,00
2019 - HP39-001	Sécurité dans les propriétés régionales	903	0,00	0,00	84 344,68	0,00	4 866,65	79 478,03	78 683,35	794,68
2020 - HP39-001	Sécurité dans les propriétés régionales	903	0,00	0,00	247 475,07	0,00	5 509,09	241 965,98	183 085,99	58 879,99
2021 - HP39-001	Sécurité dans les propriétés régionales	903	0,00	0,00	283 079,06	0,00	423,02	282 656,04	236 022,55	46 633,49
2022 - HP39-001	Sécurité dans les propriétés régionales	903	0,00	0,00	1 284 718,73	0,00	72,22	1 284 646,51	785 393,80	499 252,71
2023 - HP39-001	Sécurité dans les propriétés régionales	903	0,00	0,00	1 738 584,78	0,00	186,56	1 738 398,22	684 550,47	1 053 847,75
2024 - HP39-001	Sécurité dans les propriétés régionales	903	0,00	785 650,00	0,00	785 650,00	0,00	785 650,00	230 331,52	555 318,48
2013 - HP29-001	Sécurité lycées	902	0,00	0,00	28 550,52	0,00	0,00	28 550,52	0,00	28 550,52
2014 - HP29-001	Sécurité lycées	902	0,00	0,00	29 942,13	0,00	0,00	29 942,13	0,00	29 942,13
2015 - HP29-001	Sécurité lycées	902	0,00	0,00	31 786,05	0,00	0,00	31 786,05	0,00	31 786,05
2016 - HP29-001	Sécurité lycées	902	0,00	0,00	168 472,99	0,00	55 633,19	112 839,80	0,00	112 839,80
2017 - HP29-001	Sécurité lycées	902	0,00	0,00	396 222,14	0,00	95 067,96	301 154,18	15 229,10	285 925,08
2018 - HP29-001	Sécurité lycées	902	0,00	0,00	387 006,59	0,00	31 027,48	355 979,11	35 605,08	320 374,03
2019 - HP29-001	Sécurité lycées	902	0,00	0,00	1 547 299,65	0,00	0,00	1 547 299,65	138 662,92	1 408 636,73
2020 - HP29-001	Sécurité lycées	902	0,00	0,00	655 739,39	0,00	0,00	655 739,39	56 695,47	599 043,92
2021 - HP29-001	Sécurité lycées	902	0,00	0,00	6 088 368,91	0,00	400 711,48	5 687 657,43	2 444 804,67	3 242 852,76
2022 - HP29-001	Sécurité lycées	902	0,00	0,00	22 478 464,64	0,00	14 689,50	22 463 775,14	4 807 088,62	17 656 686,52
2023 - HP29-001	Sécurité lycées	902	0,00	0,00	42 431 164,63	0,00	3 335,00	42 427 829,63	9 723 541,45	32 704 288,18
2024 - HP29-001	Sécurité lycées	902	0,00	39 479 095,57	0,00	39 478 687,50	0,00	39 478 687,50	2 227 034,43	37 251 653,07
2001 - CP515-002	Territoires stratégiques	905	0,00	0,00	2 201 127,94	0,00	0,00	2 201 127,94	0,00	2 201 127,94

REGION ILE DE FRANCE - REGION BUDGET PRINCIPAL - CFU - 2024

AUTORISATION DE PROGRAMME *		Chapitre (s)	Stocks AP votées disponibles à l'affectation (exercices antérieurs)	AP votées dans l'année	AP affectées non couvertes par des CP réalisés au 01/01/N (1)	Flux d'AP affectées dans l'année (2)	AP affectées annulées (3)	Stock d'AP affectées restant à financer (4) = (1) + (2) - (3)	CP mandatés au budget de l'année N (5)	AP affectées non couvertes par des CP mandatés au 31/12/N (6) = (4) - (5)
2002 - CP515-002	Territoires stratégiques	905	0,00	0,00	32 113,07	0,00	0,00	32 113,07	0,00	32 113,07
2003 - CP515-002	Territoires stratégiques	905	0,00	0,00	1 286 593,22	0,00	0,00	1 286 593,22	0,00	1 286 593,22
2005 - CP515-002	Territoires stratégiques	905	0,00	0,00	3 061 302,68	0,00	0,00	3 061 302,68	0,00	3 061 302,68
2006 - CP515-002	Territoires stratégiques	905	0,00	0,00	2 964 176,43	0,00	0,00	2 964 176,43	0,00	2 964 176,43
2009 - PJ52-001	Territoires stratégiques	905	0,00	0,00	820 711,14	0,00	0,00	820 711,14	0,00	820 711,14
2010 - PJ52-001	Territoires stratégiques	905	0,00	0,00	275 132,31	0,00	0,00	275 132,31	0,00	275 132,31
2011 - PJ52-001	Territoires stratégiques	905	0,00	0,00	805 520,71	0,00	0,00	805 520,71	0,00	805 520,71
2016 - PR515-002	Territoires stratégiques	905	0,00	0,00	840 881,42	0,00	840 881,42	0,00	0,00	0,00
2017 - PR515-002	Territoires stratégiques	905	0,00	0,00	2 734 029,08	0,00	543 396,05	2 190 633,03	1 608 264,37	582 368,66
2018 - PR515-002	Territoires stratégiques	905	0,00	0,00	4 887 833,57	0,00	253 209,42	4 634 624,15	885 360,60	3 749 263,55
2019 - PR515-002	Territoires stratégiques	905	0,00	0,00	8 094 529,19	0,00	3 156,79	8 091 372,40	4 376 189,64	3 715 182,76
2020 - PR515-002	Territoires stratégiques	905	0,00	0,00	6 151 442,65	0,00	522 120,46	5 629 322,19	1 423 820,03	4 205 502,16
2021 - HP515-002	Territoires stratégiques	905	0,00	0,00	25 290 108,07	0,00	183 933,07	25 106 175,00	4 365 393,36	20 740 781,64
2021 - PR515-002	Territoires stratégiques	905	0,00	0,00	12 927 494,05	0,00	253 376,12	12 674 117,93	3 961 538,55	8 712 579,38
2022 - HP515-002	Territoires stratégiques	905	0,00	0,00	24 250 888,36	0,00	5 225,16	24 245 663,20	7 096 082,52	17 149 580,68
2022 - RE515-002	Territoires stratégiques	905	0,00	0,00	20 128 626,68	0,00	0,00	20 128 626,68	5 001 184,69	15 127 441,99
2023 - HP515-002	Territoires stratégiques	905	0,00	0,00	3 716 101,51	0,00	0,00	3 716 101,51	1 061 858,53	2 654 242,98
2023 - RE515-002	Territoires stratégiques	905	0,00	0,00	31 683 754,07	0,00	30 830,34	31 652 923,73	1 363 998,73	30 288 925,00
2024 - CP515-002	Territoires stratégiques	905	0,00	0,00	0,00	0,00	0,00	0,00	0,00	0,00
2024 - HP515-002	Territoires stratégiques	905	0,00	6 454 000,00	0,00	6 452 953,62	0,00	6 452 953,62	1 873 398,00	4 579 555,62
2024 - PJ515-002	Territoires stratégiques	905	0,00	0,00	0,00	0,00	0,00	0,00	0,00	0,00

AUTORISATION DE PROGRAMME *		Chapitre (s)	Stocks AP votées disponibles à l'affectation (exercices antérieurs)	AP votées dans l'année	AP affectées non couvertes par des CP réalisés au 01/01/N (1)	Flux d'AP affectées dans l'année (2)	AP affectées annulées (3)	Stock d'AP affectées restant à financer (4) = (1) + (2) - (3)	CP mandatés au budget de l'année N (5)	AP affectées non couvertes par des CP mandatés au 31/12/N (6) = (4) - (5)
2024 - PJ52-001	Territoires stratégiques	905	0,00	0,00	0,00	0,00	0,00	0,00	0,00	0,00
2024 - PR515-002	Territoires stratégiques	905	0,00	0,00	0,00	0,00	0,00	0,00	0,00	0,00
2024 - RE515-002	Territoires stratégiques	905	0,00	36 118 697,66	0,00	36 030 743,61	0,00	36 030 743,61	1 974 585,46	34 056 158,15
2024 - HP833-002	Transport fluvial	908	0,00	43 130 000,00	0,00	43 130 000,00	0,00	43 130 000,00	28 000 000,00	15 130 000,00
2024 - PR833-002	Transport fluvial	908	0,00	0,00	0,00	0,00	0,00	0,00	0,00	0,00
2024 - RE833-002	Transport fluvial	908	0,00	0,00	0,00	0,00	0,00	0,00	0,00	0,00
2010 - HP24-002	Travaux de maintenance et grosses réparations dans les cités scolaires	902	0,00	0,00	202,26	0,00	0,00	202,26	0,00	202,26
2011 - HP24-002	Travaux de maintenance et grosses réparations dans les cités scolaires	902	0,00	0,00	62 660,03	0,00	0,00	62 660,03	0,00	62 660,03
2012 - HP24-002	Travaux de maintenance et grosses réparations dans les cités scolaires	902	0,00	0,00	110 063,43	0,00	0,00	110 063,43	0,00	110 063,43
2013 - HP24-002	Travaux de maintenance et grosses réparations dans les cités scolaires	902	0,00	0,00	111 554,59	0,00	0,00	111 554,59	0,00	111 554,59
2014 - HP24-002	Travaux de maintenance et grosses réparations dans les cités scolaires	902	0,00	0,00	104 547,59	0,00	11 541,30	93 006,29	2 036,09	90 970,20
2015 - HP24-002	Travaux de maintenance et grosses réparations dans les cités scolaires	902	0,00	0,00	111 164,32	0,00	0,00	111 164,32	0,00	111 164,32
2016 - HP24-002	Travaux de maintenance et grosses réparations dans les cités scolaires	902	0,00	0,00	1 384 649,13	0,00	0,00	1 384 649,13	0,00	1 384 649,13
2017 - HP24-002	Travaux de maintenance et grosses réparations dans les cités scolaires	902	0,00	0,00	935 596,33	0,00	0,00	935 596,33	13 810,55	921 785,78
2018 - HP24-002	Travaux de maintenance et grosses réparations dans les cités scolaires	902	0,00	0,00	218 173,91	0,00	0,00	218 173,91	10 213,37	207 960,54
2019 - HP24-002	Travaux de maintenance et grosses réparations dans les cités scolaires	902	0,00	0,00	6 606 570,57	0,00	0,00	6 606 570,57	177 666,77	6 428 903,80
2020 - HP24-002	Travaux de maintenance et grosses réparations dans les cités scolaires	902	0,00	0,00	3 411 406,17	0,00	0,00	3 411 406,17	247 680,74	3 163 725,43
2021 - HP24-002	Travaux de maintenance et grosses réparations dans les cités scolaires	902	0,00	0,00	10 507 882,92	0,00	3 423 122,33	7 084 760,59	2 777 799,95	4 306 960,64
2022 - HP24-002	Travaux de maintenance et grosses réparations dans les cités scolaires	902	0,00	0,00	16 393 907,34	0,00	0,00	16 393 907,34	5 389 110,70	11 004 796,64
2023 - HP24-002	Travaux de maintenance et grosses réparations dans les cités scolaires	902	0,00	0,00	33 736 168,69	0,00	768,67	33 735 400,02	16 904 305,51	16 831 094,51
2024 - HP24-002	Travaux de maintenance et grosses réparations dans les cités scolaires	902	0,00	35 976 692,00	0,00	35 976 426,00	205 684,00	35 770 742,00	6 485 510,83	29 285 231,17

AUTORISATION DE PROGRAMME *		Chapitre (s)	Stocks AP votées disponibles à l'affectation (exercices antérieurs)	AP votées dans l'année	AP affectées non couvertes par des CP réalisés au 01/01/N (1)	Flux d'AP affectées dans l'année (2)	AP affectées annulées (3)	Stock d'AP affectées restant à financer (4) = (1) + (2) - (3)	CP mandatés au budget de l'année N (5)	AP affectées non couvertes par des CP mandatés au 31/12/N (6) = (4) - (5)
2005 - HP222-002	Travaux de maintenance et grosses réparations dans les lycées publics	902	0,00	0,00	5 641,12	0,00	0,00	5 641,12	0,00	5 641,12
2011 - HP222-002	Travaux de maintenance et grosses réparations dans les lycées publics	902	0,00	0,00	43 713,20	0,00	0,00	43 713,20	0,00	43 713,20
2012 - HP222-002	Travaux de maintenance et grosses réparations dans les lycées publics	902	0,00	0,00	107 234,09	0,00	0,00	107 234,09	0,00	107 234,09
2013 - HP222-002	Travaux de maintenance et grosses réparations dans les lycées publics	902	0,00	0,00	227 290,88	0,00	0,00	227 290,88	0,00	227 290,88
2014 - HP222-002	Travaux de maintenance et grosses réparations dans les lycées publics	902	0,00	0,00	1 472 697,43	0,00	0,00	1 472 697,43	14 182,18	1 458 515,25
2015 - HP222-002	Travaux de maintenance et grosses réparations dans les lycées publics	902	0,00	0,00	1 398 472,23	0,00	0,00	1 398 472,23	482,98	1 397 989,25
2016 - HP222-002	Travaux de maintenance et grosses réparations dans les lycées publics	902	0,00	0,00	2 192 105,87	0,00	0,00	2 192 105,87	17 489,73	2 174 616,14
2017 - HP222-002	Travaux de maintenance et grosses réparations dans les lycées publics	902	0,00	0,00	1 856 476,03	0,00	0,00	1 856 476,03	1 214,14	1 855 261,89
2018 - HP222-002	Travaux de maintenance et grosses réparations dans les lycées publics	902	0,00	0,00	3 412 088,70	0,00	0,00	3 412 088,70	22 908,21	3 389 180,49
2019 - HP222-002	Travaux de maintenance et grosses réparations dans les lycées publics	902	0,00	0,00	28 168 558,63	0,00	1 897,15	28 166 661,48	598 143,60	27 568 517,88
2020 - HP222-002	Travaux de maintenance et grosses réparations dans les lycées publics	902	0,00	0,00	9 026 142,57	0,00	567 876,00	8 458 266,57	1 779 994,08	6 678 272,49
2021 - HP222-002	Travaux de maintenance et grosses réparations dans les lycées publics	902	0,00	0,00	38 779 994,27	0,00	14 332 427,23	24 447 567,04	6 988 160,84	17 459 406,20
2022 - HP222-002	Travaux de maintenance et grosses réparations dans les lycées publics	902	0,00	0,00	58 066 267,82	0,00	0,00	58 066 267,82	11 901 937,42	46 164 330,40
2023 - HP222-002	Travaux de maintenance et grosses réparations dans les lycées publics	902	0,00	0,00	179 267 610,22	0,00	1 670,23	179 265 939,99	89 873 316,60	89 392 623,39
2024 - HP222-002	Travaux de maintenance et grosses réparations dans les lycées publics	902	0,00	199 507 068,00	0,00	199 507 068,00	73 668,11	199 433 399,89	37 453 353,50	161 980 046,39
2024 - HP052-015	Une Europe plus intelligente	900-5	0,00	1 110 662,92	0,00	1 110 662,92	0,00	1 110 662,92	30 247,32	1 080 415,60
2024 - HP052-016	Une Europe plus verte	900-5	0,00	14 530 337,08	0,00	14 416 978,07	0,00	14 416 978,07	828 348,30	13 588 629,77
2013 - PJ325-003	Équipements sportifs d'intérêt régional	903	0,00	0,00	1 706,85	0,00	0,00	1 706,85	0,00	1 706,85
2017 - HP325-003	Équipements sportifs d'intérêt régional	903	0,00	0,00	15 201,85	0,00	0,00	15 201,85	10 204,60	4 997,25
2017 - PJ325-003	Équipements sportifs d'intérêt régional	903	0,00	0,00	72 697,49	0,00	0,00	72 697,49	0,00	72 697,49
2018 - HP325-003	Équipements sportifs d'intérêt régional	903	0,00	0,00	25 067,01	0,00	0,00	25 067,01	0,00	25 067,01

REGION ILE DE FRANCE - REGION BUDGET PRINCIPAL - CFU - 2024

AUTORISATION DE PROGRAMME *		Chapitre (s)	Stocks AP votées disponibles à l'affectation (exercices antérieurs)	AP votées dans l'année	AP affectées non couvertes par des CP réalisés au 01/01/N (1)	Flux d'AP affectées dans l'année (2)	AP affectées annulées (3)	Stock d'AP affectées restant à financer (4) = (1) + (2) - (3)	CP mandatés au budget de l'année N (5)	AP affectées non couvertes par des CP mandatés au 31/12/N (6) = (4) - (5)
2018 - PJ325-003	Équipements sportifs d'intérêt régional	903	0,00	0,00	105 713,52	0,00	0,00	105 713,52	2 682,00	103 031,52
2019 - HP325-003	Équipements sportifs d'intérêt régional	903	0,00	0,00	974 780,29	0,00	34 755,31	940 024,98	120 000,00	820 024,98
2019 - PJ325-003	Équipements sportifs d'intérêt régional	903	0,00	0,00	11 216,12	0,00	0,00	11 216,12	0,00	11 216,12
2020 - HP325-003	Équipements sportifs d'intérêt régional	903	0,00	0,00	4 953 034,68	0,00	62 817,35	4 890 217,33	2 456 413,36	2 433 803,97
2021 - HP325-003	Équipements sportifs d'intérêt régional	903	0,00	0,00	4 865 715,55	0,00	177 590,50	4 688 125,05	2 207 326,76	2 480 798,29
2022 - HP325-003	Équipements sportifs d'intérêt régional	903	0,00	0,00	13 862 375,77	0,00	132 837,26	13 729 538,51	8 330 491,34	5 399 047,17
2023 - HP325-003	Équipements sportifs d'intérêt régional	903	0,00	0,00	27 746 496,72	0,00	154 116,25	27 592 380,47	11 756 927,85	15 835 452,62
2024 - HP325-003	Équipements sportifs d'intérêt régional	903	0,00	28 698 295,84	0,00	28 698 295,84	22 203,49	28 676 092,35	7 274 442,76	21 401 649,59
2024 - PJ325-003	Équipements sportifs d'intérêt régional	903	0,00	0,00	0,00	0,00	0,00	0,00	0,00	0,00
2017 - HP828-013	Études d'amélioration et de développement de l'offre de transport	908	0,00	0,00	29 762,50	0,00	0,00	29 762,50	0,00	29 762,50
2018 - HP828-013	Études d'amélioration et de développement de l'offre de transport	908	0,00	0,00	23 962,50	0,00	0,00	23 962,50	23 962,50	0,00
2022 - HP828-013	Études d'amélioration et de développement de l'offre de transport	908	0,00	0,00	112 423,75	0,00	0,00	112 423,75	0,00	112 423,75
2024 - HP828-013	Études d'amélioration et de développement de l'offre de transport	908	0,00	0,00	0,00	0,00	0,00	0,00	0,00	0,00
2015 - HP820-002	Études et expérimentations	908	0,00	0,00	11 557,02	0,00	0,00	11 557,02	0,00	11 557,02
2017 - HP820-002	Études et expérimentations	908	0,00	0,00	41 653,19	0,00	31 227,45	10 425,74	10 425,74	0,00
2018 - HP820-002	Études et expérimentations	908	0,00	0,00	158 330,02	0,00	0,00	158 330,02	2 206,66	156 123,36
2019 - HP820-002	Études et expérimentations	908	0,00	0,00	2 589 383,01	0,00	171 340,21	2 418 042,80	192 090,20	2 225 952,60
2020 - HP820-002	Études et expérimentations	908	0,00	0,00	2 426 696,06	0,00	67 737,50	2 358 958,56	37 942,00	2 321 016,56
2021 - HP820-002	Études et expérimentations	908	0,00	0,00	2 575 274,73	0,00	14 746,45	2 560 528,28	333 012,41	2 227 515,87
2022 - HP820-002	Études et expérimentations	908	0,00	0,00	423 019,00	0,00	0,00	423 019,00	187 642,60	235 376,40
2023 - HP820-002	Études et expérimentations	908	0,00	0,00	1 304 987,25	0,00	752,21	1 304 235,04	434 043,99	870 191,05

AUTORISATION DE PROGRAMME *		Chapitre (s)	Stocks AP votées disponibles à l'affectation (exercices antérieurs)	AP votées dans l'année	AP affectées non couvertes par des CP réalisés au 01/01/N (1)	Flux d'AP affectées dans l'année (2)	AP affectées annulées (3)	Stock d'AP affectées restant à financer (4) = (1) + (2) - (3)	CP mandatés au budget de l'année N (5)	AP affectées non couvertes par des CP mandatés au 31/12/N (6) = (4) - (5)
2024 - HP820-002	Études et expérimentations	908	0,00	127 640,00	0,00	127 640,00	0,00	127 640,00	0,00	127 640,00
TOTAL			0,00	2 943 529 000,00	7 169 430 665,64	2 842 664 745,05	202 191 619,83	9 809 903 790,86	2 313 038 922,21	7 496 864 868,65

* Le détail par programme n'est à renseigner qu'à compter des AP votées en 2005.

(1) Il s'agit des AP affectées antérieurement à l'exercice N et non encore entièrement couvertes par les CP des années antérieures.

(2) Il s'agit des AP votées avant ou pendant l'exercice N et affectées pendant celui-ci.

(6) Il s'agit des AP non encore intégralement couvertes à la fin de l'exercice N.

	N-3	N-2	N-1	N
Ratio de couverture des AP affectées (6) / (5)	2,80	3,19	3,38	3,24

IV – ÉTATS ANNEXÉS							IV
IMPACT DU BUDGET POUR LA TRANSITION ECOLOGIQUE – REPARTITION PAR NATURE							C3.1

Présentation agrégée par nature

Type de dépense (2)		Total des dépenses (mandatées) (3)	Favorables	Mixtes	Défavorables	Neutres	Non cotées
A105	Subventions d'investissement versées	1 320 484 286,80	1 014 355 149,36	0,00	86 446 156,50	91 902 704,33	127 780 276,61
A110	Autres immobilisations incorporelles	80 074 788,53	3 815 071,31	0,00	19 066 700,62	44 032 734,93	13 160 281,67
A115	Immobilisations incorporelles en cours	226 447 195,53	77 697 913,61	0,00	39 254 201,35	53 281 175,36	56 213 905,21
A120	Terrains	2 277 675,77	145 276,44	0,00	1 600 000,00	504 815,99	27 583,34
A125	Constructions	8 050 441,71	376 302,04	0,00	0,00	6 806 144,21	867 995,46
A130	Réseaux et installations de voirie	0,00	0,00	0,00	0,00	0,00	0,00
A135	Réseaux divers	3 771,60	0,00	0,00	0,00	0,00	3 771,60
A140	Installations techniques, agencements et matériel	2 186 478,10	0,00	0,00	0,00	2 131 714,78	54 763,32
A145	Immobilisations mises en concessions ou affermées	0,00	0,00	0,00	0,00	0,00	0,00
A150	Autres immobilisations corporelles	147 728 417,17	1 458 351,67	0,00	135 448 702,39	10 006 945,11	814 418,00
A155	Immobilisations corporelles en cours	479 055 789,46	235 542 877,09	0,00	14 594 684,00	188 315 546,48	40 602 681,89
A165	Immobilisations financières	45 141 682,35	20 623 528,00	0,00	0,00	14 461 894,66	10 056 259,69
A225	Opérations pour le compte de tiers	0,00	0,00	0,00	0,00	0,00	0,00
TOTAL		2 311 450 527,02	1 354 014 469,52	0,00	296 410 444,86	411 443 675,85	249 581 936,79

AXE 1 : LUTTE CONTRE LE CHANGEMENT CLIMATIQUE (1)

Type de dépense (2)		Total des dépenses (mandatées) (3)	Favorables	Défavorables	Neutres	Non cotées
A105	Subventions d'investissement versées	1 320 484 286,80	1 014 355 149,36	86 446 156,50	91 902 704,33	127 780 276,61
A110	Autres immobilisations incorporelles	80 074 788,53	3 815 071,31	19 066 700,62	44 032 734,93	13 160 281,67
A115	Immobilisations incorporelles en cours	226 447 195,53	77 697 913,61	39 254 201,35	53 281 175,36	56 213 905,21
A120	Terrains	2 277 675,77	145 276,44	1 600 000,00	504 815,99	27 583,34
A125	Constructions	8 050 441,71	376 302,04	0,00	6 806 144,21	867 995,46
A130	Réseaux et installations de voirie	0,00	0,00	0,00	0,00	0,00
A135	Réseaux divers	3 771,60	0,00	0,00	0,00	3 771,60
A140	Installations techniques, agencements et matériel	2 186 478,10	0,00	0,00	2 131 714,78	54 763,32
A145	Immobilisations mises en concessions ou affermées	0,00	0,00	0,00	0,00	0,00
A150	Autres immobilisations corporelles	147 728 417,17	1 458 351,67	135 448 702,39	10 006 945,11	814 418,00
A155	Immobilisations corporelles en cours	479 055 789,46	235 542 877,09	14 594 684,00	188 315 546,48	40 602 681,89
A165	Immobilisations financières	45 141 682,35	20 623 528,00	0,00	14 461 894,66	10 056 259,69
A225	Opérations pour le compte de tiers	0,00	0,00	0,00	0,00	0,00
TOTAL		2 311 450 527,02	1 354 014 469,52	296 410 444,86	411 443 675,85	249 581 936,79

AXE 2 : ADAPTATION AU CHANGEMENT CLIMATIQUE ET PREVENTIUN DES RISQUES NATURELS (1)

Type de dépense (2)		Total des dépenses (mandatées) (3)	Favorables	Défavorables	Neutres	Non cotées
A105	Subventions d'investissement versées	0,00	0,00	0,00	0,00	0,00
A110	Autres immobilisations incorporelles	0,00	0,00	0,00	0,00	0,00
A115	Immobilisations incorporelles en cours	0,00	0,00	0,00	0,00	0,00
A120	Terrains	0,00	0,00	0,00	0,00	0,00
A125	Constructions	0,00	0,00	0,00	0,00	0,00
A130	Réseaux et installations de voirie	0,00	0,00	0,00	0,00	0,00
A135	Réseaux divers	0,00	0,00	0,00	0,00	0,00
A140	Installations techniques, agencements et matériel	0,00	0,00	0,00	0,00	0,00
A145	Immobilisations mises en concessions ou affermées	0,00	0,00	0,00	0,00	0,00
A150	Autres immobilisations corporelles	0,00	0,00	0,00	0,00	0,00
A155	Immobilisations corporelles en cours	0,00	0,00	0,00	0,00	0,00
A165	Immobilisations financières	0,00	0,00	0,00	0,00	0,00
A225	Opérations pour compte de tiers	0,00	0,00	0,00	0,00	0,00
TOTAL		0,00	0,00	0,00	0,00	0,00

AXE 3 : GESTION DES RESSOURCES EN EAU (1)

Type de dépense (2)		Total des dépenses (mandatées) (3)	Favorables	Défavorables	Neutres	Non cotées
A105	Subventions d'investissement versées	0,00	0,00	0,00	0,00	0,00
A110	Autres immobilisations incorporelles	0,00	0,00	0,00	0,00	0,00
A115	Immobilisations incorporelles en cours	0,00	0,00	0,00	0,00	0,00
A120	Terrains	0,00	0,00	0,00	0,00	0,00
A125	Constructions	0,00	0,00	0,00	0,00	0,00
A130	Réseaux et installations de voirie	0,00	0,00	0,00	0,00	0,00
A135	Réseaux divers	0,00	0,00	0,00	0,00	0,00
A140	Installations techniques, agencements et matériel	0,00	0,00	0,00	0,00	0,00
A145	Immobilisations mises en concessions ou affermées	0,00	0,00	0,00	0,00	0,00
A150	Autres immobilisations corporelles	0,00	0,00	0,00	0,00	0,00
A155	Immobilisations corporelles en cours	0,00	0,00	0,00	0,00	0,00
A165	Immobilisations financières	0,00	0,00	0,00	0,00	0,00
A225	Opérations pour compte de tiers	0,00	0,00	0,00	0,00	0,00
TOTAL		0,00	0,00	0,00	0,00	0,00

AXE 4 : TRANSITION VERS L'ECONOMIE CIRCULAIRE, GESTION DES DECHETS, PREVENTION DES RISQUES TECHNOLOGIQUES (1)

Type de dépense (2)		Total des dépenses (mandatées) (3)	Favorables	Défavorables	Neutres	Non cotées
A105	Subventions d'investissement versées	0,00	0,00	0,00	0,00	0,00
A110	Autres immobilisations incorporelles	0,00	0,00	0,00	0,00	0,00
A115	Immobilisations incorporelles en cours	0,00	0,00	0,00	0,00	0,00
A120	Terrains	0,00	0,00	0,00	0,00	0,00
A125	Constructions	0,00	0,00	0,00	0,00	0,00
A130	Réseaux et installations de voirie	0,00	0,00	0,00	0,00	0,00
A135	Réseaux divers	0,00	0,00	0,00	0,00	0,00
A140	Installations techniques, agencements et matériel	0,00	0,00	0,00	0,00	0,00
A145	Immobilisations mises en concessions ou affermées	0,00	0,00	0,00	0,00	0,00
A150	Autres immobilisations corporelles	0,00	0,00	0,00	0,00	0,00
A155	Immobilisations corporelles en cours	0,00	0,00	0,00	0,00	0,00
A165	Immobilisations financières	0,00	0,00	0,00	0,00	0,00
A225	Opérations pour compte de tiers	0,00	0,00	0,00	0,00	0,00
TOTAL		0,00	0,00	0,00	0,00	0,00

AXE 5 : LUTTE CONTRE LES POLLUTIONS DE L'AIR ET DES SOLS (1)

Type de dépense (2)		Total des dépenses (mandatées) (3)	Favorables	Défavorables	Neutres	Non cotées
A105	Subventions d'investissement versées	0,00	0,00	0,00	0,00	0,00
A110	Autres immobilisations incorporelles	0,00	0,00	0,00	0,00	0,00
A115	Immobilisations incorporelles en cours	0,00	0,00	0,00	0,00	0,00
A120	Terrains	0,00	0,00	0,00	0,00	0,00
A125	Constructions	0,00	0,00	0,00	0,00	0,00
A130	Réseaux et installations de voirie	0,00	0,00	0,00	0,00	0,00
A135	Réseaux divers	0,00	0,00	0,00	0,00	0,00
A140	Installations techniques, agencements et matériel	0,00	0,00	0,00	0,00	0,00
A145	Immobilisations mises en concessions ou affermées	0,00	0,00	0,00	0,00	0,00
A150	Autres immobilisations corporelles	0,00	0,00	0,00	0,00	0,00
A155	Immobilisations corporelles en cours	0,00	0,00	0,00	0,00	0,00
A165	Immobilisations financières	0,00	0,00	0,00	0,00	0,00
A225	Opérations pour compte de tiers	0,00	0,00	0,00	0,00	0,00
TOTAL		0,00	0,00	0,00	0,00	0,00

AXE 6 : PRESERVATION DE LA BIODIVERSITE, PROTECTION DES ESPACES NATURELS, AGRICOLES ET SYLVICOLES (1)

Type de dépense (2)		Total des dépenses (mandatées) (3)	Favorables	Défavorables	Neutres	Non cotées
A105	Subventions d'investissement versées	0,00	0,00	0,00	0,00	0,00
A110	Autres immobilisations incorporelles	0,00	0,00	0,00	0,00	0,00
A115	Immobilisations incorporelles en cours	0,00	0,00	0,00	0,00	0,00
A120	Terrains	0,00	0,00	0,00	0,00	0,00
A125	Constructions	0,00	0,00	0,00	0,00	0,00
A130	Réseaux et installations de voirie	0,00	0,00	0,00	0,00	0,00
A135	Réseaux divers	0,00	0,00	0,00	0,00	0,00
A140	Installations techniques, agencements et matériel	0,00	0,00	0,00	0,00	0,00
A145	Immobilisations mises en concessions ou affermées	0,00	0,00	0,00	0,00	0,00
A150	Autres immobilisations corporelles	0,00	0,00	0,00	0,00	0,00
A155	Immobilisations corporelles en cours	0,00	0,00	0,00	0,00	0,00
A165	Immobilisations financières	0,00	0,00	0,00	0,00	0,00
A225	Opérations pour compte de tiers	0,00	0,00	0,00	0,00	0,00
TOTAL		0,00	0,00	0,00	0,00	0,00

(1) Les objectifs de transition écologique mentionnés au 1° du IV de l'article 191 de la loi du 29 décembre 2023 correspondent aux six axes de l'article 19 du règlement (UE) 2020/852 du Parlement européen et du Conseil du 18 juin 2020 sur l'établissement d'un cadre visant à favoriser les investissements durables et modifiant le règlement (UE) 2019/2088 du Parlement européen et du Conseil du 27 novembre 2019 sur la publication d'informations en matière de durabilité dans le secteur des services financiers :

Axe 1° atténuation du changement climatique ;

Axe 2° adaptation au changement climatique et prévention des risques naturels ;

Axe 3° gestion des ressources en eau ;

Axe 4° transition vers une économie circulaire, gestion des déchets, prévention des risques technologiques ;

Axe 5° prévention et contrôle des pollutions de l'air et des sols ;

Axe 6° préservation de la biodiversité et protection des espaces naturels, agricoles et sylvicoles.

L'analyse de l'impact environnemental des dépenses visées est réalisée de manière obligatoire :

- à compter de l'exercice 2024 pour l'axe 1° ;

- à compter de l'exercice 2025 pour les axes 1° et 6°.

La cotation selon les autres axes est possible, mais facultative.

(2) Les dépenses pour lesquelles la contribution aux objectifs de transition écologique est présentée obligatoirement sont celles exécutées aux comptes suivants des budgets principaux et des budgets annexes soumis à l'instruction budgétaire et comptable M57 :

- 2031 « Frais d'études »,

- 2111 « Terrains nus »,

- 2115 « Terrains bâtis »,

- 2128 « Autres agencements et aménagements de terrains »,

- 21312 « Bâtiments scolaires »,

- 21318 « Autres bâtiments publics »,

- 21351 « Installations générales, agencements, aménagements des constructions - Bâtiments publics »,

- 21352 « Installations générales, agencements, aménagements des constructions - Bâtiments privés »,

- 2138 « Autres constructions »,

- 2151 « Réseaux de voirie »,

- 2152 « Installations de voirie »,

- 21821 « Matériel et transport ferroviaire »,

- 21828 « Autres matériels de transport »,

- 2312 « Agencements et aménagements de terrains en cours »,

- 2313 « Constructions en cours »,

- 2315 « Installations, matériel et outillage techniques en cours »,

- 2317 « Immobilisations reçues au titre d'une mise à disposition en cours ».

La cotation des autres natures de dépense est possible, mais facultative.

(3) Les dépenses d'investissement pour lesquelles la contribution aux objectifs de transition écologique est présentée s'entendent comme les dépenses réelles exécutées, hors remboursement des annuités d'emprunts à l'exception des remboursements correspondant à la dette liée à la part investissement des marchés de partenariat.

IV – ÉTATS ANNEXÉS	IV
C – ÉTATS ANNEXÉS BUDGÉTAIRES – AUTORISATIONS D'ENGAGEMENT	C2.2

SITUATION DES AUTORISATIONS D'ENGAGEMENT ET CREDITS DE PAIEMENT

AUTORISATION D'ENGAGEMENT *		Chapitre (s)	Stocks AE votées disponibles à l'affectation (exercices antérieurs)	AE votées dans l'année	AE affectées non couvertes par des CP réalisés au 01/01/N (1)	Flux d'AE affectées dans l'année (2)	AE affectées annulées (3)	Stock d'AE affectées restant à financer (4) = (1) + (2) - (3)	CP mandatés au budget de l'année N (5)	AE affectées non couvertes par des CP mandatés au 31/12/N (6) = (4) - (5)
Numéro	Libellé									
2024 - HP76-001	AEV - Ile-de-France nature	937	0,00	0,00	0,00	0,00	0,00	0,00	0,00	0,00
2019 - HP253-005	Accès à l'information et à l'orientation	932	0,00	0,00	87 797,16	0,00	0,00	87 797,16	0,00	87 797,16
2020 - HP253-005	Accès à l'information et à l'orientation	932	0,00	0,00	59 714,20	0,00	17 210,05	42 504,15	0,00	42 504,15
2021 - HP253-005	Accès à l'information et à l'orientation	932	0,00	0,00	194 300,92	0,00	92 500,66	101 800,26	4 673,00	97 127,26
2022 - HP253-005	Accès à l'information et à l'orientation	932	0,00	0,00	258 939,48	0,00	0,00	258 939,48	17 500,00	241 439,48
2024 - HP253-005	Accès à l'information et à l'orientation	932	0,00	0,00	0,00	0,00	0,00	0,00	0,00	0,00
2017 - HP6312-010	Actions agri-environnementales	936	0,00	0,00	1 198,64	0,00	1 198,64	0,00	0,00	0,00
2019 - HP6312-010	Actions agri-environnementales	936	0,00	0,00	141 678,19	0,00	141 678,19	0,00	0,00	0,00
2020 - HP6312-010	Actions agri-environnementales	936	0,00	0,00	1 275 629,16	0,00	315 222,00	960 407,16	960 407,16	0,00
2021 - HP6312-010	Actions agri-environnementales	936	0,00	0,00	1 433 864,91	0,00	102 838,40	1 331 026,51	1 046 163,33	284 863,18
2022 - HP6312-010	Actions agri-environnementales	936	0,00	0,00	2 484 791,37	0,00	20 626,63	2 464 164,74	283 619,06	2 180 545,68
2023 - HP6312-010	Actions agri-environnementales	936	0,00	0,00	3 198 452,11	0,00	207 801,52	2 990 650,59	1 421 403,62	1 569 246,97
2023 - RE6312-010	Actions agri-environnementales	936	0,00	0,00	150 000,00	0,00	0,00	150 000,00	150 000,00	0,00
2024 - HP6312-010	Actions agri-environnementales	936	0,00	836 650,26	0,00	1 600 102,65	0,00	1 600 102,65	436 649,44	1 163 453,21
2024 - HP6318-015	Actions agri-environnementales	936	0,00	1 163 453,21	0,00	0,00	0,00	0,00	0,00	0,00
2024 - RE6312-010	Actions agri-environnementales	936	0,00	0,00	0,00	0,00	0,00	0,00	0,00	0,00
2016 - HP23-003	Actions en faveur de l'enseignement supérieur	932	0,00	0,00	1 800,00	0,00	1 800,00	0,00	0,00	0,00
2017 - HP23-003	Actions en faveur de l'enseignement supérieur	932	0,00	0,00	22 310,77	0,00	22 310,77	0,00	0,00	0,00

REGION ILE DE FRANCE - REGION BUDGET PRINCIPAL - CFU - 2024

AUTORISATION D'ENGAGEMENT *		Chapitre (s)	Stocks AE votées disponibles à l'affectation (exercices antérieurs)	AE votées dans l'année	AE affectées non couvertes par des CP réalisés au 01/01/N (1)	Flux d'AE affectées dans l'année (2)	AE affectées annulées (3)	Stock d'AE affectées restant à financer (4) = (1) + (2) - (3)	CP mandatés au budget de l'année N (5)	AE affectées non couvertes par des CP mandatés au 31/12/N (6) = (4) - (5)
2018 - HP23-003	Actions en faveur de l'enseignement supérieur	932	0,00	0,00	320,97	0,00	0,00	320,97	0,00	320,97
2019 - HP23-003	Actions en faveur de l'enseignement supérieur	932	0,00	0,00	194 798,89	0,00	156 358,90	38 439,99	0,00	38 439,99
2020 - HP23-003	Actions en faveur de l'enseignement supérieur	932	0,00	0,00	1 253 315,58	0,00	734 809,10	518 506,48	430 370,15	88 136,33
2021 - HP23-003	Actions en faveur de l'enseignement supérieur	932	0,00	0,00	2 676 209,62	0,00	113 833,52	2 562 376,10	390 885,99	2 171 490,11
2022 - HP23-003	Actions en faveur de l'enseignement supérieur	932	0,00	0,00	2 839 587,57	0,00	367 644,34	2 471 943,23	577 899,15	1 894 044,08
2023 - HP23-003	Actions en faveur de l'enseignement supérieur	932	0,00	0,00	10 456 428,32	0,00	535 839,02	9 920 589,30	4 182 910,47	5 737 678,83
2024 - HP23-003	Actions en faveur de l'enseignement supérieur	932	0,00	11 880 000,00	0,00	11 085 534,15	0,00	11 085 534,15	3 070 792,70	8 014 741,45
2024 - RE23-003	Actions en faveur de l'enseignement supérieur	932	0,00	800 000,00	0,00	751 894,00	0,25	751 893,75	51 097,89	700 795,86
2021 - HP555-004	Actions en faveur du logement des jeunes	935	0,00	0,00	377,40	0,00	0,00	377,40	0,00	377,40
2023 - HP555-004	Actions en faveur du logement des jeunes	935	0,00	0,00	9 000,00	0,00	0,00	9 000,00	9 000,00	0,00
2024 - HP555-004	Actions en faveur du logement des jeunes	935	0,00	50 000,00	0,00	50 000,00	3 002,72	46 997,28	37 817,28	9 180,00
2006 - HP043-002	Actions européennes	930	0,00	0,00	19 672,10	0,00	19 672,10	0,00	0,00	0,00
2007 - HP043-002	Actions européennes	930	0,00	0,00	1 482,60	0,00	1 482,60	0,00	0,00	0,00
2008 - HP043-002	Actions européennes	930	0,00	0,00	23 721,89	0,00	23 721,89	0,00	0,00	0,00
2009 - HP043-002	Actions européennes	930	0,00	0,00	294 569,98	0,00	294 569,98	0,00	0,00	0,00
2010 - HP043-002	Actions européennes	930	0,00	0,00	236,36	0,00	236,36	0,00	0,00	0,00
2011 - HP043-002	Actions européennes	930	0,00	0,00	19 179,31	0,00	19 179,31	0,00	0,00	0,00
2012 - HP043-002	Actions européennes	930	0,00	0,00	6 992,16	0,00	6 992,16	0,00	0,00	0,00
2020 - HP043-002	Actions européennes	930	0,00	0,00	7 500,00	0,00	7 500,00	0,00	0,00	0,00
2022 - HP043-002	Actions européennes	930	0,00	0,00	4 567,00	0,00	0,00	4 567,00	0,00	4 567,00
2023 - HP043-002	Actions européennes	930	0,00	0,00	263 768,30	0,00	13 613,37	250 154,93	224 332,90	25 822,03
2024 - HP043-002	Actions européennes	930	0,00	699 000,00	0,00	699 000,00	0,00	699 000,00	419 732,29	279 267,71

REGION ILE DE FRANCE - REGION BUDGET PRINCIPAL - CFU - 2024

AUTORISATION D'ENGAGEMENT *		Chapitre (s)	Stocks AE votées disponibles à l'affectation (exercices antérieurs)	AE votées dans l'année	AE affectées non couvertes par des CP réalisés au 01/01/N (1)	Flux d'AE affectées dans l'année (2)	AE affectées annulées (3)	Stock d'AE affectées restant à financer (4) = (1) + (2) - (3)	CP mandatés au budget de l'année N (5)	AE affectées non couvertes par des CP mandatés au 31/12/N (6) = (4) - (5)
2019 - HP048-003	Actions internationales	930	0,00	0,00	13 542,83	0,00	0,00	13 542,83	0,00	13 542,83
2020 - HP048-003	Actions internationales	930	0,00	0,00	104 851,79	0,00	24 695,92	80 155,87	43 018,43	37 137,44
2021 - HP048-003	Actions internationales	930	0,00	0,00	256 148,38	0,00	52 339,77	203 808,61	85 418,79	118 389,82
2022 - HP048-003	Actions internationales	930	0,00	0,00	1 245 951,33	0,00	34 241,01	1 211 710,32	288 225,69	923 484,63
2023 - HP048-003	Actions internationales	930	0,00	0,00	2 882 129,90	0,00	470,39	2 881 659,51	1 183 365,81	1 698 293,70
2024 - HP045-033	Actions internationales	930	0,00	1 740 913,71	0,00	0,00	0,00	0,00	0,00	0,00
2024 - HP048-003	Actions internationales	930	0,00	755 886,29	0,00	2 496 471,21	0,00	2 496 471,21	755 557,50	1 740 913,71
2024 - HP820-005	Actions spécifiques en matière de tarification	938	0,00	96 340 000,00	0,00	96 340 000,00	0,00	96 340 000,00	96 340 000,00	0,00
2019 - HP71-004	Actions transversales	937	0,00	0,00	28 892,00	0,00	0,00	28 892,00	0,00	28 892,00
2020 - HP71-004	Actions transversales	937	0,00	0,00	50,01	0,00	0,00	50,01	9,92	40,09
2021 - HP71-004	Actions transversales	937	0,00	0,00	148 155,15	0,00	0,00	148 155,15	10 527,37	137 627,78
2022 - HP71-004	Actions transversales	937	0,00	0,00	697 360,00	0,00	5 324,06	692 035,94	245 031,99	447 003,95
2023 - HP71-004	Actions transversales	937	0,00	0,00	750 760,08	0,00	113,68	750 646,40	270 094,53	480 551,87
2024 - HP71-004	Actions transversales	937	0,00	5 994 430,60	0,00	5 994 430,60	0,00	5 994 430,60	4 959 327,90	1 035 102,70
2021 - HP57-001	Aide au développement du territoire numérique	935	0,00	0,00	92 414,39	0,00	74 240,01	18 174,38	0,00	18 174,38
2022 - HP57-001	Aide au développement du territoire numérique	935	0,00	0,00	106 325,89	0,00	633,65	105 692,24	5 960,30	99 731,94
2023 - HP57-001	Aide au développement du territoire numérique	935	0,00	0,00	345 268,70	0,00	5 000,00	340 268,70	287 035,02	53 233,68
2024 - HP57-001	Aide au développement du territoire numérique	935	0,00	0,00	0,00	0,00	0,00	0,00	0,00	0,00
2012 - HP311-007	Aide au livre et à la lecture	933	0,00	0,00	49 129,11	0,00	49 129,11	0,00	0,00	0,00
2013 - HP311-007	Aide au livre et à la lecture	933	0,00	0,00	16 510,94	0,00	16 510,94	0,00	0,00	0,00
2014 - HP311-007	Aide au livre et à la lecture	933	0,00	0,00	50 283,03	0,00	50 283,03	0,00	0,00	0,00
2015 - HP311-007	Aide au livre et à la lecture	933	0,00	0,00	54 792,30	0,00	54 792,30	0,00	0,00	0,00

REGION ILE DE FRANCE - REGION BUDGET PRINCIPAL - CFU - 2024

AUTORISATION D'ENGAGEMENT *		Chapitre (s)	Stocks AE votées disponibles à l'affectation (exercices antérieurs)	AE votées dans l'année	AE affectées non couvertes par des CP réalisés au 01/01/N (1)	Flux d'AE affectées dans l'année (2)	AE affectées annulées (3)	Stock d'AE affectées restant à financer (4) = (1) + (2) - (3)	CP mandatés au budget de l'année N (5)	AE affectées non couvertes par des CP mandatés au 31/12/N (6) = (4) - (5)
2016 - HP311-007	Aide au livre et à la lecture	933	0,00	0,00	46 668,00	0,00	46 668,00	0,00	0,00	0,00
2017 - HP311-007	Aide au livre et à la lecture	933	0,00	0,00	37 343,54	0,00	37 343,54	0,00	0,00	0,00
2018 - HP311-007	Aide au livre et à la lecture	933	0,00	0,00	110 699,74	0,00	3 616,07	107 083,67	0,00	107 083,67
2019 - HP311-007	Aide au livre et à la lecture	933	0,00	0,00	30 262,81	0,00	15 711,06	14 551,75	9 944,13	4 607,62
2020 - HP311-007	Aide au livre et à la lecture	933	0,00	0,00	112 272,97	0,00	51 318,16	60 954,81	34 534,93	26 419,88
2021 - HP311-007	Aide au livre et à la lecture	933	0,00	0,00	308 106,43	0,00	28 736,82	279 369,61	224 477,65	54 891,96
2022 - HP311-007	Aide au livre et à la lecture	933	0,00	0,00	1 006 530,72	0,00	101 394,44	905 136,28	272 665,91	632 470,37
2023 - HP311-007	Aide au livre et à la lecture	933	0,00	0,00	2 231 706,56	0,00	92 043,80	2 139 662,76	1 529 947,78	609 714,98
2024 - HP311-007	Aide au livre et à la lecture	933	0,00	2 288 058,00	0,00	2 288 058,00	1 057,24	2 287 000,76	357 525,66	1 929 475,10
2024 - HP42-007	Aide aux femmes et aux familles	934	0,00	0,00	0,00	0,00	0,00	0,00	0,00	0,00
2024 - RE424-007	Aide aux femmes et aux familles	934	0,00	0,00	0,00	0,00	0,00	0,00	0,00	0,00
2012 - HP311-005	Aide à la création et à la diffusion des arts de la scène et de la rue	933	0,00	0,00	146 252,00	0,00	146 252,00	0,00	0,00	0,00
2013 - HP311-005	Aide à la création et à la diffusion des arts de la scène et de la rue	933	0,00	0,00	74,97	0,00	74,97	0,00	0,00	0,00
2014 - HP311-005	Aide à la création et à la diffusion des arts de la scène et de la rue	933	0,00	0,00	69 916,28	0,00	69 916,28	0,00	0,00	0,00
2015 - HP311-005	Aide à la création et à la diffusion des arts de la scène et de la rue	933	0,00	0,00	75 853,10	0,00	75 853,10	0,00	0,00	0,00
2019 - HP311-005	Aide à la création et à la diffusion des arts de la scène et de la rue	933	0,00	0,00	95 295,98	0,00	3 600,00	91 695,98	50 930,36	40 765,62
2020 - HP311-005	Aide à la création et à la diffusion des arts de la scène et de la rue	933	0,00	0,00	899 516,60	0,00	127 988,96	771 527,64	606 503,24	165 024,40
2021 - HP311-005	Aide à la création et à la diffusion des arts de la scène et de la rue	933	0,00	0,00	1 861 658,89	0,00	60 739,88	1 800 919,01	742 652,22	1 058 266,79
2022 - HP311-005	Aide à la création et à la diffusion des arts de la scène et de la rue	933	0,00	0,00	4 128 133,76	0,00	88 757,60	4 039 376,16	1 927 464,03	2 111 912,13
2023 - HP311-005	Aide à la création et à la diffusion des arts de la scène et de la rue	933	0,00	0,00	20 370 285,09	0,00	229 242,61	20 141 042,48	14 111 664,53	6 029 377,95
2024 - HP311-005	Aide à la création et à la diffusion des arts de la scène et de la rue	933	0,00	32 117 434,20	0,00	32 116 857,00	413,73	32 116 443,27	12 784 363,81	19 332 079,46
2017 - HP281-001	Aides aux élèves	932	0,00	0,00	187 692,92	0,00	187 692,92	0,00	0,00	0,00

REGION ILE DE FRANCE - REGION BUDGET PRINCIPAL - CFU - 2024

AUTORISATION D'ENGAGEMENT *		Chapitre (s)	Stocks AE votées disponibles à l'affectation (exercices antérieurs)	AE votées dans l'année	AE affectées non couvertes par des CP réalisés au 01/01/N (1)	Flux d'AE affectées dans l'année (2)	AE affectées annulées (3)	Stock d'AE affectées restant à financer (4) = (1) + (2) - (3)	CP mandatés au budget de l'année N (5)	AE affectées non couvertes par des CP mandatés au 31/12/N (6) = (4) - (5)
2019 - HP281-001	Aides aux élèves	932	0,00	0,00	11 139,24	0,00	0,00	11 139,24	0,00	11 139,24
2020 - HP281-001	Aides aux élèves	932	0,00	0,00	791 149,92	0,00	224 004,19	567 145,73	176 711,38	390 434,35
2021 - HP281-001	Aides aux élèves	932	0,00	0,00	346 355,76	0,00	333 867,11	12 488,65	0,00	12 488,65
2022 - HP281-001	Aides aux élèves	932	0,00	0,00	617 992,23	0,00	4 856,41	613 135,82	14 850,00	598 285,82
2023 - HP281-001	Aides aux élèves	932	0,00	0,00	1 810 435,84	0,00	0,00	1 810 435,84	975 277,69	835 158,15
2024 - HP281-001	Aides aux élèves	932	0,00	21 421 272,00	0,00	21 407 256,87	0,00	21 407 256,87	19 104 863,30	2 302 393,57
2021 - HP288-004	Aides aux élèves de second cycle, BTS, CPGE post-bac et assi milées	932	0,00	0,00	579 628,39	0,00	495 660,67	83 967,72	0,00	83 967,72
2022 - HP288-004	Aides aux élèves de second cycle, BTS, CPGE post-bac et assi milées	932	0,00	0,00	1 220 222,72	0,00	0,00	1 220 222,72	0,00	1 220 222,72
2023 - HP288-004	Aides aux élèves de second cycle, BTS, CPGE post-bac et assimilées	932	0,00	0,00	1 567 947,00	0,00	0,00	1 567 947,00	1 535 418,59	32 528,41
2024 - HP288-004	Aides aux élèves de second cycle, BTS, CPGE post-bac et assimilées	932	0,00	7 054 451,00	0,00	7 054 451,00	0,00	7 054 451,00	6 605 984,93	448 466,07
2024 - HP051-019	Ajustements liés aux corrections	930-5	0,00	0,00	0,00	0,00	0,00	0,00	0,00	0,00
2024 - HP052-021	Ajustements liés aux corrections	930-5	0,00	0,00	0,00	0,00	0,00	0,00	0,00	0,00
2024 - HP0580-022	Ajustements liés aux corrections	930-5	0,00	0,00	0,00	0,00	0,00	0,00	0,00	0,00
2022 - PR042-001	Aménagement et développement durable - Coopération interrégionale	930	0,00	0,00	48 600,02	0,00	0,00	48 600,02	36 520,24	12 079,78
2023 - PR042-001	Aménagement et développement durable - Coopération interrégionale	930	0,00	0,00	100 000,00	0,00	0,00	100 000,00	61 622,02	38 377,98
2024 - PR042-001	Aménagement et développement durable - Coopération interrégionale	930	0,00	100 000,00	0,00	71 387,00	0,00	71 387,00	0,00	71 387,00
2024 - RE042-001	Aménagement et développement durable - Coopération interrégionale	930	0,00	0,00	0,00	0,00	0,00	0,00	0,00	0,00
2016 - HP510-001	Aménagement et territoires	935	0,00	0,00	3 537,00	0,00	3 537,00	0,00	0,00	0,00
2018 - HP510-001	Aménagement et territoires	935	0,00	0,00	6 891,25	0,00	0,00	6 891,25	0,00	6 891,25
2019 - HP510-001	Aménagement et territoires	935	0,00	0,00	0,01	0,00	0,00	0,01	0,00	0,01
2020 - HP510-001	Aménagement et territoires	935	0,00	0,00	6 992,36	0,00	0,00	6 992,36	0,00	6 992,36
2021 - HP510-001	Aménagement et territoires	935	0,00	0,00	8 451,25	0,00	891,67	7 559,58	4 823,88	2 735,70

REGION ILE DE FRANCE - REGION BUDGET PRINCIPAL - CFU - 2024

AUTORISATION D'ENGAGEMENT *		Chapitre (s)	Stocks AE votées disponibles à l'affectation (exercices antérieurs)	AE votées dans l'année	AE affectées non couvertes par des CP réalisés au 01/01/N (1)	Flux d'AE affectées dans l'année (2)	AE affectées annulées (3)	Stock d'AE affectées restant à financer (4) = (1) + (2) - (3)	CP mandatés au budget de l'année N (5)	AE affectées non couvertes par des CP mandatés au 31/12/N (6) = (4) - (5)
2022 - HP510-001	Aménagement et territoires	935	0,00	0,00	284 935,94	0,00	0,00	284 935,94	36 879,37	248 056,57
2023 - HP510-001	Aménagement et territoires	935	0,00	0,00	949 100,22	0,00	0,00	949 100,22	693 208,70	255 891,52
2024 - HP510-001	Aménagement et territoires	935	0,00	2 120 000,00	0,00	2 120 000,00	0,00	2 120 000,00	437 840,00	1 682 160,00
2018 - HP020-008	Assistance technique	930	0,00	0,00	51 994,92	0,00	0,00	51 994,92	0,00	51 994,92
2019 - HP020-008	Assistance technique	930	0,00	0,00	3 976,32	0,00	0,00	3 976,32	0,00	3 976,32
2020 - HP020-008	Assistance technique	930	0,00	0,00	157 491,52	0,00	25 672,14	131 819,38	83 395,64	48 423,74
2021 - HP020-008	Assistance technique	930	0,00	0,00	816 930,36	0,00	86 218,73	730 711,63	501 372,68	229 338,95
2022 - HP020-008	Assistance technique	930	0,00	0,00	635 746,79	0,00	0,00	635 746,79	83 609,10	552 137,69
2023 - HP020-008	Assistance technique	930	0,00	0,00	391 460,57	0,00	0,00	391 460,57	128 199,46	263 261,11
2024 - HP020-008	Assistance technique	930	0,00	1 793 000,00	0,00	1 005 000,00	0,00	1 005 000,00	129 304,78	875 695,22
2015 - HP052-020	Assistance technique FEDER	930-5	0,00	0,00	57 229,54	0,00	0,00	57 229,54	0,00	57 229,54
2017 - HP052-020	Assistance technique FEDER	930-5	0,00	0,00	120 723,15	0,00	0,00	120 723,15	0,00	120 723,15
2018 - HP052-020	Assistance technique FEDER	930-5	0,00	0,00	32 302,16	0,00	0,00	32 302,16	0,00	32 302,16
2020 - HP052-020	Assistance technique FEDER	930-5	0,00	0,00	124 530,31	0,00	0,00	124 530,31	0,00	124 530,31
2022 - HP052-020	Assistance technique FEDER	930-5	0,00	0,00	140 686,76	0,00	0,00	140 686,76	0,00	140 686,76
2023 - HP052-020	Assistance technique FEDER	930-5	0,00	0,00	80 109,84	0,00	0,00	80 109,84	0,00	80 109,84
2024 - HP052-020	Assistance technique FEDER	930-5	0,00	2 512 704,39	0,00	2 512 704,39	0,00	2 512 704,39	0,00	2 512 704,39
2015 - HP051-018	Assistance technique FSE	930-5	0,00	0,00	35 897,00	0,00	0,00	35 897,00	0,00	35 897,00
2016 - HP051-018	Assistance technique FSE	930-5	0,00	0,00	129 199,45	0,00	0,00	129 199,45	0,00	129 199,45
2017 - HP051-018	Assistance technique FSE	930-5	0,00	0,00	72 746,55	0,00	0,00	72 746,55	0,00	72 746,55
2018 - HP051-018	Assistance technique FSE	930-5	0,00	0,00	27 879,00	0,00	0,00	27 879,00	0,00	27 879,00
2019 - HP051-018	Assistance technique FSE	930-5	0,00	0,00	190 186,51	0,00	0,00	190 186,51	0,00	190 186,51

REGION ILE DE FRANCE - REGION BUDGET PRINCIPAL - CFU - 2024

AUTORISATION D'ENGAGEMENT *		Chapitre (s)	Stocks AE votées disponibles à l'affectation (exercices antérieurs)	AE votées dans l'année	AE affectées non couvertes par des CP réalisés au 01/01/N (1)	Flux d'AE affectées dans l'année (2)	AE affectées annulées (3)	Stock d'AE affectées restant à financer (4) = (1) + (2) - (3)	CP mandatés au budget de l'année N (5)	AE affectées non couvertes par des CP mandatés au 31/12/N (6) = (4) - (5)
2020 - HP051-018	Assistance technique FSE	930-5	0,00	0,00	693 213,51	0,00	0,00	693 213,51	0,00	693 213,51
2022 - HP051-018	Assistance technique FSE	930-5	0,00	0,00	215 584,11	0,00	0,00	215 584,11	145 531,44	70 052,67
2023 - HP051-018	Assistance technique FSE	930-5	0,00	0,00	32 653,05	0,00	0,00	32 653,05	0,00	32 653,05
2024 - HP051-018	Assistance technique FSE	930-5	0,00	1 520 000,00	0,00	1 520 000,00	0,00	1 520 000,00	0,00	1 520 000,00
2023 - HP428-006	Autres interventions sociales	934	0,00	0,00	2 414 593,60	0,00	0,00	2 414 593,60	291 517,57	2 123 076,03
2024 - HP428-006	Autres interventions sociales	934	0,00	0,00	0,00	0,00	0,00	0,00	0,00	0,00
2024 - HP052-017	Axe interrégional	930-5	0,00	965 000,00	0,00	0,00	0,00	0,00	0,00	0,00
2019 - HP288-003	Centre de ressources	932	0,00	0,00	116 270,00	0,00	0,00	116 270,00	0,00	116 270,00
2020 - HP288-003	Centre de ressources	932	0,00	0,00	84 972,22	0,00	2 554,57	82 417,65	64 711,67	17 705,98
2021 - HP288-003	Centre de ressources	932	0,00	0,00	366 023,45	0,00	25 521,95	340 501,50	240 738,96	99 762,54
2022 - HP288-003	Centre de ressources	932	0,00	0,00	511 307,38	0,00	0,00	511 307,38	78 206,51	433 100,87
2023 - HP288-003	Centre de ressources	932	0,00	0,00	750 000,00	0,00	10 000,00	740 000,00	387 540,83	352 459,17
2024 - HP288-003	Centre de ressources	932	0,00	10 000,00	0,00	10 000,00	0,00	10 000,00	0,00	10 000,00
2024 - RE288-003	Centre de ressources	932	0,00	0,00	0,00	0,00	0,00	0,00	0,00	0,00
2016 - HP338-002	Charges diverses liées aux Iles de loisirs	933	0,00	0,00	206,00	0,00	206,00	0,00	0,00	0,00
2019 - HP338-002	Charges diverses liées aux Iles de loisirs	933	0,00	0,00	1 175,30	0,00	0,00	1 175,30	0,00	1 175,30
2020 - HP338-002	Charges diverses liées aux Iles de loisirs	933	0,00	0,00	7 101,60	0,00	0,00	7 101,60	0,00	7 101,60
2021 - HP338-002	Charges diverses liées aux Iles de loisirs	933	0,00	0,00	82 214,55	0,00	56 758,05	25 456,50	13 110,73	12 345,77
2022 - HP338-002	Charges diverses liées aux Iles de loisirs	933	0,00	0,00	302 720,91	0,00	0,00	302 720,91	300 924,41	1 796,50
2023 - HP338-002	Charges diverses liées aux Iles de loisirs	933	0,00	0,00	592 491,00	0,00	0,00	592 491,00	394 815,47	197 675,53
2024 - HP338-002	Charges diverses liées aux Iles de loisirs	933	0,00	3 495 840,00	0,00	3 495 840,00	0,00	3 495 840,00	3 000 426,00	495 414,00
2022 - HP62-001	Choose Paris region	936	0,00	0,00	581 909,00	0,00	0,00	581 909,00	0,00	581 909,00

REGION ILE DE FRANCE - REGION BUDGET PRINCIPAL - CFU - 2024

AUTORISATION D'ENGAGEMENT *		Chapitre (s)	Stocks AE votées disponibles à l'affectation (exercices antérieurs)	AE votées dans l'année	AE affectées non couvertes par des CP réalisés au 01/01/N (1)	Flux d'AE affectées dans l'année (2)	AE affectées annulées (3)	Stock d'AE affectées restant à financer (4) = (1) + (2) - (3)	CP mandatés au budget de l'année N (5)	AE affectées non couvertes par des CP mandatés au 31/12/N (6) = (4) - (5)
2024 - HP62-001	Choose Paris region	936	0,00	17 932 000,00	0,00	17 932 000,00	0,00	17 932 000,00	17 932 000,00	0,00
2024 - HP75-003	Climat et énergie	937	0,00	0,00	0,00	0,00	0,00	0,00	0,00	0,00
2024 - RE758-003	Climat et énergie	937	0,00	713 159,40	0,00	713 158,00	0,00	713 158,00	0,00	713 158,00
2017 - HP022-012	Communication institutionnelle	930	0,00	0,00	17 862,00	0,00	0,00	17 862,00	0,00	17 862,00
2018 - HP022-012	Communication institutionnelle	930	0,00	0,00	13 920,00	0,00	0,00	13 920,00	0,00	13 920,00
2019 - HP022-012	Communication institutionnelle	930	0,00	0,00	30 314,90	0,00	0,00	30 314,90	0,00	30 314,90
2020 - HP022-012	Communication institutionnelle	930	0,00	0,00	3 208,31	0,00	0,00	3 208,31	0,00	3 208,31
2021 - HP022-012	Communication institutionnelle	930	0,00	0,00	686,19	0,00	0,00	686,19	0,00	686,19
2022 - HP022-012	Communication institutionnelle	930	0,00	0,00	95 245,62	0,00	3 431,94	91 813,68	66 253,20	25 560,48
2023 - HP022-012	Communication institutionnelle	930	0,00	0,00	1 820 196,98	0,00	53 879,56	1 766 317,42	1 667 570,37	98 747,05
2024 - HP020-017	Communication institutionnelle	930	0,00	1 986 408,64	0,00	0,00	0,00	0,00	0,00	0,00
2024 - HP022-012	Communication institutionnelle	930	0,00	9 338 591,36	0,00	11 325 000,00	303 685,54	11 021 314,46	9 338 591,36	1 682 723,10
2020 - PR731-002	Contrats trame verte et bleue	937	0,00	0,00	29 626,23	0,00	29 626,23	0,00	0,00	0,00
2021 - PR731-002	Contrats trame verte et bleue	937	0,00	0,00	2 734,50	0,00	0,00	2 734,50	0,00	2 734,50
2023 - HP731-002	Contrats trame verte et bleue	937	0,00	0,00	151 300,73	0,00	15 069,65	136 231,08	136 231,08	0,00
2024 - HP731-002	Contrats trame verte et bleue	937	0,00	220 788,00	0,00	220 788,00	0,00	220 788,00	86 415,17	134 372,83
2024 - PR731-002	Contrats trame verte et bleue	937	0,00	0,00	0,00	0,00	0,00	0,00	0,00	0,00
2024 - HP820-004	Contribution régionale à l'exploitation des transports franciliens	938	0,00	764 349 000,00	0,00	764 348 050,79	0,00	764 348 050,79	764 348 050,79	0,00
2017 - HP052-010	Diminuer les vulnérabilités du bassin hydrographique de la Seine	930-5	0,00	0,00	9 822,65	0,00	0,00	9 822,65	0,00	9 822,65
2020 - HP4228-001	Dispositif en faveur de la petite enfance	934	0,00	0,00	65 441,01	0,00	20 000,00	45 441,01	0,00	45 441,01
2021 - HP4228-001	Dispositif en faveur de la petite enfance	934	0,00	0,00	9 020,13	0,00	0,00	9 020,13	3 600,00	5 420,13
2022 - HP4228-001	Dispositif en faveur de la petite enfance	934	0,00	0,00	50 000,00	0,00	40 245,00	9 755,00	9 755,00	0,00

REGION ILE DE FRANCE - REGION BUDGET PRINCIPAL - CFU - 2024

AUTORISATION D'ENGAGEMENT *		Chapitre (s)	Stocks AE votées disponibles à l'affectation (exercices antérieurs)	AE votées dans l'année	AE affectées non couvertes par des CP réalisés au 01/01/N (1)	Flux d'AE affectées dans l'année (2)	AE affectées annulées (3)	Stock d'AE affectées restant à financer (4) = (1) + (2) - (3)	CP mandatés au budget de l'année N (5)	AE affectées non couvertes par des CP mandatés au 31/12/N (6) = (4) - (5)
2024 - HP4228-001	Dispositif en faveur de la petite enfance	934	0,00	719,00	0,00	0,00	0,00	0,00	0,00	0,00
2019 - HP424-003	Dispositif en faveur des personnes en situation précaire	934	0,00	0,00	167 892,91	0,00	97 095,49	70 797,42	13 162,02	57 635,40
2020 - HP424-003	Dispositif en faveur des personnes en situation précaire	934	0,00	0,00	487 065,17	0,00	179 897,49	307 167,68	179 835,21	127 332,47
2021 - HP424-003	Dispositif en faveur des personnes en situation précaire	934	0,00	0,00	838 797,68	0,00	16 304,40	822 493,28	274 335,48	548 157,80
2022 - HP424-003	Dispositif en faveur des personnes en situation précaire	934	0,00	0,00	2 694 932,34	0,00	188 222,57	2 506 709,77	1 353 237,82	1 153 471,95
2023 - HP424-003	Dispositif en faveur des personnes en situation précaire	934	0,00	0,00	3 257 551,80	0,00	128 219,06	3 129 332,74	2 095 952,83	1 033 379,91
2023 - RE424-003	Dispositif en faveur des personnes en situation précaire	934	0,00	0,00	706 908,00	0,00	0,00	706 908,00	706 908,00	0,00
2024 - HP424-003	Dispositif en faveur des personnes en situation précaire	934	0,00	3 338 525,00	0,00	3 338 525,00	743,86	3 337 781,14	715 881,30	2 621 899,84
2024 - RE424-003	Dispositif en faveur des personnes en situation précaire	934	0,00	170 742,00	0,00	170 742,00	0,00	170 742,00	0,00	170 742,00
2019 - HP633-006	Dispositifs régionaux et soutien aux organismes	936	0,00	0,00	75 716,23	0,00	75 716,23	0,00	0,00	0,00
2020 - HP633-006	Dispositifs régionaux et soutien aux organismes	936	0,00	0,00	231 687,86	0,00	216 491,71	15 196,15	3 996,61	11 199,54
2021 - HP633-006	Dispositifs régionaux et soutien aux organismes	936	0,00	0,00	264 034,24	0,00	2 949,05	261 085,19	15 085,19	246 000,00
2022 - HP633-006	Dispositifs régionaux et soutien aux organismes	936	0,00	0,00	368 883,08	0,00	225 000,00	143 883,08	33 846,94	110 036,14
2023 - HP633-006	Dispositifs régionaux et soutien aux organismes	936	0,00	0,00	1 499 105,18	0,00	7 110,18	1 491 995,00	1 270 600,07	221 394,93
2015 - HP052-008	Diversification et amélioration des applications des TIC	930-5	0,00	0,00	115 033,14	0,00	0,00	115 033,14	115 033,14	0,00
2016 - HP052-008	Diversification et amélioration des applications des TIC	930-5	0,00	0,00	124 626,06	0,00	0,00	124 626,06	57 704,71	66 921,35
2017 - HP052-008	Diversification et amélioration des applications des TIC	930-5	0,00	0,00	233 556,28	0,00	0,00	233 556,28	233 556,28	0,00
2018 - HP052-008	Diversification et amélioration des applications des TIC	930-5	0,00	0,00	571 174,48	0,00	0,00	571 174,48	415 418,16	155 756,32
2021 - HP052-008	Diversification et amélioration des applications des TIC	930-5	0,00	0,00	718 066,18	0,00	0,00	718 066,18	715 228,66	2 837,52
2024 - HP052-008	Diversification et amélioration des applications des TIC	930-5	0,00	0,00	0,00	0,00	0,00	0,00	0,00	0,00
2017 - HP020-003	Dépenses associées au personnel	930	0,00	0,00	7 584,79	0,00	7 584,79	0,00	0,00	0,00
2018 - HP020-003	Dépenses associées au personnel	930	0,00	0,00	23 844,59	0,00	0,00	23 844,59	0,00	23 844,59

REGION ILE DE FRANCE - REGION BUDGET PRINCIPAL - CFU - 2024

AUTORISATION D'ENGAGEMENT *		Chapitre (s)	Stocks AE votées disponibles à l'affectation (exercices antérieurs)	AE votées dans l'année	AE affectées non couvertes par des CP réalisés au 01/01/N (1)	Flux d'AE affectées dans l'année (2)	AE affectées annulées (3)	Stock d'AE affectées restant à financer (4) = (1) + (2) - (3)	CP mandatés au budget de l'année N (5)	AE affectées non couvertes par des CP mandatés au 31/12/N (6) = (4) - (5)
2019 - HP020-003	Dépenses associées au personnel	930	0,00	0,00	64 546,65	0,00	0,00	64 546,65	7 824,00	56 722,65
2020 - HP020-003	Dépenses associées au personnel	930	0,00	0,00	177 018,59	0,00	0,00	177 018,59	20 925,99	156 092,60
2021 - HP020-003	Dépenses associées au personnel	930	0,00	0,00	258 278,74	0,00	7,58	258 271,16	65 563,94	192 707,22
2022 - HP020-003	Dépenses associées au personnel	930	0,00	0,00	746 054,31	0,00	720,00	745 334,31	411 511,38	333 822,93
2023 - HP020-003	Dépenses associées au personnel	930	0,00	0,00	2 019 572,04	0,00	4 198,83	2 015 373,21	1 760 628,04	254 745,17
2024 - HP020-003	Dépenses associées au personnel	930	0,00	6 359 000,00	0,00	6 359 000,00	392 670,48	5 966 329,52	3 656 244,32	2 310 085,20
2017 - HP222-009	Dépenses associées aux agents des lycées	932	0,00	0,00	4 407,76	0,00	4 407,76	0,00	0,00	0,00
2018 - HP222-009	Dépenses associées aux agents des lycées	932	0,00	0,00	7 923,79	0,00	0,00	7 923,79	0,00	7 923,79
2019 - HP222-009	Dépenses associées aux agents des lycées	932	0,00	0,00	28 408,78	0,00	0,00	28 408,78	0,00	28 408,78
2020 - HP222-009	Dépenses associées aux agents des lycées	932	0,00	0,00	151 317,35	0,00	0,00	151 317,35	28 425,00	122 892,35
2021 - HP222-009	Dépenses associées aux agents des lycées	932	0,00	0,00	130 877,26	0,00	31,87	130 845,39	3 200,00	127 645,39
2022 - HP222-009	Dépenses associées aux agents des lycées	932	0,00	0,00	207 792,62	0,00	0,00	207 792,62	49 199,35	158 593,27
2023 - HP222-009	Dépenses associées aux agents des lycées	932	0,00	0,00	1 432 431,09	0,00	0,00	1 432 431,09	896 835,34	535 595,75
2024 - HP222-009	Dépenses associées aux agents des lycées	932	0,00	2 935 000,00	0,00	2 935 000,00	49 761,74	2 885 238,26	2 108 717,04	776 521,22
2016 - HP222-006	Dépenses de gestion associées aux programmes scolaires	932	0,00	0,00	20 507,19	0,00	20 507,19	0,00	0,00	0,00
2017 - HP222-006	Dépenses de gestion associées aux programmes scolaires	932	0,00	0,00	52 806,29	0,00	52 806,29	0,00	0,00	0,00
2018 - HP222-006	Dépenses de gestion associées aux programmes scolaires	932	0,00	0,00	119 879,74	0,00	0,00	119 879,74	0,00	119 879,74
2019 - HP222-006	Dépenses de gestion associées aux programmes scolaires	932	0,00	0,00	25 729 148,70	0,00	0,00	25 729 148,70	1 194 039,08	24 535 109,62
2020 - HP222-006	Dépenses de gestion associées aux programmes scolaires	932	0,00	0,00	6 684 839,52	0,00	0,00	6 684 839,52	420 335,34	6 264 504,18
2021 - HP222-006	Dépenses de gestion associées aux programmes scolaires	932	0,00	0,00	6 483 727,00	0,00	391 085,78	6 092 641,22	1 957 392,17	4 135 249,05
2022 - HP222-006	Dépenses de gestion associées aux programmes scolaires	932	0,00	0,00	5 103 765,85	0,00	0,00	5 103 765,85	404 831,47	4 698 934,38
2023 - HP222-006	Dépenses de gestion associées aux programmes scolaires	932	0,00	0,00	7 712 860,82	0,00	0,00	7 712 860,82	4 487 049,50	3 225 811,32

REGION ILE DE FRANCE - REGION BUDGET PRINCIPAL - CFU - 2024

AUTORISATION D'ENGAGEMENT *		Chapitre (s)	Stocks AE votées disponibles à l'affectation (exercices antérieurs)	AE votées dans l'année	AE affectées non couvertes par des CP réalisés au 01/01/N (1)	Flux d'AE affectées dans l'année (2)	AE affectées annulées (3)	Stock d'AE affectées restant à financer (4) = (1) + (2) - (3)	CP mandatés au budget de l'année N (5)	AE affectées non couvertes par des CP mandatés au 31/12/N (6) = (4) - (5)
2024 - HP222-006	Dépenses de gestion associées aux programmes scolaires	932	0,00	16 497 384,14	0,00	16 497 384,14	87 545,54	16 409 838,60	2 253 098,95	14 156 739,65
2016 - HP338-004	Développement de l'accès aux loisirs et aux vacances	933	0,00	0,00	2,20	0,00	2,20	0,00	0,00	0,00
2017 - HP338-004	Développement de l'accès aux loisirs et aux vacances	933	0,00	0,00	0,50	0,00	0,50	0,00	0,00	0,00
2019 - HP338-004	Développement de l'accès aux loisirs et aux vacances	933	0,00	0,00	3 918,00	0,00	0,00	3 918,00	0,00	3 918,00
2020 - HP338-004	Développement de l'accès aux loisirs et aux vacances	933	0,00	0,00	212 922,00	0,00	0,00	212 922,00	212 922,00	0,00
2021 - HP338-004	Développement de l'accès aux loisirs et aux vacances	933	0,00	0,00	112 614,71	0,00	73 057,58	39 557,13	28 029,12	11 528,01
2022 - HP338-004	Développement de l'accès aux loisirs et aux vacances	933	0,00	0,00	1 375 817,35	0,00	0,00	1 375 817,35	487 042,09	888 775,26
2023 - HP338-004	Développement de l'accès aux loisirs et aux vacances	933	0,00	0,00	1 777 881,95	0,00	0,00	1 777 881,95	908 646,11	869 235,84
2024 - HP338-004	Développement de l'accès aux loisirs et aux vacances	933	0,00	953 034,00	0,00	953 034,00	0,00	953 034,00	248 969,90	704 064,10
2016 - HP326-006	Développement de la pratique sportive et des événements	933	0,00	0,00	84,84	0,00	84,84	0,00	0,00	0,00
2017 - HP326-006	Développement de la pratique sportive et des événements	933	0,00	0,00	0,02	0,00	0,02	0,00	0,00	0,00
2018 - HP326-006	Développement de la pratique sportive et des événements	933	0,00	0,00	70 718,66	0,00	0,00	70 718,66	0,00	70 718,66
2019 - HP326-006	Développement de la pratique sportive et des événements	933	0,00	0,00	14 648,83	0,00	9 079,80	5 569,03	0,00	5 569,03
2020 - HP326-006	Développement de la pratique sportive et des événements	933	0,00	0,00	89 433,00	0,00	78 108,87	11 324,13	0,00	11 324,13
2021 - HP326-006	Développement de la pratique sportive et des événements	933	0,00	0,00	1 011 533,73	0,00	4 995,00	1 006 538,73	533 148,14	473 390,59
2022 - HP326-006	Développement de la pratique sportive et des événements	933	0,00	0,00	522 037,23	0,00	11 171,47	510 865,76	412 200,76	98 665,00
2023 - HP326-006	Développement de la pratique sportive et des événements	933	0,00	0,00	13 010 405,06	0,00	344 221,45	12 666 183,61	10 783 491,10	1 882 692,51
2024 - HP326-006	Développement de la pratique sportive et des événements	933	0,00	10 216 466,92	0,00	10 215 591,92	13 934,67	10 201 657,25	2 807 267,49	7 394 389,76
2012 - HP312-014	Développement du patrimoine en région	933	0,00	0,00	2 185,40	0,00	2 185,40	0,00	0,00	0,00
2013 - HP312-014	Développement du patrimoine en région	933	0,00	0,00	233,04	0,00	233,04	0,00	0,00	0,00
2014 - HP312-014	Développement du patrimoine en région	933	0,00	0,00	3,25	0,00	3,25	0,00	0,00	0,00
2015 - HP312-014	Développement du patrimoine en région	933	0,00	0,00	6 518,31	0,00	6 518,31	0,00	0,00	0,00

REGION ILE DE FRANCE - REGION BUDGET PRINCIPAL - CFU - 2024

AUTORISATION D'ENGAGEMENT *		Chapitre (s)	Stocks AE votées disponibles à l'affectation (exercices antérieurs)	AE votées dans l'année	AE affectées non couvertes par des CP réalisés au 01/01/N (1)	Flux d'AE affectées dans l'année (2)	AE affectées annulées (3)	Stock d'AE affectées restant à financer (4) = (1) + (2) - (3)	CP mandatés au budget de l'année N (5)	AE affectées non couvertes par des CP mandatés au 31/12/N (6) = (4) - (5)
2016 - HP312-014	Développement du patrimoine en région	933	0,00	0,00	472,97	0,00	472,97	0,00	0,00	0,00
2017 - HP312-014	Développement du patrimoine en région	933	0,00	0,00	9 638,34	0,00	9 638,34	0,00	0,00	0,00
2018 - HP312-014	Développement du patrimoine en région	933	0,00	0,00	600,87	0,00	0,00	600,87	0,00	600,87
2019 - HP312-014	Développement du patrimoine en région	933	0,00	0,00	22 772,01	0,00	0,00	22 772,01	0,00	22 772,01
2020 - HP312-014	Développement du patrimoine en région	933	0,00	0,00	33 037,57	0,00	8 519,85	24 517,72	0,00	24 517,72
2021 - HP312-014	Développement du patrimoine en région	933	0,00	0,00	85 762,32	0,00	2 818,75	82 943,57	46 623,88	36 319,69
2022 - HP312-014	Développement du patrimoine en région	933	0,00	0,00	213 309,59	0,00	3 929,05	209 380,54	58 240,71	151 139,83
2023 - HP312-014	Développement du patrimoine en région	933	0,00	0,00	716 644,54	0,00	45 474,38	671 170,16	410 231,09	260 939,07
2024 - HP312-014	Développement du patrimoine en région	933	0,00	393 425,00	0,00	393 425,00	164,93	393 260,07	76 096,35	317 163,72
2020 - HP838-003	Développement du transport multimodal	938	0,00	0,00	284 158,45	0,00	98 957,98	185 200,47	175 200,47	10 000,00
2022 - HP838-003	Développement du transport multimodal	938	0,00	0,00	82 715,00	0,00	0,00	82 715,00	17 250,00	65 465,00
2023 - HP62-002	Développement économique des territoires	936	0,00	0,00	274 007,00	0,00	0,00	274 007,00	274 007,00	0,00
2024 - HP62-002	Développement économique des territoires	936	0,00	2 013 595,00	0,00	2 005 015,00	0,00	2 005 015,00	1 548 562,00	456 453,00
2024 - RE62-002	Développement économique des territoires	936	0,00	215 000,00	0,00	215 000,00	0,00	215 000,00	215 000,00	0,00
2022 - HP256-010	Ecoles de production	932	0,00	0,00	157 500,00	0,00	157 500,00	0,00	0,00	0,00
2022 - HP258-013	Ecoles de production	932	0,00	0,00	0,00	0,00	-94 500,00	94 500,00	94 500,00	0,00
2023 - HP256-010	Ecoles de production	932	0,00	0,00	457 500,00	0,00	457 500,00	0,00	0,00	0,00
2023 - HP258-013	Ecoles de production	932	0,00	0,00	0,00	0,00	-457 500,00	457 500,00	265 000,00	192 500,00
2024 - HP256-010	Ecoles de production	932	0,00	0,00	0,00	0,00	0,00	0,00	0,00	0,00
2024 - HP258-013	Ecoles de production	932	0,00	800 000,00	0,00	627 500,00	0,00	627 500,00	150 000,00	477 500,00
2018 - HP7211-002	Economie circulaire et déchets	937	0,00	0,00	10 002,60	0,00	3 342,00	6 660,60	0,00	6 660,60
2019 - HP7211-002	Economie circulaire et déchets	937	0,00	0,00	68 320,02	0,00	31 521,72	36 798,30	32 786,16	4 012,14

REGION ILE DE FRANCE - REGION BUDGET PRINCIPAL - CFU - 2024

AUTORISATION D'ENGAGEMENT *		Chapitre (s)	Stocks AE votées disponibles à l'affectation (exercices antérieurs)	AE votées dans l'année	AE affectées non couvertes par des CP réalisés au 01/01/N (1)	Flux d'AE affectées dans l'année (2)	AE affectées annulées (3)	Stock d'AE affectées restant à financer (4) = (1) + (2) - (3)	CP mandatés au budget de l'année N (5)	AE affectées non couvertes par des CP mandatés au 31/12/N (6) = (4) - (5)
2020 - HP7211-002	Economie circulaire et déchets	937	0,00	0,00	48 108,17	0,00	1 913,95	46 194,22	46 194,22	0,00
2021 - HP7211-002	Economie circulaire et déchets	937	0,00	0,00	58 509,80	0,00	0,00	58 509,80	12 898,78	45 611,02
2022 - HP7211-002	Economie circulaire et déchets	937	0,00	0,00	94 531,15	0,00	0,00	94 531,15	11 250,00	83 281,15
2022 - RE7211-002	Economie circulaire et déchets	937	0,00	0,00	115 350,91	0,00	52 500,00	62 850,91	7 748,55	55 102,36
2023 - HP7211-002	Economie circulaire et déchets	937	0,00	0,00	16 691,19	0,00	0,00	16 691,19	4 725,37	11 965,82
2023 - RE7211-002	Economie circulaire et déchets	937	0,00	0,00	208 756,00	0,00	20 000,00	188 756,00	125 303,75	63 452,25
2024 - HP7211-002	Economie circulaire et déchets	937	0,00	0,00	0,00	0,00	0,00	0,00	0,00	0,00
2024 - RE7211-002	Economie circulaire et déchets	937	0,00	0,00	0,00	0,00	0,00	0,00	0,00	0,00
2024 - HP7213-002	Economie circulaire, fonds propreté et déchets	937	0,00	270 960,00	0,00	270 960,00	0,00	270 960,00	0,00	270 960,00
2024 - RE7213-002	Economie circulaire, fonds propreté et déchets	937	0,00	197 605,00	0,00	197 605,00	0,00	197 605,00	0,00	197 605,00
2020 - HP65-001	Economie sociale et solidaire	936	0,00	0,00	1 160 483,19	0,00	38 502,91	1 121 980,28	1 097 761,55	24 218,73
2021 - HP65-001	Economie sociale et solidaire	936	0,00	0,00	304 713,65	0,00	2 254,43	302 459,22	302 459,22	0,00
2022 - HP65-001	Economie sociale et solidaire	936	0,00	0,00	674 930,24	0,00	276 000,00	398 930,24	398 930,24	0,00
2022 - RE65-001	Economie sociale et solidaire	936	0,00	0,00	387 799,04	0,00	0,00	387 799,04	90 104,09	297 694,95
2023 - RE65-001	Economie sociale et solidaire	936	0,00	0,00	3 024 000,00	0,00	2 783,22	3 021 216,78	2 382 822,45	638 394,33
2024 - HP65-001	Economie sociale et solidaire	936	0,00	0,00	0,00	0,00	0,00	0,00	0,00	0,00
2024 - RE65-001	Economie sociale et solidaire	936	0,00	3 261 505,00	0,00	3 256 470,00	0,00	3 256 470,00	190 565,00	3 065 905,00
2020 - HP341-001	Egalité femme / homme et violences faites aux femmes	933	0,00	0,00	167 101,71	0,00	101 763,90	65 337,81	60 337,81	5 000,00
2021 - HP341-001	Egalité femme / homme et violences faites aux femmes	933	0,00	0,00	214 761,24	0,00	13 929,47	200 831,77	81 828,54	119 003,23
2022 - HP341-001	Egalité femme / homme et violences faites aux femmes	933	0,00	0,00	211 727,86	0,00	1 971,04	209 756,82	61 038,36	148 718,46
2023 - HP341-001	Egalité femme / homme et violences faites aux femmes	933	0,00	0,00	685 458,21	0,00	51 104,33	634 353,88	449 842,63	184 511,25
2023 - RE341-001	Egalité femme / homme et violences faites aux femmes	933	0,00	0,00	401 000,00	0,00	0,00	401 000,00	384 136,50	16 863,50

REGION ILE DE FRANCE - REGION BUDGET PRINCIPAL - CFU - 2024

AUTORISATION D'ENGAGEMENT *		Chapitre (s)	Stocks AE votées disponibles à l'affectation (exercices antérieurs)	AE votées dans l'année	AE affectées non couvertes par des CP réalisés au 01/01/N (1)	Flux d'AE affectées dans l'année (2)	AE affectées annulées (3)	Stock d'AE affectées restant à financer (4) = (1) + (2) - (3)	CP mandatés au budget de l'année N (5)	AE affectées non couvertes par des CP mandatés au 31/12/N (6) = (4) - (5)
2024 - HP341-001	Egalité femme / homme et violences faites aux femmes	933	0,00	0,00	0,00	0,00	0,00	0,00	0,00	0,00
2024 - RE341-001	Egalité femme / homme et violences faites aux femmes	933	0,00	1 050 000,00	0,00	1 050 000,00	0,00	1 050 000,00	1 050 000,00	0,00
2017 - HP758-002	Energie	937	0,00	0,00	1 167,00	0,00	1 167,00	0,00	0,00	0,00
2020 - PR758-002	Energie	937	0,00	0,00	37 567,37	0,00	0,00	37 567,37	26 797,37	10 770,00
2021 - PR758-002	Energie	937	0,00	0,00	36 038,91	0,00	4 666,77	31 372,14	20 602,14	10 770,00
2022 - HP758-002	Energie	937	0,00	0,00	103 968,78	0,00	22 996,18	80 972,60	80 972,60	0,00
2023 - HP758-002	Energie	937	0,00	0,00	20 000,00	0,00	0,00	20 000,00	20 000,00	0,00
2023 - RE758-002	Energie	937	0,00	0,00	484 275,19	0,00	42 993,89	441 281,30	394 817,76	46 463,54
2024 - HP758-002	Energie	937	0,00	0,00	0,00	0,00	0,00	0,00	0,00	0,00
2024 - PR758-002	Energie	937	0,00	0,00	0,00	0,00	0,00	0,00	0,00	0,00
2024 - RE758-002	Energie	937	0,00	0,00	0,00	0,00	0,00	0,00	0,00	0,00
2024 - HP0580-012	FEADER	930-5	0,00	6 000 000,00	0,00	0,00	0,00	0,00	0,00	0,00
2017 - HP032-006	Fonctionnement général du CESER	930	0,00	0,00	1 863,94	0,00	1 863,94	0,00	0,00	0,00
2018 - HP032-006	Fonctionnement général du CESER	930	0,00	0,00	6 276,84	0,00	0,00	6 276,84	0,00	6 276,84
2019 - HP032-006	Fonctionnement général du CESER	930	0,00	0,00	9 000,00	0,00	0,00	9 000,00	0,00	9 000,00
2020 - HP032-006	Fonctionnement général du CESER	930	0,00	0,00	20 355,33	0,00	0,00	20 355,33	0,00	20 355,33
2021 - HP032-006	Fonctionnement général du CESER	930	0,00	0,00	7 042,50	0,00	0,00	7 042,50	0,00	7 042,50
2022 - HP032-006	Fonctionnement général du CESER	930	0,00	0,00	670,73	0,00	0,00	670,73	0,00	670,73
2023 - HP032-006	Fonctionnement général du CESER	930	0,00	0,00	16 645,06	0,00	0,00	16 645,06	1 296,70	15 348,36
2024 - HP032-006	Fonctionnement général du CESER	930	0,00	255 000,00	0,00	255 000,00	96 606,75	158 393,25	155 095,22	3 298,03
2017 - HP031-003	Fonctionnement général du CR	930	0,00	0,00	5 227,61	0,00	5 227,61	0,00	0,00	0,00
2018 - HP031-003	Fonctionnement général du CR	930	0,00	0,00	26 229,29	0,00	0,00	26 229,29	0,00	26 229,29

REGION ILE DE FRANCE - REGION BUDGET PRINCIPAL - CFU - 2024

AUTORISATION D'ENGAGEMENT *		Chapitre (s)	Stocks AE votées disponibles à l'affectation (exercices antérieurs)	AE votées dans l'année	AE affectées non couvertes par des CP réalisés au 01/01/N (1)	Flux d'AE affectées dans l'année (2)	AE affectées annulées (3)	Stock d'AE affectées restant à financer (4) = (1) + (2) - (3)	CP mandatés au budget de l'année N (5)	AE affectées non couvertes par des CP mandatés au 31/12/N (6) = (4) - (5)
2020 - HP031-003	Fonctionnement général du CR	930	0,00	0,00	223,50	0,00	0,00	223,50	0,00	223,50
2021 - HP031-003	Fonctionnement général du CR	930	0,00	0,00	22 294,10	0,00	0,00	22 294,10	227,73	22 066,37
2022 - HP031-003	Fonctionnement général du CR	930	0,00	0,00	50 236,12	0,00	0,00	50 236,12	0,00	50 236,12
2023 - HP031-003	Fonctionnement général du CR	930	0,00	0,00	268 557,56	0,00	0,00	268 557,56	206 233,91	62 323,65
2024 - HP031-003	Fonctionnement général du CR	930	0,00	2 180 000,00	0,00	2 180 000,00	318 785,34	1 861 214,66	1 459 946,23	401 268,43
2024 - HP633-006	Fonds en faveur du tourisme	936	0,00	4 430 000,00	0,00	4 430 000,00	0,00	4 430 000,00	4 124 000,00	306 000,00
2020 - HP7222-003	Fonds propreté	937	0,00	0,00	89 082,60	0,00	57 673,62	31 408,98	31 408,98	0,00
2022 - HP7222-003	Fonds propreté	937	0,00	0,00	55 000,00	0,00	0,00	55 000,00	0,00	55 000,00
2023 - HP7222-003	Fonds propreté	937	0,00	0,00	161 820,00	0,00	2 562,69	159 257,31	64 100,89	95 156,42
2024 - HP7222-003	Fonds propreté	937	0,00	0,00	0,00	0,00	0,00	0,00	0,00	0,00
2021 - HP27-003	Fonds régional d'aide sociale et mesures diverses	932	0,00	0,00	477,04	0,00	477,04	0,00	0,00	0,00
2022 - HP27-003	Fonds régional d'aide sociale et mesures diverses	932	0,00	0,00	82 750,00	0,00	0,00	82 750,00	51 430,00	31 320,00
2023 - HP27-003	Fonds régional d'aide sociale et mesures diverses	932	0,00	0,00	600 000,00	0,00	100 000,00	500 000,00	140 689,32	359 310,68
2024 - HP27-003	Fonds régional d'aide sociale et mesures diverses	932	0,00	280 000,00	0,00	280 000,00	166 747,10	113 252,90	0,00	113 252,90
2020 - HP253-006	Formation continue - Aides soignants et auxiliaires de puéri culture	932	0,00	0,00	152 880,00	0,00	33 859,95	119 020,05	119 020,05	0,00
2021 - HP253-006	Formation continue - Aides soignants et auxiliaires de puéri culture	932	0,00	0,00	167 662,48	0,00	35 805,00	131 857,48	65 722,50	66 134,98
2022 - HP253-006	Formation continue - Aides soignants et auxiliaires de puéri culture	932	0,00	0,00	1 550 470,36	0,00	279 061,96	1 271 408,40	576 481,57	694 926,83
2023 - HP253-006	Formation continue - Aides soignants et auxiliaires de puériculture	932	0,00	0,00	6 141 389,30	0,00	1 401 070,00	4 740 319,30	3 517 371,41	1 222 947,89
2024 - HP253-006	Formation continue - Aides soignants et auxiliaires de puériculture	932	0,00	8 204 795,00	0,00	8 204 795,00	98 136,75	8 106 658,25	1 987 122,55	6 119 535,70
2021 - HP254-008	Formation des salariés	932	0,00	0,00	60 169,02	0,00	60 169,02	0,00	0,00	0,00
2024 - HP254-008	Formation des salariés	932	0,00	0,00	0,00	0,00	0,00	0,00	0,00	0,00
2017 - HP031-004	Formation, information des élus régionaux	930	0,00	0,00	31 513,63	0,00	31 513,63	0,00	0,00	0,00

REGION ILE DE FRANCE - REGION BUDGET PRINCIPAL - CFU - 2024

AUTORISATION D'ENGAGEMENT *		Chapitre (s)	Stocks AE votées disponibles à l'affectation (exercices antérieurs)	AE votées dans l'année	AE affectées non couvertes par des CP réalisés au 01/01/N (1)	Flux d'AE affectées dans l'année (2)	AE affectées annulées (3)	Stock d'AE affectées restant à financer (4) = (1) + (2) - (3)	CP mandatés au budget de l'année N (5)	AE affectées non couvertes par des CP mandatés au 31/12/N (6) = (4) - (5)
2018 - HP031-004	Formation, information des élus régionaux	930	0,00	0,00	26 848,00	0,00	0,00	26 848,00	0,00	26 848,00
2019 - HP031-004	Formation, information des élus régionaux	930	0,00	0,00	13 088,00	0,00	0,00	13 088,00	0,00	13 088,00
2020 - HP031-004	Formation, information des élus régionaux	930	0,00	0,00	7 400,00	0,00	0,00	7 400,00	0,00	7 400,00
2021 - HP031-004	Formation, information des élus régionaux	930	0,00	0,00	380,00	0,00	0,00	380,00	0,00	380,00
2022 - HP031-004	Formation, information des élus régionaux	930	0,00	0,00	17 560,00	0,00	0,00	17 560,00	0,00	17 560,00
2023 - HP031-004	Formation, information des élus régionaux	930	0,00	0,00	43 723,00	0,00	0,00	43 723,00	27 840,00	15 883,00
2024 - HP031-004	Formation, information des élus régionaux	930	0,00	360 000,00	0,00	360 000,00	189 168,30	170 831,70	125 695,00	45 136,70
2016 - HP252-002	Formations complémentaires et innovantes	932	0,00	0,00	86 952,12	0,00	86 952,12	0,00	0,00	0,00
2019 - HP252-002	Formations complémentaires et innovantes	932	0,00	0,00	2 000 765,82	0,00	2 000 765,82	0,00	0,00	0,00
2020 - HP252-002	Formations complémentaires et innovantes	932	0,00	0,00	1 527 580,92	0,00	1 208 860,69	318 720,23	318 720,23	0,00
2021 - HP252-002	Formations complémentaires et innovantes	932	0,00	0,00	4 496 136,07	0,00	772 305,51	3 723 830,56	2 549 129,63	1 174 700,93
2022 - HP252-002	Formations complémentaires et innovantes	932	0,00	0,00	5 767 249,28	0,00	413 399,51	5 353 849,77	1 199 615,53	4 154 234,24
2023 - HP252-002	Formations complémentaires et innovantes	932	0,00	0,00	12 427 477,25	0,00	647 188,20	11 780 289,05	3 807 471,94	7 972 817,11
2024 - HP252-002	Formations complémentaires et innovantes	932	0,00	6 308 552,00	0,00	6 308 551,03	0,00	6 308 551,03	2 360 371,85	3 948 179,18
2014 - HP253-003	Formations qualifiantes et métiers	932	0,00	0,00	8 030 181,62	0,00	8 030 181,62	0,00	0,00	0,00
2018 - HP253-003	Formations qualifiantes et métiers	932	0,00	0,00	2 073 960,00	0,00	8 960,00	2 065 000,00	0,00	2 065 000,00
2019 - HP253-003	Formations qualifiantes et métiers	932	0,00	0,00	2 977 799,01	0,00	944 534,31	2 033 264,70	5 488,61	2 027 776,09
2020 - HP253-003	Formations qualifiantes et métiers	932	0,00	0,00	17 436 111,02	0,00	11 483 139,04	5 952 971,98	236 721,98	5 716 250,00
2021 - HP253-003	Formations qualifiantes et métiers	932	0,00	0,00	42 293 348,83	0,00	3 057 415,75	39 235 933,08	6 210 711,85	33 025 221,23
2022 - HP253-003	Formations qualifiantes et métiers	932	0,00	0,00	117 293 208,32	0,00	45 544 347,87	71 748 860,45	28 594 283,18	43 154 577,27
2023 - HP253-003	Formations qualifiantes et métiers	932	0,00	0,00	226 831 373,30	0,00	209 054,44	226 622 318,86	140 286 137,95	86 336 180,91
2024 - HP253-003	Formations qualifiantes et métiers	932	0,00	144 725 600,00	0,00	144 724 853,90	0,00	144 724 853,90	19 102 613,43	125 622 240,47

REGION ILE DE FRANCE - REGION BUDGET PRINCIPAL - CFU - 2024

AUTORISATION D'ENGAGEMENT *		Chapitre (s)	Stocks AE votées disponibles à l'affectation (exercices antérieurs)	AE votées dans l'année	AE affectées non couvertes par des CP réalisés au 01/01/N (1)	Flux d'AE affectées dans l'année (2)	AE affectées annulées (3)	Stock d'AE affectées restant à financer (4) = (1) + (2) - (3)	CP mandatés au budget de l'année N (5)	AE affectées non couvertes par des CP mandatés au 31/12/N (6) = (4) - (5)
2024 - RE253-003	Formations qualifiantes et métiers	932	0,00	0,00	0,00	0,00	0,00	0,00	0,00	0,00
2020 - HP27-001	Formations sanitaires	932	0,00	0,00	924 246,35	0,00	252 907,75	671 338,60	0,00	671 338,60
2021 - HP27-001	Formations sanitaires	932	0,00	0,00	120 594,20	0,00	8 694,20	111 900,00	0,00	111 900,00
2022 - HP27-001	Formations sanitaires	932	0,00	0,00	305 869,46	0,00	6 746,17	299 123,29	0,00	299 123,29
2023 - HP27-001	Formations sanitaires	932	0,00	0,00	11 450 562,12	0,00	80 066,94	11 370 495,18	11 089 719,66	280 775,52
2024 - HP27-001	Formations sanitaires	932	0,00	210 800 132,00	0,00	210 800 132,00	81 434,22	210 718 697,78	201 235 175,26	9 483 522,52
2021 - HP27-002	Formations sociales	932	0,00	0,00	16 604,80	0,00	4,80	16 600,00	0,00	16 600,00
2022 - HP27-002	Formations sociales	932	0,00	0,00	1,00	0,00	1,00	0,00	0,00	0,00
2023 - HP27-002	Formations sociales	932	0,00	0,00	2 584 778,67	0,00	0,00	2 584 778,67	2 375 291,26	209 487,41
2024 - HP27-002	Formations sociales	932	0,00	44 461 337,00	0,00	44 461 337,00	0,00	44 461 337,00	42 712 108,72	1 749 228,28
2018 - HP6312-011	Forêt et éco-matériaux	936	0,00	0,00	600,00	0,00	0,00	600,00	0,00	600,00
2022 - HP6312-011	Forêt et éco-matériaux	936	0,00	0,00	83 784,70	0,00	0,00	83 784,70	0,00	83 784,70
2023 - HP6312-011	Forêt et éco-matériaux	936	0,00	0,00	377 088,19	0,00	29 000,00	348 088,19	278 166,80	69 921,39
2024 - HP6312-011	Forêt et éco-matériaux	936	0,00	69 376,74	0,00	500 000,00	0,00	500 000,00	69 376,74	430 623,26
2024 - HP6318-016	Forêt et éco-matériaux	936	0,00	430 623,26	0,00	0,00	0,00	0,00	0,00	0,00
2017 - HP020-004	Frais de fonctionnement administratif et de l'entité	930	0,00	0,00	0,01	0,00	0,01	0,00	0,00	0,00
2018 - HP020-004	Frais de fonctionnement administratif et de l'entité	930	0,00	0,00	234 173,75	0,00	0,00	234 173,75	0,00	234 173,75
2019 - HP020-004	Frais de fonctionnement administratif et de l'entité	930	0,00	0,00	1 104 313,28	0,00	0,00	1 104 313,28	749,52	1 103 563,76
2020 - HP020-004	Frais de fonctionnement administratif et de l'entité	930	0,00	0,00	634 325,82	0,00	0,00	634 325,82	2 666,16	631 659,66
2021 - HP020-004	Frais de fonctionnement administratif et de l'entité	930	0,00	0,00	1 081 974,85	0,00	0,00	1 081 974,85	64 706,76	1 017 268,09
2022 - HP020-004	Frais de fonctionnement administratif et de l'entité	930	0,00	0,00	823 066,75	0,00	4 294,59	818 772,16	209 244,39	609 527,77
2023 - HP020-004	Frais de fonctionnement administratif et de l'entité	930	0,00	0,00	9 251 064,28	0,00	47 732,52	9 203 331,76	7 364 458,85	1 838 872,91

REGION ILE DE FRANCE - REGION BUDGET PRINCIPAL - CFU - 2024

AUTORISATION D'ENGAGEMENT *		Chapitre (s)	Stocks AE votées disponibles à l'affectation (exercices antérieurs)	AE votées dans l'année	AE affectées non couvertes par des CP réalisés au 01/01/N (1)	Flux d'AE affectées dans l'année (2)	AE affectées annulées (3)	Stock d'AE affectées restant à financer (4) = (1) + (2) - (3)	CP mandatés au budget de l'année N (5)	AE affectées non couvertes par des CP mandatés au 31/12/N (6) = (4) - (5)
2024 - HP020-004	Frais de fonctionnement administratif et de l'entité	930	0,00	47 206 000,00	0,00	47 206 000,00	1 254 404,10	45 951 595,90	33 753 267,44	12 198 328,46
2024 - HP01-001	Frais de fonctionnement des groupes d'élus	944	0,00	35 000,00	0,00	35 000,00	35 000,00	0,00	0,00	0,00
2023 - HP838-003	Fret et logistique	938	0,00	0,00	150 000,00	0,00	0,00	150 000,00	32 100,36	117 899,64
2024 - HP838-003	Fret et logistique	938	0,00	0,00	0,00	0,00	0,00	0,00	0,00	0,00
2015 - HP051-004	IEJ en Seine Saint Denis	930-5	0,00	0,00	181 164,22	0,00	0,00	181 164,22	0,00	181 164,22
2016 - HP051-004	IEJ en Seine Saint Denis	930-5	0,00	0,00	412 991,54	0,00	0,00	412 991,54	0,00	412 991,54
2017 - HP051-004	IEJ en Seine Saint Denis	930-5	0,00	0,00	343 772,00	0,00	0,00	343 772,00	0,00	343 772,00
2021 - HP051-004	IEJ en Seine Saint Denis	930-5	0,00	0,00	602 902,79	0,00	0,00	602 902,79	231 471,19	371 431,60
2022 - HP051-004	IEJ en Seine Saint Denis	930-5	0,00	0,00	439 317,64	0,00	0,00	439 317,64	206 311,37	233 006,27
2024 - HP051-004	IEJ en Seine Saint Denis	930-5	0,00	0,00	0,00	0,00	0,00	0,00	0,00	0,00
2024 - HP26-002	Indemnité Compensatrice versée aux employeurs d'apprentis	932	0,00	0,00	0,00	0,00	0,00	0,00	0,00	0,00
2024 - HP032-005	Indemnités et charges du CESER	930	0,00	50 000,00	0,00	50 000,00	39 690,00	10 310,00	2 150,00	8 160,00
2024 - HP632-005	Industrie, commerce et artisanat	936	0,00	3 903 094,00	0,00	3 903 094,00	4 200,00	3 898 894,00	475 210,00	3 423 684,00
2015 - HP051-003	Investissement dans l'éducation et adaptation des compétence s	930-5	0,00	0,00	533 105,22	0,00	0,00	533 105,22	151 771,58	381 333,64
2016 - HP051-003	Investissement dans l'éducation et adaptation des compétence s	930-5	0,00	0,00	5 203 013,28	0,00	128 985,06	5 074 028,22	957 575,83	4 116 452,39
2017 - HP051-003	Investissement dans l'éducation et adaptation des compétence s	930-5	0,00	0,00	2 737 758,91	0,00	0,00	2 737 758,91	1 641 042,17	1 096 716,74
2018 - HP051-003	Investissement dans l'éducation et adaptation des compétence s	930-5	0,00	0,00	4 682 789,56	0,00	0,00	4 682 789,56	3 194 648,54	1 488 141,02
2019 - HP051-003	Investissement dans l'éducation et adaptation des compétence s	930-5	0,00	0,00	2 309 204,52	0,00	17 152,34	2 292 052,18	927 287,08	1 364 765,10
2020 - HP051-003	Investissement dans l'éducation et adaptation des compétence s	930-5	0,00	0,00	5 894 335,49	0,00	27 608,15	5 866 727,34	1 162 006,85	4 704 720,49
2021 - HP051-003	Investissement dans l'éducation et adaptation des compétence s	930-5	0,00	0,00	2 670 723,05	0,00	0,00	2 670 723,05	484 904,41	2 185 818,64
2022 - HP051-003	Investissement dans l'éducation et adaptation des compétence s	930-5	0,00	0,00	1 967 437,06	0,00	0,00	1 967 437,06	1 162 895,08	804 541,98
2024 - HP051-003	Investissement dans l'éducation et adaptation des compétences	930-5	0,00	0,00	0,00	0,00	0,00	0,00	0,00	0,00

REGION ILE DE FRANCE - REGION BUDGET PRINCIPAL - CFU - 2024

AUTORISATION D'ENGAGEMENT *		Chapitre (s)	Stocks AE votées disponibles à l'affectation (exercices antérieurs)	AE votées dans l'année	AE affectées non couvertes par des CP réalisés au 01/01/N (1)	Flux d'AE affectées dans l'année (2)	AE affectées annulées (3)	Stock d'AE affectées restant à financer (4) = (1) + (2) - (3)	CP mandatés au budget de l'année N (5)	AE affectées non couvertes par des CP mandatés au 31/12/N (6) = (4) - (5)
2017 - HP348-002	Jeunesse et vie associative	933	0,00	0,00	7 611,53	0,00	7 611,53	0,00	0,00	0,00
2018 - HP348-002	Jeunesse et vie associative	933	0,00	0,00	16 872,82	0,00	0,00	16 872,82	0,00	16 872,82
2019 - HP348-002	Jeunesse et vie associative	933	0,00	0,00	38 363,83	0,00	17 018,33	21 345,50	21 000,00	345,50
2020 - HP348-002	Jeunesse et vie associative	933	0,00	0,00	76 837,64	0,00	31 344,57	45 493,07	37 788,81	7 704,26
2021 - HP348-002	Jeunesse et vie associative	933	0,00	0,00	58 728,23	0,00	0,00	58 728,23	12 518,27	46 209,96
2022 - HP348-002	Jeunesse et vie associative	933	0,00	0,00	175 500,20	0,00	30 000,00	145 500,20	65 420,69	80 079,51
2023 - HP348-002	Jeunesse et vie associative	933	0,00	0,00	4 462 867,92	0,00	52 482,54	4 410 385,38	1 919 249,50	2 491 135,88
2024 - HP348-002	Jeunesse et vie associative	933	0,00	0,00	0,00	0,00	0,00	0,00	0,00	0,00
2024 - HP78-001	Lutte contre le bruit	937	0,00	0,00	0,00	0,00	0,00	0,00	0,00	0,00
2024 - HP223-012	Lycées privés forfait d'externat "matériel" et "personnel"	932	0,00	68 730 191,86	0,00	68 730 191,00	0,00	68 730 191,00	68 730 191,00	0,00
2012 - HP251-001	Mesures d'insertion professionnelle	932	0,00	0,00	3 285 445,01	0,00	3 285 445,01	0,00	0,00	0,00
2013 - HP251-001	Mesures d'insertion professionnelle	932	0,00	0,00	1 759 468,04	0,00	1 759 468,04	0,00	0,00	0,00
2019 - HP251-001	Mesures d'insertion professionnelle	932	0,00	0,00	146 685,00	0,00	146 685,00	0,00	0,00	0,00
2020 - HP251-001	Mesures d'insertion professionnelle	932	0,00	0,00	417 466,99	0,00	175 189,03	242 277,96	231 254,57	11 023,39
2021 - HP251-001	Mesures d'insertion professionnelle	932	0,00	0,00	5 257 069,38	0,00	3 833 964,16	1 423 105,22	867 825,49	555 279,73
2022 - HP251-001	Mesures d'insertion professionnelle	932	0,00	0,00	34 118 415,55	0,00	19 626 706,33	14 491 709,22	11 034 566,75	3 457 142,47
2023 - HP251-001	Mesures d'insertion professionnelle	932	0,00	0,00	67 193 506,30	0,00	386 693,00	66 806 813,30	43 617 273,72	23 189 539,58
2024 - HP251-001	Mesures d'insertion professionnelle	932	0,00	57 650 000,00	0,00	57 423 287,28	581 040,95	56 842 246,33	6 975 467,75	49 866 778,58
2008 - HP201-001	Mesures transversales	932	0,00	0,00	3 828,96	0,00	3 828,96	0,00	0,00	0,00
2012 - HP201-001	Mesures transversales	932	0,00	0,00	691,12	0,00	691,12	0,00	0,00	0,00
2013 - HP201-001	Mesures transversales	932	0,00	0,00	17 035,80	0,00	17 035,80	0,00	0,00	0,00
2014 - HP201-001	Mesures transversales	932	0,00	0,00	254,00	0,00	254,00	0,00	0,00	0,00

REGION ILE DE FRANCE - REGION BUDGET PRINCIPAL - CFU - 2024

AUTORISATION D'ENGAGEMENT *		Chapitre (s)	Stocks AE votées disponibles à l'affectation (exercices antérieurs)	AE votées dans l'année	AE affectées non couvertes par des CP réalisés au 01/01/N (1)	Flux d'AE affectées dans l'année (2)	AE affectées annulées (3)	Stock d'AE affectées restant à financer (4) = (1) + (2) - (3)	CP mandatés au budget de l'année N (5)	AE affectées non couvertes par des CP mandatés au 31/12/N (6) = (4) - (5)
2015 - HP201-001	Mesures transversales	932	0,00	0,00	1 095,06	0,00	1 095,06	0,00	0,00	0,00
2018 - HP201-001	Mesures transversales	932	0,00	0,00	36 008,06	0,00	0,00	36 008,06	0,00	36 008,06
2019 - HP201-001	Mesures transversales	932	0,00	0,00	25 570,99	0,00	0,00	25 570,99	0,00	25 570,99
2020 - HP201-001	Mesures transversales	932	0,00	0,00	216 644,17	0,00	404,49	216 239,68	65 131,81	151 107,87
2021 - HP201-001	Mesures transversales	932	0,00	0,00	591 410,49	0,00	7 454,72	583 955,77	0,00	583 955,77
2022 - HP201-001	Mesures transversales	932	0,00	0,00	700 061,53	0,00	2 619,23	697 442,30	190 599,93	506 842,37
2023 - HP201-001	Mesures transversales	932	0,00	0,00	2 911 392,02	0,00	0,00	2 911 392,02	2 815 389,92	96 002,10
2024 - HP201-001	Mesures transversales	932	0,00	8 098 000,00	0,00	8 097 619,23	0,00	8 097 619,23	2 331 285,29	5 766 333,94
2016 - HP020-005	Moyens informatiques, audio et documentaires de l'entité	930	0,00	0,00	7 370,57	0,00	7 370,57	0,00	0,00	0,00
2017 - HP020-005	Moyens informatiques, audio et documentaires de l'entité	930	0,00	0,00	397 131,75	0,00	397 131,75	0,00	0,00	0,00
2018 - HP020-005	Moyens informatiques, audio et documentaires de l'entité	930	0,00	0,00	688 336,58	0,00	688 336,58	0,00	0,00	0,00
2019 - HP020-005	Moyens informatiques, audio et documentaires de l'entité	930	0,00	0,00	469 040,02	0,00	463 357,88	5 682,14	5 682,14	0,00
2020 - HP020-005	Moyens informatiques, audio et documentaires de l'entité	930	0,00	0,00	475 854,32	0,00	431 606,76	44 247,56	19 782,00	24 465,56
2021 - HP020-005	Moyens informatiques, audio et documentaires de l'entité	930	0,00	0,00	283 554,01	0,00	284,72	283 269,29	85 466,43	197 802,86
2022 - HP020-005	Moyens informatiques, audio et documentaires de l'entité	930	0,00	0,00	931 322,08	0,00	10 753,08	920 569,00	742 045,30	178 523,70
2023 - HP020-005	Moyens informatiques, audio et documentaires de l'entité	930	0,00	0,00	6 061 408,49	0,00	0,00	6 061 408,49	5 532 432,29	528 976,20
2024 - HP020-005	Moyens informatiques, audio et documentaires de l'entité	930	0,00	15 725 000,00	0,00	15 725 000,00	1 295,46	15 723 704,54	10 719 373,68	5 004 330,86
2015 - HP288-008	Numérique des lycées	932	0,00	0,00	5 137,44	0,00	5 137,44	0,00	0,00	0,00
2016 - HP288-008	Numérique des lycées	932	0,00	0,00	5 611,63	0,00	5 611,63	0,00	0,00	0,00
2017 - HP288-008	Numérique des lycées	932	0,00	0,00	839 197,65	0,00	839 197,65	0,00	0,00	0,00
2018 - HP288-008	Numérique des lycées	932	0,00	0,00	1 799 242,64	0,00	1 799 242,64	0,00	0,00	0,00
2019 - HP288-008	Numérique des lycées	932	0,00	0,00	193 053,68	0,00	157 668,53	35 385,15	3 610,34	31 774,81

REGION ILE DE FRANCE - REGION BUDGET PRINCIPAL - CFU - 2024

AUTORISATION D'ENGAGEMENT *		Chapitre (s)	Stocks AE votées disponibles à l'affectation (exercices antérieurs)	AE votées dans l'année	AE affectées non couvertes par des CP réalisés au 01/01/N (1)	Flux d'AE affectées dans l'année (2)	AE affectées annulées (3)	Stock d'AE affectées restant à financer (4) = (1) + (2) - (3)	CP mandatés au budget de l'année N (5)	AE affectées non couvertes par des CP mandatés au 31/12/N (6) = (4) - (5)
2020 - HP288-008	Numérique des lycées	932	0,00	0,00	69 622,74	0,00	0,00	69 622,74	16 055,82	53 566,92
2021 - HP288-008	Numérique des lycées	932	0,00	0,00	200 370,27	0,00	4 285,08	196 085,19	104 621,31	91 463,88
2022 - HP288-008	Numérique des lycées	932	0,00	0,00	2 010 690,65	0,00	0,00	2 010 690,65	1 365 948,16	644 742,49
2023 - HP288-008	Numérique des lycées	932	0,00	0,00	4 899 167,96	0,00	0,00	4 899 167,96	4 138 005,88	761 162,08
2024 - HP288-008	Numérique des lycées	932	0,00	7 500 000,00	0,00	7 500 000,00	0,00	7 500 000,00	4 976 641,32	2 523 358,68
2024 - HP410-001	Observatoire régional de la santé	934	0,00	655 000,00	0,00	655 000,00	0,00	655 000,00	655 000,00	0,00
2017 - HP410-002	Observatoires et organismes consultatifs	934	0,00	0,00	369,00	0,00	369,00	0,00	0,00	0,00
2018 - HP410-002	Observatoires et organismes consultatifs	934	0,00	0,00	369,00	0,00	0,00	369,00	0,00	369,00
2019 - HP410-002	Observatoires et organismes consultatifs	934	0,00	0,00	198,00	0,00	0,00	198,00	0,00	198,00
2022 - HP410-002	Observatoires et organismes consultatifs	934	0,00	0,00	15 000,00	0,00	0,00	15 000,00	0,00	15 000,00
2023 - HP410-002	Observatoires et organismes consultatifs	934	0,00	0,00	3 591,30	0,00	0,00	3 591,30	3 591,30	0,00
2024 - HP410-002	Observatoires et organismes consultatifs	934	0,00	15 000,00	0,00	15 000,00	15 000,00	0,00	0,00	0,00
2019 - HP256-011	Orientation et accompagnement des jeunes	932	0,00	0,00	598 445,11	0,00	598 445,11	0,00	0,00	0,00
2019 - HP258-014	Orientation et accompagnement des jeunes	932	0,00	0,00	-540 495,11	0,00	-540 495,11	0,00	0,00	0,00
2020 - HP256-011	Orientation et accompagnement des jeunes	932	0,00	0,00	1 210 574,40	0,00	1 210 574,40	0,00	0,00	0,00
2021 - HP256-011	Orientation et accompagnement des jeunes	932	0,00	0,00	281 799,20	0,00	281 799,20	0,00	0,00	0,00
2022 - HP256-011	Orientation et accompagnement des jeunes	932	0,00	0,00	1 454 444,93	0,00	1 454 444,93	0,00	0,00	0,00
2022 - HP258-014	Orientation et accompagnement des jeunes	932	0,00	0,00	0,00	0,00	-1 454 444,93	1 454 444,93	603 476,36	850 968,57
2023 - HP256-011	Orientation et accompagnement des jeunes	932	0,00	0,00	11 767 470,06	0,00	11 767 470,06	0,00	0,00	0,00
2023 - HP258-014	Orientation et accompagnement des jeunes	932	0,00	0,00	0,00	0,00	-11 229 713,43	11 229 713,43	6 320 183,53	4 909 529,90
2024 - HP256-011	Orientation et accompagnement des jeunes	932	0,00	0,00	0,00	0,00	0,00	0,00	0,00	0,00
2024 - HP258-014	Orientation et accompagnement des jeunes	932	0,00	20 645 200,00	0,00	20 292 031,54	5 068,42	20 286 963,12	7 577 714,75	12 709 248,37

REGION ILE DE FRANCE - REGION BUDGET PRINCIPAL - CFU - 2024

AUTORISATION D'ENGAGEMENT *		Chapitre (s)	Stocks AE votées disponibles à l'affectation (exercices antérieurs)	AE votées dans l'année	AE affectées non couvertes par des CP réalisés au 01/01/N (1)	Flux d'AE affectées dans l'année (2)	AE affectées annulées (3)	Stock d'AE affectées restant à financer (4) = (1) + (2) - (3)	CP mandatés au budget de l'année N (5)	AE affectées non couvertes par des CP mandatés au 31/12/N (6) = (4) - (5)
2020 - PR76-002	Parcs naturels régionaux	937	0,00	0,00	163 025,88	0,00	40 606,26	122 419,62	122 419,62	0,00
2021 - PR76-002	Parcs naturels régionaux	937	0,00	0,00	427 428,74	0,00	22 995,41	404 433,33	332 721,34	71 711,99
2022 - HP76-002	Parcs naturels régionaux	937	0,00	0,00	431 295,91	0,00	0,00	431 295,91	214 079,72	217 216,19
2022 - RE76-002	Parcs naturels régionaux	937	0,00	0,00	233 478,20	0,00	0,00	233 478,20	39 739,94	193 738,26
2023 - RE76-002	Parcs naturels régionaux	937	0,00	0,00	1 128 813,23	0,00	0,00	1 128 813,23	562 267,95	566 545,28
2024 - HP76-002	Parcs naturels régionaux	937	0,00	7 066,00	0,00	7 066,00	0,00	7 066,00	5 567,25	1 498,75
2024 - PR76-002	Parcs naturels régionaux	937	0,00	0,00	0,00	0,00	0,00	0,00	0,00	0,00
2024 - RE76-002	Parcs naturels régionaux	937	0,00	5 046 580,00	0,00	5 046 580,00	0,00	5 046 580,00	3 806 156,28	1 240 423,72
2016 - HP24-005	Participation aux charges de fonctionnement des cités scolai res	932	0,00	0,00	281,71	0,00	281,71	0,00	0,00	0,00
2017 - HP24-005	Participation aux charges de fonctionnement des cités scolai res	932	0,00	0,00	55 482,70	0,00	55 482,70	0,00	0,00	0,00
2018 - HP24-005	Participation aux charges de fonctionnement des cités scolai res	932	0,00	0,00	1 958,06	0,00	0,00	1 958,06	0,00	1 958,06
2019 - HP24-005	Participation aux charges de fonctionnement des cités scolai res	932	0,00	0,00	56 121,25	0,00	0,00	56 121,25	0,00	56 121,25
2020 - HP24-005	Participation aux charges de fonctionnement des cités scolai res	932	0,00	0,00	57 437,56	0,00	0,00	57 437,56	0,00	57 437,56
2021 - HP24-005	Participation aux charges de fonctionnement des cités scolai res	932	0,00	0,00	495 209,88	0,00	59 940,00	435 269,88	23 195,81	412 074,07
2022 - HP24-005	Participation aux charges de fonctionnement des cités scolai res	932	0,00	0,00	2 675 135,35	0,00	0,00	2 675 135,35	632 738,20	2 042 397,15
2023 - HP24-005	Participation aux charges de fonctionnement des cités scolaires	932	0,00	0,00	26 444 167,38	0,00	0,00	26 444 167,38	12 940 664,95	13 503 502,43
2024 - HP24-005	Participation aux charges de fonctionnement des cités scolaires	932	0,00	32 253 471,00	0,00	32 253 470,00	0,00	32 253 470,00	15 803 726,82	16 449 743,18
2018 - HP222-005	Participation aux charges de fonctionnement des lycées publi cs	932	0,00	0,00	9 567,76	0,00	0,00	9 567,76	0,00	9 567,76
2019 - HP222-005	Participation aux charges de fonctionnement des lycées publi cs	932	0,00	0,00	139 913,47	0,00	0,00	139 913,47	54,91	139 858,56
2020 - HP222-005	Participation aux charges de fonctionnement des lycées publi cs	932	0,00	0,00	3 262 310,91	0,00	0,00	3 262 310,91	134 904,37	3 127 406,54
2021 - HP222-005	Participation aux charges de fonctionnement des lycées publi cs	932	0,00	0,00	5 356 538,22	0,00	2 739 002,50	2 617 535,72	2 186 769,51	430 766,21
2022 - HP222-005	Participation aux charges de fonctionnement des lycées publi cs	932	0,00	0,00	7 806 992,45	0,00	0,00	7 806 992,45	4 428 905,09	3 378 087,36

REGION ILE DE FRANCE - REGION BUDGET PRINCIPAL - CFU - 2024

AUTORISATION D'ENGAGEMENT *		Chapitre (s)	Stocks AE votées disponibles à l'affectation (exercices antérieurs)	AE votées dans l'année	AE affectées non couvertes par des CP réalisés au 01/01/N (1)	Flux d'AE affectées dans l'année (2)	AE affectées annulées (3)	Stock d'AE affectées restant à financer (4) = (1) + (2) - (3)	CP mandatés au budget de l'année N (5)	AE affectées non couvertes par des CP mandatés au 31/12/N (6) = (4) - (5)
2023 - HP222-005	Participation aux charges de fonctionnement des lycées publics	932	0,00	0,00	109 211 491,46	0,00	31 784,00	109 179 707,46	23 924 096,84	85 255 610,62
2024 - HP222-005	Participation aux charges de fonctionnement des lycées publics	932	0,00	224 727 094,00	0,00	224 727 094,00	0,00	224 727 094,00	204 555 802,37	20 171 291,63
2019 - HP326-005	Participation de la Région aux JOP 2024	933	0,00	0,00	14 426,65	0,00	8 250,65	6 176,00	0,00	6 176,00
2020 - HP326-005	Participation de la Région aux JOP 2024	933	0,00	0,00	25 315,90	0,00	21 663,90	3 652,00	0,00	3 652,00
2021 - HP326-005	Participation de la Région aux JOP 2024	933	0,00	0,00	9 125,57	0,00	798,60	8 326,97	0,00	8 326,97
2022 - HP326-005	Participation de la Région aux JOP 2024	933	0,00	0,00	186 675,06	0,00	0,00	186 675,06	158 676,20	27 998,86
2023 - HP326-005	Participation de la Région aux JOP 2024	933	0,00	0,00	12 750 000,00	0,00	0,00	12 750 000,00	11 739 465,00	1 010 535,00
2024 - HP326-005	Participation de la Région aux JOP 2024	933	0,00	5 759 659,08	0,00	5 759 659,08	8 443,81	5 751 215,27	1 976 695,21	3 774 520,06
2013 - HP312-015	Patrimoine régional à vocation culturelle	933	0,00	0,00	884,81	0,00	884,81	0,00	0,00	0,00
2015 - HP312-015	Patrimoine régional à vocation culturelle	933	0,00	0,00	34 240,18	0,00	34 240,18	0,00	0,00	0,00
2016 - HP312-015	Patrimoine régional à vocation culturelle	933	0,00	0,00	20 865,29	0,00	20 865,29	0,00	0,00	0,00
2017 - HP312-015	Patrimoine régional à vocation culturelle	933	0,00	0,00	16 022,40	0,00	16 022,40	0,00	0,00	0,00
2018 - HP312-015	Patrimoine régional à vocation culturelle	933	0,00	0,00	3 665,01	0,00	0,00	3 665,01	0,00	3 665,01
2019 - HP312-015	Patrimoine régional à vocation culturelle	933	0,00	0,00	3 178,81	0,00	0,00	3 178,81	0,00	3 178,81
2020 - HP312-015	Patrimoine régional à vocation culturelle	933	0,00	0,00	6 113,79	0,00	0,00	6 113,79	0,00	6 113,79
2021 - HP312-015	Patrimoine régional à vocation culturelle	933	0,00	0,00	10 318,84	0,00	2 055,74	8 263,10	1 350,40	6 912,70
2022 - HP312-015	Patrimoine régional à vocation culturelle	933	0,00	0,00	54 980,82	0,00	0,00	54 980,82	11 036,59	43 944,23
2023 - HP312-015	Patrimoine régional à vocation culturelle	933	0,00	0,00	562 852,07	0,00	0,00	562 852,07	315 433,54	247 418,53
2024 - HP312-015	Patrimoine régional à vocation culturelle	933	0,00	948 000,00	0,00	948 000,00	0,00	948 000,00	813 195,21	134 804,79
2024 - HP731-001	Politique de l'eau	937	0,00	0,00	0,00	0,00	0,00	0,00	0,00	0,00
2012 - HP311-008	Politique régionale en faveur du cinéma et de l'audiovisuel	933	0,00	0,00	23 621,57	0,00	23 621,57	0,00	0,00	0,00
2013 - HP311-008	Politique régionale en faveur du cinéma et de l'audiovisuel	933	0,00	0,00	1 572,11	0,00	1 572,11	0,00	0,00	0,00

REGION ILE DE FRANCE - REGION BUDGET PRINCIPAL - CFU - 2024

AUTORISATION D'ENGAGEMENT *		Chapitre (s)	Stocks AE votées disponibles à l'affectation (exercices antérieurs)	AE votées dans l'année	AE affectées non couvertes par des CP réalisés au 01/01/N (1)	Flux d'AE affectées dans l'année (2)	AE affectées annulées (3)	Stock d'AE affectées restant à financer (4) = (1) + (2) - (3)	CP mandatés au budget de l'année N (5)	AE affectées non couvertes par des CP mandatés au 31/12/N (6) = (4) - (5)
2014 - HP311-008	Politique régionale en faveur du cinéma et de l'audiovisuel	933	0,00	0,00	2 138,53	0,00	2 138,53	0,00	0,00	0,00
2015 - HP311-008	Politique régionale en faveur du cinéma et de l'audiovisuel	933	0,00	0,00	37 132,00	0,00	37 132,00	0,00	0,00	0,00
2016 - HP311-008	Politique régionale en faveur du cinéma et de l'audiovisuel	933	0,00	0,00	474,00	0,00	474,00	0,00	0,00	0,00
2017 - HP311-008	Politique régionale en faveur du cinéma et de l'audiovisuel	933	0,00	0,00	39 215,39	0,00	39 215,39	0,00	0,00	0,00
2018 - HP311-008	Politique régionale en faveur du cinéma et de l'audiovisuel	933	0,00	0,00	6 608,35	0,00	5 247,57	1 360,78	0,00	1 360,78
2019 - HP311-008	Politique régionale en faveur du cinéma et de l'audiovisuel	933	0,00	0,00	7 751,80	0,00	2 000,00	5 751,80	0,00	5 751,80
2020 - HP311-008	Politique régionale en faveur du cinéma et de l'audiovisuel	933	0,00	0,00	77 970,74	0,00	17 677,61	60 293,13	47 500,00	12 793,13
2021 - HP311-008	Politique régionale en faveur du cinéma et de l'audiovisuel	933	0,00	0,00	190 128,92	0,00	10 681,43	179 447,49	134 418,71	45 028,78
2022 - HP311-008	Politique régionale en faveur du cinéma et de l'audiovisuel	933	0,00	0,00	4 829 721,06	0,00	32 313,41	4 797 407,65	496 307,70	4 301 099,95
2023 - HP311-008	Politique régionale en faveur du cinéma et de l'audiovisuel	933	0,00	0,00	3 890 357,06	0,00	52 038,24	3 838 318,82	2 897 533,80	940 785,02
2024 - HP311-008	Politique régionale en faveur du cinéma et de l'audiovisuel	933	0,00	6 588 622,80	0,00	4 651 340,80	243,55	4 651 097,25	1 010 028,63	3 641 068,62
2024 - HP348-003	Projets de territoires Jeunesse et Développement social	933	0,00	32 321 000,00	0,00	25 711 696,00	12 282,43	25 699 413,57	12 583 692,12	13 115 721,45
2024 - RE348-003	Projets de territoires Jeunesse et Développement social	933	0,00	664 000,00	0,00	664 000,00	0,00	664 000,00	48 519,06	615 480,94
2023 - RE76-003	Protection de la biodiversité ,des milieux naturels et des paysages	937	0,00	0,00	1 283 300,82	0,00	84 696,51	1 198 604,31	764 242,10	434 362,21
2024 - PR76-003	Protection de la biodiversité ,des milieux naturels et des paysages	937	0,00	0,00	0,00	0,00	0,00	0,00	0,00	0,00
2024 - RE76-003	Protection de la biodiversité ,des milieux naturels et des paysages	937	0,00	1 272 610,32	0,00	1 272 610,00	0,00	1 272 610,00	162 268,65	1 110 341,35
2019 - HP76-003	Protection de la biodiversité, des milieux naturels et des p aysages	937	0,00	0,00	417,60	0,00	417,60	0,00	0,00	0,00
2019 - PR76-003	Protection de la biodiversité, des milieux naturels et des p aysages	937	0,00	0,00	1 104,66	0,00	1 104,66	0,00	0,00	0,00
2020 - PR76-003	Protection de la biodiversité, des milieux naturels et des p aysages	937	0,00	0,00	161 252,10	0,00	20 344,06	140 908,04	125 844,81	15 063,23
2021 - HP76-003	Protection de la biodiversité, des milieux naturels et des p aysages	937	0,00	0,00	2 430,48	0,00	0,00	2 430,48	0,00	2 430,48
2021 - PR76-003	Protection de la biodiversité, des milieux naturels et des p aysages	937	0,00	0,00	253 836,78	0,00	50 831,65	203 005,13	103 402,35	99 602,78
2022 - HP76-003	Protection de la biodiversité, des milieux naturels et des p aysages	937	0,00	0,00	295 087,27	0,00	19 821,34	275 265,93	188 536,78	86 729,15

REGION ILE DE FRANCE - REGION BUDGET PRINCIPAL - CFU - 2024

AUTORISATION D'ENGAGEMENT *		Chapitre (s)	Stocks AE votées disponibles à l'affectation (exercices antérieurs)	AE votées dans l'année	AE affectées non couvertes par des CP réalisés au 01/01/N (1)	Flux d'AE affectées dans l'année (2)	AE affectées annulées (3)	Stock d'AE affectées restant à financer (4) = (1) + (2) - (3)	CP mandatés au budget de l'année N (5)	AE affectées non couvertes par des CP mandatés au 31/12/N (6) = (4) - (5)
2022 - RE76-003	Protection de la biodiversité, des milieux naturels et des p aysages	937	0,00	0,00	170 226,17	0,00	36 228,11	133 998,06	34 277,25	99 720,81
2023 - HP76-003	Protection de la biodiversité, des milieux naturels et des paysages	937	0,00	0,00	1 523 507,80	0,00	64 966,88	1 458 540,92	943 637,15	514 903,77
2024 - HP76-003	Protection de la biodiversité, des milieux naturels et des paysages	937	0,00	9 258 800,68	0,00	9 258 800,68	0,00	9 258 800,68	7 934 544,09	1 324 256,59
2024 - HP052-006	Préservation de la biodiversité	930-5	0,00	0,00	0,00	0,00	0,00	0,00	0,00	0,00
2020 - HP18-001	Prévention Médiation	931	0,00	0,00	19 313,35	0,00	2 580,73	16 732,62	6 712,89	10 019,73
2021 - HP18-001	Prévention Médiation	931	0,00	0,00	67 682,70	0,00	426,79	67 255,91	14 132,92	53 122,99
2022 - HP18-001	Prévention Médiation	931	0,00	0,00	264 716,84	0,00	28 598,65	236 118,19	127 538,43	108 579,76
2023 - HP18-001	Prévention Médiation	931	0,00	0,00	551 327,19	0,00	6 021,99	545 305,20	345 275,50	200 029,70
2023 - RE18-001	Prévention Médiation	931	0,00	0,00	273 600,00	0,00	2 160,55	271 439,45	211 439,45	60 000,00
2024 - HP18-001	Prévention Médiation	931	0,00	446 400,00	0,00	446 101,20	0,00	446 101,20	9 450,00	436 651,20
2024 - RE18-001	Prévention Médiation	931	0,00	273 600,00	0,00	273 600,00	0,00	273 600,00	0,00	273 600,00
2017 - HP7211-001	Prévention et gestion des déchets	937	0,00	0,00	773,47	0,00	773,47	0,00	0,00	0,00
2024 - HP7211-001	Prévention et gestion des déchets	937	0,00	0,00	0,00	0,00	0,00	0,00	0,00	0,00
2016 - HP29-002	Prévention et lutte contre les violences scolaires	932	0,00	0,00	178 470,40	0,00	178 470,40	0,00	0,00	0,00
2024 - HP29-002	Prévention et lutte contre les violences scolaires	932	0,00	0,00	0,00	0,00	0,00	0,00	0,00	0,00
2016 - HP412-003	Prévention et éducation à la santé	934	0,00	0,00	1 171,20	0,00	1 171,20	0,00	0,00	0,00
2017 - HP412-003	Prévention et éducation à la santé	934	0,00	0,00	48 768,01	0,00	48 768,01	0,00	0,00	0,00
2018 - HP412-003	Prévention et éducation à la santé	934	0,00	0,00	39,95	0,00	0,00	39,95	0,00	39,95
2019 - HP412-003	Prévention et éducation à la santé	934	0,00	0,00	22 492,04	0,00	22 492,04	0,00	0,00	0,00
2020 - HP412-003	Prévention et éducation à la santé	934	0,00	0,00	455 945,79	0,00	231 099,93	224 845,86	64 285,86	160 560,00
2021 - HP412-003	Prévention et éducation à la santé	934	0,00	0,00	857 976,98	0,00	473 504,08	384 472,90	21 116,24	363 356,66
2022 - HP412-003	Prévention et éducation à la santé	934	0,00	0,00	287 570,31	0,00	36 404,93	251 165,38	67 013,94	184 151,44

REGION ILE DE FRANCE - REGION BUDGET PRINCIPAL - CFU - 2024

AUTORISATION D'ENGAGEMENT *		Chapitre (s)	Stocks AE votées disponibles à l'affectation (exercices antérieurs)	AE votées dans l'année	AE affectées non couvertes par des CP réalisés au 01/01/N (1)	Flux d'AE affectées dans l'année (2)	AE affectées annulées (3)	Stock d'AE affectées restant à financer (4) = (1) + (2) - (3)	CP mandatés au budget de l'année N (5)	AE affectées non couvertes par des CP mandatés au 31/12/N (6) = (4) - (5)
2023 - HP412-003	Prévention et éducation à la santé	934	0,00	0,00	1 157 079,58	0,00	26 537,97	1 130 541,61	851 144,51	279 397,10
2024 - HP412-003	Prévention et éducation à la santé	934	0,00	3 694 014,00	0,00	3 694 014,00	0,00	3 694 014,00	2 862 200,00	831 814,00
2024 - HP311-013	Pôles supérieurs d'enseignement artistique	933	0,00	0,00	0,00	0,00	0,00	0,00	0,00	0,00
2005 - HP26-003	Qualification par l'apprentissage	932	0,00	0,00	590 158,12	0,00	590 158,12	0,00	0,00	0,00
2006 - HP26-003	Qualification par l'apprentissage	932	0,00	0,00	118 849,49	0,00	118 849,49	0,00	0,00	0,00
2012 - HP26-003	Qualification par l'apprentissage	932	0,00	0,00	6 441,38	0,00	6 441,38	0,00	0,00	0,00
2013 - HP26-003	Qualification par l'apprentissage	932	0,00	0,00	287 482,62	0,00	287 482,62	0,00	0,00	0,00
2014 - HP26-003	Qualification par l'apprentissage	932	0,00	0,00	241 764,82	0,00	241 764,82	0,00	0,00	0,00
2015 - HP26-003	Qualification par l'apprentissage	932	0,00	0,00	561 584,60	0,00	11 584,60	550 000,00	550 000,00	0,00
2016 - HP26-003	Qualification par l'apprentissage	932	0,00	0,00	3 145,80	0,00	3 145,80	0,00	0,00	0,00
2017 - HP26-003	Qualification par l'apprentissage	932	0,00	0,00	1 200,70	0,00	1 200,70	0,00	0,00	0,00
2018 - HP26-003	Qualification par l'apprentissage	932	0,00	0,00	4 981,00	0,00	4 981,00	0,00	0,00	0,00
2019 - HP26-003	Qualification par l'apprentissage	932	0,00	0,00	5 500,00	0,00	5 500,00	0,00	0,00	0,00
2021 - HP26-003	Qualification par l'apprentissage	932	0,00	0,00	150 000,00	0,00	150 000,00	0,00	0,00	0,00
2022 - HP26-003	Qualification par l'apprentissage	932	0,00	0,00	18 425,00	0,00	18 425,00	0,00	0,00	0,00
2023 - HP26-003	Qualification par l'apprentissage	932	0,00	0,00	3 361 705,53	0,00	0,00	3 361 705,53	3 343 693,67	18 011,86
2024 - HP26-003	Qualification par l'apprentissage	932	0,00	19 292 648,00	0,00	18 836 017,12	0,00	18 836 017,12	17 343 199,45	1 492 817,67
2024 - HP74-001	Qualité de l'air et Climat	937	0,00	0,00	0,00	0,00	0,00	0,00	0,00	0,00
2024 - RE74-001	Qualité de l'air et Climat	937	0,00	0,00	0,00	0,00	0,00	0,00	0,00	0,00
2024 - HP74-002	Qualité de l'air, bruit et santé environnementale	937	0,00	960 000,00	0,00	960 000,00	0,00	960 000,00	960 000,00	0,00
2024 - RE74-002	Qualité de l'air, bruit et santé environnementale	937	0,00	650 000,00	0,00	650 000,00	0,00	650 000,00	650 000,00	0,00
2019 - HP348-005	Quartiers populaires et ruraux	933	0,00	0,00	181 422,78	0,00	120 221,72	61 201,06	20 182,90	41 018,16

REGION ILE DE FRANCE - REGION BUDGET PRINCIPAL - CFU - 2024

AUTORISATION D'ENGAGEMENT *		Chapitre (s)	Stocks AE votées disponibles à l'affectation (exercices antérieurs)	AE votées dans l'année	AE affectées non couvertes par des CP réalisés au 01/01/N (1)	Flux d'AE affectées dans l'année (2)	AE affectées annulées (3)	Stock d'AE affectées restant à financer (4) = (1) + (2) - (3)	CP mandatés au budget de l'année N (5)	AE affectées non couvertes par des CP mandatés au 31/12/N (6) = (4) - (5)
2020 - HP348-005	Quartiers populaires et ruraux	933	0,00	0,00	270 481,97	0,00	68 739,75	201 742,22	130 922,96	70 819,26
2021 - HP348-005	Quartiers populaires et ruraux	933	0,00	0,00	179 835,11	0,00	0,00	179 835,11	27 699,81	152 135,30
2022 - HP348-005	Quartiers populaires et ruraux	933	0,00	0,00	733 832,99	0,00	188 328,92	545 504,07	348 620,30	196 883,77
2023 - HP348-005	Quartiers populaires et ruraux	933	0,00	0,00	1 486 550,00	0,00	400,57	1 486 149,43	693 134,14	793 015,29
2023 - RE348-005	Quartiers populaires et ruraux	933	0,00	0,00	132 000,00	0,00	0,00	132 000,00	4 664,95	127 335,05
2024 - HP348-005	Quartiers populaires et ruraux	933	0,00	0,00	0,00	0,00	0,00	0,00	0,00	0,00
2024 - RE348-005	Quartiers populaires et ruraux	933	0,00	0,00	0,00	0,00	0,00	0,00	0,00	0,00
2018 - HP052-007	Renforcement des facteurs de compétitivité	930-5	0,00	0,00	86 182,11	0,00	0,00	86 182,11	0,00	86 182,11
2020 - HP052-007	Renforcement des facteurs de compétitivité	930-5	0,00	0,00	176 960,35	0,00	0,00	176 960,35	176 960,35	0,00
2021 - HP052-007	Renforcement des facteurs de compétitivité	930-5	0,00	0,00	2 819 253,84	0,00	0,00	2 819 253,84	120 520,77	2 698 733,07
2024 - HP052-007	Renforcement des facteurs de compétitivité	930-5	0,00	0,00	0,00	0,00	0,00	0,00	0,00	0,00
2017 - HP052-007	Renforcer les facteurs de compétitivité	930-5	0,00	0,00	5 533 087,20	0,00	0,00	5 533 087,20	2 252 424,75	3 280 662,45
2019 - HP418-005	Région solidaire	934	0,00	0,00	18 538,13	0,00	8 618,60	9 919,53	9 919,53	0,00
2020 - HP418-005	Région solidaire	934	0,00	0,00	59 373,83	0,00	2 381,14	56 992,69	56 992,69	0,00
2021 - HP418-005	Région solidaire	934	0,00	0,00	10 125,00	0,00	0,00	10 125,00	0,00	10 125,00
2022 - HP418-005	Région solidaire	934	0,00	0,00	92 747,70	0,00	0,00	92 747,70	67 774,37	24 973,33
2023 - HP418-005	Région solidaire	934	0,00	0,00	492 839,37	0,00	7 991,33	484 848,04	186 160,39	298 687,65
2024 - HP418-005	Région solidaire	934	0,00	291 000,00	0,00	291 000,00	0,00	291 000,00	291 000,00	0,00
2020 - HP255-009	Rémunération des stagiaires et frais annexes	932	0,00	0,00	1 803 677,66	0,00	1 368 123,65	435 554,01	435 554,01	0,00
2021 - HP255-009	Rémunération des stagiaires et frais annexes	932	0,00	0,00	1 500 000,00	0,00	0,00	1 500 000,00	0,00	1 500 000,00
2022 - HP255-009	Rémunération des stagiaires et frais annexes	932	0,00	0,00	138 200,00	0,00	0,00	138 200,00	0,00	138 200,00
2023 - HP255-009	Rémunération des stagiaires et frais annexes	932	0,00	0,00	53 802 433,84	0,00	6 397 175,00	47 405 258,84	40 405 258,84	7 000 000,00

REGION ILE DE FRANCE - REGION BUDGET PRINCIPAL - CFU - 2024

AUTORISATION D'ENGAGEMENT *		Chapitre (s)	Stocks AE votées disponibles à l'affectation (exercices antérieurs)	AE votées dans l'année	AE affectées non couvertes par des CP réalisés au 01/01/N (1)	Flux d'AE affectées dans l'année (2)	AE affectées annulées (3)	Stock d'AE affectées restant à financer (4) = (1) + (2) - (3)	CP mandatés au budget de l'année N (5)	AE affectées non couvertes par des CP mandatés au 31/12/N (6) = (4) - (5)
2024 - HP255-009	Rémunération des stagiaires et frais annexes	932	0,00	199 000 000,00	0,00	199 000 000,00	0,00	199 000 000,00	154 212 973,80	44 787 026,20
2014 - HP288-006	Schéma des formations	932	0,00	0,00	22 908,00	0,00	22 908,00	0,00	0,00	0,00
2016 - HP288-006	Schéma des formations	932	0,00	0,00	57 698,67	0,00	57 698,67	0,00	0,00	0,00
2017 - HP288-006	Schéma des formations	932	0,00	0,00	3 001,60	0,00	3 001,60	0,00	0,00	0,00
2018 - HP288-006	Schéma des formations	932	0,00	0,00	12 824,51	0,00	0,00	12 824,51	0,00	12 824,51
2019 - HP288-006	Schéma des formations	932	0,00	0,00	10 902,05	0,00	6 062,05	4 840,00	0,00	4 840,00
2020 - HP288-006	Schéma des formations	932	0,00	0,00	643 055,08	0,00	509 613,15	133 441,93	2 796,00	130 645,93
2021 - HP288-006	Schéma des formations	932	0,00	0,00	456 499,69	0,00	151 520,50	304 979,19	64 025,32	240 953,87
2022 - HP288-006	Schéma des formations	932	0,00	0,00	810 352,36	0,00	111 482,36	698 870,00	445 999,78	252 870,22
2023 - HP288-006	Schéma des formations	932	0,00	0,00	2 759 942,92	0,00	382 495,91	2 377 447,01	1 848 609,98	528 837,03
2024 - HP288-006	Schéma des formations	932	0,00	7 636 872,00	0,00	7 636 871,24	55 859,59	7 581 011,65	4 355 560,00	3 225 451,65
2024 - HP031-002	Société d'entraide des conseillers régionaux	930	0,00	1 032 000,00	0,00	1 032 000,00	0,00	1 032 000,00	1 032 000,00	0,00
2024 - HP052-009	Soutenir la transition vers une économie à faibles émissions de carbone	930-5	0,00	0,00	0,00	0,00	0,00	0,00	0,00	0,00
2020 - HP052-010	Soutien au bassin hydrographique de la Seine	930-5	0,00	0,00	18 915,00	0,00	0,00	18 915,00	0,00	18 915,00
2024 - HP052-010	Soutien au bassin hydrographique de la Seine	930-5	0,00	0,00	0,00	0,00	0,00	0,00	0,00	0,00
2024 - HP820-006	Soutien au développement des transports en commun	938	0,00	62 000,00	0,00	61 100,00	0,00	61 100,00	61 100,00	0,00
2015 - HP051-002	Soutien aux dynamiques de l'inclusion	930-5	0,00	0,00	34 605,54	0,00	0,00	34 605,54	0,00	34 605,54
2016 - HP051-002	Soutien aux dynamiques de l'inclusion	930-5	0,00	0,00	34 187,14	0,00	0,00	34 187,14	2 584,92	31 602,22
2017 - HP051-002	Soutien aux dynamiques de l'inclusion	930-5	0,00	0,00	527 612,45	0,00	0,00	527 612,45	0,00	527 612,45
2018 - HP051-002	Soutien aux dynamiques de l'inclusion	930-5	0,00	0,00	673 385,19	0,00	0,00	673 385,19	108 076,22	565 308,97
2019 - HP051-002	Soutien aux dynamiques de l'inclusion	930-5	0,00	0,00	392 042,23	0,00	0,00	392 042,23	20 882,80	371 159,43

REGION ILE DE FRANCE - REGION BUDGET PRINCIPAL - CFU - 2024

AUTORISATION D'ENGAGEMENT *		Chapitre (s)	Stocks AE votées disponibles à l'affectation (exercices antérieurs)	AE votées dans l'année	AE affectées non couvertes par des CP réalisés au 01/01/N (1)	Flux d'AE affectées dans l'année (2)	AE affectées annulées (3)	Stock d'AE affectées restant à financer (4) = (1) + (2) - (3)	CP mandatés au budget de l'année N (5)	AE affectées non couvertes par des CP mandatés au 31/12/N (6) = (4) - (5)
2020 - HP051-002	Soutien aux dynamiques de l'inclusion	930-5	0,00	0,00	230 120,10	0,00	0,00	230 120,10	0,00	230 120,10
2021 - HP051-002	Soutien aux dynamiques de l'inclusion	930-5	0,00	0,00	384 979,02	0,00	0,00	384 979,02	108 600,63	276 378,39
2022 - HP051-002	Soutien aux dynamiques de l'inclusion	930-5	0,00	0,00	161 961,19	0,00	0,00	161 961,19	0,00	161 961,19
2024 - HP051-002	Soutien aux dynamiques de l'inclusion	930-5	0,00	0,00	0,00	0,00	0,00	0,00	0,00	0,00
2023 - HP311-006	Soutien aux manifestations d'arts plastiques, à la création et à la diffusion numérique	933	0,00	0,00	1 925 489,85	0,00	30 443,38	1 895 046,47	1 459 862,32	435 184,15
2024 - HP311-006	Soutien aux manifestations d'arts plastiques, à la création et à la diffusion numérique	933	0,00	3 065 190,00	0,00	3 065 190,00	0,00	3 065 190,00	1 587 965,41	1 477 224,59
2020 - HP67-004	Soutien aux pôles de compétitivité	936	0,00	0,00	12 416,00	0,00	0,00	12 416,00	12 416,00	0,00
2021 - HP67-004	Soutien aux pôles de compétitivité	936	0,00	0,00	107 412,65	0,00	0,00	107 412,65	0,00	107 412,65
2022 - HP67-004	Soutien aux pôles de compétitivité	936	0,00	0,00	124 181,80	0,00	0,00	124 181,80	0,00	124 181,80
2024 - HP6312-009	Soutien aux secteurs de l'agriculture	936	0,00	532 565,27	0,00	6 517 896,53	758,67	6 517 137,86	532 565,27	5 984 572,59
2024 - HP6318-014	Soutien aux secteurs de l'agriculture	936	0,00	5 985 331,26	0,00	0,00	0,00	0,00	0,00	0,00
2024 - RE6312-009	Soutien aux secteurs de l'agriculture	936	0,00	150 000,00	0,00	300 000,00	0,00	300 000,00	150 000,00	150 000,00
2024 - RE6318-014	Soutien aux secteurs de l'agriculture	936	0,00	150 000,00	0,00	0,00	0,00	0,00	0,00	0,00
2016 - HP6312-009	Soutien aux secteurs de l'agriculture et de l'agro- alimenta ire	936	0,00	0,00	632,17	0,00	632,17	0,00	0,00	0,00
2017 - HP6312-009	Soutien aux secteurs de l'agriculture et de l'agro- alimenta ire	936	0,00	0,00	21,22	0,00	21,22	0,00	0,00	0,00
2019 - HP6312-009	Soutien aux secteurs de l'agriculture et de l'agro- alimenta ire	936	0,00	0,00	270,00	0,00	270,00	0,00	0,00	0,00
2020 - HP6312-009	Soutien aux secteurs de l'agriculture et de l'agro- alimenta ire	936	0,00	0,00	333 632,95	0,00	10 987,48	322 645,47	322 558,51	86,96
2020 - HP6318-014	Soutien aux secteurs de l'agriculture et de l'agro- alimenta ire	936	0,00	0,00	0,00	0,00	86,96	-86,96	0,00	-86,96
2021 - HP6312-009	Soutien aux secteurs de l'agriculture et de l'agro- alimenta ire	936	0,00	0,00	578 263,36	0,00	67 319,96	510 943,40	371 971,61	138 971,79
2022 - HP6312-009	Soutien aux secteurs de l'agriculture et de l'agro- alimenta ire	936	0,00	0,00	606 420,72	0,00	3 510,73	602 909,99	136 632,33	466 277,66
2022 - RE6312-009	Soutien aux secteurs de l'agriculture et de l'agro- alimenta ire	936	0,00	0,00	278 245,40	0,00	0,00	278 245,40	0,00	278 245,40

REGION ILE DE FRANCE - REGION BUDGET PRINCIPAL - CFU - 2024

AUTORISATION D'ENGAGEMENT *		Chapitre (s)	Stocks AE votées disponibles à l'affectation (exercices antérieurs)	AE votées dans l'année	AE affectées non couvertes par des CP réalisés au 01/01/N (1)	Flux d'AE affectées dans l'année (2)	AE affectées annulées (3)	Stock d'AE affectées restant à financer (4) = (1) + (2) - (3)	CP mandatés au budget de l'année N (5)	AE affectées non couvertes par des CP mandatés au 31/12/N (6) = (4) - (5)
2023 - HP6312-009	Soutien aux secteurs de l'agriculture et de l'agro- alimentaire	936	0,00	0,00	3 237 934,60	0,00	47 125,00	3 190 809,60	2 008 512,71	1 182 296,89
2023 - RE6312-009	Soutien aux secteurs de l'agriculture et de l'agro- alimentaire	936	0,00	0,00	256 797,00	0,00	13 795,22	243 001,78	243 001,78	0,00
2017 - HP311-011	Soutien culturel pluridisciplinaire	933	0,00	0,00	37 712,67	0,00	37 712,67	0,00	0,00	0,00
2019 - HP311-011	Soutien culturel pluridisciplinaire	933	0,00	0,00	20 429,82	0,00	19 539,40	890,42	0,00	890,42
2020 - HP311-011	Soutien culturel pluridisciplinaire	933	0,00	0,00	336 032,86	0,00	184 215,16	151 817,70	128 685,50	23 132,20
2021 - HP311-011	Soutien culturel pluridisciplinaire	933	0,00	0,00	395 059,19	0,00	66 424,46	328 634,73	107 636,17	220 998,56
2022 - HP311-011	Soutien culturel pluridisciplinaire	933	0,00	0,00	1 056 898,52	0,00	102 415,82	954 482,70	577 746,18	376 736,52
2023 - HP311-011	Soutien culturel pluridisciplinaire	933	0,00	0,00	3 672 008,48	0,00	82 181,00	3 589 827,48	2 507 899,54	1 081 927,94
2024 - HP311-011	Soutien culturel pluridisciplinaire	933	0,00	3 449 270,00	0,00	3 439 270,00	0,00	3 439 270,00	208 926,11	3 230 343,89
2023 - HP67-004	Soutien en matière de R & D	936	0,00	0,00	1 635 687,80	0,00	15 000,00	1 620 687,80	1 550 207,00	70 480,80
2024 - HP67-004	Soutien en matière de R & D	936	0,00	4 428 806,00	0,00	4 428 806,00	10,00	4 428 796,00	3 069 160,40	1 359 635,60
2024 - HP052-005	Soutien à l'aménagement durable des territoires franciliens	930-5	0,00	0,00	0,00	0,00	0,00	0,00	0,00	0,00
2019 - HP632-003	Soutien à l'artisanat, au commerce et aux métiers d'art	936	0,00	0,00	226 319,94	0,00	226 319,94	0,00	0,00	0,00
2021 - HP632-003	Soutien à l'artisanat, au commerce et aux métiers d'art	936	0,00	0,00	2 025 411,28	0,00	348 869,31	1 676 541,97	512 259,86	1 164 282,11
2022 - HP632-003	Soutien à l'artisanat, au commerce et aux métiers d'art	936	0,00	0,00	1 326 552,74	0,00	2 000,00	1 324 552,74	0,00	1 324 552,74
2023 - HP632-003	Soutien à l'artisanat, au commerce et aux métiers d'art	936	0,00	0,00	81 117,80	0,00	0,00	81 117,80	65 397,20	15 720,60
2024 - HP632-003	Soutien à l'artisanat, au commerce et aux métiers d'art	936	0,00	0,00	0,00	0,00	0,00	0,00	0,00	0,00
2018 - HP632-001	Soutien à l'industrie et aux autres services	936	0,00	0,00	2 767,45	0,00	0,00	2 767,45	0,00	2 767,45
2019 - HP632-001	Soutien à l'industrie et aux autres services	936	0,00	0,00	7 978,47	0,00	6 317,06	1 661,41	0,00	1 661,41
2020 - HP632-001	Soutien à l'industrie et aux autres services	936	0,00	0,00	109 010,19	0,00	100,08	108 910,11	27 840,00	81 070,11
2021 - HP632-001	Soutien à l'industrie et aux autres services	936	0,00	0,00	832 937,23	0,00	242 938,20	589 999,03	586 208,19	3 790,84
2022 - HP632-001	Soutien à l'industrie et aux autres services	936	0,00	0,00	3 748 917,43	0,00	220 000,00	3 528 917,43	1 217 611,78	2 311 305,65

REGION ILE DE FRANCE - REGION BUDGET PRINCIPAL - CFU - 2024

AUTORISATION D'ENGAGEMENT *		Chapitre (s)	Stocks AE votées disponibles à l'affectation (exercices antérieurs)	AE votées dans l'année	AE affectées non couvertes par des CP réalisés au 01/01/N (1)	Flux d'AE affectées dans l'année (2)	AE affectées annulées (3)	Stock d'AE affectées restant à financer (4) = (1) + (2) - (3)	CP mandatés au budget de l'année N (5)	AE affectées non couvertes par des CP mandatés au 31/12/N (6) = (4) - (5)
2023 - HP632-001	Soutien à l'industrie et aux autres services	936	0,00	0,00	3 062 817,75	0,00	0,00	3 062 817,75	751 288,21	2 311 529,54
2024 - HP632-001	Soutien à l'industrie et aux autres services	936	0,00	0,00	0,00	0,00	0,00	0,00	0,00	0,00
2017 - HP67-002	Soutien à l'innovation	936	0,00	0,00	13 287,93	0,00	13 287,93	0,00	0,00	0,00
2018 - HP67-002	Soutien à l'innovation	936	0,00	0,00	147 600,00	0,00	36 000,00	111 600,00	51 030,00	60 570,00
2020 - HP67-002	Soutien à l'innovation	936	0,00	0,00	15 150,00	0,00	0,00	15 150,00	0,00	15 150,00
2021 - HP67-002	Soutien à l'innovation	936	0,00	0,00	799 974,86	0,00	182 586,35	617 388,51	261 566,50	355 822,01
2022 - HP67-002	Soutien à l'innovation	936	0,00	0,00	507 115,94	0,00	41 729,85	465 386,09	124 564,31	340 821,78
2022 - RE67-002	Soutien à l'innovation	936	0,00	0,00	175 000,00	0,00	0,00	175 000,00	175 000,00	0,00
2023 - HP67-002	Soutien à l'innovation	936	0,00	0,00	766 033,40	0,00	3 564,00	762 469,40	359 342,49	403 126,91
2023 - RE67-002	Soutien à l'innovation	936	0,00	0,00	118 750,00	0,00	0,00	118 750,00	100 000,00	18 750,00
2024 - HP67-002	Soutien à l'innovation	936	0,00	771 500,00	0,00	770 000,00	0,00	770 000,00	441 971,83	328 028,17
2024 - RE67-002	Soutien à l'innovation	936	0,00	87 500,00	0,00	87 500,00	0,00	87 500,00	43 750,00	43 750,00
2017 - HP61-001	Soutien à la création et au développement des entreprises	936	0,00	0,00	195 853,91	0,00	0,78	195 853,13	106 134,83	89 718,30
2018 - HP61-001	Soutien à la création et au développement des entreprises	936	0,00	0,00	62 631,73	0,00	26 079,73	36 552,00	0,00	36 552,00
2019 - HP61-001	Soutien à la création et au développement des entreprises	936	0,00	0,00	199 194,53	0,00	198 954,53	240,00	240,00	0,00
2021 - HP61-001	Soutien à la création et au développement des entreprises	936	0,00	0,00	1 885 396,41	0,00	82 964,94	1 802 431,47	949 931,47	852 500,00
2022 - HP61-001	Soutien à la création et au développement des entreprises	936	0,00	0,00	1 854 652,03	0,00	200 539,73	1 654 112,30	230 703,05	1 423 409,25
2023 - HP61-001	Soutien à la création et au développement des entreprises	936	0,00	0,00	6 258 424,60	0,00	516 909,82	5 741 514,78	2 097 961,77	3 643 553,01
2024 - HP61-001	Soutien à la création et au développement des entreprises	936	0,00	5 232 000,00	0,00	5 232 000,00	0,00	5 232 000,00	1 003 423,62	4 228 576,38
2024 - RE61-001	Soutien à la création et au développement des entreprises	936	0,00	0,00	0,00	0,00	0,00	0,00	0,00	0,00
2015 - HP051-001	Soutien à la création et à la reprise d'activité	930-5	0,00	0,00	1 563 437,55	0,00	0,00	1 563 437,55	0,00	1 563 437,55
2016 - HP051-001	Soutien à la création et à la reprise d'activité	930-5	0,00	0,00	3 934 048,36	0,00	0,00	3 934 048,36	0,00	3 934 048,36

REGION ILE DE FRANCE - REGION BUDGET PRINCIPAL - CFU - 2024

AUTORISATION D'ENGAGEMENT *		Chapitre (s)	Stocks AE votées disponibles à l'affectation (exercices antérieurs)	AE votées dans l'année	AE affectées non couvertes par des CP réalisés au 01/01/N (1)	Flux d'AE affectées dans l'année (2)	AE affectées annulées (3)	Stock d'AE affectées restant à financer (4) = (1) + (2) - (3)	CP mandatés au budget de l'année N (5)	AE affectées non couvertes par des CP mandatés au 31/12/N (6) = (4) - (5)
2017 - HP051-001	Soutien à la création et à la reprise d'activité	930-5	0,00	0,00	1 281 161,11	0,00	0,00	1 281 161,11	0,00	1 281 161,11
2018 - HP051-001	Soutien à la création et à la reprise d'activité	930-5	0,00	0,00	1 916 726,59	0,00	0,00	1 916 726,59	0,00	1 916 726,59
2019 - HP051-001	Soutien à la création et à la reprise d'activité	930-5	0,00	0,00	943 304,88	0,00	0,00	943 304,88	124 229,31	819 075,57
2020 - HP051-001	Soutien à la création et à la reprise d'activité	930-5	0,00	0,00	1 387 177,90	0,00	0,00	1 387 177,90	585 102,09	802 075,81
2021 - HP051-001	Soutien à la création et à la reprise d'activité	930-5	0,00	0,00	7 062 059,90	0,00	0,00	7 062 059,90	4 580 102,31	2 481 957,59
2022 - HP051-001	Soutien à la création et à la reprise d'activité	930-5	0,00	0,00	4 881 728,51	0,00	0,00	4 881 728,51	3 148 845,90	1 732 882,61
2024 - HP051-001	Soutien à la création et à la reprise d'activité	930-5	0,00	0,00	0,00	0,00	0,00	0,00	0,00	0,00
2017 - HP67-003	Soutien à la diffusion de la recherche	936	0,00	0,00	79,30	0,00	79,30	0,00	0,00	0,00
2018 - HP67-003	Soutien à la diffusion de la recherche	936	0,00	0,00	421,46	0,00	0,00	421,46	0,00	421,46
2019 - HP67-003	Soutien à la diffusion de la recherche	936	0,00	0,00	5 506,43	0,00	0,00	5 506,43	0,00	5 506,43
2020 - HP67-003	Soutien à la diffusion de la recherche	936	0,00	0,00	47 246,04	0,00	8 478,71	38 767,33	38 767,33	0,00
2021 - HP67-003	Soutien à la diffusion de la recherche	936	0,00	0,00	95 344,27	0,00	15 567,83	79 776,44	28 203,48	51 572,96
2022 - HP67-003	Soutien à la diffusion de la recherche	936	0,00	0,00	332 877,52	0,00	32 591,02	300 286,50	217 275,53	83 010,97
2023 - HP67-003	Soutien à la diffusion de la recherche	936	0,00	0,00	1 393 358,74	0,00	30 869,89	1 362 488,85	918 568,57	443 920,28
2024 - HP67-003	Soutien à la diffusion de la recherche	936	0,00	1 708 749,17	0,00	1 708 749,17	0,00	1 708 749,17	28 561,99	1 680 187,18
2016 - HP254-007	Soutien à la formation du mouvement sportif	932	0,00	0,00	2 666,39	0,00	2 666,39	0,00	0,00	0,00
2017 - HP254-007	Soutien à la formation du mouvement sportif	932	0,00	0,00	2 709,00	0,00	2 709,00	0,00	0,00	0,00
2018 - HP254-007	Soutien à la formation du mouvement sportif	932	0,00	0,00	13 450,00	0,00	13 450,00	0,00	0,00	0,00
2019 - HP254-007	Soutien à la formation du mouvement sportif	932	0,00	0,00	100 785,53	0,00	100 785,53	0,00	0,00	0,00
2020 - HP254-007	Soutien à la formation du mouvement sportif	932	0,00	0,00	13 972,75	0,00	9 773,05	4 199,70	0,00	4 199,70
2021 - HP254-007	Soutien à la formation du mouvement sportif	932	0,00	0,00	146 433,75	0,00	588,58	145 845,17	0,00	145 845,17
2022 - HP254-007	Soutien à la formation du mouvement sportif	932	0,00	0,00	147 739,84	0,00	30 000,00	117 739,84	0,00	117 739,84

REGION ILE DE FRANCE - REGION BUDGET PRINCIPAL - CFU - 2024

AUTORISATION D'ENGAGEMENT *		Chapitre (s)	Stocks AE votées disponibles à l'affectation (exercices antérieurs)	AE votées dans l'année	AE affectées non couvertes par des CP réalisés au 01/01/N (1)	Flux d'AE affectées dans l'année (2)	AE affectées annulées (3)	Stock d'AE affectées restant à financer (4) = (1) + (2) - (3)	CP mandatés au budget de l'année N (5)	AE affectées non couvertes par des CP mandatés au 31/12/N (6) = (4) - (5)
2023 - HP254-007	Soutien à la formation du mouvement sportif	932	0,00	0,00	1 875 753,60	0,00	41 635,00	1 834 118,60	1 698 974,95	135 143,65
2024 - HP254-007	Soutien à la formation du mouvement sportif	932	0,00	2 100 000,00	0,00	1 978 312,00	0,00	1 978 312,00	252 318,00	1 725 994,00
2019 - HP67-001	Soutien à la recherche et à l'innovation	936	0,00	0,00	375 178,25	0,00	47 882,05	327 296,20	298 196,20	29 100,00
2020 - HP67-001	Soutien à la recherche et à l'innovation	936	0,00	0,00	8 322 821,42	0,00	821 854,69	7 500 966,73	7 290 267,86	210 698,87
2021 - HP67-001	Soutien à la recherche et à l'innovation	936	0,00	0,00	8 931 880,98	0,00	176 716,14	8 755 164,84	935 805,73	7 819 359,11
2022 - HP67-001	Soutien à la recherche et à l'innovation	936	0,00	0,00	14 159 620,11	0,00	367 039,31	13 792 580,80	1 360 226,00	12 432 354,80
2022 - RE67-001	Soutien à la recherche et à l'innovation	936	0,00	0,00	125 000,00	0,00	0,00	125 000,00	125 000,00	0,00
2023 - HP67-001	Soutien à la recherche et à l'innovation	936	0,00	0,00	17 804 939,90	0,00	201 300,00	17 603 639,90	5 341 999,80	12 261 640,10
2023 - RE67-001	Soutien à la recherche et à l'innovation	936	0,00	0,00	75 000,00	0,00	0,00	75 000,00	75 000,00	0,00
2024 - HP67-001	Soutien à la recherche et à l'innovation	936	0,00	19 058 250,83	0,00	17 614 385,11	0,00	17 614 385,11	3 701 188,33	13 913 196,78
2024 - RE67-001	Soutien à la recherche et à l'innovation	936	0,00	75 000,00	0,00	75 000,00	0,00	75 000,00	0,00	75 000,00
2022 - HP020-007	Subventions et cotisations à divers organismes	930	0,00	0,00	11 237,00	0,00	11 237,00	0,00	0,00	0,00
2023 - HP020-007	Subventions et cotisations à divers organismes	930	0,00	0,00	94 752,00	0,00	10 009,00	84 743,00	55 544,00	29 199,00
2024 - HP020-007	Subventions et cotisations à divers organismes	930	0,00	1 020 000,00	0,00	1 019 694,00	0,00	1 019 694,00	976 369,80	43 324,20
2024 - HP515-002	Territoires stratégiques	935	0,00	15 650 000,00	0,00	15 649 602,00	0,00	15 649 602,00	15 649 602,00	0,00
2024 - HP828-017	Transports spécialisés en faveur des personnes en situation de handicap	938	0,00	21 000 000,00	0,00	20 080 000,00	0,00	20 080 000,00	9 176 144,57	10 903 855,43
2022 - HP828-017	Transports spécialisés en faveur des personnes handicapées	938	0,00	0,00	382 748,75	0,00	0,00	382 748,75	0,00	382 748,75
2023 - HP828-017	Transports spécialisés en faveur des personnes handicapées	938	0,00	0,00	12 514 414,43	0,00	0,00	12 514 414,43	11 342 158,23	1 172 256,20
2023 - HP052-015	Une Europe plus intelligente	930-5	0,00	0,00	1 400 000,00	0,00	0,00	1 400 000,00	493 631,80	906 368,20
2024 - HP052-015	Une Europe plus intelligente	930-5	0,00	10 765 295,61	0,00	8 123 274,29	0,00	8 123 274,29	158 412,00	7 964 862,29
2023 - HP051-014	Une Europe plus sociale	930-5	0,00	0,00	3 699 015,59	0,00	0,00	3 699 015,59	170 623,78	3 528 391,81
2024 - HP051-014	Une Europe plus sociale	930-5	0,00	67 385 000,00	0,00	46 203 362,92	0,00	46 203 362,92	10 636 990,56	35 566 372,36

REGION ILE DE FRANCE - REGION BUDGET PRINCIPAL - CFU - 2024

AUTORISATION D'ENGAGEMENT *		Chapitre (s)	Stocks AE votées disponibles à l'affectation (exercices antérieurs)	AE votées dans l'année	AE affectées non couvertes par des CP réalisés au 01/01/N (1)	Flux d'AE affectées dans l'année (2)	AE affectées annulées (3)	Stock d'AE affectées restant à financer (4) = (1) + (2) - (3)	CP mandatés au budget de l'année N (5)	AE affectées non couvertes par des CP mandatés au 31/12/N (6) = (4) - (5)
2024 - HP052-016	Une Europe plus verte	930-5	0,00	2 360 000,00	0,00	557 962,55	0,00	557 962,55	0,00	557 962,55
2017 - HP348-004	Valeurs de la République	933	0,00	0,00	1 441,61	0,00	1 441,61	0,00	0,00	0,00
2018 - HP348-004	Valeurs de la République	933	0,00	0,00	248,20	0,00	248,20	0,00	0,00	0,00
2019 - HP348-004	Valeurs de la République	933	0,00	0,00	41 048,30	0,00	12 239,06	28 809,24	3 000,00	25 809,24
2020 - HP348-004	Valeurs de la République	933	0,00	0,00	84 980,00	0,00	41 156,33	43 823,67	30 220,07	13 603,60
2021 - HP348-004	Valeurs de la République	933	0,00	0,00	111 685,02	0,00	22 185,32	89 499,70	28 137,46	61 362,24
2022 - HP348-004	Valeurs de la République	933	0,00	0,00	408 617,08	0,00	53 691,14	354 925,94	195 171,36	159 754,58
2023 - HP348-004	Valeurs de la République	933	0,00	0,00	291 000,00	0,00	5 759,03	285 240,97	147 995,75	137 245,22
2024 - HP348-004	Valeurs de la République	933	0,00	0,00	0,00	0,00	0,00	0,00	0,00	0,00
2016 - HP253-004	Valorisation des Acquis de l'Expérience - VAE	932	0,00	0,00	26 029,63	0,00	26 029,63	0,00	0,00	0,00
2017 - HP253-004	Valorisation des Acquis de l'Expérience - VAE	932	0,00	0,00	58 361,91	0,00	58 361,91	0,00	0,00	0,00
2019 - HP253-004	Valorisation des Acquis de l'Expérience - VAE	932	0,00	0,00	561 909,30	0,00	0,00	561 909,30	0,00	561 909,30
2020 - HP253-004	Valorisation des Acquis de l'Expérience - VAE	932	0,00	0,00	668 968,30	0,00	0,00	668 968,30	0,00	668 968,30
2021 - HP253-004	Valorisation des Acquis de l'Expérience - VAE	932	0,00	0,00	1 524 734,22	0,00	816 924,06	707 810,16	130 633,20	577 176,96
2022 - HP253-004	Valorisation des Acquis de l'Expérience - VAE	932	0,00	0,00	1 231 660,94	0,00	0,00	1 231 660,94	188 433,05	1 043 227,89
2023 - HP253-004	Valorisation des Acquis de l'Expérience - VAE	932	0,00	0,00	2 815 020,00	0,00	0,00	2 815 020,00	881 419,74	1 933 600,26
2024 - HP253-004	Valorisation des Acquis de l'Expérience - VAE	932	0,00	0,00	0,00	0,00	0,00	0,00	0,00	0,00
2021 - HP020-006	Véhicules	930	0,00	0,00	3 353,00	0,00	0,00	3 353,00	0,00	3 353,00
2023 - HP020-006	Véhicules	930	0,00	0,00	20 924,66	0,00	0,00	20 924,66	20 924,65	0,01
2024 - HP020-006	Véhicules	930	0,00	602 000,00	0,00	602 000,00	1,64	601 998,36	573 006,25	28 992,11
2012 - HP311-006	¿Soutien aux manifestations d'arts plastiques, à la création et à la diffusion numérique	933	0,00	0,00	0,32	0,00	0,32	0,00	0,00	0,00

AUTORISATION D'ENGAGEMENT *		Chapitre (s)	Stocks AE votées disponibles à l'affectation (exercices antérieurs)	AE votées dans l'année	AE affectées non couvertes par des CP réalisés au 01/01/N (1)	Flux d'AE affectées dans l'année (2)	AE affectées annulées (3)	Stock d'AE affectées restant à financer (4) = (1) + (2) - (3)	CP mandatés au budget de l'année N (5)	AE affectées non couvertes par des CP mandatés au 31/12/N (6) = (4) - (5)
2013 - HP311-006	ζSoutien aux manifestations d'arts plastiques, à la création et à la diffusion numérique	933	0,00	0,00	64 812,63	0,00	64 812,63	0,00	0,00	0,00
2014 - HP311-006	ζSoutien aux manifestations d'arts plastiques, à la création et à la diffusion numérique	933	0,00	0,00	405,69	0,00	405,69	0,00	0,00	0,00
2020 - HP311-006	ζSoutien aux manifestations d'arts plastiques, à la création et à la diffusion numérique	933	0,00	0,00	107 161,47	0,00	18 221,72	88 939,75	68 366,73	20 573,02
2021 - HP311-006	ζSoutien aux manifestations d'arts plastiques, à la création et à la diffusion numérique	933	0,00	0,00	161 016,50	0,00	0,00	161 016,50	101 077,50	59 939,00
2022 - HP311-006	ζSoutien aux manifestations d'arts plastiques, à la création et à la diffusion numérique	933	0,00	0,00	422 686,08	0,00	9 847,58	412 838,50	182 816,17	230 022,33
2015 - HP820-003	Études générales	938	0,00	0,00	3 456,00	0,00	3 456,00	0,00	0,00	0,00
2016 - HP820-003	Études générales	938	0,00	0,00	13 280,00	0,00	13 280,00	0,00	0,00	0,00
2017 - HP820-003	Études générales	938	0,00	0,00	30 000,00	0,00	30 000,00	0,00	0,00	0,00
2018 - HP820-003	Études générales	938	0,00	0,00	200,00	0,00	200,00	0,00	0,00	0,00
2019 - HP820-003	Études générales	938	0,00	0,00	73 529,47	0,00	13 142,33	60 387,14	22 530,00	37 857,14
2021 - HP820-003	Études générales	938	0,00	0,00	37 202,99	0,00	37 202,99	0,00	0,00	0,00
2022 - HP820-003	Études générales	938	0,00	0,00	664 547,39	0,00	266 698,43	397 848,96	230 172,00	167 676,96
2023 - HP820-003	Études générales	938	0,00	0,00	1 546 088,57	0,00	1 375,00	1 544 713,57	322 943,41	1 221 770,16
2024 - HP820-003	Études générales	938	0,00	1 760 000,00	0,00	1 746 970,00	0,00	1 746 970,00	30 000,00	1 716 970,00
TOTAL			0,00	2 417 110 800,00	1 266 472 822,97	2 370 161 122,39	148 472 228,06	3 488 161 717,30	2 397 632 726,05	1 090 528 991,25

* Le détail par engagement n'est à renseigner qu'à compter des AE votées en 2005.

(1) Il s'agit des AE affectées antérieurement à l'exercice N et non encore entièrement couvertes par les CP des années antérieures.

(2) Il s'agit des AE votées avant ou pendant l'exercice N et affectées pendant celui-ci.

(6) Il s'agit des AE non encore intégralement couvertes à la fin de l'exercice N.

	N-3	N-2	N-1	N
--	-----	-----	-----	---

Ratio de couverture des AE affectées (6) / (5)	0,71	0,60	0,52	0,45
--	------	------	------	------

IV – ÉTATS ANNEXÉS							IV
IMPACT DU BUDGET POUR LA TRANSITION ECOLOGIQUE – REPARTITION PAR FONCTION							C3.2

Présentation agrégée par fonction

Type de dépense (2)		Total des dépenses (mandatées) (3)	Favorables	Mixtes	Défavorables	Neutres	Non cotées
0	Services généraux	36 619 531,69	865 406,73	0,00	2 093 663,03	27 354 610,94	6 305 850,99
0-5	Fonds européens	36 885 137,98	24 010 548,38	0,00	4 985 405,35	7 482 807,58	406 376,67
1	Sécurité	17 466 846,21	31 301,97	0,00	2 354 290,45	11 355 807,20	3 725 446,59
2	Enseignement, formation professionnelle et apprentissage	755 336 535,86	257 215 156,55	0,00	170 516 259,35	242 246 677,75	85 358 442,21
3	Culture, vie sociale, jeunesse, sport et loisirs	125 868 955,36	20 533 867,81	0,00	12 508 569,79	44 897 394,49	47 929 123,27
4	Santé et action sociale (hors APA, RSA et régularisation RMI)	23 689 302,36	195 449,82	0,00	208 197,83	3 149 786,93	20 135 867,78
4-3	APA	0,00	0,00	0,00	0,00	0,00	0,00
4-4	RSA – Régularisation des RMI	0,00	0,00	0,00	0,00	0,00	0,00
5	Aménagement des territoires et habitat	185 434 790,20	81 296 327,39	0,00	46 943 460,33	22 622 121,97	34 572 880,51
6	Action économique	141 507 190,94	48 171 447,62	0,00	26 900 391,45	37 313 420,16	29 121 931,71
7	Environnement	77 477 326,23	50 327 221,06	0,00	1 418 311,45	13 665 518,67	12 066 275,05
8	Transports	917 415 733,52	872 730 642,28	0,00	29 562 085,49	3 892 403,09	11 230 602,66
TOTAL		2 317 701 350,35	1 355 377 369,61	0,00	297 490 634,52	413 980 548,78	250 852 797,44

AXE 1 : LUTTE CONTRE LE CHANGEMENT CLIMATIQUE (1)

Type de dépense (2)		Total des dépenses (mandatées) (3)	Favorables	Défavorables	Neutres	Non cotées
0	Services généraux	36 619 531,69	865 406,73	2 093 663,03	27 354 610,94	6 305 850,99
0-5	Fonds européens	36 885 137,98	24 010 548,38	4 985 405,35	7 482 807,58	406 376,67
1	Sécurité	17 466 846,21	31 301,97	2 354 290,45	11 355 807,20	3 725 446,59
2	Enseignement, formation professionnelle et apprentissage	755 336 535,86	257 215 156,55	170 516 259,35	242 246 677,75	85 358 442,21
3	Culture, vie sociale, jeunesse, sports et loisirs	125 868 955,36	20 533 867,81	12 508 569,79	44 897 394,49	47 929 123,27
4	Santé et action sociale (hors APA, RSA et régularisation RMI)	23 689 302,36	195 449,82	208 197,83	3 149 786,93	20 135 867,78
4-3	APA	0,00	0,00	0,00	0,00	0,00
4-4	RSA – Régularisations des RMI	0,00	0,00	0,00	0,00	0,00
5	Aménagement des territoires et habitat	185 434 790,20	81 296 327,39	46 943 460,33	22 622 121,97	34 572 880,51
6	Action économique	141 507 190,94	48 171 447,62	26 900 391,45	37 313 420,16	29 121 931,71
7	Environnement	77 477 326,23	50 327 221,06	1 418 311,45	13 665 518,67	12 066 275,05
8	Transports	917 415 733,52	872 730 642,28	29 562 085,49	3 892 403,09	11 230 602,66
TOTAL		2 317 701 350,35	1 355 377 369,61	297 490 634,52	413 980 548,78	250 852 797,44

AXE 2 : ADAPTATION AU CHANGEMENT CLIMATIQUE ET PREVENTIUN DES RISQUES NATURELS (1)

Type de dépense (2)		Total des dépenses (mandatées) (3)	Favorables	Défavorables	Neutres	Non cotées
0	Services généraux	0,00	0,00	0,00	0,00	0,00
0-5	Fonds européens	0,00	0,00	0,00	0,00	0,00
1	Sécurité	0,00	0,00	0,00	0,00	0,00
2	Enseignement, formation professionnelle et apprentissage	0,00	0,00	0,00	0,00	0,00
3	Culture, vie sociale, jeunesse, sports et loisirs	0,00	0,00	0,00	0,00	0,00
4	Santé et action sociale (hors APA, RSA et régularisation RMI)	0,00	0,00	0,00	0,00	0,00
4-3	APA	0,00	0,00	0,00	0,00	0,00
4-4	RSA – Régularisations des RMI	0,00	0,00	0,00	0,00	0,00
5	Aménagement des territoires et habitat	0,00	0,00	0,00	0,00	0,00
6	Action économique	0,00	0,00	0,00	0,00	0,00
7	Environnement	0,00	0,00	0,00	0,00	0,00
8	Transports	0,00	0,00	0,00	0,00	0,00
TOTAL		0,00	0,00	0,00	0,00	0,00

AXE 3 : GESTION DES RESSOURCES EN EAU (1)

Type de dépense (2)		Total des dépenses (mandatées) (3)	Favorables	Défavorables	Neutres	Non cotées
0	Services généraux	0,00	0,00	0,00	0,00	0,00
0-5	Fonds européens	0,00	0,00	0,00	0,00	0,00
1	Sécurité	0,00	0,00	0,00	0,00	0,00
2	Enseignement, formation professionnelle et apprentissage	0,00	0,00	0,00	0,00	0,00
3	Culture, vie sociale, jeunesse, sports et loisirs	0,00	0,00	0,00	0,00	0,00
4	Santé et action sociale (hors APA, RSA et régularisation RMI)	0,00	0,00	0,00	0,00	0,00
4-3	APA	0,00	0,00	0,00	0,00	0,00
4-4	RSA – Régularisations des RMI	0,00	0,00	0,00	0,00	0,00
5	Aménagement des territoires et habitat	0,00	0,00	0,00	0,00	0,00
6	Action économique	0,00	0,00	0,00	0,00	0,00
7	Environnement	0,00	0,00	0,00	0,00	0,00
8	Transports	0,00	0,00	0,00	0,00	0,00
TOTAL		0,00	0,00	0,00	0,00	0,00

AXE 4 : TRANSITION VERS L'ECONOMIE CIRCULAIRE, GESTION DES DECHETS, PREVENTION DES RISQUES TECHNOLOGIQUES (1)

Type de dépense (2)		Total des dépenses (mandatées) (3)	Favorables	Défavorables	Neutres	Non cotées
0	Services généraux	0,00	0,00	0,00	0,00	0,00
0-5	Fonds européens	0,00	0,00	0,00	0,00	0,00
1	Sécurité	0,00	0,00	0,00	0,00	0,00
2	Enseignement, formation professionnelle et apprentissage	0,00	0,00	0,00	0,00	0,00
3	Culture, vie sociale, jeunesse, sports et loisirs	0,00	0,00	0,00	0,00	0,00
4	Santé et action sociale (hors APA, RSA et régularisation RMI)	0,00	0,00	0,00	0,00	0,00
4-3	APA	0,00	0,00	0,00	0,00	0,00
4-4	RSA – Régularisations des RMI	0,00	0,00	0,00	0,00	0,00
5	Aménagement des territoires et habitat	0,00	0,00	0,00	0,00	0,00
6	Action économique	0,00	0,00	0,00	0,00	0,00
7	Environnement	0,00	0,00	0,00	0,00	0,00
8	Transports	0,00	0,00	0,00	0,00	0,00
TOTAL		0,00	0,00	0,00	0,00	0,00

AXE 5 : LUTTE CONTRE LES POLLUTIONS DE L'AIR ET DES SOLS (1)

Type de dépense (2)		Total des dépenses (mandatées) (3)	Favorables	Défavorables	Neutres	Non cotées
0	Services généraux	0,00	0,00	0,00	0,00	0,00
0-5	Fonds européens	0,00	0,00	0,00	0,00	0,00
1	Sécurité	0,00	0,00	0,00	0,00	0,00
2	Enseignement, formation professionnelle et apprentissage	0,00	0,00	0,00	0,00	0,00
3	Culture, vie sociale, jeunesse, sports et loisirs	0,00	0,00	0,00	0,00	0,00
4	Santé et action sociale (hors APA, RSA et régularisation RMI)	0,00	0,00	0,00	0,00	0,00
4-3	APA	0,00	0,00	0,00	0,00	0,00
4-4	RSA – Régularisations des RMI	0,00	0,00	0,00	0,00	0,00
5	Aménagement des territoires et habitat	0,00	0,00	0,00	0,00	0,00
6	Action économique	0,00	0,00	0,00	0,00	0,00
7	Environnement	0,00	0,00	0,00	0,00	0,00
8	Transports	0,00	0,00	0,00	0,00	0,00
TOTAL		0,00	0,00	0,00	0,00	0,00

AXE 6 : PRESERVATION DE LA BIODIVERSITE, PROTECTION DES ESPACES NATURELS, AGRICOLES ET SYLVICOLES (1)

Type de dépense (2)		Total des dépenses (mandatées) (3)	Favorables	Défavorables	Neutres	Non cotées
0	Services généraux	0,00	0,00	0,00	0,00	0,00
0-5	Fonds européens	0,00	0,00	0,00	0,00	0,00
1	Sécurité	0,00	0,00	0,00	0,00	0,00
2	Enseignement, formation professionnelle et apprentissage	0,00	0,00	0,00	0,00	0,00
3	Culture, vie sociale, jeunesse, sports et loisirs	0,00	0,00	0,00	0,00	0,00
4	Santé et action sociale (hors APA, RSA et régularisation RMI)	0,00	0,00	0,00	0,00	0,00
4-3	APA	0,00	0,00	0,00	0,00	0,00
4-4	RSA – Régularisations des RMI	0,00	0,00	0,00	0,00	0,00
5	Aménagement des territoires et habitat	0,00	0,00	0,00	0,00	0,00
6	Action économique	0,00	0,00	0,00	0,00	0,00
7	Environnement	0,00	0,00	0,00	0,00	0,00
8	Transports	0,00	0,00	0,00	0,00	0,00
TOTAL		0,00	0,00	0,00	0,00	0,00

(1) Les objectifs de transition écologique mentionnés au 1° du IV de l'article 191 de la loi du 29 décembre 2023 correspondent aux six axes de l'article 19 du règlement (UE) 2020/852 du Parlement européen et du Conseil du 18 juin 2020 sur l'établissement d'un cadre visant à favoriser les investissements durables et modifiant le règlement (UE) 2019/2088 du Parlement européen et du Conseil du 27 novembre 2019 sur la publication d'informations en matière de durabilité dans le secteur des services financiers :

Axe 1° atténuation du changement climatique ;

Axe 2° adaptation au changement climatique et prévention des risques naturels ;

Axe 3° gestion des ressources en eau ;

Axe 4° transition vers une économie circulaire, gestion des déchets, prévention des risques technologiques ;

Axe 5° prévention et contrôle des pollutions de l'air et des sols ;

Axe 6° préservation de la biodiversité et protection des espaces naturels, agricoles et sylvicoles.

L'analyse de l'impact environnemental des dépenses visées est réalisée de manière obligatoire :

- à compter de l'exercice 2024 pour l'axe 1° ;

- à compter de l'exercice 2025 pour les axes 1° et 6°.

La cotation selon les autres axes est possible, mais facultative.

(2) Les dépenses pour lesquelles la contribution aux objectifs de transition écologique est présentée obligatoirement sont celles exécutées aux comptes suivants des budgets principaux et des budgets annexes soumis à l'instruction budgétaire et comptable M57 :

- 2031 « Frais d'études »,

- 2111 « Terrains nus »,

- 2115 « Terrains bâtis »,

- 2128 « Autres agencements et aménagements de terrains »,

- 21312 « Bâtiments scolaires »,

- 21318 « Autres bâtiments publics »,

- 21351 « Installations générales, agencements, aménagements des constructions - Bâtiments publics »,

- 21352 « Installations générales, agencements, aménagements des constructions - Bâtiments privés »,

- 2138 « Autres constructions »,

- 2151 « Réseaux de voirie »,

- 2152 « Installations de voirie »,

- 21821 « Matériel et transport ferroviaire »,

- 21828 « Autres matériels de transport »,

- 2312 « Agencements et aménagements de terrains en cours »,

- 2313 « Constructions en cours »,

- 2315 « Installations, matériel et outillage techniques en cours »,

- 2317 « Immobilisations reçues au titre d'une mise à disposition en cours ».

La cotation des autres natures de dépense est possible, mais facultative.

(3) Les dépenses d'investissement pour lesquelles la contribution aux objectifs de transition écologique est présentée s'entendent comme les dépenses réelles exécutées, hors remboursement des annuités d'emprunts à l'exception des remboursements correspondant à la dette liée à la part investissement des marchés de partenariat.

IV – ÉTATS ANNEXÉS	IV
D – AUTRES ELEMENTS D’INFORMATION – LISTE DES SERVICES ASSUJETTIS A LA TVA ET NON ERIGES EN BUDGET ANNEXE	D1

LISTE DES SERVICES ASSUJETTIS A LA TVA ET NON ERIGES EN BUDGET ANNEXE

IV – ÉTATS ANNEXÉS	IV
D – AUTRES ELEMENTS D'INFORMATION – GESTION DES FONDS EUROPEENS	D2

PROGRAMMATION 2014-2020 (1)

Gestion AP/AE

Fonds Européens	FEDER	FSE	FEADER	AUTRES FONDS	ASSISTANCE TECHNIQUE (2)
Rappel total programme opérationnel (a)	330 708 454,00	222 915 930,00	83 059 732,00	0,00	21 327 879,00
AP et AE affectées au 31/12/N-1 (b)	259 935 301,20	160 231 876,41	77 255 380,09	0,00	7 642 061,40
Flux d'AP et d'AE affectées dans l'année N (c) (3)	0,00	0,00	3 400 000,00	0,00	0,00
Total AP et AE affectées (d) = (b) + (c)	259 935 301,20	160 231 876,41	80 655 380,09	0,00	7 642 061,40
Taux d'affectation = (d) / (a)	78,60	71,88	97,11	0,00	35,83
Reste à affecter = (a) - (d)	70 773 152,80	62 684 053,59	2 404 351,91	0,00	13 685 817,60

Gestion des crédits de paiements

Fonds Européens	FEDER	FSE	FEADER	AUTRES FONDS	ASSISTANCE TECHNIQUE
Dépenses (4)					
Rappel total programme opérationnel (a)	330 708 454,00	222 915 930,00	83 059 732,00	0,00	21 327 879,00
Mandatés au 31/12/N-1 (b)	164 279 712,04	95 867 408,79	60 948 214,34	0,00	4 938 435,01
Mandatés de l'année N (c)	39 916 277,82	19 071 697,74	9 328 518,66	0,00	668 377,42
Régularisations de l'année N (d)	0,00	0,00	0,00	0,00	0,00
Total CP mandatés (e) = (b) + (c) + (d)	204 195 989,86	114 939 106,53	70 276 733,00	0,00	5 606 812,43
Taux d'emploi = (e) / (a)	61,75	51,56	84,61	0,00	26,29
Reste à mandater = (a) - (e)	126 512 464,14	107 976 823,47	12 782 999,00	0,00	15 721 066,57
Recettes					
Rappel total recettes à titrer sur la programmation (f)	330 708 454,00	222 915 930,00	83 059 732,00	0,00	21 327 879,00
Recettes titrées au 31/12/N-1 (g)	212 506 615,60	128 877 041,05	60 948 214,34	0,00	3 964 119,34
Recettes titrées l'année N (h)	14 080 498,51	5 270 807,48	9 328 518,66	0,00	608 114,90
Total recettes (i) = (g)+(h)	226 587 114,11	134 147 848,53	70 276 733,00	0,00	4 572 234,24
Taux de recouvrement = (i) / (f)	68,52	60,18	84,61	0,00	21,44
Reste à titrer = (f) - (i)	104 121 339,89	88 768 081,47	12 782 999,00	0,00	16 755 644,76
Avances encaissées non titrées (j) (5)	22 366 161,99	17 295 436,64	0,00	0,00	0,00
Reste à employer = (j) + (i) - (e)	44 757 286,24	36 504 178,64	0,00	0,00	-1 034 578,19

(1) Inscrire la programmation concernée. Ouvrir un état par programmation à partir de la programmation 2014-2020.

(2) Cette colonne n'est à compléter que pour les collectivités qui gèrent une partie de l'assistance technique en AP/AE, sachant que la part frais de personnel est exclue de la gestion AP/AE.

(3) Ce flux comprend les affectations et les désaffectations de l'année. En effet, les désaffectations génèrent une enveloppe disponible à réaffecter et impactent la ligne « Reste à affecter » qui est réabondée à hauteur des désaffectations.

(4) Par dépense, il est entendu la dépense en faveur de tiers ou supportée par la collectivité en maîtrise d'ouvrage directe financée uniquement par les fonds européens, hors contrepartie de la collectivité.

(5) Cette ligne n'est à compléter que si la collectivité ne titre pas les avances.

IV – ÉTATS ANNEXÉS	IV
D – AUTRES ELEMENTS D'INFORMATION – GESTION DES FONDS EUROPEENS	D2

PROGRAMMATION 2021-2027 (1)

Gestion AP/AE

Fonds Européens	FEDER	FSE	FEADER	AUTRES FONDS	ASSISTANCE TECHNIQUE (2)
Rappel total programme opérationnel (a)	183 944 856,00	245 106 248,00	41 567 480,00	0,00	15 647 520,00
AP et AE affectées au 31/12/N-1 (b)	2 600 000,00	6 608 391,31	1 000 000,00	0,00	771 900,00
Flux d'AP et d'AE affectées dans l'année N (c) (3)	26 721 582,22	47 723 362,92	5 416 386,00	0,00	1 000 000,00
Total AP et AE affectées (d) = (b) + (c)	29 321 582,22	54 331 754,23	6 416 386,00	0,00	1 771 900,00
Taux d'affectation = (d) / (a)	15,94	22,17	15,44	0,00	11,32
Reste à affecter = (a) - (d)	154 623 273,78	190 774 493,77	35 151 094,00	0,00	13 875 620,00

Gestion des crédits de paiements

Fonds Européens	FEDER	FSE	FEADER	AUTRES FONDS	ASSISTANCE TECHNIQUE
Dépenses (4)					
Rappel total programme opérationnel (a)	183 944 856,00	245 106 248,00	41 567 480,00	0,00	15 647 520,00
Mandatés au 31/12/N-1 (b)	1 200 000,00	2 909 376,22	0,00	0,00	385 093,43
Mandatés de l'année N (c)	1 510 639,42	10 807 614,34	464 056,00	0,00	257 504,24
Régularisations de l'année N (d)	0,00	0,00	0,00	0,00	0,00
Total CP mandatés (e) = (b) + (c) + (d)	2 710 639,42	13 716 990,56	464 056,00	0,00	642 597,67
Taux d'emploi = (e) / (a)	1,47	5,60	1,12	0,00	4,11
Reste à mandater = (a) - (e)	181 234 216,58	231 389 257,44	41 103 424,00	0,00	15 004 922,33
Recettes					
Rappel total recettes à titrer sur la programmation (f)	183 944 856,00	245 106 248,00	41 567 480,00	0,00	15 647 520,00
Recettes titrées au 31/12/N-1 (g)	0,00	0,00	0,00	0,00	0,00
Recettes titrées l'année N (h)	0,00	0,00	464 056,00	0,00	0,00
Total recettes (i) = (g)+(h)	0,00	0,00	464 056,00	0,00	0,00
Taux de recouvrement = (i) / (f)	0,00	0,00	1,12	0,00	0,00
Reste à titrer = (f) - (i)	183 944 856,00	245 106 248,00	41 103 424,00	0,00	15 647 520,00
Avances encaissées non titrées (j) (5)	14 235 897,12	8 646 123,96	0,00	0,00	0,00
Reste à employer = (j) + (i) - (e)	11 525 257,70	-5 070 866,60	0,00	0,00	-642 597,67

(1) Inscrire la programmation concernée. Ouvrir un état par programmation à partir de la programmation 2014-2020.

(2) Cette colonne n'est à compléter que pour les collectivités qui gèrent une partie de l'assistance technique en AP/AE, sachant que la part frais de personnel est exclue de la gestion AP/AE.

(3) Ce flux comprend les affectations et les désaffectations de l'année. En effet, les désaffectations génèrent une enveloppe disponible à réaffecter et impactent la ligne « Reste à affecter » qui est réabondée à hauteur des désaffectations.

(4) Par dépense, il est entendu la dépense en faveur de tiers ou supportée par la collectivité en maîtrise d'ouvrage directe financée uniquement par les fonds européens, hors contrepartie de la collectivité.

(5) Cette ligne n'est à compléter que si la collectivité ne titre pas les avances.

IV – ÉTATS ANNEXÉS	IV
D – AUTRES ELEMENTS D'INFORMATION – ACTIONS DE FORMATION DES ELUS AU 31/12/N	D3

ACTIONS DE FORMATION DES ELUS AU 31/12/N

ELUS BENEFICIAIRES DES ACTIONS DE FORMATION	NOM DE L'ORGANISME DE FORMATION	COÛT DE LA FORMATION	DATE ET LIEU DE LA FORMATION	ACTIONS DE FORMATION FINANCEES PAR LA COLLECTIVITE OU L'ETABLISSEMENT
AZZAZ Nadège	POLITISENS	784,00	08-nov.-2024	PREPARATION BUDGETAIRE
BEDU Vincent	DÉMOCRATIA	519,00	28-nov.-2024	SÉMINAIRE DE FORMATION: LA SÉCURITÉ ET LES OUTILS AVANCÉS DE SURVEILLANCE POUR LES COLLECTIVITÉS
BERESSI Isabelle	FNESR CONDORCET	1 430,00	27-août-2024	SÉMINAIRE DE FORMATION UNIVERSITÉ ÉTÉ
BERESSI Isabelle	POLITISENS	784,00	08-nov.-2024	PREPARATION BUDGETAIRE
COSSE Emmanuelle	POLITISENS	784,00	08-nov.-2024	PREPARATION BUDGETAIRE
DE COMARMOND Hélène	POLITISENS	784,00	08-nov.-2024	PREPARATION BUDGETAIRE
DEMONCHY Martine	IFOREL	1 000,00	13-sept.-2024	LES COLLECTIVITÉS LOCALES FACE AUX DÉFIS ÉCONOMIQUES, SOCIAUX ET ENVIRONNEMENTAUX
DEMONCHY Martine	IFOREL	950,00	13-sept.-2024	MIEUX COMMUNIQUER POUR VALORISER SON TRAVAIL D'ÉLU D'OPPOSITION
DES GAYETS Maxime	FNESR CONDORCET	1 430,00	27-août-2024	SÉMINAIRE DE FORMATION UNIVERSITÉ ÉTÉ
DIOP Dieynaba	FNESR CONDORCET	1 430,00	27-août-2024	SÉMINAIRE DE FORMATION UNIVERSITÉ ÉTÉ
DIOP Dieynaba	POLITISENS	784,00	08-nov.-2024	PREPARATION BUDGETAIRE
DUCROHET Elodie	DÉMOCRATIA	519,00	28-nov.-2024	SÉMINAIRE DE FORMATION: LA SÉCURITÉ ET LES OUTILS AVANCÉS DE SURVEILLANCE POUR LES COLLECTIVITÉS
DUMESNIL Jean-Luc	CEDIS	900,00	30-janv.-2024	UNIVERSITÉ D'HIVER - JOURNÉES NATIONALES DE FORMATION DES ÉLUES RÉGIONAUX ET DÉPARTEMENTAUX
DUMESNIL Jean-Luc	CEDIS	1 550,00	19-août-2024	UNIVERSITÉ D'ÉTÉ - POLITIQUES LOCALES DE TRANSITION
DUMESNIL Jean-Luc	CEDIS	770,00	18-oct.-2024	ENJEUX DES TERRITOIRES RURAUX POUR METTRE EN OEUVRE DES POLITIQUES PUBLIQUES LOCALES PERTINENTES
DUMESNIL Jean-Luc	CEDIS	1 550,00	07-janv.-2025	UNIVERSITÉ D'HIVER - JOURNÉES NATIONALES DE FORMATION DES ÉLUES RÉGIONAUX ET DÉPARTEMENTAUX

ELUS BENEFICIAIRES DES ACTIONS DE FORMATION	NOM DE L'ORGANISME DE FORMATION	COÛT DE LA FORMATION	DATE ET LIEU DE LA FORMATION	ACTIONS DE FORMATION FINANCEES PAR LA COLLECTIVITE OU L'ETABLISSEMENT
GENDARME Armelle	DÉMOCRATIA	519,00	28-nov.-2024	SÉMINAIRE DE FORMATION: LA SÉCURITÉ ET LES OUTILS AVANCÉS DE SURVEILLANCE POUR LES COLLECTIVITÉS
GERMAIN Jean-Marc	POLITISENS	784,00	08-nov.-2024	PREPARATION BUDGETAIRE
GUERIN Sébastien	DÉMOCRATIA	519,00	28-nov.-2024	SÉMINAIRE DE FORMATION: LA SÉCURITÉ ET LES OUTILS AVANCÉS DE SURVEILLANCE POUR LES COLLECTIVITÉS
KIENZLEN Jonathan	POLITISENS	784,00	08-nov.-2024	PREPARATION BUDGETAIRE
LE MEUR Stéphanie	POLITISENS	784,00	08-nov.-2024	PREPARATION BUDGETAIRE
LE PEN Marie-Caroline	IFOREL	1 000,00	13-sept.-2024	LES COLLECTIVITÉS LOCALES FACE AUX DÉFIS ÉCONOMIQUES, SOCIAUX ET ENVIRONNEMENTAUX
MARIAUD MARIAUD	DÉMOCRATIA	519,00	28-nov.-2024	SÉMINAIRE DE FORMATION: LA SÉCURITÉ ET LES OUTILS AVANCÉS DE SURVEILLANCE POUR LES COLLECTIVITÉS
MARLY Jean-Baptiste	IFOREL	1 000,00	13-sept.-2024	LES COLLECTIVITÉS LOCALES FACE AUX DÉFIS ÉCONOMIQUES, SOCIAUX ET ENVIRONNEMENTAUX
MARLY Jean-Baptiste	IFOREL	950,00	13-sept.-2024	MIEUX COMMUNIQUER POUR VALORISER SON TRAVAIL D'ÉLU
MOLLARD-CADIX Laure-Agnès	DÉMOCRATIA	519,00	28-nov.-2024	D'OPPOSITION
NENNER Charlotte	CEDIS	900,00	30-janv.-2024	SÉMINAIRE DE FORMATION: LA SÉCURITÉ ET LES OUTILS AVANCÉS DE SURVEILLANCE POUR LES COLLECTIVITÉS
OGBI Fatima	FNESR CONDORCET	1 430,00	27-août-2024	UNIVERSITÉ D'HIVER - JOURNÉES NATIONALES DE FORMATION DES ÉLUES RÉGIONAUX ET DÉPARTEMENTAUX
REMY Nadejda	IFOREL	1 000,00	13-sept.-2024	SÉMINAIRE DE FORMATION UNIVERSITÉ ÉTÉ
TASCHER Céline	IFOREL	1 000,00	13-sept.-2024	LES COLLECTIVITÉS LOCALES FACE AUX DÉFIS ÉCONOMIQUES, SOCIAUX ET ENVIRONNEMENTAUX
TEMAL Rachid	POLITISENS	785,00	08-nov.-2024	LES COLLECTIVITÉS LOCALES FACE AUX DÉFIS ÉCONOMIQUES, SOCIAUX ET ENVIRONNEMENTAUX
VARANDAS Gorete	IFOREL	1 000,00	13-sept.-2024	PREPARATION BUDGETAIRE
ANSEL Maxence	PROXIMA PARTENAIRES	200,00	12-déc.-2024	LES COLLECTIVITÉS LOCALES FACE AUX DÉFIS ÉCONOMIQUES, SOCIAUX ET ENVIRONNEMENTAUX
				LA DÉONTOLOGIE ET LA PROBITÉ DES ÉLUS

ELUS BENEFICIAIRES DES ACTIONS DE FORMATION	NOM DE L'ORGANISME DE FORMATION	COÛT DE LA FORMATION	DATE ET LIEU DE LA FORMATION	ACTIONS DE FORMATION FINANCEES PAR LA COLLECTIVITE OU L'ETABLISSEMENT
BAELDE charlotte	LIBRA	920,00	17-avr.-2024	ACCOMPAGNEMENT PERSONNALISÉ D'EXPRESSION COACHING INDIVIDUEL ET PERSONNALISÉ 1 SEANCE
BAELDE charlotte	LIBRA	920,00	23-févr.-2024	ACCOMPAGNEMENT PERSONNALISÉ D'EXPRESSION COACHING INDIVIDUEL ET PERSONNALISÉ 1 SEANCE
BAELDE charlotte	LIBRA	920,00	20-mars-2024	ACCOMPAGNEMENT PERSONNALISÉ D'EXPRESSION COACHING INDIVIDUEL ET PERSONNALISÉ 1 SEANCE
BAELDE charlotte	LIBRA	920,00	17-juil.-2024	PERFECTIONNEMENT A L ELABORATION D'UNE STRATEGIE DIGITALE 1 SEANCES DE COACHING
BARROT Jean-Noël Barrot	IFED	1 700,00	27-sept.-2024	LES ÉLUS LOCAUX AUX COEUR DE LA RÉPUBLIQUE.
BEDU Vincent	KONCILIO	900,00	02-mai-2024	SÉMINAIRE DE FORMATION-CLIMAT -AMENAGEMENT DU TERRITOIRE- CYBERCRIMINALITE
BLOCH Gypsie	PROXIMA PARTENAIRES	200,00	12-déc.-2024	LA DÉONTOLOGIE ET LA PROBITÉ DES ÉLUS
BOURIACHI Philippe	CEFORET	600,00	14-déc.-2024	PRISE DE PAROLE EN PUBLIC
CARVALHINHO Geoffrey	PROXIMA PARTENAIRES	2 250,00	20-mai-2024	GERER ET DEVELOPPER SES RESEAUX 1 SESSION
CASALASPRO Murielle	CEDIS	900,00	30-janv.-2024	UNIVERSITÉ D'HIVER - JOURNÉES NATIONALES DE FORMATION DES ÉLUES RÉGIONAUX ET DÉPARTEMENTAUX
CASALASPRO Murielle	GESTION LOCALE	400,00	21-mars-2024	SEMINAIRE DE FORMATION, LES RENCONTRES DE CLUNY
CASALASPRO Murielle	CEDIS	1 550,00	07-janv.-2025	UNIVERSITÉ D'HIVER - JOURNÉES NATIONALES DE FORMATION DES ÉLUES RÉGIONAUX ET DÉPARTEMENTAUX
CHERON JAMES	KONCILIO	900,00	02-mai-2024	SÉMINAIRE DE FORMATION-CLIMAT -AMENAGEMENT DU TERRITOIRE- CYBERCRIMINALITE
CHERON James	DÉMOCRATIA	810,00	14-sept.-2024	SÉMINAIRE DE RENTRÉE 2024
CHIBANE Kader	CEDIS	900,00	30-janv.-2024	UNIVERSITÉ D'HIVER - JOURNÉES NATIONALES DE FORMATION DES ÉLUES RÉGIONAUX ET DÉPARTEMENTAUX
CHIBANE Kader	CEDIS	1 550,00	19-août-2024	UNIVERSITÉ D'ÉTÉ - POLITIQUES LOCALES DE TRANSITION

ELUS BENEFICIAIRES DES ACTIONS DE FORMATION	NOM DE L'ORGANISME DE FORMATION	COÛT DE LA FORMATION	DATE ET LIEU DE LA FORMATION	ACTIONS DE FORMATION FINANCEES PAR LA COLLECTIVITE OU L'ETABLISSEMENT
CHIBANE Kader	CEDIS	1 550,00	07-janv.-2025	UNIVERSITÉ D'HIVER - JOURNÉES NATIONALES DE FORMATION DES ÉLUES RÉGIONAUX ET DÉPARTEMENTAUX
CHKROUN Benjamin	KONCILIO	900,00	02-mai-2024	SÉMINAIRE DE FORMATION-CLIMAT -AMENAGEMENT DU TERRITOIRE- CYBERCRIMINALITE
CHKROUN Benjamin	DÉMOCRATIA	810,00	14-sept.-2024	SÉMINAIRE DE RENTRÉE 2024
CHKROUN Benjamin	DÉMOCRATIA	519,00	28-nov.-2024	SÉMINAIRE DE FORMATION: LA SÉCURITÉ ET LES OUTILS AVANCÉS DE SURVEILLANCE POUR LES COLLECTIVITÉS
DAGUENEL Anne	IFOREL	1 000,00	13-sept.-2024	LES COLLECTIVITÉS LOCALES FACE AUX DÉFIS ÉCONOMIQUES, SOCIAUX ET ENVIRONNEMENTAUX
DAGUENEL Anne	IFOREL	950,00	13-sept.-2024	MIEUX COMMUNIQUER POUR VALORISER SON TRAVAIL D'ÉLU D'OPPOSITION
DAMERVAL François	CEDIS	1 550,00	07-janv.-2025	UNIVERSITÉ D'HIVER - JOURNÉES NATIONALES DE FORMATION DES ÉLUES RÉGIONAUX ET DÉPARTEMENTAUX
DE PAMPELONNE Florence	KONCILIO	900,00	02-mai-2024	SÉMINAIRE DE FORMATION-CLIMAT -AMENAGEMENT DU TERRITOIRE- CYBERCRIMINALITE
DE PAMPELONNE Florence	DÉMOCRATIA	519,00	28-nov.-2024	SÉMINAIRE DE FORMATION: LA SÉCURITÉ ET LES OUTILS AVANCÉS DE SURVEILLANCE POUR LES COLLECTIVITÉS
DE ROZIERES Babette	ELUES LOCALES	1 400,00	22-nov.-2024	JOURNÉE NATIONALES DES FEMMES ÉLUS
DELACROIX Adrien	POLITISENS	784,00	08-nov.-2024	PREPARATION BUDGETAIRE
DES GAYETS Maxime	POLITISENS	784,00	08-nov.-2024	PREPARATION BUDGETAIRE
DUBLANCHE ALEXANDRA	SCIENCES PO EXECUTIVE EDUCATION	1 500,00	03-oct.-2024	IA GÉNÉRATIVE : SAVOIR FORMULER SA REQUÊTE
DUBLANCHE ALEXANDRA	LIBRA	2 231,70	01-déc.-2024	24 SEANCES POUR MAÎTRISER LA LANGUE JAPONAISE ? COACHING INDIVIDUEL ET PERSONNALISÉ
DUCROHET Elodie	KONCILIO	900,00	02-mai-2024	SÉMINAIRE DE FORMATION-CLIMAT -AMENAGEMENT DU TERRITOIRE- CYBERCRIMINALITE
DUGOIN-CLEMENT Jean-Philippe	KONCILIO	900,00	02-mai-2024	SÉMINAIRE DE FORMATION-CLIMAT -AMENAGEMENT DU TERRITOIRE- CYBERCRIMINALITE
DUGOIN-CLEMENT Jean-Philippe	DÉMOCRATIA	810,00	14-sept.-2024	SÉMINAIRE DE RENTRÉE 2024

ELUS BENEFICIAIRES DES ACTIONS DE FORMATION	NOM DE L'ORGANISME DE FORMATION	COÛT DE LA FORMATION	DATE ET LIEU DE LA FORMATION	ACTIONS DE FORMATION FINANCEES PAR LA COLLECTIVITE OU L'ETABLISSEMENT
DUMAS Cécile	CIDEFE	1 030,00	08-févr.-2024	LES COLLECTIVITÉS LOCALES ET LES ÉLUS FACE À LA CRISE DU LOGEMENT
DUMAS Cécile	CIDEFE	1 545,00	22-nov.-2024	SÉMINAIRE DE FORMATION D'AUTONME
DURANTON Marianne	KONCILIO	900,00	02-mai-2024	SÉMINAIRE DE FORMATION-CLIMAT -AMENAGEMENT DU TERRITOIRE- CYBERCRIMINALITE
DURANTON Marianne	DÉMOCRATIA	810,00	14-sept.-2024	SÉMINAIRE DE RENTRÉE 2024
EYCHENNE Sébastien	PROXIMA PARTENAIRES	4 200,00	01-janv.-2025	COACHING PRISE DE PAROLE/ MEDIA TRAINING
EYCHENNE Sébastien	PROXIMA PARTENAIRES	4 800,00	01-janv.-2025	BATIR UNE STRATÉGIE DIGITALE
EYCHENNE Sébastien	PROXIMA PARTENAIRES	200,00	12-déc.-2024	LA DÉONTOLOGIE ET LA PROBITÉ DES ÉLUS
GARNIER JULIE	LE FORMATEUR DES COLLECTIVITES	2 500,00	22-août-2024	LES FORMATIONS D'ÉTÉ DU FORMATEUR DES COLLECTIVITES
GARNIER JULIE	LE FORMATEUR DES COLLECTIVITES	1 300,00	25-janv.-2024	POLITIQUES RÉGIONALES DE TRANSPORTS POLITIQUES RÉGIONALES DE RESTAURATION SCOLAIRE
GAUDUCHEAU Bernard	KONCILIO	900,00	02-mai-2024	SÉMINAIRE DE FORMATION-CLIMAT -AMENAGEMENT DU TERRITOIRE- CYBERCRIMINALITE
GUEDJ Jérôme	POLITISENS	784,00	08-nov.-2024	PREPARATION BUDGETAIRE
GUERIN Sebastien	KONCILIO	900,00	02-mai-2024	SÉMINAIRE DE FORMATION-CLIMAT -AMENAGEMENT DU TERRITOIRE- CYBERCRIMINALITE
GUERIN Sebastien	DÉMOCRATIA	810,00	14-sept.-2024	SÉMINAIRE DE RENTRÉE 2024
GUIBERT Audrey	IFOREL	1 000,00	13-sept.-2024	LES COLLECTIVITÉS LOCALES FACE AUX DÉFIS ÉCONOMIQUES, SOCIAUX ET ENVIRONNEMENTAUX
GUILLARD-BATAILLE Fabien	CIDEFE	1 545,00	22-nov.-2024	SÉMINAIRE DE FORMATION D'AUTONME
GUILLERM CAROLE	IFED	1 600,00	16-mars-2024	PRISE DE PAROLE EN PUBLIC
GUILLERM CAROLE	IFED	1 700,00	27-sept.-2024	LES ÉLUS LOCAUX AUX COEUR DE LA RÉPUBLIQUE.
HEBBRECHT Thierry	IFEL	1 450,00	22-juil.-2024	GÉRER LES SITUATIONS ET LES PERSONNALITÉS DIFFICILES" FORMATION / ATELIER TRAINING EN INDIVIDUEL
HEBBRECHT Thierry	IFEL	2 900,00	19-août-2024	RELATIONS AVEC LA PRESSE ET LES MÉDIAS
HIDRI Faten	DÉMOCRATIA	810,00	14-sept.-2024	SÉMINAIRE DE RENTRÉE 2024

ELUS BENEFICIAIRES DES ACTIONS DE FORMATION	NOM DE L'ORGANISME DE FORMATION	COÛT DE LA FORMATION	DATE ET LIEU DE LA FORMATION	ACTIONS DE FORMATION FINANCEES PAR LA COLLECTIVITE OU L'ETABLISSEMENT
HIDRI Faten	DÉMOCRATIA	519,00	28-nov.-2024	SÉMINAIRE DE FORMATION LA SÉCURITÉ ET LES OUTILS AVANCÉS DE SURVEILLANCE POUR LES COLLECTIVITÉS.
HUBERT Florent	POLITISENS	784,00	08-nov.-2024	PREPARATION BUDGETAIRE
HULEUX Jacques	CEDIS	1 150,00	30-janv.-2024	UNIVERSITÉ D'HIVER - JOURNÉES NATIONALES DE FORMATION DES ÉLUES RÉGIONAUX ET DÉPARTEMENTAUX
HULEUX Jacques	CEDIS	770,00	18-oct.-2024	ENJEUX DES TERRITOIRES RURAUX POUR METTRE EN OEUVRE DES POLITIQUES PUBLIQUES LOCALES PERTINENTES
HULEUX Jacques	CEDIS	1 550,00	07-janv.-2025	UNIVERSITÉ D'HIVER - JOURNÉES NATIONALES DE FORMATION DES ÉLUES RÉGIONAUX ET DÉPARTEMENTAUX
JEANBRUN Vincent	PROXIMA PARTENAIRES	840,00	18-janv.-2024	1 SEANCES DE COACHING
JIMENEZ Benoît	KONCILIO	900,00	02-mai-2024	SÉMINAIRE DE FORMATION-CLIMAT -AMENAGEMENT DU TERRITOIRE- CYBERCRIMINALITE
JIMENEZ Benoît	DÉMOCRATIA	810,00	14-sept.-2024	SÉMINAIRE DE RENTRÉE 2024
JIMENEZ Benoît	DÉMOCRATIA	519,00	28-nov.-2024	SÉMINAIRE DE FORMATION: LA SÉCURITÉ ET LES OUTILS AVANCÉS DE SURVEILLANCE POUR LES COLLECTIVITÉS
JULLIARD-GENDARME Armelle	KONCILIO	900,00	02-mai-2024	SÉMINAIRE DE FORMATION-CLIMAT -AMENAGEMENT DU TERRITOIRE- CYBERCRIMINALITE
JURAVIER Philippe	LE FORMATEUR DES COLLECTIVITES	1 300,00	25-janv.-2024	POLITIQUES RÉGIONALES DE TRANSPORTSPOLITIQUES RÉGIONALES DE RESTAURATION SCOLAIRE
KIENZLEN Jonathan	FNESR CONDORCET	1 430,00	27-août-2024	SÉMINAIRE DE FORMATION UNIVERSITÉ ÉTÉ
KRIBI-ROMDHANE Hella	ONEL	1 190,00	30-avr.-2024	DEVELOPPER SA STRATEGIE DE COMMUNICATION
LAHMER Annie	CEDIS	1 550,00	19-août-2024	UNIVERSITÉ D'ÉTÉ -POLITIQUES LOCALES DE TRANSITION
LAHMER Annie	CEDIS	770,00	18-oct.-2024	ENJEUX DES TERRITOIRES RURAUX POUR METTRE EN OEUVRE DES POLITIQUES PUBLIQUES LOCALES PERTINENTES

ELUS BENEFICIAIRES DES ACTIONS DE FORMATION	NOM DE L'ORGANISME DE FORMATION	COÛT DE LA FORMATION	DATE ET LIEU DE LA FORMATION	ACTIONS DE FORMATION FINANCEES PAR LA COLLECTIVITE OU L'ETABLISSEMENT
LAHMER Annie	CEDIS	1 550,00	07-janv.-2025	UNIVERSITÉ D'HIVER - JOURNÉES NATIONALES DE FORMATION DES ÉLUES RÉGIONAUX ET DÉPARTEMENTAUX
LAURENT Hadrien	POLITISENS	784,00	08-nov.-2024	PREPARATION BUDGETAIRE
LAURENT Hadrien	CENTRE JEAN ZAY	600,00	23-nov.-2024	FORMATION SUR LE MÉDIA TRAINING
LAURENT Philippe	KONCILIO	900,00	02-mai-2024	SÉMINAIRE DE FORMATION-CLIMAT -AMENAGEMENT DU TERRITOIRE- CYBERCRIMINALITE
LIBERT-ALBANEL Charlotte	DÉMOCRATIA	519,00	28-nov.-2024	SÉMINAIRE DE FORMATION: LA SÉCURITÉ ET LES OUTILS AVANCÉS DE SURVEILLANCE POUR LES COLLECTIVITÉS
LIBERT-ALBANEL Charlotte	KONCILIO	900,00	02-mai-2024	SÉMINAIRE DE FORMATION-CLIMAT -AMENAGEMENT DU TERRITOIRE- CYBERCRIMINALITE
LUCE Jean-Philippe	DÉMOCRATIA	810,00	14-sept.-2024	SÉMINAIRE DE RENTRÉE 2024
LUCE Jean-Philippe	DÉMOCRATIA	519,00	28-nov.-2024	SÉMINAIRE DE FORMATION: LA SÉCURITÉ ET LES OUTILS AVANCÉS DE SURVEILLANCE POUR LES COLLECTIVITÉS
MALAISE Celine	CIDEFE	1 030,00	22-nov.-2024	SÉMINAIRE DE FORMATION D'AUTONME
MARIAUD Sylvie	KONCILIO	900,00	02-mai-2024	SÉMINAIRE DE FORMATION-CLIMAT -AMENAGEMENT DU TERRITOIRE- CYBERCRIMINALITE
MARIAUD Sylvie	DÉMOCRATIA	810,00	14-sept.-2024	SÉMINAIRE DE RENTRÉE 2024
MARTINI Carine	LIBRA	1 840,00	09-avr.-2024	2 SEANCES DE COACHING
MARTINI Carine	LIBRA	920,00	17-mai-2024	1 SEANCE DE COACHING
MARTINI Carine	LIBRA	920,00	13-juin-2024	1 SEANCE DE COACHING
MARTINI Carine	LIBRA	1 195,00	30-avr.-2024	SENSIBILISATION ET PREVENTION DES RISQUE
MARTINI Carine	LIBRA	1 595,00	24-juin-2024	ANIMER UNE REUNION PARTICIPATIVE
MARTINI PEMEZEC Carine	ELUES LOCALES	1 400,00	22-nov.-2024	JOURNÉE NATIONALE DES FEMMES ÉLUS
MEURICE Fabienne	CEDIS	1 150,00	30-janv.-2024	UNIVERSITÉ D'HIVER - JOURNÉES NATIONALES DE FORMATION DES ÉLUES RÉGIONAUX ET DÉPARTEMENTAUX
MEURICE Fabienne	CEDIS	1 550,00	07-janv.-2025	UNIVERSITÉ D'HIVER - JOURNÉES NATIONALES DE FORMATION DES ÉLUES RÉGIONAUX ET DÉPARTEMENTAUX

ELUS BENEFICIAIRES DES ACTIONS DE FORMATION	NOM DE L'ORGANISME DE FORMATION	COÛT DE LA FORMATION	DATE ET LIEU DE LA FORMATION	ACTIONS DE FORMATION FINANCEES PAR LA COLLECTIVITE OU L'ETABLISSEMENT
MICHAUD Catherine	FNERR	450,00	14-déc.-2024	FAIRE FACE À UN BUDGET DE PLUS EN PLUS CONTRAINT
MIGNOT Didier	CIDEFE	515,00	26-avr.-2024	L'AVENIR DE LA MÉTROPOLE DU GRAND PARIS
MIGNOT Didier	CIDEFE	2 060,00	23-août-2024	SÉMINAIRE DE FORMATION ÉTÉ CAMPUS DES ÉLUS
MIGNOT Didier	CIDEFE	1 545,00	22-nov.-2024	SÉMINAIRE DE FORMATION D'AUTONME
MIGUEL Paul	POLITISENS	784,00	08-nov.-2024	PREPARATION BUDGETAIRE
MOLLARD-CADIX Laure-Agnès	KONCILIO	900,00	02-mai-2024	SÉMINAIRE DE FORMATION-CLIMAT -AMENAGEMENT DU TERRITOIRE- CYBERCRIMINALITE
OGBI Fatima	POLITISENS	784,00	08-nov.-2024	PREPARATION BUDGETAIRE
ORJEBIN VIANNEY	LE FORMATEUR DES COLLECTIVITES	2 500,00	22-août-2024	LES FORMATIONS D'ÉTÉ DU FORMATEUR DES COLLECTIVITES
PARADOL François	IFOREL	1 000,00	13-sept.-2024	LES COLLECTIVITÉS LOCALES FACE AUX DÉFIS ÉCONOMIQUES, SOCIAUX ET ENVIRONNEMENTAUX
PARADOL François	IFOREL	950,00	13-sept.-2024	MIEUX COMMUNIQUER POUR VALORISER SON TRAVAIL D'ÉLU D'OPPOSITION
PELAIN Pascal	KONCILIO	900,00	02-mai-2024	SÉMINAIRE DE FORMATION-CLIMAT -AMENAGEMENT DU TERRITOIRE- CYBERCRIMINALITE
PELAIN Pascal	DÉMOCRATIA	519,00	28-nov.-2024	SÉMINAIRE DE FORMATION: LA SÉCURITÉ ET LES OUTILS AVANCÉS DE SURVEILLANCE POUR LES COLLECTIVITÉS
PRUDHOMME CHRISTOPHE	LE FORMATEUR DES COLLECTIVITES	2 500,00	22-août-2024	LES FORMATIONS D'ÉTÉ DU FORMATEUR DES COLLECTIVITES
PRUDHOMME CHRISTOPHE	LE FORMATEUR DES COLLECTIVITES	1 300,00	25-janv.-2024	POLITIQUES RÉGIONALES DE TRANSPORTS POLITIQUES RÉGIONALES DE RESTAURATION SCOLAIRE
PULVAR Audrey	POLITISENS	785,00	08-nov.-2024	PREPARATION BUDGETAIRE
REDA Robin	PROXIMA PARTENAIRES	200,00	12-déc.-2024	LA DÉONTOLOGIE ET LA PROBITÉ DES ÉLUS
ROMERO Roberto	ONEL	1 190,00	30-avr.-2024	DEVELOPPER SA STRATEGIE DE COMMUNICATION
SAADI Mustapha	DÉMOCRATIA	519,00	28-nov.-2024	SÉMINAIRE DE FORMATION: LA SÉCURITÉ ET LES OUTILS AVANCÉS DE SURVEILLANCE POUR LES COLLECTIVITÉS
SCHAHL ERIC	KONCILIO	900,00	02-mai-2024	SÉMINAIRE DE FORMATION-CLIMAT -AMENAGEMENT DU TERRITOIRE- CYBERCRIMINALITE

ELUS BENEFICIAIRES DES ACTIONS DE FORMATION	NOM DE L'ORGANISME DE FORMATION	COÛT DE LA FORMATION	DATE ET LIEU DE LA FORMATION	ACTIONS DE FORMATION FINANCEES PAR LA COLLECTIVITE OU L'ETABLISSEMENT
SCHAHL Eric	DÉMOCRATIA	518,00	28-nov.-2024	SÉMINAIRE DE FORMATION: LA SÉCURITÉ ET LES OUTILS AVANCÉS DE SURVEILLANCE POUR LES COLLECTIVITÉS
SECK Aissata	POLITISENS	785,00	08-nov.-2024	PREPARATION BUDGETAIRE
SHOUKRY Habib	PROXIMA PARTENAIRES	200,00	12-déc.-2024	LA DÉONTOLOGIE ET LA PROBITÉ DES ÉLUS
TAQUILLAIN Aurélie	SOLUTION CITOYENNE	1 080,00	29-mars-2024	LA LOI Z.A.N ET SES CONSEQUENCES POUR LA REGION ILE-DE-FRANCE : COMPRENDRE ET ANTICIPER
TAQUILLAIN Aurélie	SOLUTION CITOYENNE	1 080,00	23-mai-2024	FORMATION EXPERTE BUDGET SUPPLEMENTAIRE 2024
TAQUILLAIN Aurélie	SOLUTION CITOYENNE	1 080,00	24-oct.-2024	LE DEBAT D'ORIENTATION BUDGETAIRE 2025 COMPRENDRE ET ANTICIPER
TAQUILLAIN Aurélie	SOLUTION CITOYENNE	1 080,00	21-nov.-2024	EVALUATION ET ANALYSE DE LA SITUATION ECONOMIQUE REGION IDF
TAQUILLAIN Aurélie	SOLUTION CITOYENNE	1 080,00	06-nov.-2024	LE PROJET DE LOI DE FINANCE 2025 ET SON IMPACT POUR LE CONSEIL REGIONAL IDF
TAQUILLAIN Aurélie	SOLUTION CITOYENNE	1 080,00	31-oct.-2024	LE BUDGET PRIMITIF 2025 COMPRENDRE ET ANTICIPER
TEMAL Rachid	FNESR CONDORCET	1 430,00	27-août-2024	SÉMINAIRE DE FORMATION UNIVERSITÉ ÉTÉ
TORO LUDOVIC	KONCILIO	900,00	02-mai-2024	SÉMINAIRE DE FORMATION-CLIMAT -AMENAGEMENT DU TERRITOIRE- CYBERCRIMINALITE
TORO Ludovic	DÉMOCRATIA	518,00	28-nov.-2024	SÉMINAIRE DE FORMATION: LA SÉCURITÉ ET LES OUTILS AVANCÉS DE SURVEILLANCE POUR LES COLLECTIVITÉS
TRIGANCE Yannick	POLITISENS	785,00	08-nov.-2024	PREPARATION BUDGETAIRE
TRIGANCE Yannick	FNESR CONDORCET	1 430,00	27-août-2024	SÉMINAIRE DE FORMATION UNIVERSITÉ ÉTÉ
VALIER France-Lise	LIBRA	1 840,00	23-avr.-2024	2 SEANCES DE COACHING
VALIER France-Lise	LIBRA	920,00	28-mai-2024	PERFECTIONNEMENT A L ELABORATION D'UNE STRATEGIE DIGITALE 1 SEANCES DE COACHING
VIGIER Jean-François	DÉMOCRATIA	810,00	14-sept.-2024	SÉMINAIRE DE RENTRÉE 2024
VIGIER Jean-François	DÉMOCRATIA	518,00	28-nov.-2024	SÉMINAIRE DE FORMATION: LA SÉCURITÉ ET LES OUTILS AVANCÉS DE SURVEILLANCE POUR LES COLLECTIVITÉS

ELUS BENEFICIAIRES DES ACTIONS DE FORMATION	NOM DE L'ORGANISME DE FORMATION	COÛT DE LA FORMATION	DATE ET LIEU DE LA FORMATION	ACTIONS DE FORMATION FINANCEES PAR LA COLLECTIVITE OU L'ETABLISSEMENT
VIGIER Jean-François	KONCILIO	900,00	02-mai-2024	SÉMINAIRE DE FORMATION-CLIMAT -AMENAGEMENT DU TERRITOIRE- CYBERCRIMINALITE
WEHRLING Yann	LIBRA	965,00	20-nov.-2024	PERFECTIONNEMENT A L ELABORATION D'UNE STARTEGIE DIGITALE 1 SEANCES DE COACHING SEANCE N°1
WEHRLING Yann	LIBRA	965,00	17-déc.-2024	PERFECTIONNEMENT A L ELABORATION D'UNE STARTEGIE DIGITALE 1 SEANCES DE COACHING SEANCE N°2

IV – ÉTATS ANNEXÉS	IV
D – AUTRES ELEMENTS D'INFORMATION – ETAT RELATIF AUX RESSOURCES ET DEPENSES DE LA FORMATION PROFESSIONNELLE DES JEUNES – Annexe à l'article D. 4312-7	D4

Evolution des dépenses associées à la formation professionnelle des jeunes

	APPRENTISSAGE			ENS PRO ss statut scolaire			FORMATIONS CONTINUES en alternance			TOTAL		
	Année n	Année n-1	%	Année n	Année n-1	%	Année n	Année n-1	%	Année n	Année n-1	%
Montant	37 592 059,61	50 242 038,89	-25,18	92 883 000,00	96 499 000,00	-3,75	100 886 881,50	110 686 745,47	-8,85	231 361 941,11	257 427 784,36	-10,13

Etat des ressources de l'apprentissage

RESSOURCES	MONTANT		
	Année n	Année n-1	%
1 ^{ère} section FNDMA	0,00	0,00	0,00
2 ^{ème} section FNDMA	0,00	0,00	0,00
Dotations décentralisation (1)	0,00	0,00	0,00
Dotation indemnité comp. forfaitaire	0,00	0,00	0,00
Contribution additionnelle (2)	0,00	0,00	0,00
FSE	0,00	0,00	0,00
FEDER	0,00	0,00	0,00
FEOGA	0,00	0,00	0,00
Reversement excédent de ressources CFA (3)	0,00	0,00	0,00
Autres ressources	51 588 193,00	59 041 624,00	-12,62
Total ressources externes	51 588 193,00	59 041 624,00	-12,62
Effort propre de la collectivité	-6 660 634,23	-15 656 977,60	-57,46
Total ressources	44 927 558,77	43 384 646,40	3,56

(1) Dotations au titre des lois du 7 janvier 1983 et du 23 juillet 1987.

(2) Article 37 de la loi de finances initiale pour 2005.

(3) Article R. 116-17 du code du travail.

IV – ÉTATS ANNEXÉS	IV
D – AUTRES ELEMENTS D’INFORMATION – IDENTIFICATION DES FLUX CROISES (1)	D5

1 – FLUX RECIPROQUES ENTRE LE GROUPEMENT A FISCALITE PROPRE ET LES COMMUNES (cf. la liste des opérations en annexe de l’instruction budgétaire et comptable)

SECTION	Prévisions	Réalisations – mandats ou titres	Restes à réaliser au 31/12	Solde Prévisions / réalisations
INVESTISSEMENT				
Dépenses	0,00	0,00	0,00	0,00
Recettes	0,00	0,00	0,00	0,00
FONCTIONNEMENT				
Dépenses	0,00	0,00	0,00	0,00
Recettes	0,00	0,00	0,00	0,00

2 – PRESENTATION CONSOLIDEE DU GROUPEMENT A FISCALITE PROPRE ET DES COMMUNES (après neutralisation des flux réciproques)

SECTION	Prévisions	Réalisations – mandats ou titres	Restes à réaliser au 31/12	Solde Prévisions / réalisations
INVESTISSEMENT				
Dépenses	0,00	0,00	0,00	0,00
Recettes	0,00	0,00	0,00	0,00
FONCTIONNEMENT				
Dépenses	0,00	0,00	0,00	0,00
Recettes	0,00	0,00	0,00	0,00
TOTAL GENERAL DES DEPENSES	0,00	0,00	0,00	0,00
TOTAL GENERAL DES RECETTES	0,00	0,00	0,00	0,00

(1) Cet état doit être rempli uniquement par les groupements à fiscalité propre.

IV – ÉTATS ANNEXÉS	IV
D - AUTRES ÉLÉMENTS D'INFORMATION – ÉTATS DE RÉPARTITION DE LA TEOM - FONCTIONNEMENT	D6.1

(COMMUNES ET GROUPEMENTS DE 10 000 HABITANTS ET PLUS, article L. 2313-1)

SECTION DE FONCTIONNEMENT – DEPENSES

DEPENSES (1)		
Article (2)	Libellé (2)	Montant
011	Charges à caractère général	0,00
012	Charges de personnel et frais assimilés	0,00
65	Autres charges de gestion courante	0,00
66	Charges financières	0,00
67	Charges spécifiques	0,00
68	Dotations aux provisions, dépréciations (3)	0,00
014	Atténuations de produits	0,00
Total des dépenses réelles		0,00
042	Opérations ordre transf. entre sections	0,00
043	Opérations ordre intérieur de la section	0,00
Total des dépenses d'ordre		0,00
TOTAL GENERAL		0,00

SECTION DE FONCTIONNEMENT – RECETTES

RECETTES (1)		
Article (2)	Libellé (2)	Montant
Recettes issues de la TEOM		0,00
Dotations et participations reçues		0,00
Autres recettes de fonctionnement éventuelles		0,00
70	Prod. services, domaine, ventes diverses	0,00
75	Autres produits de gestion courante	0,00
76	Produits financiers	0,00
77	Produits spécifiques	0,00
78	Reprises amort., dépréciations, prov. (3)	0,00
013	Atténuations de charges	0,00
Total des recettes réelles		0,00
042	Opérations ordre transf. entre sections	0,00
043	Opérations ordre intérieur de la section	0,00
Total des recettes d'ordre		0,00

RECETTES (1)		
Article (2)	Libellé (2)	Montant
TOTAL GENERAL		0,00

(1) Compléter par : « Service de distribution de l'eau » ou « Service d'assainissement » dans la mesure où il faut établir un état par service.

(2) Détailler les chapitres budgétaires par article conformément au plan de comptes appliqué par la commune ou l'établissement.

(3) Si la commune ou l'établissement a opté pour les provisions semi-budgétaires.

IV – ÉTATS ANNEXÉS	IV
D - AUTRES ÉLÉMENTS D'INFORMATION – ÉTATS DE RÉPARTITION DE LA TEOM – INVESTISSEMENT	D6.2

(COMMUNES ET GROUPEMENTS DE 10 000 HABITANTS ET PLUS, article L. 2313-1)

SECTION D'INVESTISSEMENT – DEPENSES

DEPENSES (1)		
Article (2)	Libellé (2)	Montant
	Remboursement d'emprunts et dettes assimilées	0,00
	Acquisitions d'immobilisations	0,00
	Opérations d'équipement (1 ligne par opération)	0,00
	Autres dépenses éventuelles	0,00
	Opérations pour compte de tiers (1 ligne par opération)	0,00
	Total des dépenses réelles	0,00
040	Opérations ordre transf. entre sections	0,00
041	Opérations patrimoniales	0,00
	Total des dépenses d'ordre	0,00
	TOTAL GENERAL	0,00

SECTION D'INVESTISSEMENT – RECETTES

RECETTES (1)		
Article (2)	Libellé (2)	Montant
	Souscription d'emprunts et dettes assimilées	0,00
	Dotations et subventions reçues	0,00
	Autres recettes éventuelles	0,00
	Opérations pour compte de tiers (1 ligne par opération)	0,00
	Total des recettes réelles	0,00
040	Opérations ordre transf. entre sections	0,00
041	Opérations patrimoniales	0,00
	Total des recettes d'ordre	0,00
	TOTAL GENERAL	0,00

(1) Compléter par : « Service de distribution de l'eau » ou « Service d'assainissement » dans la mesure où il faut établir un état par

(2) Détailler les chapitres budgétaires par article conformément au plan de comptes appliqué par la commune ou l'établissement

IV – ANNEXES	IV
ELEMENTS DU BILAN ETAT DE VENTILATION DES DEPENSES ET RECETTES DES SERVICES D'EAU ET D'ASSAINISSEMENT – SECTION DE FONCTIONNEMENT	D7.1

Cet état ne contient pas d'information.

IV – ANNEXES	IV
ELEMENTS DU BILAN ETAT DE VENTILATION DES DEPENSES ET RECETTES DES SERVICES D'EAU ET D'ASSAINISSEMENT – SECTION D'INVESTISSEMENT	D7.2

Cet état ne contient pas d'information.

IV – ÉTATS ANNEXÉS	IV
D – AUTRES ELEMENTS D'INFORMATION – SUIVI DES OPERATIONS AU TITRE DU NPNRU	D8.1

ETAT DE SYNTHESE PAR CONVENTION

NOMENCLATURE :

- | | |
|--|--|
| 14-Etudes et conduite de projet | 34-Résidentialisation de logements |
| 15-Relogement des ménages avec minoration de loyer | 35-Actions de portage massif en copropriétés dégradées |
| 21-Démolition de logements locatifs sociaux | 36-Accession à la propriété |
| 22-Recyclage de copropriétés dégradées | 37-Equipement public de proximité |
| 23-Recyclage de l'habitat ancien dégradé | 38-Immobilier à vocation économique |
| 24-Aménagement d'ensemble | 39-Autres investissements |
| 31-Reconstitution de l'offre de logements locatifs sociaux | 41-Quartiers Fertiles-Opérations d'ingénierie et dépenses de personnel |
| 32-Production d'une offre de relogement temporaire | 42-Quartiers Fertiles-Opérations d'investissement |
| 33-Requalification de logements locatifs sociaux | |
- (1) Ensemble des AP et AE ouverts sur l'opération, tous exercices confondus
- (2) Ensemble des AP et AE engagés sur l'opération, sur l'exercice courant
- (3) Ensemble des crédits décaissés ou encaissés pour l'opération, tous exercices cumulés
- (4) Ensemble des crédits décaissés ou encaissés sur l'exercice budgétaire N pour la mise en œuvre de l'opération

IV – ÉTATS ANNEXÉS	IV
D – AUTRES ELEMENTS D'INFORMATION – SUIVI DES OPERATIONS AU TITRE DU NPNRU	D8.2

Cet état ne contient pas d'information.

État des Contrôles du Compte Financier

L'état des contrôles du compte financier ne fait pas apparaître d'anomalie sur le périmètre des contrôles effectués portant sur la cohérence des états patrimoniaux et la concordance de l'exécution budgétaire.

V – ARRETE ET SIGNATURES	V
ARRETE ET SIGNATURES	A

Date d'édition : 30/05/2025

Comptable(s)		Ayant exercé au cours de la gestion
M HUGUES BIED-CHARRETON	du 03/01/2025	au 30/05/2025
Mme SOPHIE MAHIEUX	du 01/01/2024	au 02/01/2025

Vu et certifié par le comptable supérieur ou son délégué qui déclare que le présent compte est exact en ses résultats.

Observations :

A , le

Le comptable soussigné affirme véritable, sous les peines de droit, le présent compte.
BIED CHARRETON Hugues (1010608158-0), AUTRES ADM. EMPLOI NON FIP/CADRE
SUPERIEUR

A VPRIF - REGION , le 02/06/2025

Vu par l'ordonnateur ou son délégué qui certifie que le présent compte a été voté le par l'organe délibérant.

A , le